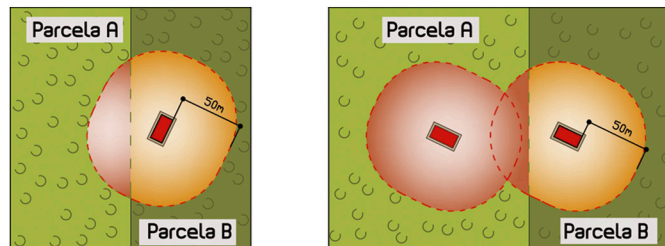




a melhor proteção contra os incêndios florestais!



-  Gestão da vegetação efetuada pelo proprietário da parcela A, num raio de 50m em torno da edificação.
-  Gestão da vegetação efetuada pelo proprietário da parcela B, num raio de 50m em torno da edificação.

Ao fazer a gestão de combustíveis evite:

- os dias muito quentes e as horas de maior calor;
- o contacto das ferramentas moto-manuais e corta-matos com pedras e metais que possam estar no solo.

Para mais informações contacte:

- O Instituto da Conservação da Natureza e das Florestas, IP (ICNF);
- A organização de produtores florestais da sua região (OPF);
- O gabinete técnico florestal do seu município (GTF).

Consulte o Decreto-Lei n.º 17/2009, de 14 de Janeiro (republicação do Decreto-Lei n.º 124/2006, de 28 de Junho) que estabelece as medidas e ações a desenvolver no âmbito do Sistema Nacional de Defesa da Floresta contra Incêndios.

Contactos do Instituto da Conservação da Natureza e das Florestas, IP
Sede - t. 213 124 800

Direções Regionais
Norte - t. 259 330 400
Centro - t. 232 427 510
Lisboa e Vale do Tejo - t. 243 306 530
Alentejo - t. 266 737 375
Algarve - t. 289 870 718

www.icnf.pt



Conceção criativa e design gráfico | Inês Castro Vasco

proteja a sua casa dos incêndios florestais

campanha nacional de sensibilização



Gestão de vegetação à volta das edificações,

Gerir a vegetação (gestão de combustíveis) no terreno envolvente às edificações é a sua melhor proteção, pois:

- retarda a propagação do fogo;
- diminui a inflamabilidade na envolvente à edificação;
- evita que as chamas atinjam zonas inflamáveis da sua casa (portadas e janelas de madeira, algerozes, etc.).

Onde fazer a faixa de proteção?

É obrigatório proceder à gestão de vegetação numa faixa mínima de 50m à volta das edificações ou instalações, medida a partir da alvenaria exterior.

Quem faz a gestão de combustíveis?

Proprietários, arrendatários, usufrutuários ou entidades que detenham terrenos neste raios de 50m.

10 passos para defender a sua casa

1-Reconhecer o problema

Gerir o combustível no terreno envolvente à sua habitação é a sua melhor proteção.

2-Definir a faixa de proteção

Uma faixa mínima de 50m reduz as hipóteses de um incêndio florestal chegar à sua casa.

3-Reduzir a vegetação mais inflamável

É de privilegiar a criação de uma área mínima regada de 10m em torno da sua casa, evitando a plantação de vegetação mais inflamável.

4-Desbaste e desramação

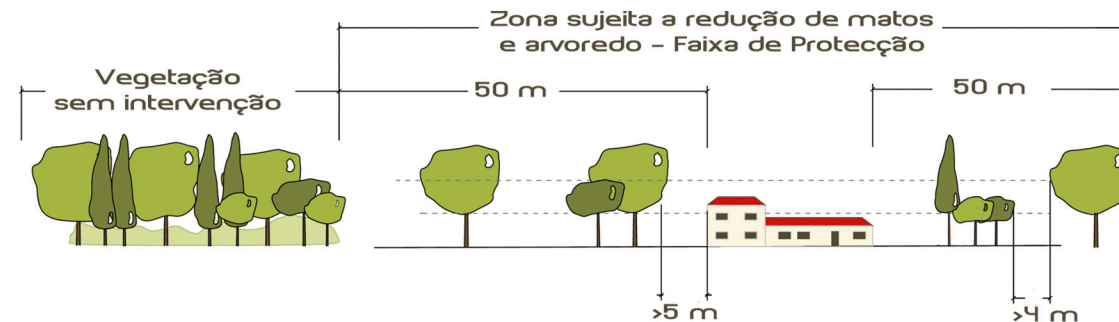
Nestas ações deve-se proceder conforme o esquema apresentado. Dê preferência ao abate de árvores doentes e enfraquecidas.

5-Mantenha a faixa limpa

Não acumule lenha, sobras de exploração florestal ou agrícola ou substâncias inflamáveis dentro da faixa de 50m, salvo se acondicionadas em compartimentos isolados.

FAIXA DE PROTEÇÃO À VOLTA DE EDIFICAÇÕES

Gestão da vegetação (matos e arvoredos) num raio 50m



- A faixa de proteção é medida a partir da parede exterior da edificação.
- As copas das árvores devem distanciar entre si, no mínimo 4m.
- Desrame as árvores 4m acima do solo. Para árvores com altura inferior a 8m, desrama-se apenas a metade inferior (50% da árvore).
- As árvores e arbustos devem estar distanciados a mais de 5m das edificações e será de evitar a projeção das copas das árvores sobre os telhados.

EM CASO DE INCÊNDIO

LIGUE 112

(Chamada gratuita)



Casa não afetada pelo incêndio devido à faixa de proteção.



Casa ardida rodeada por vegetação sem faixa de proteção.

Adaptado: Réseau Coupures de Combustible.

6-Faixa de pavimento não inflamável

Mantenha uma faixa de 1 a 2m com pavimento não inflamável à volta da sua edificação.

7-Acesso desobstruído

Mantenha o acesso à sua casa limpo e desobstruído e se possível crie uma zona que permita a inversão de marcha.

8-Limpe a cobertura e outras estruturas da sua casa

Remova as ervas secas, folhas mortas, caruma dos pinheiros, ramos e musgos que se encontram na cobertura dos edifícios, caleiras/algerozes e passadiços de madeira.

9-Segurança na sua casa

Coloque uma rede de retenção de fagulhas nas chaminés da edificação. Em caso de incêndio tenha em atenção às frestas das portas e janelas por onde possam entrar fagulhas para o interior da sua casa.

10- Estar preparado para um incêndio

Guarde as pás, os ancinhos e as mangueiras num local facilmente acessível.