



Qualidade de Serviço de Gestão de Resíduos Urbanos Prestado aos Utilizadores



Qualidade Exemplar da Água para Consumo Humano



Saneamento de Águas Residuais Urbanas




# SMSBVC

serviços municipalizados de saneamento básico de viana do castelo

## RELATÓRIO DE ATIVIDADES E CONTAS

# 2018





# *Relatório de Atividades 2018*

Conselho de Administração  
dos  
Serviços Municipalizados de Saneamento Básico  
de Viana do Castelo

Presidente: \_\_\_\_\_  
(Vitor Manuel Castro de Lemos)

1º Vogal: \_\_\_\_\_  
(Joaquim Luis Nobre Pereira)

2º Vogal \_\_\_\_\_  
(Carlota Gonçalves Borges)





## 1. INTRODUÇÃO

O relatório que agora se apresenta pretende de forma reduzida representar as principais atividades que os Serviços Municipalizados levaram a cabo no decorrer do ano de 2018 em consonância com as políticas definidas pelo Executivo Municipal e implementadas pelo Conselho de Administração.

Os SMSBVC têm como Visão ser um serviço público de referência em Portugal no setor das águas e resíduos, assentes em alguns Valores dos quais destacamos a dedicação no cumprimento da Missão de Serviço Público, procurar sistematicamente soluções de inovação e desenvolvimento tecnológico com vista à melhoria contínua do serviço. Por isso o Concelho de Administração assume o compromisso de adotar um modelo de gestão ética e socialmente responsável na defesa dos interesses dos nossos utilizadores, a sustentabilidade dos serviços e a sustentabilidade ambiental.

Garantir a qualidade e segurança alimentar da água para consumo humano, apostar na redução e valorização dos resíduos, reduzir a ineficácia na utilização dos recursos hídricos, prevenir a ocorrência de acidentes e doenças profissionais de forma a segurar e manter elevados padrões de desempenho em matéria de segurança e saúde ocupacional são algumas das principais linhas orientadoras em que assenta a Estratégia implementada nos SMSBVC.

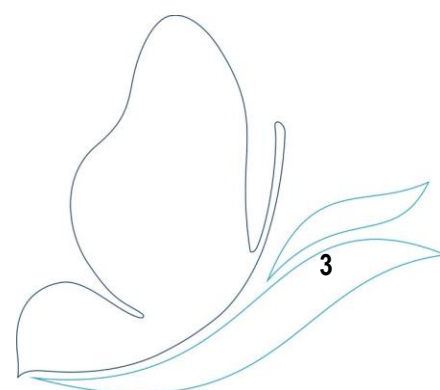
Assim, no combate ao desperdício destacamos em 2018 um nível de água não faturada de 18,5%, que apesar de ligeiramente superior ao ano anterior, é considerado um valor bom pela ERSAR e está num valor muito abaixo da média nacional.

Destacamos ainda o maior investimento feito pelos SMSBVC, mais de 5,1M€ em ampliações de redes de água e saneamento bem como na implementação da compostagem familiar onde no final de 2018 estavam distribuídos mais de 3.000 kits de compostagem, abrangendo perto de 2.700 habitações.

A juntar a este investimento convém destacar o investimento que foi realizado em alta pela empresa Águas do Norte na adução a Nogueira, Milhões e Barroselas e o arranque das obras de adução a Deocriste e a Freixieiro de Soutelo.

A renovação das certificações, com destaque o Sistema de Gestão de Segurança e Saúde e Sistema de Gestão da Segurança Alimentar são também destaque do trabalho desenvolvido em 2018.

O Concelho de Administração quer também deixar aqui expresso o seu público apreço a todos os seus colaboradores pelo seu empenho para que os SMSBVC em 2018 obtivessem um desempenho relevante em benefício de todos os Vianenses.

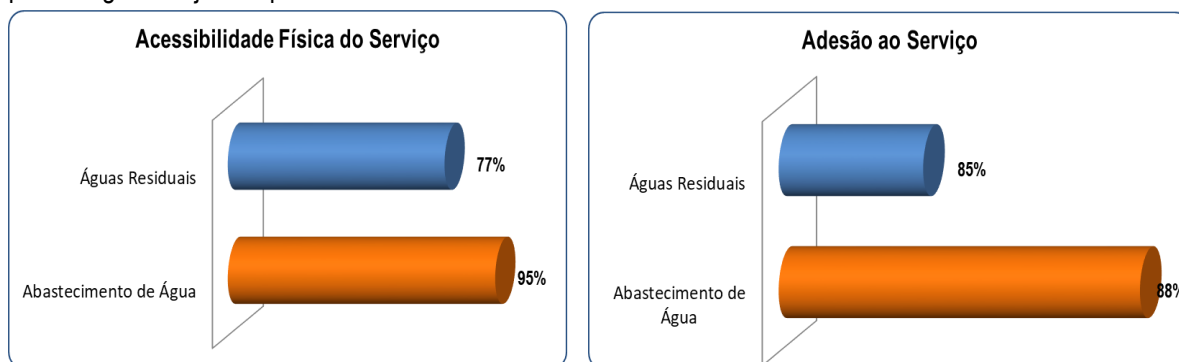


## 2 DIVISÃO COMERCIAL E ATENDIMENTO

### 2.1 SERVIÇOS DISPONIBILIZADOS E RESPECTIVAS TAXAS DE COBERTURA

No serviço de abastecimento de água a acessibilidade física do serviço disponível, não só atinge o objetivo definido 95%, como supera a meta estabelecida pela ERSAR como bom desempenho. A evolução da adesão aos serviços disponíveis é um indicador que apenas começou a ser medido em 2011 e que reflete uma das preocupações dos serviços municipalizados, para a promoção da adesão dos munícipes às infraestruturas disponíveis, e embora a adesão aos serviços disponibilizados possua ascensão favorável, ainda não atinge o objetivo de referência da entidade reguladora como bom desempenho. Nos últimos dois anos foi realizada uma campanha de incentivo à adesão voluntária (campanha “Ligue-se”).

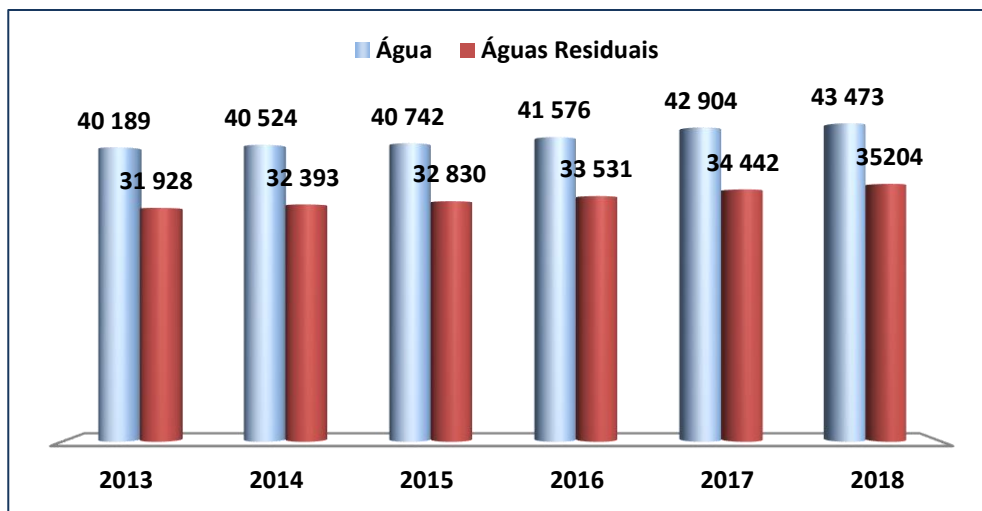
A evolução da acessibilidade física do serviço de saneamento de águas residuais aumentou significativamente, passando 60% para os 77% nos últimos dez anos, no entanto este serviço ainda não atinge o objetivo nacional definido, de 85%, que poderá ser atingido pela extensão das redes fixas previstas nas candidaturas agora submetidas ao POSEUR. A adesão ao sistema de águas residuais disponível é uma das preocupações dos serviços municipalizados, e embora a adesão aos serviços disponibilizados possua ascensão favorável, ainda não atinge o objetivo de referência da entidade reguladora como bom desempenho. Tal como para o sistema de abastecimento de água, foi realizada uma campanha de incentivo à adesão voluntária (campanha “Ligue-se”), que embora tenha promovido o aumento, ainda não foi suficiente para atingir os objetivos pretendidos.



Ano	Serviço	N.º de Fogos Domésticos (INE 2014) (dAA09b)	TAXA DE ACESSIBILIDADE		TAXA DE ADESÃO AO SERVIÇO		CAPACIDADE DE CRESCIMENTO
			N.º DE EDIFÍCIOS COBERTOS	% DE EDIFÍCIOS COBERTOS	N.º DE EDIFÍCIOS LIGADOS	% DE EDIFÍCIOS LIGADOS	N.º DE EDIFÍCIOS COM POSSIBILIDADE DE LIGAÇÃO
2014	ÁGUA	48164	45466	94%	37738	83%	7728
	SANEAMENTO		36135	75%	29326	81%	6809
2015	ÁGUA	48164	45498	94%	38184	84%	7334
	SANEAMENTO		36270	75%	29722	82%	6448
2016	ÁGUA	48164	45505	94%	38705	85%	6800
	SANEAMENTO		36346	75%	30101	83%	6231
2017	ÁGUA	48164	45778	95%	39898	87%	5880
	SANEAMENTO		36565	76%	31016	84%	5549
2018	ÁGUA	48164	45969	95%	40242	88%	5727
	SANEAMENTO		36936	77%	31367	85%	5581

## 2.2 EVOLUÇÃO E CARATERIZAÇÃO DOS CLIENTES

Ao longo destes anos verifica-se uma evolução significativa do número de clientes, fruto da extensão da rede água e saneamento a todo o concelho e da adesão aos sistemas disponíveis.



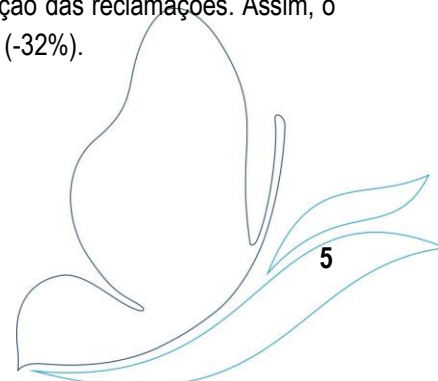
## 2.3 ATENDIMENTOS EFETUADOS

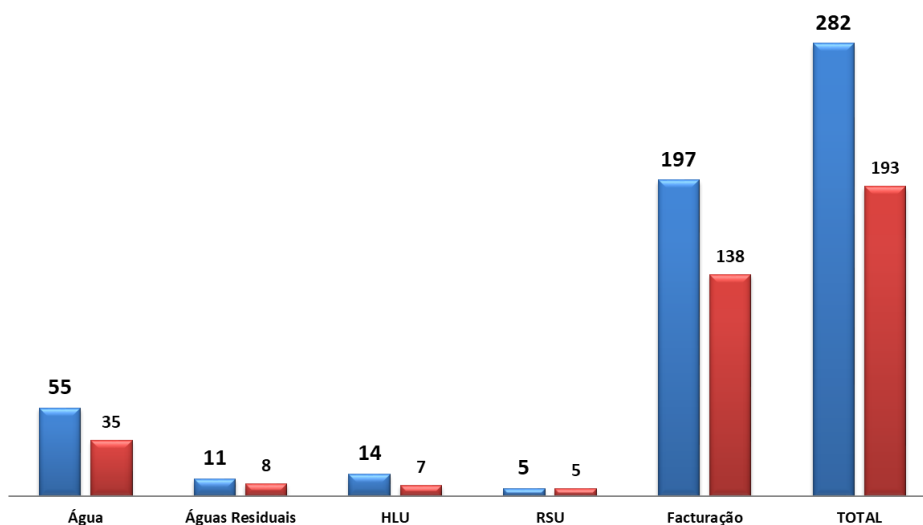
São disponibilizados no nosso sitio de internet [www.smsbvc.pt](http://www.smsbvc.pt) todos os serviços prestados pelos SMSBVC. Apesar disso, continua a verificar-se grande procura dos nossos balcões de atendimento. Pelo que em 2018, verificou-se um ligeiro aumento do tempo médio e máximo de espera no atendimento presencial.

	2017	2018
<b>Tempo Médio Atendimento</b>	<b>14 min.</b>	<b>14 min.</b>
<b>Tempo Médio de Espera</b>	<b>15 min.</b>	<b>16 min.</b>
<b>Tempo Máximo de Espera</b>	<b>1 H 36 min.</b>	<b>1 H 57 min.</b>
<b>N.º de Atendimento</b>	<b>15.243</b>	<b>15.121</b>

## 2.4 RECLAMAÇÕES

A alteração introduzida com o método de calculo e faturação ao dia, introduziu fatores de maior correção e confiança entre os SMSBVC e Clientes, que se tem traduzido numa diminuição das reclamações. Assim, o registo de reclamações no ano 2018 diminuiu significativamente face a 2017 (-32%).





## 2.5 VOLUME DE ÁGUA FATURADO POR ESCALÕES

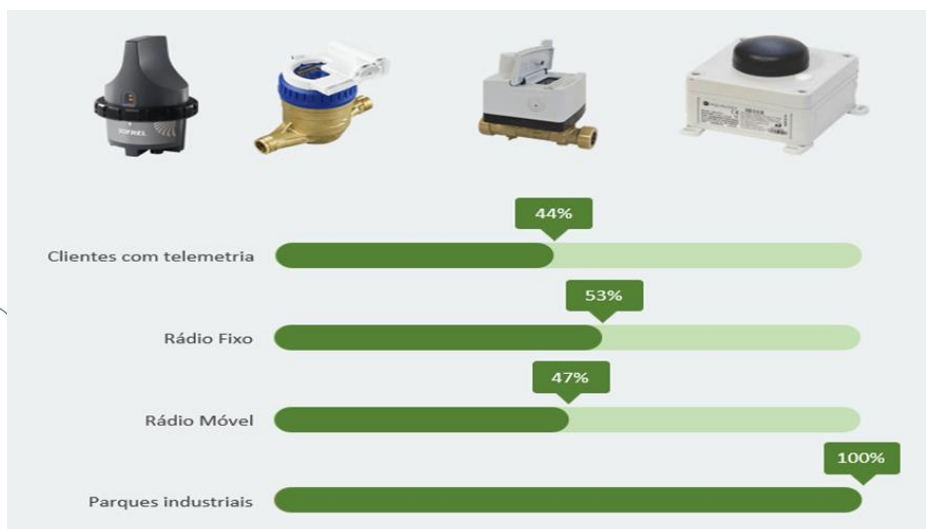
Comprova-se o aumento do número de clientes, mas tal situação não teve reflexo no aumento de consumo faturado. Trata-se de um caso de estudo em função do elevado número de captações privadas bem como a conjugação das redes privadas com as públicas, o que é expressamente proibido por lei por razões de garantia da qualidade da água distribuída pelos SMSBVC.

## 2.6 AS NOVAS TECNOLOGIAS (TELECONTAGEM /TELEMETRIA)

Temos continuado a investir na tecnologia associada à telecontagem no âmbito das redes inteligentes. Esta aposta permite também que se fature de forma mais objetiva e clara, o que é ainda mais evidente na faturação ao dia entretanto implementada.

Este sistema permite ainda alertar os nossos clientes para problemas com fugas ao nível da rede predial.

Nesta altura temos cerca de 44 % dos nossos clientes domésticos inseridos no sistema de telecontagem sendo que os Parques Industriais estão cobertos a 100%.





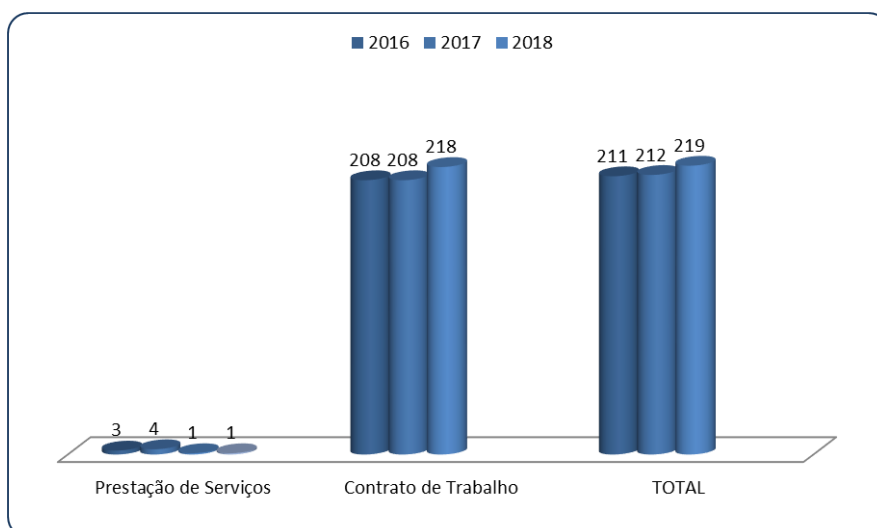
### 3 DIVISÃO ADMINISTRATIVA E FINANCEIRA

#### 3.1 ÁREA DE RECURSOS HUMANOS

As informações sobre a Gestão de Pessoal, nomeadamente efetivos e sua caracterização: idade, sexo, antiguidade, relação de emprego, estrutura habilitacional, absentismo, trabalho extraordinário, acidentes em serviço e ações de formação, encontram-se descritas no Balanço Social que se anexa ao presente Relatório.

##### 3.1.1 EVOLUÇÃO DO PESSOAL

Em 31 de Dezembro de 2018, os SMSBVC contavam para a prossecução das suas atividades com 219 colaboradores sendo que destes 218 são contratados por tempo indeterminado e 1 prestadores de serviços em regime de avença. O gráfico seguinte permite apreciar, a evolução dos efetivos e sua caracterização quanto ao seu vínculo contratual.

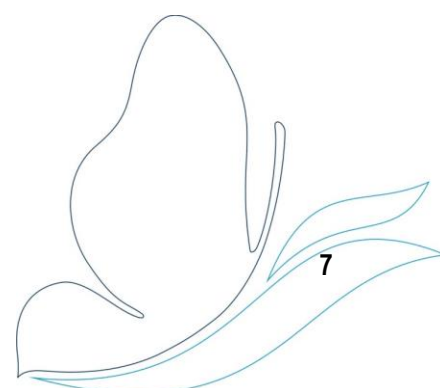


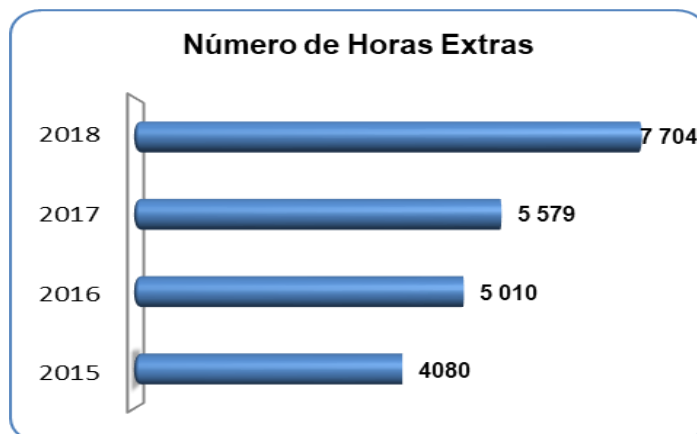
##### 3.1.2 ABSENTISMO

Em 2018 foram contabilizados 6613 dias de ausência ao trabalho. Deste total 5794 dias foram motivados por doença, o que corresponde a 87,6%. A taxa de absentismo situa-se nos 13,4% em 2018, mostrando um ligeiro aumento de face a 2017. Apesar da idade média ser elevada, estamos convictos que o agravamento da taxa se deve à alteração da idade legal da reforma.

##### 3.1.3 TRABALHO EXTRAORDINÁRIO

O ano de 2018 foi um ano anormal, o que originou um agravamento acentuado do recurso ao trabalho extraordinário, tendo sido efetuadas 7.704 horas, mais 2.125 horas do que em 2017.





#### 4. DIVISÃO DE ÁGUA E ÁGUAS RESIDUAIS

No ano de 2018 prosseguiu a mudança na gestão do sistema de abastecimento de água iniciada a 30 de setembro de 2015, com a entrada em funcionamento de todos os pontos de entrega da margem direita do rio Lima e o encerramento da captação de Bertianos conforme previsto. Assim, foram ligados ao sistema adutor de S. Jorge os pontos de entrega como o reservatório da Torre, Cardielos, Samonde zona alta e zona baixa, Perre, Portela I, Portela II e Farreca na Meadela e Vila Franca na margem esquerda. A alteração do sistema adutor tem sido acompanhada e monitorizada pelo pessoal dos SMSBVC, no que concerne à qualidade da água e funcionamento hidráulico do sistema, à gestão de pressões e à melhoria da eficiência energética do sistema, privilegiando a existência de sistemas alternativos e de redundância da rede em situações de contingência.

A mudança de paradigma da gestão do sistema adutor e da rede de distribuição tem proporcionado a mudança de processos e de procedimentos, dos planos de manutenção e de inspeção. A organização e a estatística dos processos foi alterada e, portanto, redimensionada de forma a criar um claro entendimento do sistema e dos subsistemas.

A plataforma de gestão da informação das redes de água e de saneamento de águas residuais domésticas foi concluída e integra toda a informação de telegestão, das diferentes marcas e modelos de dataloggers, RTU's e controladores de pressão.

No âmbito do Comité das Regiões, no programa de colaboração da União Europeia com outras regiões foi iniciado no mês de maio o intercâmbio com a cidade de S. Leopoldo no Rio Grande do Sul, Brasil, com visitas bilaterais, que tem proporcionado o conhecimento das realidades das regiões, a partilha de dados e de informação, a elaboração de projetos comuns, a realização de múltiplas reuniões com empresas de ambos os países, a partilha de conhecimento, de trabalhos realizados e respetivos resultados, dos trabalhos previstos, bem como novos projetos. Foi elaborado um plano de ação para os projetos partilhados em diferentes áreas e, no que concerne ao abastecimento de água, metas para os resultados ao nível da construção de zonas de medição e controlo (ZMC), de válvulas de redução de pressão (VRP) e da utilização da energia potencial disponível na rede de abastecimento de água.

Os objetivos da Divisão de Água e Águas Residuais para 2018 foram estabelecidos tendo por base os objetivos estratégicos dos SMSBVC, onde se destacam os seguintes:

- Acessibilidade do serviço aos utilizadores;
- Qualidade do serviço prestado aos utilizadores;

- Sustentabilidade económica, infraestrutural e ambiental.

No que concerne à sustentabilidade económica, financeira e infraestrutural o combate às perdas de água na rede e a redução da água não faturada, na rede pública de distribuição, e o combate às infiltrações na rede de drenagem de águas residuais domésticas são duas das vertentes que mais contribuem de forma relevante para a eficiência da organização.

Dos objetivos estabelecidos para 2018 destacam-se os resultados obtidos na redução da água não faturada para o valor de 18,5%, o que em termos de qualidade de serviço é considerado pela ERSAR um valor BOM. O valor subiu relativamente ao valor de 2017 em virtude de uma rotura do reservatório das Ursulinas, em resultado dos sucessivos sismos, e a não deteção atempadamente da infiltração da água no subssolo de forma quase invisível. A deteção da fuga resultou no encerramento da célula 2 e na reparação de imediato da célula 1.

#### 4.1 RECURSOS HUMANOS

A Divisão de Água e Águas Residuais tem como objetivo gerir a unidade orgânica com eficácia e eficiência, de forma a cumprir os prazos legais estabelecidos e satisfazer o interesse dos clientes.

Tem sido realizado o acompanhamento profissional dos colaboradores, no local de trabalho, acompanhando-os nas diferentes tarefas diárias, motivando-os e proporcionando-lhes os conhecimentos e aptidões profissionais adequados e necessários ao exercício do respetivo posto de trabalho, bem como os procedimentos mais adequados ao incremento da qualidade do serviço a prestar tendo por base a garantia do cumprimento das normas de segurança e a proteção do ambiente.

A divulgação junto dos funcionários dos documentos internos e das normas e procedimentos aprovados, bem como o esclarecimento das ações a desenvolver para o cumprimento dos objetivos do serviço tem sido uma das práticas que tem contribuído para a assunção de responsabilidades pelos funcionários e para a melhoria da prestação do melhor serviço pelas equipas.

A DAAR tem atualmente 45 funcionários repartidos pelos diferentes setores abaixo descritos. Tem-se verificado que o número de efetivos da Divisão tem vindo a ser paulatinamente reduzido ao longo dos últimos anos, razão pela qual foi aberto um concurso para admissão de canalizadores, o que ocorrerá nos inícios de 2019.

Face à não renovação dos recursos humanos, denota-se igualmente que há um envelhecimento do pessoal afeto à Divisão.

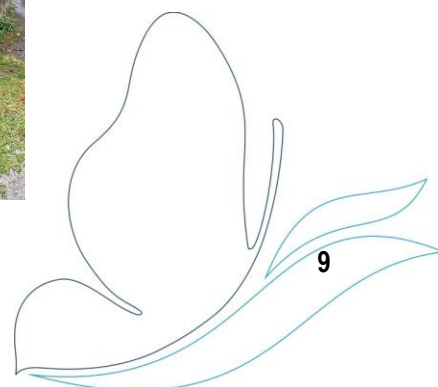
#### 4.2 PRINCIPAIS ATIVIDADES

De entre as atividades realizada no decurso de 2018 destacam-se algumas das seguintes atividades:

23 de janeiro: Realização dos simulacros no âmbito da certificação pela ISO 22001;



6 de fevereiro: Formação ITRON sobre DIS (Data Information System);



12 de fevereiro: Sessão “Os desafios da Engenharia” em Viana do Castelo, organizado pela Ordem dos Engenheiros Norte;




Desenvolvimento de um projeto e candidatura ao programa Urban Innovative Actions sob o tema das alterações climáticas durante o mês de março com submissão a 28 de março;

19 e 20 de março: Formação IGAP sobre Código dos Contratos Públicos;

28 de março: Sessão de Esclarecimento da ERSAR relativa a “Alterações introduzidas pelo Decreto-Lei n.º 152/2017 de 07 de Dezembro;

Conclusão da Fase 4 da Iniciativa Nacional para o Controlo das Afluências Indevidas organizada pelo Laboratório Nacional de Engenharia Civil;

Participação no Fórum iAFLUI, a 13 de abril, no LNEC, com presença do PCA, Eng.º Vítor Lemos, da Dora Amorim, que realizou a apresentação dos SMSBVC à audiência, e da equipa do projeto (João Garcez, José Costa, Carla Magalhães e Diana Cunha) que elaborou um poster para a exposição;



18 de abril: Participação nas 12.as Jornadas de Hidráulica, Recursos Hídricos e Ambiente da Faculdade de Engenharia da Universidade do Porto;

27 de abril: realização de reunião de fecho da apresentação da candidatura PURE Viana a todos os participantes com discussão e próximos passos;

28, 29 e 30 de maio e 8 de junho: Auditoria externa de Qualidade, Ambiente e Segurança;

14, 15, 18 e 21 de junho: Auditoria externa de Segurança Alimentar;

17 e 18 de julho: Auditoria da ERSAR;

24 de julho: Visita à fábrica da Valcon na Covilhã;



16 de outubro: Participação no Simpósio da Boomlift sobre Reabilitação Interior de Conduitas no Pavilhão Multiusos de Guimarães;



13, 14 e 15 de outubro: Participação nos eventos iWATER e Smat Cities World Expo Conference na FIRA, em Barcelona;



21 e 22 de novembro: Participação na 13.ª Expo Conferência da Água;  
 Colaboração com a CMVC na resolução de várias situações de abatimentos de pavimentos relacionados com danos existentes nas infraestruturas de drenagem de águas pluviais;  
 Participação em diversas reuniões de entidades realizadas na Câmara Municipal de Viana do Castelo;  
 Participação como júri em vários procedimentos de empreitadas e aquisição de bens e serviços;  
 Participação em vários webinars da International Water Association.

De entre as múltiplas atividades internas destacam-se a realização de várias ações de sensibilização aos colaboradores da DAAR, nomeadamente sobre a redução das perdas de água e deteção de fugas, a segurança alimentar e as afluências indevidas à rede de drenagem de águas residuais domésticas. No que concerne à Segurança e Saúde no Trabalho, os riscos associados a cada tarefa, a proteção coletiva e individual, a introdução de novos procedimentos de segurança e as medidas preventivas foram os temas mais abordados.

Realizaram-se testes de funcionamento da plataforma Meter Optimization Server (MOS) e a formação sobre o modo de análise diária da informação por ela disponibilizada sobre o parque de contadores, caudalímetros e telegestão.



Deu-se continuidade à instalação de equipamentos de monitorização na rede de drenagem de águas residuais domésticas - medidor de nível ultrassónico e data logger para arquivo e transmissão via GSM das medições realizadas, colocados em câmaras de visita da bacia da ETAR da Gelfa e ETAR compacta de Alvarães.

#### 4.3 OPERAÇÃO E MANUTENÇÃO DE INFRAESTRUTURAS DE ÁGUA

As perdas de água no sistema de abastecimento resultam, em parte, da deficiente qualidade ou da degradação das infraestruturas, sendo normalmente designadas por perdas reais. Esta componente das



perdas de água, é normalmente mais relevante em termos globais, engloba as perdas em ramais, em reservatórios e em condutas, pode ser reduzida através de programas de controlo de fugas e de combate às perdas de água e concomitantemente de estratégias adequadas de renovação de rede.

Há, não obstante, uma outra vertente que contribui de forma mais ou menos relevante para as perdas de água., à qual é associado o conceito de perdas aparentes. Esta componente decorre da utilização de água em pontos sem medição, não autorizados, em consequência de hábitos locais, ou até costumes em áreas rurais, para além de situações relacionadas com utilizações sem medidor de caudal ou ainda relacionadas com a deficiência de medição dos aparelhos de medida.

A mudança de paradigma da gestão da rede implica a mudança de processos e de procedimentos com implicações ao nível do funcionamento hidráulico, o completo e detalhado conhecimento de cada uma das zonas de medição e controlo, do modo de funcionamento, das alternativas existentes, os dados de operação e manutenção e os percursos de inspeção de equipamentos, privilegiando sempre a integração da informação nos sistemas de gestão como o SIG, e de operação e manutenção, o GLOSE. A plataforma de gestão da informação das redes de água e de saneamento de águas residuais domésticas integra toda a informação de telegestão e dados de dataloggers e sistemas de gestão de pressão. Os dados são tratados e disponibilizados em plataforma de gestão disponibilizados para a gestão diária.

A ocorrência de perdas de água é inerente a todos os sistemas de distribuição. O volume perdido traduz a quantidade de água que, sendo introduzida no sistema, não chega, por diferentes razões, a ser entregue ao cliente final. Considera-se que o volume de perdas de água depende das especificidades de cada sistema, nomeadamente, do estado de conservação das infraestruturas, da sua operação e manutenção, apresentando-se a sua determinação como um desafio à engenharia superado pelo desafio maior que é reduzir as perdas de água.

É preciso monitorizar para conhecer e conhecer para poupar. Monitorizar para apoiar a decisão inteligente é a chave para o incremento da eficiência e do conhecimento.

A rede de abastecimento de água tem um conjunto de 95 medidores de caudal em pontos de entrega e zonas de medição e controlo.

Os dados são analisados diariamente e integrados em sistema de informação para a gestão em diversos sistemas de informação.



Figura 1 – Integração dos sistemas de informação

## SETORIZAÇÃO

Atualmente existem 32 pontos de entrega, e 54 ZMC e 18 sub-ZMC. A análise do balanço hídrico por ZMC tem sido importante e permitido a consolidação do volume de perdas de água e por consequência da água

não faturada, embora não esteja atingida a estabilidade do sistema e, por consequência, o controlo da água não faturada.

Número de roturas em condutas e ramais e suas causas

O número de roturas em condutas e ramais teve nos anos de 2017 e 2018 os valores indicados no quadro anexo.

Tabela 1 – Número de Roturas

Ano	Condutas Rebetadas	Ramais Rebetados	Total
2017	651	701	1352
2018	607	549	1156

As causas das roturas em condutas e ramais são identificadas e registadas em todos os trabalhos efetuados, assim como a sua localização geográfica, o ponto de entrega a que se refere bem com os tempos despendidos, hora de abertura e fecho, materiais e mão-de-obra.

Verifica-se, que há um elevado número de roturas em ramais e condutas por debilidade estrutural da tubagem, razão pela qual se aguarda abertura de candidatura a Fundos Comunitários via POSEUR para, no âmbito da eficiência, substituímos uns km de rede em mau estado de conservação.

Tabela 2 – Causa das Roturas 2018

Causas das Roturas	Condutas rebetadas	Ramais rebetados	Total
Conduta Antiga	288	14	302
Conduta em Fibrocimento	6		6
Ramal Antigo	0	396	396
Solda Partida	105	7	112
Tubo esmagado / Furado por Pedra	149	104	253
Tubo sem resistência	3	0	3
União danificada	19	63	82

## A DETEÇÃO DE FUGAS

O Controle Ativo de Perdas implementado desde alguns anos tem permitido de forma consistente reduzir a água não faturada para valores considerados bons. A equipa de deteção de fugas utiliza um conjunto de ferramentas que inclui software de gestão de redes, loggers acústicos e geofone. O Controle Ativo de Perdas é realizado pelas equipas operacionais diariamente tendo por base a informação existente e recolhida da telegestão, da telemetria/WIMS, entre outras diferentes fontes de informação. A fuga é localizada de forma macro na ZMC, depois localizada por STEP-TEST nas zonas modeladas, com recurso a loggers acústicos que por correlação fazem a localização aproximada da fuga e, na parte final, por vezes, recorre-se ao geofone para auxiliar a localização exata da fuga.



Tabela 3 – Fugas detetadas

Tipo	2017	2018
Deteção de fugas	514	462

## NÚMERO DE INSPEÇÕES EFETUADAS EM ATIVOS

Na tabela seguinte listam-se as inspeções efetuadas em todos os ativos existentes e operados pelos SMSBVC, diariamente, através de planos de inspeção elaborados e distribuídos pelas equipas de trabalhos afetas a cada setor de atividade. A manutenção preventiva sistemática realizada aos ativos existentes é realizada de forma planeada e devidamente enquadrada com as necessidades de cada ativo em conformidade com as especificações técnicas.

Tabela 4 – Manutenção das redes

	Inspeções		Preventiva	
	Previstos	Realizados	Previstos	Realizados
2017	27.014	25.312	3	3
2018	27.705	27.185	1	1

## FALHAS NO ABASTECIMENTO DE ÁGUA

Para este indicador são consideradas as falhas na rede em baixa superiores a 6 horas. Este valor tem sido avaliado com base em registos diários das ocorrências de água e é próximo de zero falhas por ano.

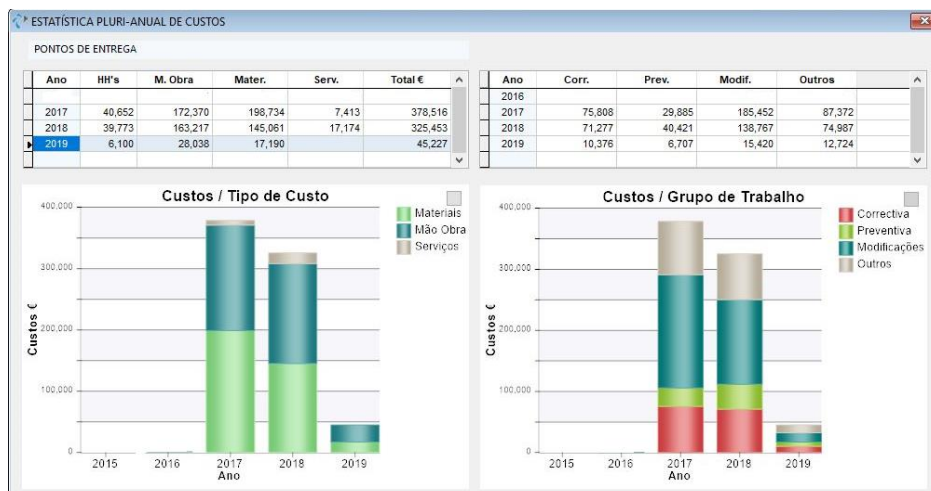
As práticas de operação da rede, a existência de alternativas de abastecimento, a verificação do funcionamento dos equipamentos (inspeções), a deteção de fugas e o planeamento e técnica utilizada na reparação permitem reduzir o impacto de eventuais falhas no abastecimento.

## CUSTOS DA O&M DO SISTEMA DE ABASTECIMENTO DE ÁGUA

Os custos da operação e manutenção dos pontos de entrega são os que descrevem abaixo. Os trabalhos de manutenção corretiva foram de 71.277 euros em 2018, e os custos globais da operação e manutenção de 325.453 euros.

A implementação de novas medidas deverá permitir a redução dos valores acima referidos.

Tabela 5 – Custos da O&M





## CARACTERIZAÇÃO DO PARQUE DE CONTADORES

Para o estudo do parque de contadores agruparam-se as tarifas existentes no software de faturação da entidade do seguinte modo:

O consumo doméstico inclui os consumidores domésticos e os de tarifa social;

O consumo de comércio e serviços inclui o consumo industrial e de comércio;

O consumo público é a soma do consumo da Administração Central, Autarquia/Câmara Municipal, Instituições de Beneficência, IPSS, SMSBVC e Juntas de Freguesia;

Os outros consumos incluem os temporários e os totalizadores.

Verificou-se que o parque de contadores dos SMSBVC é essencialmente composto por contadores do tipo doméstico (87,4%), sendo que 97,0% possui diâmetro nominal (DN) de 15 mm.

Em 2018 verificou-se que 69,2% do consumo faturado correspondeu a clientes domésticos e 20,5% foi consumido por comércios e indústrias, sendo os restantes 10,3% divididos pelas demais categorias.

O consumo médio mensal dos clientes domésticos, a tipologia predominante, foi de 5,9 m<sup>3</sup> em 2018.

## ÁGUA ENTRADA NO SISTEMA

A água entrada no sistema é adquirida à empresa Águas do Norte, S.A. e integralmente medida nos pontos de entrega. No ano de 2018 houve uma ligeira diminuição do volume adquirido à empresa água do Norte. A água faturada representa toda a água faturada aos clientes e consumos próprios da E.G..

Tabela 6 – Volume de água do sistema 2017 - 2018

Ano	2017	2018
Água Entrada no Sistema (m3)	4 764 831	4 758 096
Água faturada (m3)	3 912 486	3 876 762
Água não faturada (m3)	852 345	881 334

## EVOLUÇÃO DA ÁGUA NÃO FATURADA

A redução da água não faturada é um objetivo estratégico que os SMSBVC têm perseguido nos últimos anos com o intuito de melhorar a eficiência da organização.

A melhoria da relação com o cliente é, igualmente, um objetivo estratégico, tendo por base a gestão eficiente dos recursos, assumindo o paradigma da globalização tecnológica como oportunidade, sendo exemplo disso a instalação de contadores inteligentes em mais 40% dos seus clientes e 100% dos clientes industriais.

No que concerne à gestão das redes públicas de abastecimento de água, como infraestruturas inseridas no Ciclo Urbano da Água, a atuação dos SMSBVC tem privilegiado a implementação faseada de um sistema de Telegestão e de Telemetria que abranja toda a área geográfica de intervenção.

O sistema de Telegestão e Telemetria dos SMSBVC possibilita a monitorização do funcionamento das instalações e equipamentos da rede de abastecimento de água, em tempo real, assim como a sua operação remota.

A evolução da água não faturada ao longo dos últimos anos é a constante na tabela seguinte.

Tabela 7 - Evolução da água não faturada

Ano	2013	2014	2015	2016	2017	2018
Consumo Autorizado (%)	76	78,9	80,9	87,6	82,2	81,5
Água não faturada (%)	24	21,1	19,1	12,4	17,8	18,5

#### 4.4 OPERAÇÃO E MANUTENÇÃO DE INFRAESTRUTURAS DE ÁGUAS RESIDUAIS

A operação e manutenção das redes de drenagem de águas residuais têm como objetivo principal o controlo e redução das aflúncias indevidas à rede e a garantia do serviço aos clientes, tendo para o efeito os SMSBVC um plano de manutenção preventiva e de inspeção das redes e seus componentes.

##### NÚMERO DE OCORRÊNCIAS DE ÁGUAS RESIDUAIS

O número de ocorrências em coletores e caixas de visita e de ramal teve nos anos de 2017 e 2018 os valores indicados no quadro anexo.

Tabela 8 – Número de Ocorrências

Ano	2017	2018
Ocorrências de águas residuais	334	469

##### CAUSAS DAS OCORRÊNCIAS DE ÁGUAS RESIDUAIS

As causas das ocorrências em coletores e ramais são identificadas e registadas em todos os trabalhos efetuados, assim como a sua localização geográfica, a bacia de ETAR a que se refere bem com os tempos despendidos, hora de abertura e fecho, materiais e mão-de-obra.

Verifica-se, que há um elevado número de ocorrências em ramais e coletores por debilidade estrutural da tubagem.

Tabela 9 – Causas das Ocorrências 2018

Principais Causas das Ocorrências	Número
Pedras e gorduras no colector	95
Obstrução da rede predial	89
Ramal entupido	82
Aluimento do pavimento	49
Colapso estrutural do coletor ar	36
Tampas desgastadas	29
Obstrução da sarjeta	16
Caixa de ramal obstruída	15

##### AS INSPEÇÕES DE FUMOS

A inspeção de ramais e da rede com ensaios de fumos tem contribuído de forma significativa para melhorar o funcionamento da rede de drenagem, através da eliminação de águas pluviais e de infiltração indevidas que muito aumentam o caudal afluente às redes públicas e, conseqüentemente, às ETAR. Este procedimento, aparentemente simples, contribui igualmente de forma significativa para a sensibilização ativa de cada utilizador para as suas obrigações de manutenção e correta utilização das redes, bem como para a melhoria do conhecimento dos SMSBVC sobre o real estado das redes prediais e erros mais comuns.

A inspeção de fumos é realizada por uma equipa diariamente tendo por base a informação recolhida das ocorrências e da execução de ramais novos, entre outras diferentes fontes de informação.

Tabela 10 – Inspeções de fumos realizadas

Tipo	2017	2018
Inspeção de fumos	700	486

## A INSPEÇÃO VÍDEO

A inspeção vídeo realiza-se de forma pontual na rede de drenagem pela escassez de meios, na sequência de diferentes solicitações, nomeadamente: ocorrências de obstrução cuja origem é desconhecida e em locais diferentes do habitual, abatimentos significativos dos pavimentos e avaliação mais completa do estado real de infraestruturas de drenagem para avaliar a condição dessas redes para efeitos de eventuais trabalhos de remodelação.

## REMODELAÇÃO DE CAIXAS DE VISITA E DE RAMAL

A remodelação de caixas de visita e de ramal é efetuada sempre que se executam remodelações das redes e/ou a caixa apresenta debilidades tais que exige a sua reparação ou substituição completa, decorrentes da sua degradação natural ou causada por intervenções de terceiros.

Tabela 11 – Caixas de visita e ramal remodeladas

Tipo	2017	2018
Remodelação de caixas de visita e ramal	46	45

## NÚMERO DE INSPEÇÕES EFETUADAS EM ATIVOS

Na tabela seguinte listam-se as inspeções efetuadas em todos os ativos existentes e operados pela E.G., diariamente através de planos de inspeção elaborados e distribuídos pelas equipas de trabalhos afetas a cada setor de atividade. A manutenção preventiva sistemática realizada aos ativos existentes é realizada de forma planeada e devidamente enquadrada com as necessidades de cada ativo em conformidade com as especificações técnicas.


Tabela 12 – Manutenção das redes

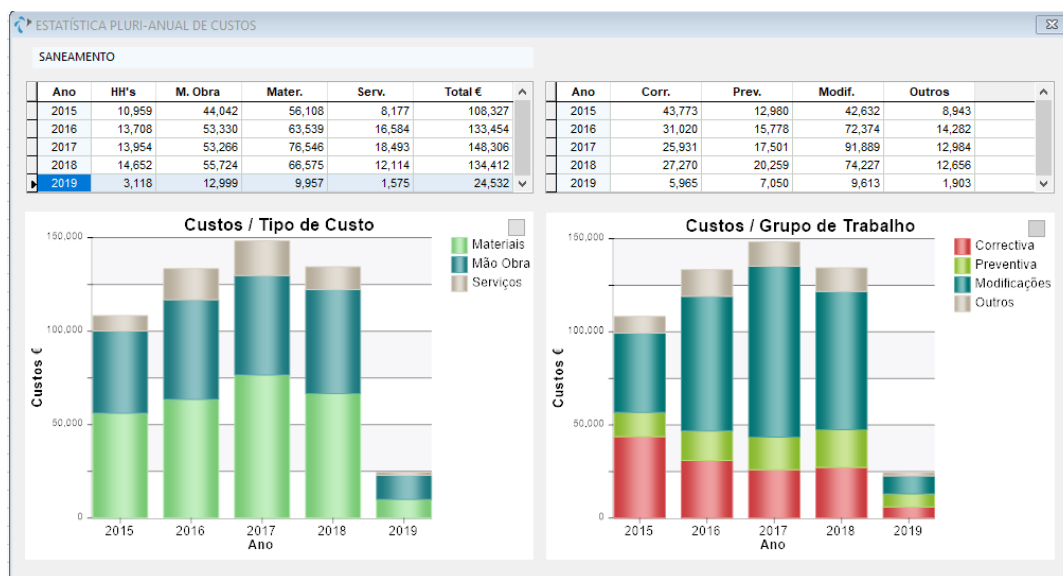
	Inspeções	
	Previstos	Realizados
2017	14.010	13.990
2018	14.891	14.880

## CUSTOS DA O&M DO SISTEMA DE DRENAGEM DE ÁGUAS RESIDUAIS

Os custos da operação e manutenção realizados por Sub-bacia são os que descrevem abaixo. Os trabalhos de manutenção corretiva, em 2018, foram de 27.270 euros, e os custos globais da operação e manutenção de 134.412 euros, com uma ligeira redução relativamente ao ano anterior.

Tabela 13 – Custos da O&M





## 4.5 QUALIDADE DA ÁGUA

A garantia da qualidade da água é o principal objetivo dos SMSBVC, tendo vindo a realizar-se ao longo dos últimos anos um esforço de melhoria dos processos que têm especial impacto na qualidade da água. A verificação da qualidade da água é realizada desde a captação até à torneira do consumidor de acordo com o definido na Lei.

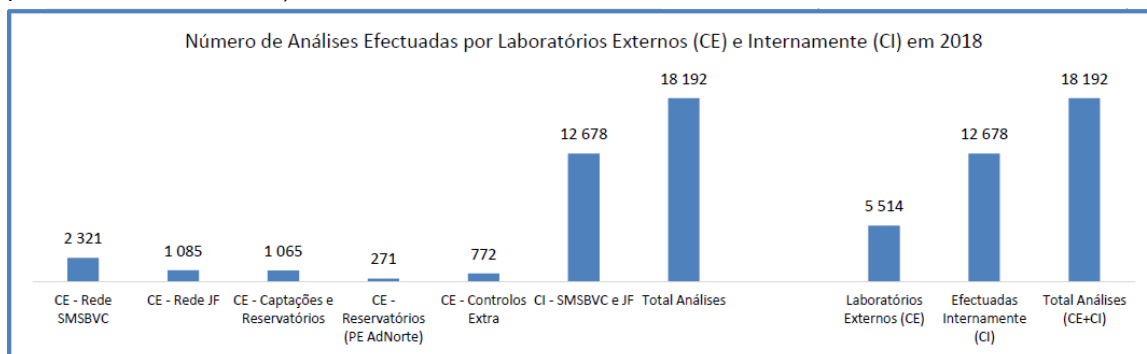
Em 2018 a certificação do sistema de segurança alimentar (ISO 22000) para o produto de água de consumo humano, foi consolidado e expandido pelos SMSBVC, passando a abranger as zonas de abastecimento de Barroelas, Viana do Castelo – Touvedo e Vale do Neiva i.é, um conjunto de infraestruturas, responsáveis pelo abastecimento de água a cerca de 80% da população do Concelho (distinção concedida pela APCER). Este reconhecimento tornam os SMSB VC a EG “em baixa” pioneira nesta certificação a nível nacional, que assim dão cumprimento a diversas recomendações da ERSAR e da Organização Mundial de Saúde (OMS), além das obrigações legais no âmbito da qualidade da água.

No ano 2018, foram definidos 400 pontos de amostragem dispersos, estrategicamente, pelo Concelho de Viana do Castelo; a periodicidades semanal (laboratórios externos) e diariamente (técnicos internos). Recorrendo a laboratórios externos, quantificaram-se 104 parâmetros de caracterização da qualidade organolética, microbiológica, físico –química, fitoplanctónica, parasitológica, virológica, radiológica e relativa a substâncias indesejáveis e tóxicas, que poderão ocorrer na água, agrupados em três grandes grupos de controlo analítico: Controlo de Rotina 1, Controlo de Rotina 2 e Controlo de Inspeção.

### 4.5.1 PLANO DE MONITORIZAÇÃO DA QUALIDADE DA ÁGUA

No ano 2018 os SMSBVC, com o auxílio dos laboratórios externos, realizaram 3.406 controlos analíticos a 74 parâmetros de avaliação da qualidade da água de abastecimento, no âmbito do PCQA aprovado pela ERSAR, às quais acrescem 1065 ensaios a 30 parâmetros de avaliação da qualidade das “Águas Brutas” e nos Reservatórios e 772 ensaios de carácter extraordinário (análises não programadas de verificação). Os Serviços Municipalizados realizaram ainda 12.678 determinações a 13 parâmetros, no âmbito do Programa de Acompanhamento dos Processos de Tratamento e Distribuição de Água de Consumo Humano

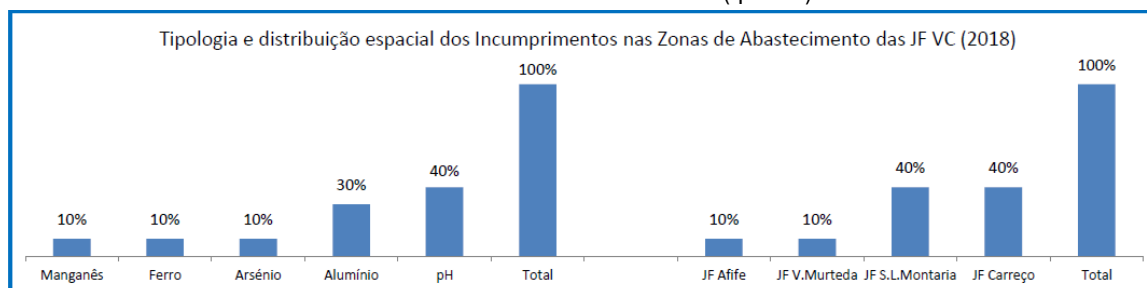
nas Zonas de Abastecimento geridas pelos SMSBVC e pelas Juntas de Freguesia (controlo analítico interno). No âmbito do PCQA da Águas do Norte, foram contabilizadas 271 determinações analíticas (apenas parâmetros conservativos).



Relativamente aos 42 parâmetros com valor paramétrico (VP) estabelecido pela ERSAR, foram efetuadas 2.414 análises (somatório de todas Zonas de Abastecimento), estando igualmente regulamentadas 2.414. Verificou-se um cumprimento a 100% de todas as análises obrigatórias, facto para o qual foi determinante a nova metodologia implementada pelos SMSBVC, com criação de diversos novos canais de permanente comunicação com os Laboratórios Externos.

#### 4.5.2 RESULTADOS ANALÍTICOS

A avaliação da Qualidade da Água de Abastecimento no ano 2018, é auxiliada pela consulta das cartas gráficas apresentadas abaixo que enunciam a tipologia dos incumprimentos ocorridos e a percentagem de análises em não conformidade com os VP – Valores Paramétricos (quadro).



Foram registados 10 incumprimentos na qualidade da água das Zonas de Abastecimento geridas pelas Juntas de Freguesia, aos quais acrescem 3 situações de incumprimento dos Valores Paramétricos, nas Zonas de Abastecimento geridas pelos SMSBVC. Pelo que no Concelho, o n.º total de incumprimentos em 2018, totaliza-se em 13, correspondendo a uma taxa incumprimento dos VP de 0,54%.

Percentagem de Água Segura (indicador ERSAR), ano 2018	
Redes SMSB VC	99,8%
Redes JF	98,5%
<b>Total - Concelho</b>	<b>99,5%</b>

Nas situações de incumprimento dos Valores Paramétricos (VP) das Zonas de Abastecimento das Juntas de Freguesia destacam-se, pela tipologia, 7 situações de pH ácido (pH natural das águas captadas, nascentes subterrâneas de montanha) e alumínio de origem hidrogeológica natural.

Com o objetivo de corrigir estas situações e com a colaboração da Autoridade de Saúde (AS), os SMSB VC envidaram diversos esforços nas redes de água das JF afetadas, otimizando o desempenho das unidades de correção da agressividade natural das águas/ ajuste de pH e aumentando a frequência de monitorização

e vigilância dos 2 parâmetros. Nas redes geridas pelas Juntas Freguesia, acrescem ainda 3 incumprimentos associados à corrosão de elementos metálicos de rede predial, todos referentes a uma única amostra, colhida em fontanário de São Lourenço da Montaria, com restrição de caudal (“fio-de-água”). Estas situações originaram ainda investigações de recurso nas mesmas redes, informações às Juntas Freguesia locais, AS e à própria Entidade Reguladora (ERSAR).

Da análise do gráfico referente aos incumprimentos nas redes de águas geridas pelas Juntas de Freguesia, verifica-se que em termos espaciais, as Zonas de Abastecimento mais afetadas, foram as Junta de Freguesia de Carreço, com 4 situações fora dos intervalos de conformidade, todas envolvendo o parâmetro pH (situação recorrente, os SMSBVC e AS remeteram diversa informação à J.F. de Carreço com propostas de intervenção); e a JF de São Lourenço da Montaria, com igual número de desvios paramétricos mas, todos referentes a uma única amostra isolada, colhida em fontanário (situação descrita anteriormente). No global destas 9 ZA autónomas (gestão por Junta de Freguesia) e considerando os resultados do ano transato, releva-se a redução de 50% do número de incumprimentos da Qualidade da Água, verificada no ano 2018.

Nas Zonas de Abastecimento diretamente geridas pelos SMSBVC, verificou-se 1 incumprimento pontual de bactérias coliformes em rede predial situada em arruamento em obra (rotura) associada a quebra do residual de cloro livre. Após ações de purga da rede e reforço dos residuais (intervenção da empresa Águas do Norte), a anomalia foi imediatamente corrigida e assinalada pelos resultados das análises de verificação posteriores. Abordam-se ainda uma ocorrência de alumínio na ZA de VCT-Touvedo e de pH ácido na ZA da Areosa, ocorrências de carácter transitório, intervencionadas pelos SMSBVC com a colaboração da Águas do Norte, sendo a eficácia das medidas corretivas demonstrada pelos resultados das análises subsequentes. Em função do descrito e na globalidade das ZA geridas pelos SMSBVC, assinalou-se uma redução de 25% no número de incumprimentos da qualidade da água, relativamente ao ano de 2017. Por fim e relativamente aos parâmetros radiológicos, cuja monitorização passou a ser legalmente obrigatória desde o ano 2016, releva-se a ausência de qualquer determinação em violação ao VP do parâmetro DIT – Dose Indicativa Total.

As várias violações dos Valores Paramétricos dos diversos parâmetros foram merecedoras de um acompanhamento apertado e rigoroso pelos Serviços Municipalizados, com implementação imediata de medidas corretivas e preventivas, e recurso a contra - análises, que se revelaram negativas, de modo a garantir a salubridade dos abastecimentos. Foram ainda confinadas no espaço e tempo e dadas ao conhecimento da Autoridade de Saúde (USPAM) distrital e Ministério do Ambiente/ ERSAR – Entidade Reguladora dos Serviços de Águas e Resíduos.

Nas Zonas de Abastecimento geridas pelas Juntas de Freguesia, os SMSBVC prestaram apoio contínuo, com acompanhamento e correção dos incumprimentos registados, assim como sensibilização das Juntas de Freguesia para a importância do controlo, garantia e investimento na qualidade da água abastecida às populações.

## **5 - DIVISÃO DE PLANEAMENTO E PROJETO**

A atividade desenvolvida ao longo do ano de 2018 caracterizou-se pela execução de projetos na área das infraestruturas de abastecimento de água, drenagem de águas residuais, fiscalização de obras públicas e particulares, cadastro de redes, análise e informação de projetos de obras particulares, inspeções às redes prediais, a orçamentação de ramais de água e águas residuais, bem como vários trabalhos na área do SIG de apoio à gestão de topo e às divisões.

## 5.1 PROJETOS

O setor de Estudos e Projetos assume um papel de primordial importância para o desenvolvimento das atividades dos SMSBVC e da CMVC. Entre as suas funções, destacamos a elaboração, coordenação e a criação de processos de execução de diversas empreitadas de obras públicas e de execução própria.

Ao longo de 2018 foram elaborados e revistos projetos, dos quais se destacam:

- Ampliação da rede drenagem de águas residuais de Mazarefes- 2ª fase
- Ampliação da rede drenagem de águas residuais em Serreleis
- Ampliação da rede drenagem de águas residuais em Cardielos
- Ampliação da rede drenagem de águas residuais em Vila Mou
- Ampliação da rede drenagem de águas residuais em São Salvador da Torre
- Requalificação da Rua dos Ferradores e Travessa dos Funileiros – Barrocelas
- Ampliação da rede de drenagem de águas residuais de Vila de Punhe - Lugar de Arques
- Ampliação da rede de drenagem de águas residuais de Barrocelas e Mujães - EN308
- Ampliação da rede de drenagem de águas residuais de Castelo do Neiva - Lugar de Sendim
- Ampliação da rede de distribuição de água em Nogueira
- Ampliação da rede de distribuição de água em Deocriste e Deão
- Ampliação da rede de distribuição de água em Portela Susã

## 5.2 EMPREITADAS

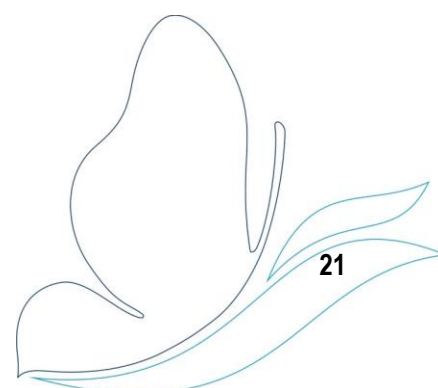
O setor de empreitadas, através da fiscalização de obras públicas tem, ao longo dos anos, acompanhado a execução das redes de abastecimento de água, águas residuais e pluviais em todo o Concelho de Viana do Castelo. A fiscalização envolve todas as obras Públicas da Câmara Municipal, dos Serviços Municipalizados, Polis Litoral Norte e as de iniciativa privada.

No âmbito do Programa Operacional Sustentabilidade e Eficiência no Uso de Recursos, e com abertura do aviso “POSEUR-12-2016-38 - Gestão Eficiente do Ciclo Urbano da Água – tipologia saneamento de águas residuais”, foram concluídas as empreitadas inseridas na referida candidatura.

CANDIDATURA		VALORES APROVADOS	
CÓDIGO DO PROJETO	DESIGNAÇÃO DO PROJETO	ELEGÍVEL	FUNDO
POSEUR-03-2012-FC-000680	Rede de Drenagem de águas residuais em Castelo de Neiva, Chafé, Deão, Mazarefes, S. Romão do Neiva e Vila Fria	3.064.261,92 €	2.604.622,63 €

No âmbito da referida candidatura foram executados das seguintes empreitadas:

- Ampliação da rede de águas residuais de Castelo de Neiva/Chafé – Barroco e Lordelo
- Ampliação da rede de águas residuais de Vila Fria
- Ampliação da rede de águas residuais de Mazarefes, 1ª Fase
- Ampliação da rede de águas residuais de S. Romão de Neiva



- Ampliação da rede de águas residuais de Castelo de Neiva/Chafé – Barroco e Lordelo



Figura n.º 1 e n.º 2 – Instalação do coletor de saneamento

- Ampliação da rede de águas residuais de Vila Fria



Figura n.º 3 e n.º 4 – Execução de estação elevatória e instalação do coletor de saneamento

- Ampliação da rede de águas residuais de Mazarefes, 1ª fase



Figura n.º 5 e n.º 6 – Perfuração horizontal para atravessamento ferroviário da linha do Minho para instalação do coletor de saneamento



- Ampliação da rede de águas residuais de S. Romão



Figura n.º 7 e n.º 8 – Execução de estação elevatória e instalação do coletor de saneamento

No presente ano, foram ainda executadas empreitadas através do orçamento dos SMSBVC, das quais seguidamente destacamos:

- Ampliação rede águas residuais em Mazarefes - 2ª fase



Figura n.º 9 – Inspeção vídeo ao coletor

Figura n.º 10 – Instalação do coletor de saneamento

- Ampliação e remodelação das redes de abastecimento de água, residual e pluvial em várias Freguesias
- Ampliação da rede de águas residuais de Serreleis - Rua Vale do Lima
- Remodelação rede residual Rua Carolino Ramos e Rua de Ourense – Monserrate
- Ampliação rede águas residuais Mujães (Estrada da Adegas), Outeiro e execução ramais EN202, EN203, EN305 e EN308.
- Ampliação da rede de águas residuais de Santa Marta de Portuzelo e Castelo do Neiva
- Execução de infraestruturas de águas e águas residuais em várias freguesias - Areosa, S. Romão de Neiva, Santa Marta de Portuzelo, Outeiro, Meadela, Perre, Serreleis, Santa Maria Maior, Subportela e Carreço
- Ampliação da rede de águas pluviais de Perre-Caminho do Alto do Viso e Caminho da Bela Vista
- Intervenção na Rua dos Ferradores e na Travessa dos Funileiros - Barrocelas

Em resumo apresentamos quadro síntese das referidas empreitadas e respetiva execução física:

EMPREITADA	Valor adjudicação C/IVA	Execução Física	% Execução	Estado
Ampliação da rede de águas residuais em Castelo de Neiva/Chafé-Barroco e Lordelo	901 132,21 €	886 294,37 €	98%	Concluída
Ampliação da rede de águas residuais em Mazarefes, 1 Fase	642 043,64 €	630 230,04 €	98%	Concluída
Ampliação da rede de águas residuais em Vila Fria	582 952,81 €	582 817,13 €	100%	Concluída
Ampliação da rede de águas residuais de S. Romão do Neiva	380 297,93 €	373 380,04 €	98%	Concluída
Ampliação e remodelação das redes de abastecimento de água, residual e pluvial em várias Freguesias	147 839,77 €	147 839,77 €	100%	Concluída
Ampliação da rede de águas residuais de Serreleis-Rua Vale do Lima	18 365,41 €	18 365,41 €	100%	Concluída
Remodelação rede residual R.Carolino Ramos e R.de Ourense-Freguesia de Monserrate	81 344,85 €	81 344,85 €	100%	Concluída
Ampliação rede águas residuais Mujães (E.Adega), Outeiro (ES.Martinho) e execução ramais EN202, EN203, EN305 e EN308	148 498,24 €	83 665,86 €	56%	Em curso
Ampliação rede águas residuais em Mazarefes - 2ª fase	364 674,62 €	252 381,73 €	69%	Em curso
Ampliação da rede de águas residuais de Sta Marta de Portuzelo e Castelo do Neiva (R.S.Lameiro, Paz, Fábrica, Srª das Neves e Quelha da Mina)	106 979,51 €	5 530,15 €	5%	Em curso
Intervenção p/ instalação da conduta na rede de água da Nascente da Silveira até ao Tanque de Balteiro, R.da Mata da Presa, R.do Real e R. do Alto, R.das Águas Férreas e R.de Leirós, R. do Bairro do Loureiro e R.do Loureiro	65 229,92 €	65 229,92 €	100%	Concluída
Execução de infraestruturas de águas e águas residuais em várias freguesias- Areosa, S.Romão, Portuzelo, Outeiro, Meadela, Perre, Serreleis, Stª M.Maior, Subportela e Carreço	139 789,70 €	139 789,70 €	100%	Concluída
Ampliação da rede de águas pluviais de Perre-Caminho do Alto do Viso e Caminho da Bela Vista	28 791,30 €	28 791,30 €	100%	Concluída
Intervenção na Rua dos Ferradores e na Travessa dos Funileiros - Barroselas	139 762,70 €	59 213,72 €	42%	Em curso
	<b>3 747 702,61 €</b>	<b>3 354 873,99 €</b>		

Foram acompanhadas pela equipa várias obras de infraestruturas no âmbito de intervenção da Polis Litoral Norte e Câmara Municipal das quais de destacam:

Rede urbana de ciclovias de Viana do Castelo - Troço Cais Novo/Cabedelo - Rua Nossa Senhora das Areias(CMVC)

Requalificação da Rua de S. Tiago e Praça General Barbosa - infraestruturas(CMVC)

Consolidação do Parque Empresarial de Lanheses - infraestruturas(CMVC)

Requalificação da Frente Ribeirinha Poente - Envolvente ao Navio Gil Eanes(CMVC)

Empreitada Modernização do Portinho de Castelo do Neiva(Polis Litoral)

### 5.3 SISTEMAS DE INFORMAÇÃO GEOGRÁFICA

A implementação e gestão dos Sistemas de Informação Geográfica (SIG) nos SMSBVC conta já com uma década. Em dez anos foi acumulada experiência, foram partilhados e assimilados conhecimentos e o volume de informação tratada permite, na atualidade, retratar de forma fiável, as infraestruturas, os consumidores e toda a área geográfica que engloba esta Entidade Gestora.

Os SIG atingiram uma fase de grande maturidade que se traduz em maior eficiência na implementação de conteúdos e na maior eficácia na ação e análise de resultados. Esta é a consequência de um percurso rico em múltiplas vivências, que hoje nos permitem evitar erros, agir com maior confiança e celeridade, colocando-nos num nível de evolução muito relevante.

Associados a uma equipa que se dedica ao cadastro de infraestruturas/clientes e à gestão cadastral de redes, os SIG permitem a validação de importantes componentes, nas diversas áreas que compõem a estrutura dos SMSBVC. O trabalho desenvolvido ao longo dos últimos anos, permite aos decisores, aos técnicos e a todos os colaboradores, o acesso a informação relevante, agilizando processos e criando novas dinâmicas de

trabalho. Nas áreas da exploração, manutenção, projeto, comercial e nas tecnologias de informação, a utilização dos SIG possibilita coadjuvar os trabalhos, utilizando ferramentas e informações que permitem uma observação mais escrupulosa, facilitando tomadas de decisão.

A evolução dos Sistemas de Informação Geográfica é contínua, sintetizam-se pela transversalidade entre a tecnologia, as bases de dados, a análise e sobreposição de valores e o cadastro das infraestruturas, permitindo uma aproximação entre a área operacional e o centro de decisão da Entidade Gestora.

Neste último ano, a equipa SIG dos SMSVBC focou-se, sobretudo, na assessoria a todas as divisões e sectores da organização, demonstrando a multidisciplinaridade das ferramentas de Informação geográfica. Foi um ano marcado pela reestruturação e atualização dos softwares, pela migração dos dados de cadastro para um novo servidor dedicado, permitindo responder às necessidades e ao crescente volume de dados armazenados.

#### Lista de atualizações / migrações efetuadas ao longo do ano 2018

Migração de dados Cadastro InfraSIG	<ul style="list-style-type: none"> <li>• Upgrade de 2 Geodatabases para versão 10.6.1 (Cadastro Águas e Resíduos);</li> <li>• Migração de dados de cadastro para modelo de dados na versão</li> </ul>
Criação de informação de pontos de consumo e atualização de regras de criação de código de local	<ul style="list-style-type: none"> <li>• Criação de workflow para a criação de pontos de consumo;</li> <li>• Atribuição de código de local em pontos de consumo;</li> <li>• Relacionamento de ponto de consumo com Instalações;</li> <li>• Testes ao funcionamento do modelo</li> </ul>
Instalação SQL Server	<ul style="list-style-type: none"> <li>• Instalação e configuração do SQL Server</li> </ul>
Instalação e configuração do ArcGIS Enterprise	<ul style="list-style-type: none"> <li>• Instalação do ArcGIS Server e WebAdaptor</li> <li>• Referenciação das Bases de Dados e Folders</li> <li>• Instalação do Portal for ArcGIS e Data Store</li> <li>• Configuração operacional</li> </ul>
Republicação de Serviços de Mapas	<ul style="list-style-type: none"> <li>• Alteração de sources dos .mxd</li> <li>• Republicação de serviços</li> </ul>
Instalação do serviço "Portal" e suas funcionalidades	<ul style="list-style-type: none"> <li>• Design do "Portal" e criação de users, grupos e aplicações.</li> </ul>
Atualização de serviços no Geocortex	<ul style="list-style-type: none"> <li>• Alteração de URL dos serviços nas aplicações criadas em</li> </ul>

Com a atualização das componentes Enterprise no servidor SIG dos SMSBVC, foi possível iniciar um processo de desenvolvimento de sites analíticos (Operations Dashboard) (Figura 1) que permitem uma análise dinâmica e em tempo real de vários índices associados ao cadastro de infraestruturas, à componente comercial e à gestão de ativos.

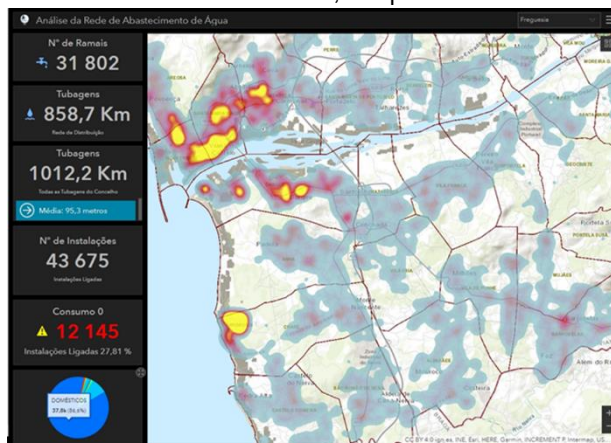


Figura 1: Operations Dashboard – Análise dinâmica da Rede de Abastecimento dos SMSBVC

Para além do desenvolvimento de soluções de análise e *reporting*, baseadas em modelos matemáticos, o cadastro de infraestruturas, de consumidores, de dados estatísticos e geométricos, continua a ser uma das principais tarefas da

Equipa SIG dos SMSBVC. Ao longo do último ano, o levantamento de informação com recurso a GPS e a aplicações móveis SIG (Collector for Arcgis), permitiram à Entidade compilar um conjunto de importantes dados, na área dos Hidrantes, das Válvulas de seccionamento, fontes e fontanários e pela criação de um mapa de análise de pressões em diversos pontos de consumo (Figura 2). A todas estas informações recolhidas no terreno e alvo de tratamento geométrico, foram associadas a milhares de imagens que complementam o cadastro infraestrutural dos SMSBVC, alicerçando-o cada vez mais.

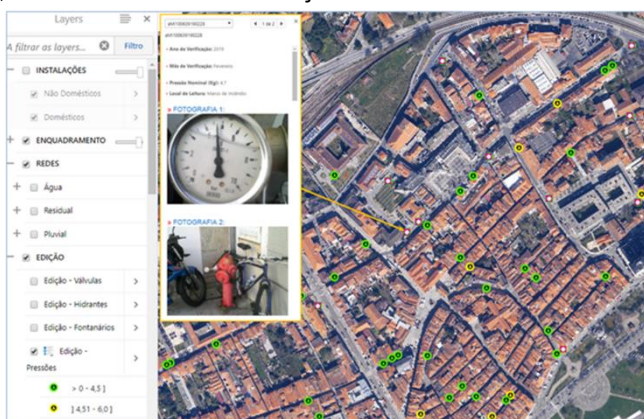


Figura 1: Localização, representação e caracterização Hidrantes / Pressões.

Relativamente aos dados que são regularmente reportados à Entidade Reguladora (ERSAR), todos os anos são necessárias várias melhorias e adaptações dos modelos matemáticos (Model Builder for Arcgis) (Figura 3), para que as rotinas de reporting, continuem autónomas e dinâmicas, permitindo a criação de várias tabelas em tempo real, sem que haja qualquer tipo de manipulação de dados. Durante o último ano, procedemos à reestruturação de vários modelos, permitindo uma adaptação os novos critérios definidos pela Entidade Reguladora, demonstrando a potencialidade e fiabilidade dos componentes SIG dos SMSBVC.

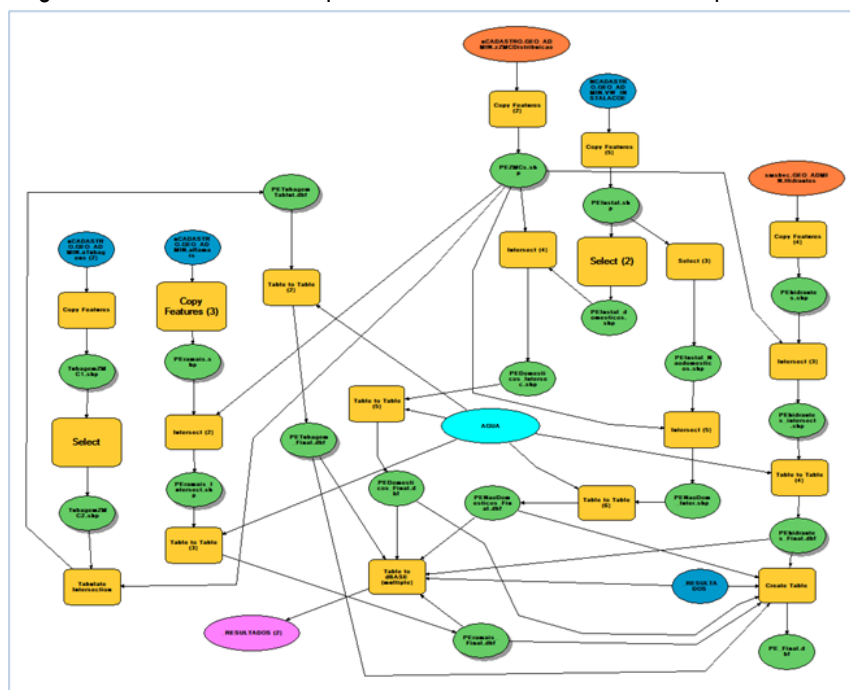


Figura 3: Exemplo de Modelo Matemático de recolha de dados estatísticos – Infraestruturas por Ponto de Entrega / ZMC.

As funções atribuídas e desenvolvidas ao Setor SIG, articulando vários trabalhos entre os vários Setores, continua centrado num vasto conjunto de ferramentas que potencializam a análise e a interseção das várias bases de dados, desenvolvidas ao longo dos últimos anos. Assim, destacamos algumas das integrações desenvolvidas:

- Edição e gestão das Plataformas MuniSig Web (HTML5);
- Interligação entre a componente SIG e as Bases de dados Medidata: Cotas, ZMC, Pontos de Entrega, Zonas de Drenagem, etc, possibilitando um vasto conjunto de análises;
- Colaboração com a DAAR na redefinição das áreas das ZMC's, dos novos Pontos de Entrega e na execução de vários tipos de análise e relatórios;

Desenvolvimento de novos mecanismos de cruzamento de informação com diversos softwares de gestão (Comercial, Águas, Telegestão, Manutenção);  
Editor online para potenciar o registo de ocorrências e alterações infraestruturais;  
Interação com as bases de dados da Câmara Municipal (Processos de Obras, Cartografia, PDM, Toponímia);  
Rápida localização dos clientes através de diversas pesquisas: número de instalação, número de cliente, número de contribuinte, morada, código postal, entre outros;  
Colaboração com a DRVRSU na criação de Base de Dados dedicada, diversos sites temáticos de visualização, edição e *reporting*;  
Cruzamento de informação cadastral associada aos clientes;  
Verificação de consumos e modelação hidráulica.  
Otimização e disponibilização de todo o cadastro infraestrutural existente;  
Criação de diversos mapas de pressões;  
Desenvolvimento de levantamentos de cadastro em sistema GPS e nas novas plataformas mobile (Collector for Arcgis);  
Desenvolvimento de plataforma de análise SIG - Operations Dashboard;  
Desenvolvimento de sites Aplicações Web (App) para a DRVRSU, integrando o Projeto / Candidatura dedicada aos resíduos Orgânicos;

#### 5.4 SETOR DE FISCALIZAÇÃO

O sector de Fiscalização e Obras Particulares tem como principal função efetuar vistorias às redes prediais, proceder à elaboração de relatórios, e apoiar no tratamento das reclamações apresentadas, assim como apreciar e emitir pareceres técnicos sobre projetos de obras particulares e de operações de loteamento, bem como promover a resolução de assuntos relacionados com obras particulares e redes prediais de forma a melhorar os tempos médios de resposta ao cliente.

Tempo médio de 5 dias para apreciação de projetos de obras particulares, loteamentos ou obras e urbanização;

Tempo médio de 4 dias para informação de cadastro;

Na apreciação de projetos mantém-se a ligação direta ao software de urbanismo da Câmara Municipal de Viana do Castelo. Este passo permitiu a consulta direta dos processos de obras, ou seja, a análise das peças escritas e desenhadas em formato digital, assim como a introdução de parecer diretamente na aplicação. Durante o corrente ano foram emitidos 896 pareceres a projetos de especialidades, aditamentos e telas finais, no entanto verificamos um aumento de 1,2 % em relação ao ano anterior.

Foram realizadas 410 vistorias a obras particulares no âmbito do processo de obras, no entanto verificamos um aumento de 1 % em relação ao ano anterior

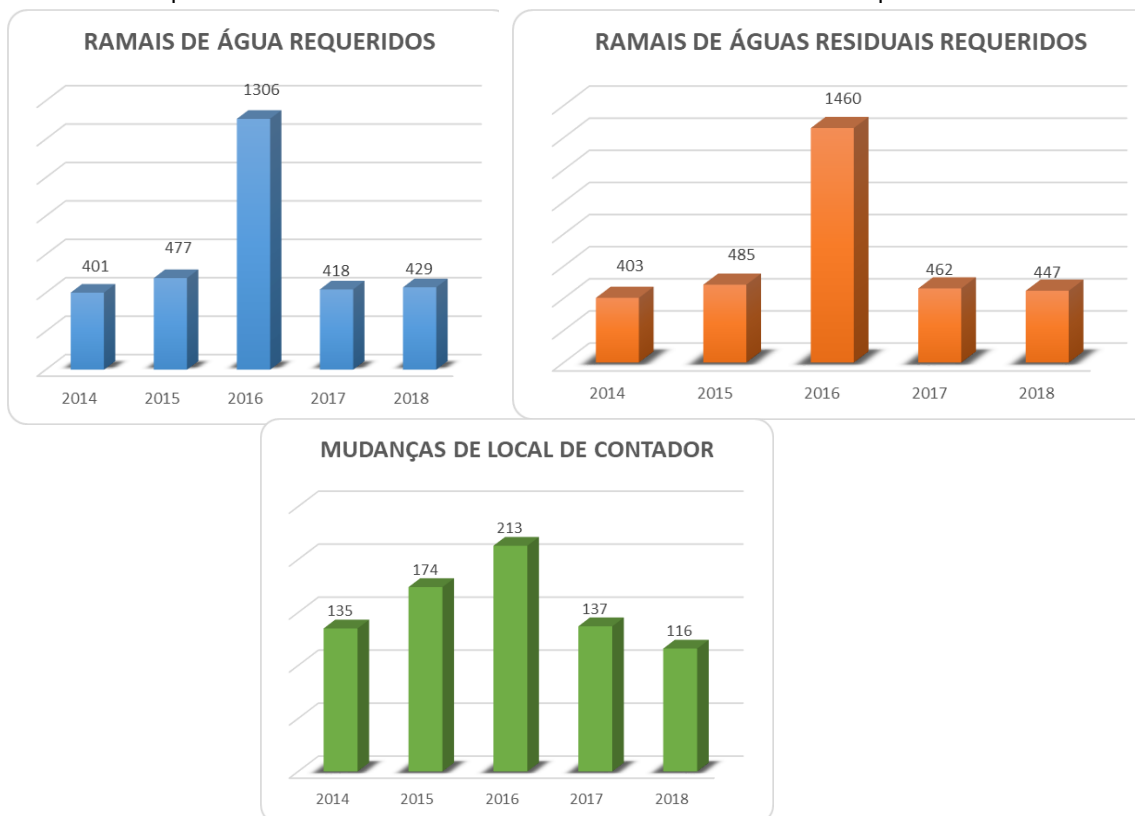
#### 5.6 ORÇAMENTAÇÃO



Os Serviços Municipalizados de Saneamento Básico de Viana do Castelo (SMSBVC) promovem e dão continuidade à Campanha “Ligue-se” junto da população. A campanha pretende chegar à população vianense que ainda não efetuou a ligação aos sistemas de água e saneamento que, por seu lado, resultam também de um vasto investimento dos SMSBVC e melhorar os níveis de atendimento aos sistemas públicos existentes.

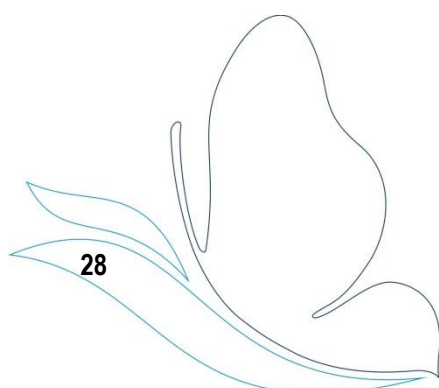
A equipa de orçamentação de ramais de água e saneamento contribuiu para a melhoria de resposta aos clientes no âmbito da referida campanha, nas visitas ao local, no levantamento de dados, na análise das condições de ligação das redes prediais e esclarecimentos técnicos junto dos clientes.

Foram requeridos cerca de 429 ramais de água e 447 ramais de saneamento e 116 mudanças de alteração de contador. Os pedidos voltaram à média dos anos anteriores ao do início da campanha.



## 6. DIVISÃO DE RECOLHA E VALORIZAÇÃO DE RESÍDUOS SÓLIDOS


A Divisão de Recolha e Valorização de Resíduos Sólidos (DRVRS) centrou a sua atividade nos objetivos de qualidade, eficácia e eficiência aprovados pela administração. Continuar à aposta na redução e valorização dos resíduos, através de diversas ações de sensibilização e do esforço de encaminhamento dos biorresíduos para valorização.



Em 2018, a DRVRS contou com os seguintes meios:

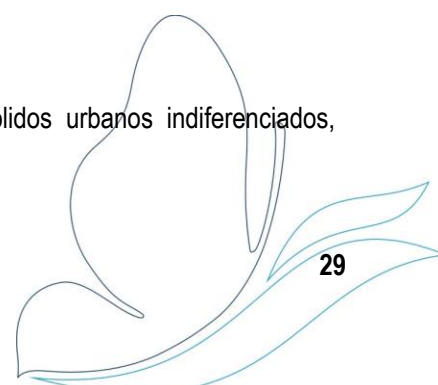


1.864 equipamentos para descarga de resíduos indiferenciados (Capacidade de deposição, 2831m<sup>3</sup>).

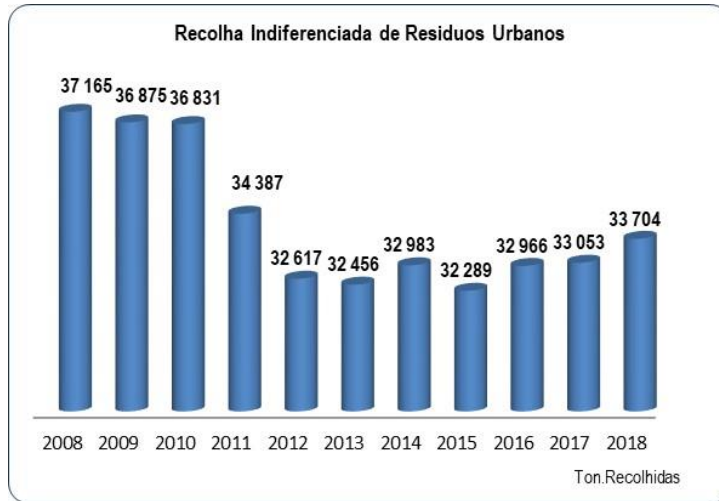


## 6.1 EVOLUÇÃO DA RECOLHA INDIFERENCIADA

Os SMSBVC têm a seu cargo a recolha e transporte dos resíduos sólidos urbanos indiferenciados, produzidos em todas as freguesias do concelho.

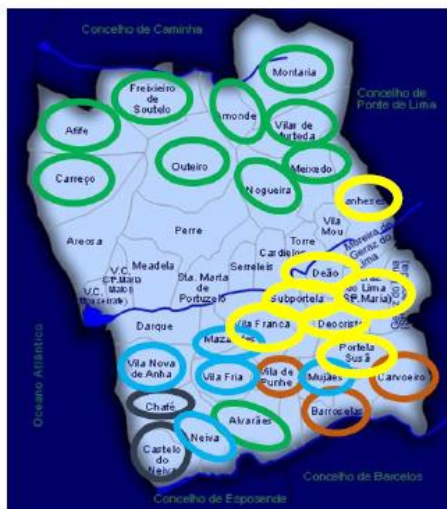


Os resíduos recolhidos em 2018 e encaminhados diretamente para o aterro tiveram um ligeiro aumento desde 2015. Verifica-se, no entanto, uma redução de 9,3% dos resíduos indiferenciados depositados diretamente em aterro na última década.



Em 2018, cerca de 40% dos resíduos indiferenciados depositados diretamente em aterro, portanto, sem qualquer possibilidade de valorização, eram Biorresíduos (alimentares e de jardins).

Alargamento da área de intervenção: Recolha de resíduos por carga lateral.



- **1ª Fase**  
*Alvarães, Carreço, Afife, Amonde, Montaria, Meixedo, Vilar de Murteda, Outeiro, Nogueira e Freixeiro de Soutelo.*
- **2ª Fase**  
*Barroselas, Carvoeiro e Vila de Punhe.*
- **3ª Fase**  
*Chafé e Castelo do Neiva.*
- **4ª Fase**  
*V.N. Anha, S. Romão do Neiva, Mazarefes, Vila Fria e Mujães.*
- **5ª Fase**  
*Vila Franca, Portela Susã, Subportela, Deão, Deocriste, Terras de Geraz e Lanheses.*

## 6.2 EVOLUÇÃO DA RECOLHA SELETIVA

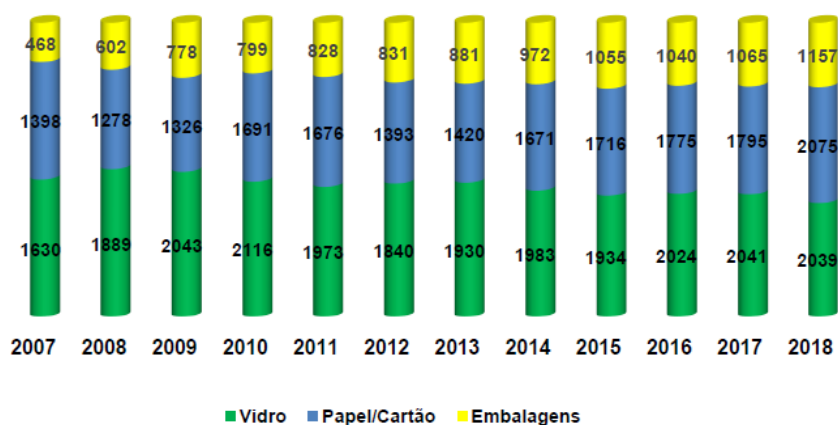
De forma a reduzir a recolha de indiferenciados depositados em aterro, os SMSBVC complementam o trabalho da Resulima, entidade responsável pela recolha seletiva, através da recolha de monstros, de recolhas ocasionais a pedido, de recolha de resíduos verdes e de recolha das frações valorizáveis, bem como a colocação de alguns ecopontos.



## 6.2.1 FRAÇÕES VALORIZÁVEIS

O gráfico seguinte demonstra o esforço conjunto entre Resulima e SMSBVC no desvio de aterro das frações valorizáveis. Os quantitativos apresentados são fornecidos pela Resulima e encontram-se distribuídos do seguinte modo: somatórios dos resíduos recolhidos em ecopontos, entregas diretas do município e entregas diretas de particulares.

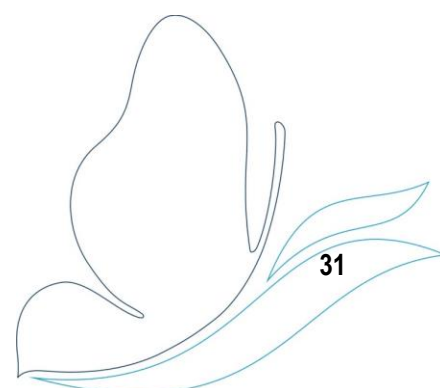
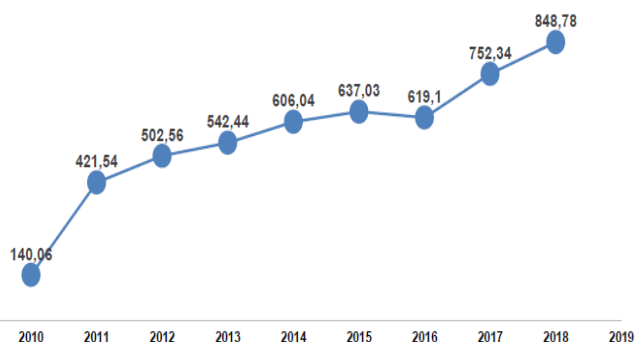
**Recolha seletiva trifluxe** (fileira do vidro, papel/cartão e embalagens/metal).



Verifica-se um ligeiro aumento em todas as fileiras passíveis de valorização, +7,54% face a 2017, sendo que o Município de Viana do Castelo é o que apresenta uma maior taxa de recuperação – 13% - dos municípios que integram a Resulima.

## 6.2.2 RECOLHA DE BIORRESÍDUOS ALIMENTARES E ESPAÇOS VERDES

Em 2018 recolhemos mais 96,4 Ton. de biorresíduos alimentares e de espaços verdes em relação ao ano transato. Esta recolha resulta de um esforço conjunto, da parceria iniciada em 2010, com os estabelecimentos de ensino e instituições sem fins lucrativos, que posteriormente foi alargada aos estabelecimentos de restauração e bebidas assim como às frutarias. O projeto de valorização de biorresíduos permitiu desviar de aterro 848,8 ton. de biorresíduos.



### 6.3 SERVIÇOS DE LIMPEZA E HIGIENE URBANA

Este serviço engloba a varredura manual e mecânica ao longo das vias de comunicação: ruas, passeios; extirpação de ervas (manual e química); limpeza de ribeiros urbanos; limpeza das praias e recolha e transporte dos resíduos daí resultantes; lavagem de pavimentos, passeios e chafarizes; baldeação dos equipamentos de deposição para pequenos detritos (papeleiras); desratização e desbaratização de áreas do domínio público (estes serviços são concessionados a empresas especializadas).

#### 6.3.1 VARREDURA MANUAL E MECÂNICA

Estes serviços são assegurados numa área urbana (31,74 km<sup>2</sup>) que compreende União de Freguesias da Cidade (St<sup>a</sup>. Maria Maior e Monserrate) e Meadela, Areosa e Darque.



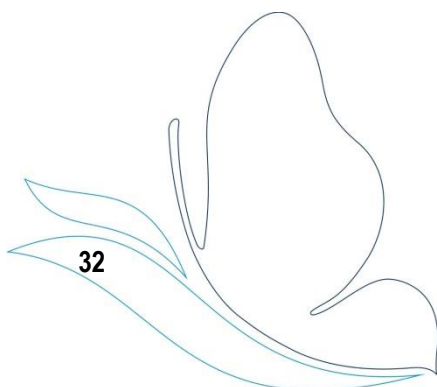
#### 6.3.3 LAVAGEM DE EQUIPAMENTOS, PAVIMENTOS E ESPAÇOS PÚBLICOS

A DRVRS tem apostado na lavagem dos equipamentos para deposição de pequenos detritos (papeleiras) instalados nas freguesias de Santa Maria Maior e Monserrate, sendo que foram lavados em média duas vezes. A lavagem dos espaços públicos e pavimentos é assegurada diariamente por equipas de lavagem que vão percorrendo alternadamente as ruas da cidade. Para desenvolver estas atividades dispomos de uma viatura elétrica para a lavagem dos espaços públicos.

Em 2018, a DRVRS contou com os seguintes meios:



2018: 636 unidades de deposição de RI gerados na via pública.





## 7. SISTEMA DE GESTÃO INTEGRADO

Na sequência das auditorias realizadas em 2018 pela APCER – Associação Portuguesa de Certificação, os Serviços Municipalizados obtiveram a renovação/ transição da certificação do Sistema de Gestão da Qualidade e do Sistema de Gestão Ambiental, de acordo com os novos referenciais normativos NP EN ISO 9001:2015, NP EN ISO 14001:2015, assim como a renovação do Sistema de Gestão da Segurança e Saúde do Trabalho e do Sistema de Gestão da Segurança Alimentar, de acordo com os referenciais NP 4397:2008/ OHSAS 18001:2007, NP EN ISO 22000:2005.



A nova versão das normas de qualidade e ambiente integra técnicas de gestão mais abrangentes, destacando-se a gestão de riscos e oportunidades no planeamento das atividades e o reforço no envolvimento da gestão de topo na implementação do sistema de gestão integrado, permitindo uma maior informação para a melhoria continua dos processos e ao mesmo tempo implementar ações que permitam satisfazer as necessidades e expectativas dos clientes e restantes partes interessadas. A renovação e transição da certificação do sistema de gestão integrado é a confirmação do empenho permanente em prestar um serviço de excelência e confiança, tendo presente a importância que os nossos colaboradores, fornecedores e clientes têm para o conseguir.

## 8. AVALIAÇÃO DA QUALIDADE DE SERVIÇO

### 8.1. AVALIAÇÃO PELA ENTIDADE REGULADORA

No âmbito da regulação das entidades gestoras de sistemas de abastecimento público de água, de saneamento de águas residuais urbanas e de gestão de resíduos urbanos, os SMSBVC reportam anualmente à entidade Reguladora dos Serviços de Águas e Resíduos (ERSAR) os dados de qualidade de serviço, os dados económicos e de qualidade da água.



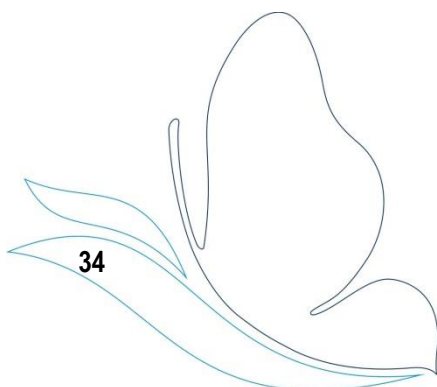
Esta informação permitiu aos SMSBVC aos serviços a aquisição de vários prémios de qualidade de serviço e vários selos de qualidade exemplar da água para consumo humano.

### 8.2. Simulacros

Em 2018, os SMSBVC testaram os procedimentos de emergência nas instalações da Sede, Ursulinas e Praia Norte, deste modo sensibilizaram os colaboradores dos procedimentos e meios de emergência disponibilizados. Foram constatados alguns aspetos a melhorar ao nível da equipa de emergência.

#### Acidente em espaço confinado

No dia 23 de janeiro de 2018 foi efetuada a simulação de um acidente de trabalho num espaço confinado. Após a entrada no espaço confinado (caixa de saneamento), o funcionário simula uma indisposição por inalação de gases e desmaia embatendo com a cabeça num equipamento de corte. O funcionário de vigia detetou de imediato que o trabalhador no interior da caixa, que exercia a reparação, estava inconsciente, alerta o encarregado e efetua o resgate da vítima.



## 9. COMUNICAÇÕES / CAMPANHAS DE SENSIBILIZAÇÃO

Durante o ano de 2018 foram efetuadas várias comunicações externas, quer através de iniciativas dos SMSBVC, quer através da distribuição das newsletters da CMVC.

### 1. Projeto de Compostagem Doméstica e Recolha Seletiva de Biorresíduos Alimentares



## CAMPANHA ENTREGA PORTA-A-PORTA DE 7.500 KITS DE COMPOSTAGEM


Já está no terreno a entrega porta-a-porta de 7.500 kits de compostagens, numa campanha da Câmara Municipal e dos Serviços Municipalizados de Saneamento Básico de Viana do Castelo (SMSBVC). Os SMSBVC estão, assim, a implementar um projeto que prepara o futuro da gestão dos resíduos sólidos urbanos produzidos no município, contando com um investimento global superior a 5 milhões de euros apoiados pelo PO SEUR do Portugal 2020, através do Fundo de Coesão da União Europeia, para fomentar a separação e incrementar a valorização de resíduos orgânicos.

Trata-se de um projeto assente num eixo vocacionado para o perfil urbano, contemplando a criação de uma rede de recolha seletiva de biorresíduos alimentares e tecnologia inteligente de controlo e monitorização de acessos para 480 unidades de deposição e 22.000 utilizadores; e um segundo eixo vocacionado para o perfil rural e periurbano, contemplando a distribuição de 7.500 kits de compostagem com o objetivo de fomentar as práticas domésticas e tradicionais de valorização orgânica.

A poupança gerada com o desvio dos resíduos orgânicos de aterro será convertida em apoios destinados a instituições de solidariedade social do município de Viana do Castelo.



No final do ano, o projeto dos Biorresíduos culminou com a entrega de 3019 Kits de compostagem:



## 2. Criação da empresa águas do Alto Minho

**MINISTRO DO AMBIENTE  
CONSIDERA QUE  
"QUALIDADE DO SERVIÇO  
VAI MELHORAR" COM  
ÁGUAS DO ALTO MINHO**




O Ministro do Ambiente e da Transição Energética, João Pedro Passos Coelho, marcou presença na assinatura da parceria pública entre o Estado português e sete Municípios do Alto Minho para constituição da empresa Águas do Alto Minho. No cerimonial, o governante apontou o concelho de Viana do Castelo como um "exemplo para todo o país" no que toca à gestão das águas, afirmando que, com esta parceria, "a qualidade do serviço vai melhorar".

O Ministro do Ambiente refere que o modelo de gestão para o Alto Minho foi como "um fato feito à medida" que atende às especificidades do território e que "está aberto, à espera, de ser seguido por outros municípios", destacando a "vinda" das sete autarquias envolvidas ao projeto. "Fazer um conjunto de melhor resultado do que quando se abordam estas questões de forma isolada", realça o governante.



Os sistemas de águas dos municípios de Arcos de Valdevez, Castelo, Paredes de Coura, Ponte de Lima, Vilaça, Viana do Castelo, Vila Verde de Guaraz e Vila Verde vão passar a ser geridos pelas Águas do Alto Minho, uma empresa a constituir pelo Grupo Águas de Portugal e as sete autarquias.

As Águas do Alto Minho será responsável pela gestão e exploração do sistema integrado de abastecimento de água e de saneamento do Alto Minho, servindo 294 mil habitantes residentes nos sete municípios e com 5.600 km de rede. Esta gestão integrada vai permitir melhorar a qualidade e a sustentabilidade dos serviços de abastecimento de água e de saneamento de águas residuais através do reforço do investimento e da captação de novos fundos comunitários para a região.

Para o Presidente da Câmara Municipal de Viana do Castelo, também presidente da Comendade Intermunicipal (CIM) do Alto Minho, José Maria Costa, a criação de escala é um desafio a vencer por sete municípios pelo que a sua associação é o caminho mais eficaz para a resolução das problemáticas que os municípios enfrentam. Considera que com esta nova empresa os municípios obtêm maior coerência territorial, maior escala, melhor qualidade de serviço, garantia da qualidade de água para consumo humano, garantia de maior capacidade de investimento, com especial na associação das redes e sistemas mais inteligentes de gestão.



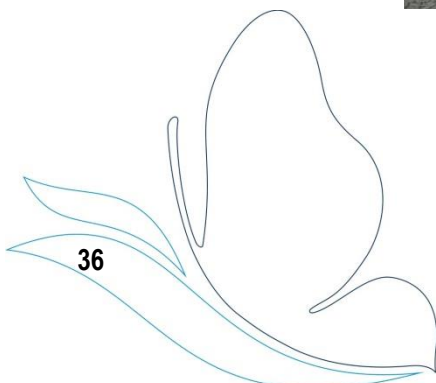
**NA CERIMÓNIA, O GOVERNANTE APOIÓU O CONCELHO DE VIANA DO CASTELO COMO UM "EXEMPLO PARA TODO O PAÍS" NO QUE TOCA À GESTÃO DAS ÁGUAS, AFIRMANDO QUE, COM ESTA PARCERIA, "A QUALIDADE DO SERVIÇO VAI MELHORAR".**



Em Viana nº 5 - 2019 7

## 3. Alargamento da carga lateral

Os Serviços Municipalizados de Saneamento Básico de Viana do Castelo realizaram ações de alargamento da carga lateral, nas freguesias de Vila Franca, Portela Susã, Subportela, Deão, Decriste, Terras de Geraz e Lanheses.



#### 4. Semana Europeia da Prevenção da produção de resíduos



#### 5. Campanha de Sensibilização nas Escolas

Projeto Educativo "Da terra para a Terra: Sessões de Esclarecimento para Encarregados de Educação.



#### 6. Educação para a sustentabilidade e valores da cidadania

Neste projeto o principal objetivo era educar a comunidade escolar (professores, alunos e pessoal não-docente) para a importância da separação correta dos resíduos, considerando-se um elo de ligação com pais e encarregados de educação.

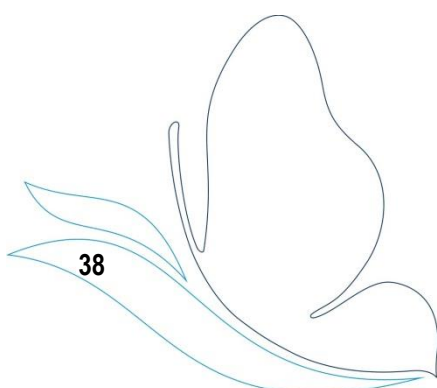
O projeto foi iniciado nas escolas com o intuito de educar e sensibilizar os mais jovens, ou seja, a pensar a longo prazo numa Sociedade de Reciclagem, que evite a produção de resíduos e utilize os resíduos como um recurso. Este projeto culminou com a entrega de mini ecopontos nas escolas e feitas ações de sensibilização, em 2018 foi entregue à EB23 da Abelheira.



Escola Básica EB23 de Viana do Castelo - Abelheira



7. Campanha “Feira reluzente, orgulho vianense!” e “Mercado reluzente, orgulho vianense!”  
Sensibilização direta junto dos feirantes para a sensibilização da limpeza do seu espaço de venda e para a colaboração na limpeza da feira de Viana do Castelo; distribuição de sacos para a deposição dos resíduos produzidos em cada banca e as respetivas etiquetas para colocação no saco, permitindo identificar o comerciante.





## 8. Campanha “cada pequeno gesto conta”

Panfletos distribuídos em todas as freguesias onde são colocados novos ecopontos:



cada pequeno gesto conta!  
obrigado pelo seu...



## 9. Campanha “Lixo no chão, não!” e Passear o cão de saco na mão!”

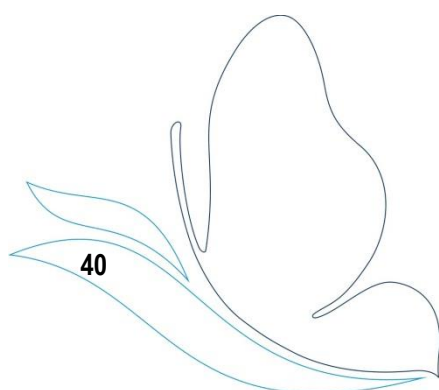
Campanha de sensibilização Praia Norte para a problemática dos dejetos caninos:




## 10. Programa de Controlo da Qualidade da Água

Concretizando o enunciado do n.º 1 do Artigo 17.º do Decreto-Lei n.º 306/2007 de 27 de agosto, os Serviços Municipalizados de Saneamento Básico de Viana do Castelo, tornam público o Programa de Controlo da Qualidade da Água em [www.smsbvc.pt](http://www.smsbvc.pt).

Estes dados vêm confirmar aquele que tem sido o revelante e intenso trabalho desenvolvido pelos Serviços Municipalizados na defesa e melhoria da qualidade da água em Viana do Castelo e que conduziu à certificação de segurança alimentar da Zona de Abastecimento de Viana do Castelo - Touvedo.









## I – Introdução

O Balanço Social constitui um importante instrumento de apoio à gestão de recursos humanos de qualquer organização na medida em que permite caracterizá-la socialmente, identificar os seus pontos fortes e os seus pontos fracos e corrigir as estratégias adotadas, tendo presente a sua missão e visão.

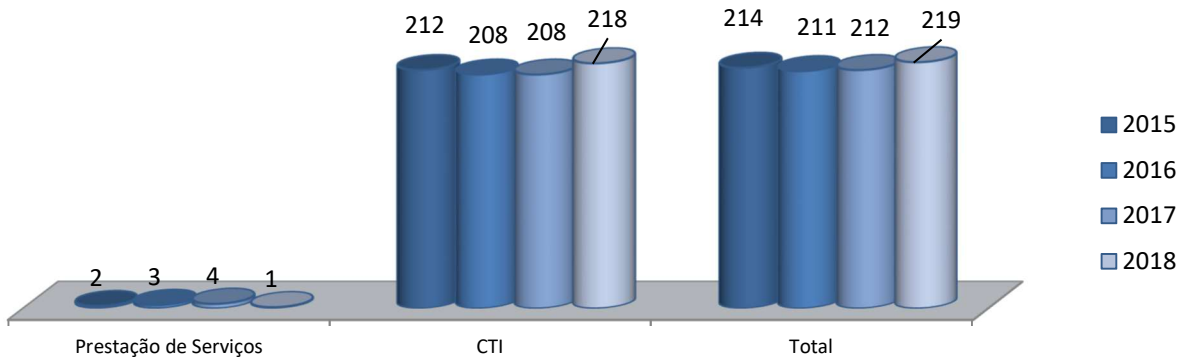
Este documento disponibiliza os indicadores de 2015, 2016, 2017 e 2018 permitindo assim uma análise comparativa dos mesmos, o que permite evidenciar para além de outros aspetos importantes, a continuidade no esforço de qualificação dos efetivos, um crescimento da taxa de cobertura e um sensível acréscimo da taxa de envelhecimento, aumentando a idade média dos efetivos.

Da análise e avaliação dos dados facultados por este instrumento importa efetuar uma reflexão sobre a estratégia a adotar relativamente à gestão de recursos humanos numa perspetiva de rejuvenescimento dos quadros, manutenção do desenvolvimento das competências, reconhecimento do mérito, aumento da motivação e diminuição do grau de absentismo, aspetos essenciais para que os SMSBVC, no atual contexto das reformas em curso, atinjam os resultados definidos superiormente.

## II – Recursos Humanos dos SMSBVC

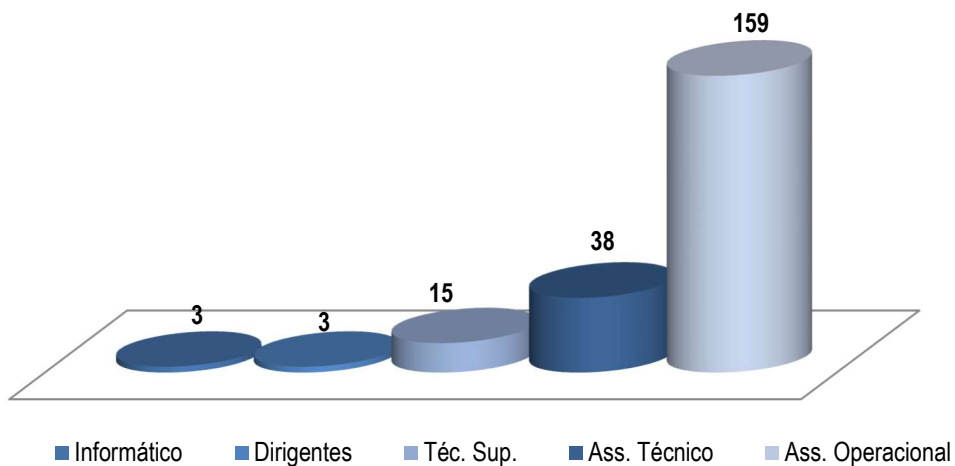
### 1. EFECTIVOS SEGUNDO A RELAÇÃO JURÍDICA DE EMPREGO

Em 31 de Dezembro de 2018, os SMSBVC contavam para a prossecução das suas atividades com 219 colaboradores sendo que destes 218 são contratados por tempo indeterminado e 1 prestadores de serviços em regime de avença.



## 2. EFECTIVOS SEGUNDO O GRUPO DE PESSOAL

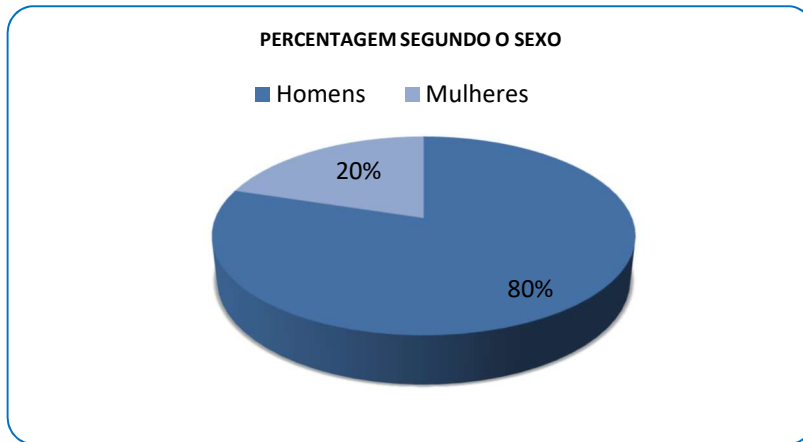
Verifica-se, tal como em anos anteriores, a concentração do maior número de colaboradores, nos grupos de pessoal pertencentes á carreira de assistente operacional. Os assistentes Técnicos mantêm-se no segundo grupo mais representado. O facto de 72,93% dos trabalhadores dos SMSBVC, estarem integrados no grupo dos assistentes operacionais deve-se na sua maior parte aos trabalhadores da divisão de recolha e valorização de resíduos sólidos (DRVRS), seguindo-se a Divisão de Água e Águas Residuais (DAAR).





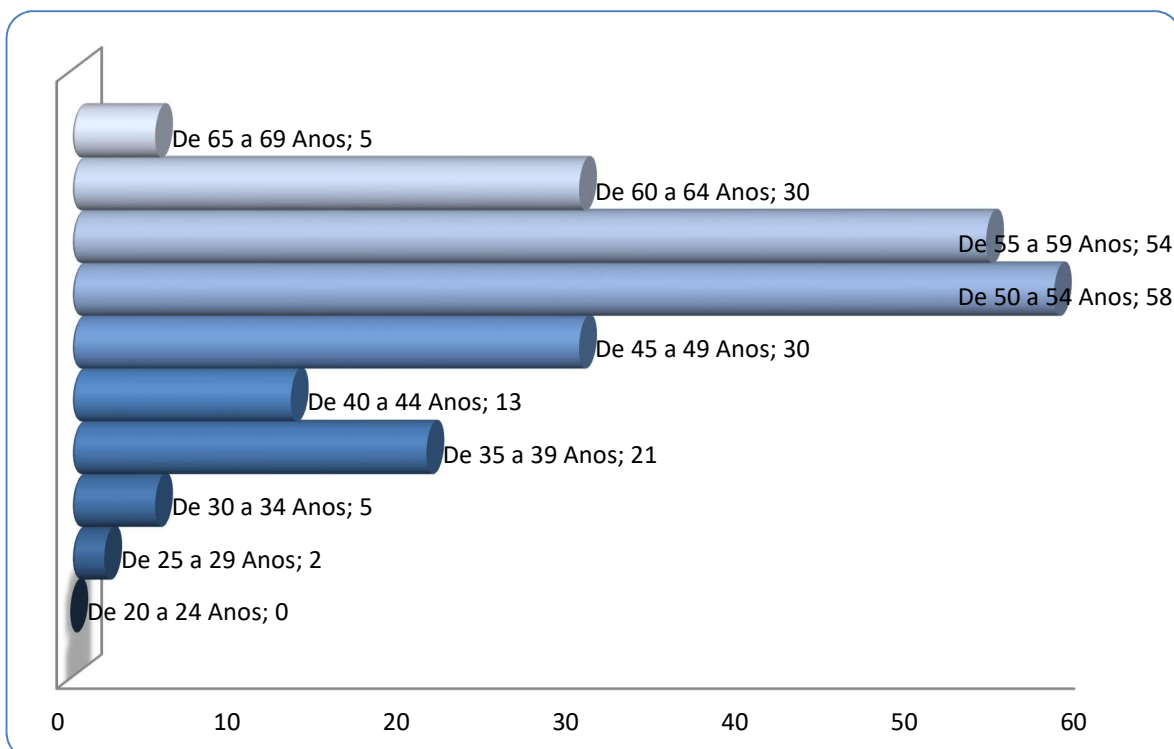
### 3. EFECTIVOS SEGUNDO O SEXO

A Taxa de feminização dos SMSBVC é de 20,18%. Comparativamente com o ano 2017 sofreu ligeiro aumento situando-se nos 44, quanto ao número de homens verificou-se um aumento passando para os 174. Pela análise do gráfico seguinte, continua inalterado o claro predomínio de colaboradores do sexo masculino.



### 4. EFECTIVOS SEGUNDO O ESCALÃO

É na faixa etária entre os 50 e os 54 anos, que se situa o maior número de colaboradores. Fazem parte desta faixa etária 58 colaboradores que corresponde a 26,60% do pessoal dos SMSBVC.





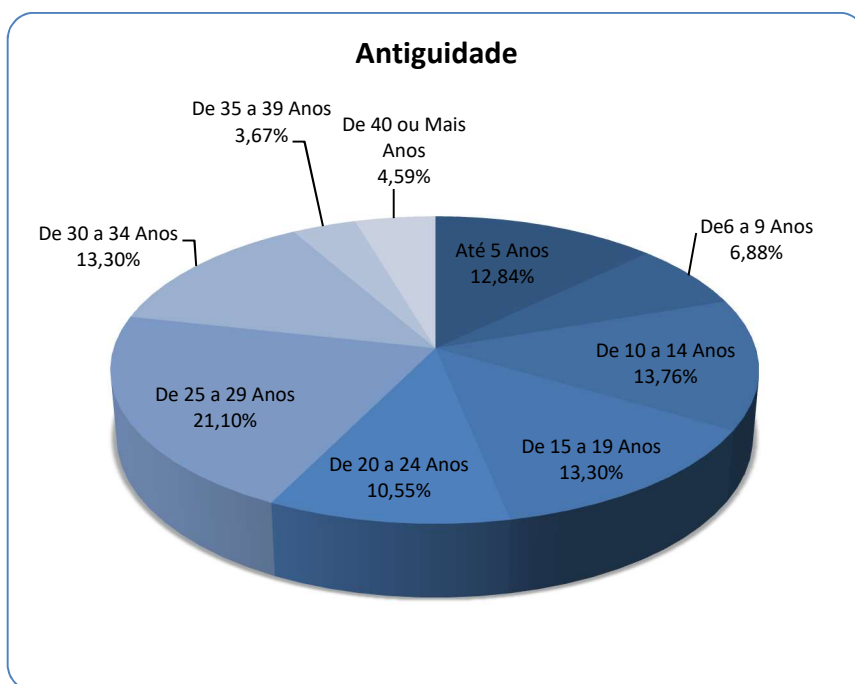
Analisando o escalão etário com base na divisão por sexo, verifica-se que o maior número de homens se situa na faixa etária entre os 50 e os 54 anos exatamente o mesmo para as mulheres. Da análise global verifica-se que 81,19% dos colaboradores em exercício de funções tem mais de 45 anos, sendo a média de idade de 54 anos para os homens e de 53 anos para as mulheres.

O leque etário, que se traduz na diferença entre o indivíduo mais novo que tem 26 anos e o mais velho que tem 67 anos é de 41 anos.

A taxa de envelhecimento, que tem como referencia, o somatório dos efetivos de idade igual ou superior a 60 anos, é de 35 efetivos, situando-se nos 16,05%, percentagem superior em relação ao ano de 2017 que se fixou nos 13,46%.

## 5. EFECTIVOS POR ANTIGUIDADE

Relativamente à antiguidade e no intervalo entre os 20 e os 24 anos existem 23 trabalhadores a que corresponde uma taxa de 10,55% do total dos efetivos. De realçar ainda que o número de efetivos com menos de 5 anos de antiguidade nos SMSBVC é de 28, a que corresponde uma taxa de 12,84%. O nível médio de antiguidade, que se traduz na soma das antiguidades dividida pelo número de efetivos, é de 20 anos tanto para homens e mulheres.








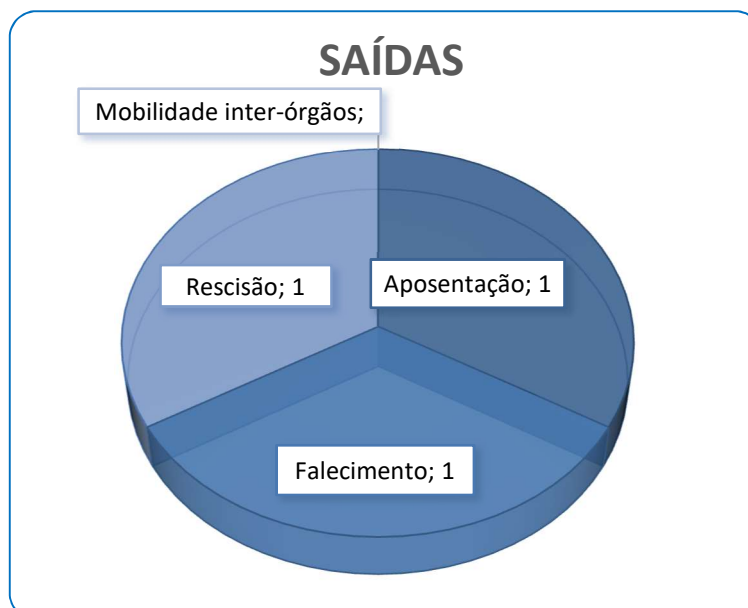
## 6. ESTRUTURA HABILITACIONAL

A percentagem de colaboradores com habilitação superior (licenciatura) é de 9,63%. Com efeito são licenciados 21 dos colaboradores. A habilitação mais representada em partes iguais é o conjunto do 6º ano e do 12º ano de escolaridade, perfazendo 105, representado no conjunto 48,16% da habilitação escolar mais representada. Esta característica está iminentemente associada à admissão de colaboradores assistentes operacionais recentemente verificada, cuja função que desempenham já exige habilitações literárias superiores face à data de nascimento.



## 7. SAÍDAS

O número de efetivos saídos no ano de 2018 dos SMSBVC, foi de 3 colaboradores por aposentação, rescisão e falecimento (assistentes Operacionais).



## 8. ENTRADAS

O número de entradas no ano de 2018 nos SMSBVC, foi de 11 Assistentes Operacionais (cantoneiros de Limpeza) via procedimento concursal.

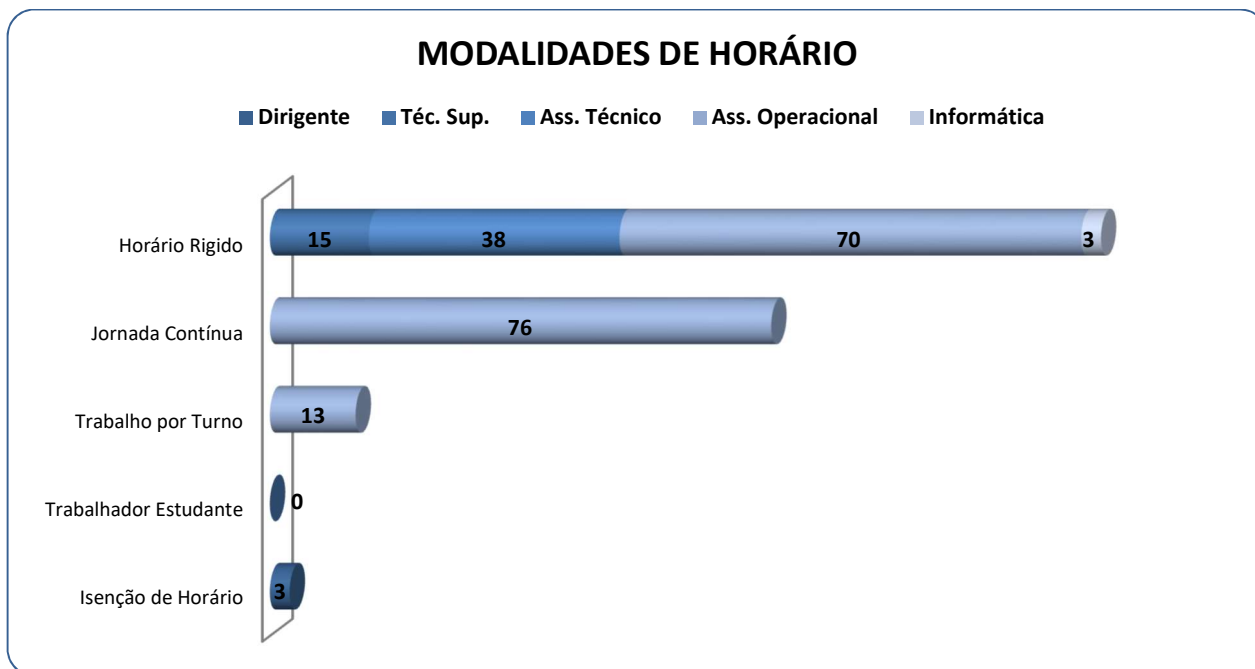


## 9. MUDANÇA DE SITUAÇÃO

No ano de 2018, verificaram-se 6 alterações de conteúdo funcional: 2 Técnicos Superiores (regularização de precários via procedimento concursal interno); 1 Cantoneiro de Limpeza, 1 Auxiliar Serviços Gerais e 2 Fiscais de Limpeza por mudança de funções na mesma carreira/categoria, via mobilidade interna.

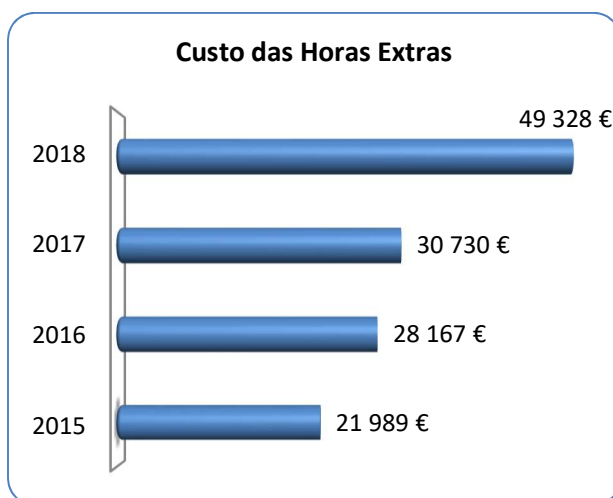
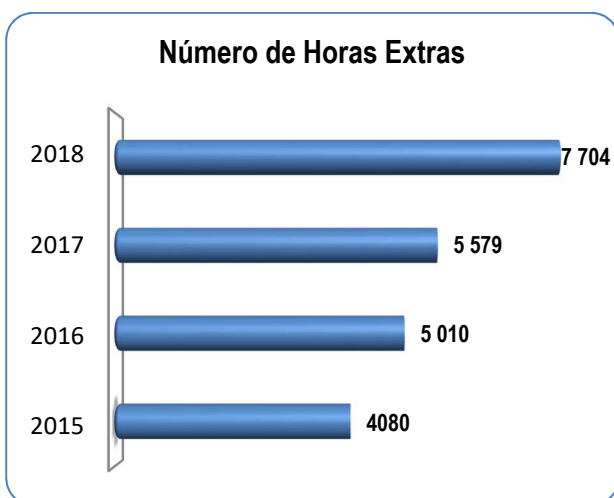
## 10. MODALIDADES DE HORÁRIO

As modalidades horárias praticadas nos SMSBVC são em função da natureza das suas atividades o horário rígido, o horário por turnos, os horários afetos ao regime de funcionamento especial no qual se inclui a jornada contínua. Em função do tipo de atividade estes horários estão distribuídos da seguinte forma: A jornada contínua, é praticada na sua quase totalidade pelos trabalhadores da Divisão de Recolha e Valorização de Resíduos sólidos, principalmente nas funções ligadas ao setor de recolha de resíduos sólidos. O horário por turnos é aplicável a uma parte dos trabalhadores integrados na Divisão de Águas/Águas Residuais, designadamente aqueles que se encontram afetos aos piquetes. Com isenção de horário de trabalho estão os dirigentes.



## 11. TRABALHO EXTRAORDINÁRIO

Seguidamente podemos observar o aumento do número e do custo das horas extraordinárias de 2015 a 2018. Comparativamente com o ano anterior registou-se no conjunto um aumento (2125h) 38,08% bem como o custo das mesmas em (18598€) 60,52%. O aumento do custo das horas deve-se essencialmente ao agravamento da percentagem de 25% para 50% estipulada em Lei do O.E. a partir de 2018. Quanto ao aumento de número de horas deveu-se essencialmente à Divisão de Recolha e Valorização de Resíduos Sólidos, devido a uma intensificação de ações levadas a efeito por esta Divisão no âmbito da higiene e limpeza urbana.

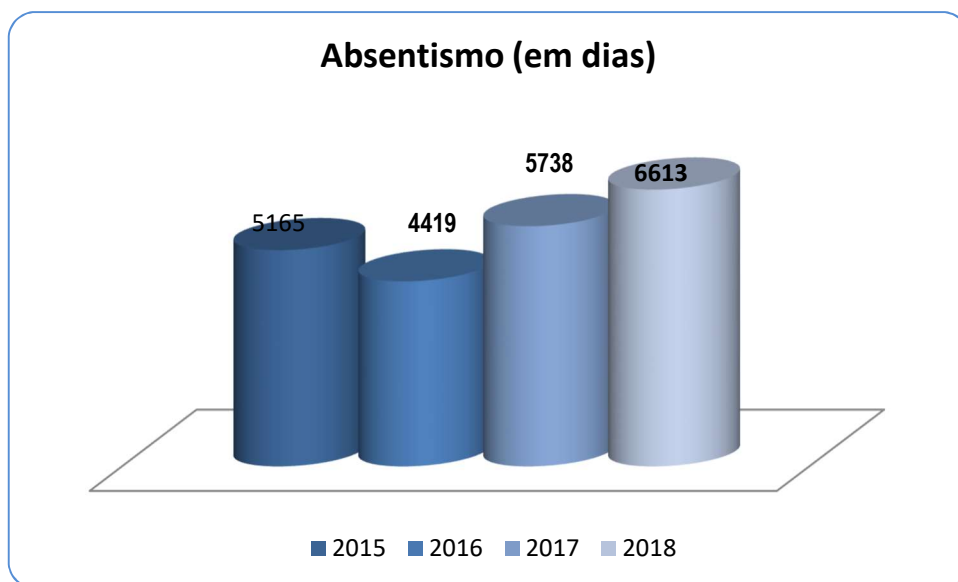




## 12. AUSÊNCIAS

No Ano de 2018 foram contabilizados 6613 dias de ausência ao trabalho. Deste total 5794 dias foram motivados por doença, o que corresponde a 87,60%.

O número de dias perdidos aumentou 15,24% face a 2017. O facto que continua a ganhar mais relevo face à estrutura etária nestes últimos três anos tem sido o aumento da média de idades, bem como à alteração da idade legal para a reforma. Em 2018 mantém-se o mesmo número de colaboradores (10) de baixa prolongada, 7 dos quais na Divisão de Recolha e valorização de Resíduos Sólidos, ao abrigo das Juntas Médicas da ADSE/CGA, aguardando por eventual incapacidade para o serviço.



## 13. ORGANIZAÇÃO E ACTIVIDADE SINDICAL

No organismo regista-se aumento do número de colaboradores sindicalizados situando-se nos 184, o que corresponde a 84,40% do total dos efetivos.

## 14. HIGIENE E SEGURANÇA

No ano de 2018 foram registados 13 acidentes considerados em serviço. O número total de dias perdidos com baixa por acidente em serviço foi de 414 dias tendo-se registado uma diminuição de 78 dias o que representa um decréscimo de 15,86%. Constatou-se que dos 13 acidentes, 8 ocorreram na Divisão de Recolha e Valorização de Resíduos Sólidos correspondendo ao mesmo

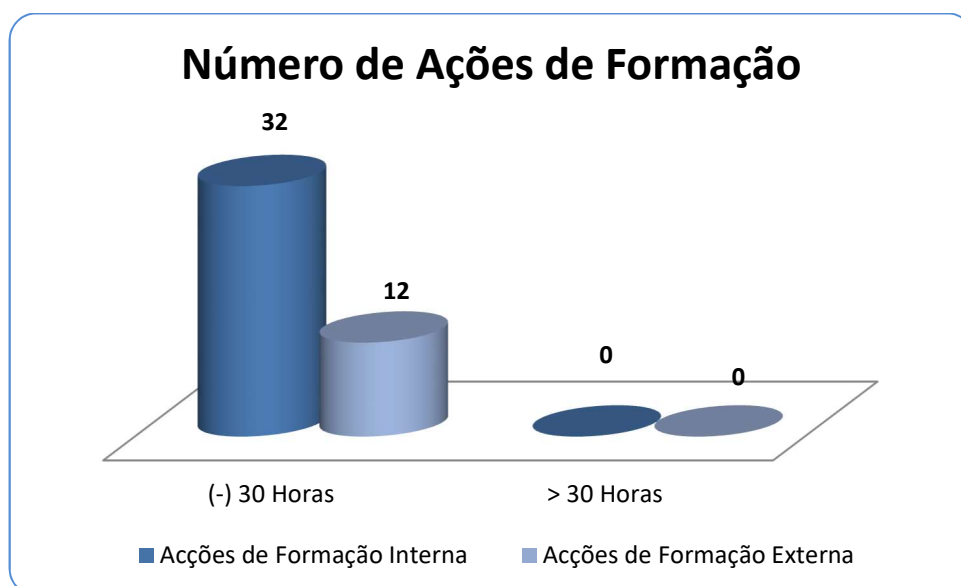


número dos registados em 2017. Os SMSBVC continuam a encetar na melhoria contínua das condições de trabalho dos seus colaboradores, aliás um dos vértices da sua política de gestão.



## 15.FORMAÇÃO

No ano em apreço, efetuaram-se 25 ações de formação num total de 638 horas. A taxa de formação por colaborador foi de 2,9 horas. As ações de formação realizadas, correspondem a 8 formações internas, e 17 formações externas, todas de duração inferior a 30 horas.





## **ÁREAS TEMÁTICAS**

A formação frequentada inseriu-se nas seguintes áreas:


- Auditoria Energética às Etar's;
- Simulacro em Caixa Visita de águas Residuais;
- Segurança nos Locais de Trabalho;
- DIS-Data Inteligente Serviço;
- Epidemiologia da Tuberculose – Esclareci. Duvidas;
- Processamento de Remunerações;
- Regularização de Precários;
- Código dos Contratos Públicos;
- Fórum Nacional de Resíduos;
- Fórum Influid;
- Seminário+Agro “Mais Estratégia, Mais Eficiência”;
- Microsoft One Drive;
- Munisig Web-Sistemas de Informação Geográfica;
- O Código dos Contratos Públicos-Revisto;
- O Regime de Contratos de Empreitadas Obras Públicas;
- Plano de Comunicação em Emergência da Água;
- II Seminário de Comunicação Ambiental;
- Sessão Técnica do Regime de Contratação Pública;
- Alterações ao Regime de Trabalho Independente;
- Seminário de Biorresíduos-LIPOR;
- I Workshop de Fármacos no Ambiente;
- SNP-AP;
- XV Jornadas do Ambiente;
- 1º Seminário Internacional “Segurança de Máquinas”;
- Combate aos ilícitos para uma Gestão Mais Eficiente.







# Relatório de balanço anual do Programa de Controlo da **Qualidade da Água** de abastecimento para Consumo Humano, ano **2018**



Praça do Campo do Forno no século XVI, segundo estudos de António Pimenta da Gama (M. Couto Viana, 1956)



Sistema de Distribuição de Água de  
Barroselas e Viana do Castelo - Touvedo

Serviço de Atendimento e Gestão de Clientes; Gestão das Infraestruturas; Distribuição de Água; Drenagem de Águas Residuais;  
Recolha de Resíduos Sólidos Urbanos e Higiene e Limpeza Urbana da Cidade de Viana do Castelo.



Serviços Municipalizados de Saneamento Básico de Viana do Castelo

## SECÇÃO 0. APRESENTAÇÃO DO RELATÓRIO

### 1. NOTA INTRODUTÓRIA:

Concretizando o enunciado do n.º 1 do Artigo 17.º do **Decreto-Lei n.º 306/2007 de 27 de Agosto** (entretanto actualizado/ alterado pelo Decreto-Lei n.º 152/2017 de 07 de Dezembro), os Serviços Municipalizados de Saneamento Básico de Viana do Castelo, tornam público o RELATÓRIO DE BALANÇO ANUAL DO PROGRAMA DE CONTROLO DA QUALIDADE DA ÁGUA DE ABASTECIMENTO PARA CONSUMO HUMANO, **ANO 2018** (documento disponível em [www.smsbvc.pt](http://www.smsbvc.pt)).

Sendo os Serviços Municipalizados de Saneamento Básico de Viana do Castelo (SMSB VC) a principal Entidade Gestora (EG) do Sistema Público de Distribuição de Água para Consumo Humano, do Concelho de Viana do Castelo, decorre deste título que, entre outras obrigações, compete aos SMSB VC “garantir que a água distribuída para consumo doméstico, em qualquer momento, possua as características que a definem como água potável, tal como são fixadas na legislação em vigor” [artigo 3º, Regulamento Municipal de Abastecimento de Água e Drenagem de Águas Residuais, RMAADARVC].

No final de cada ano civil é elaborado um Plano de Controlo da Qualidade da Água (PCQA) do Sistema de Abastecimento Público, para o ano seguinte, cujo conteúdo é sujeito a verificação pela Unidade de Saúde Pública do Alto Minho (AS) e aprovação pela Entidade Reguladora dos Serviços de Águas e Resíduos, ERSAR. Nesse mesmo Plano, são estabelecidas as linhas orientadoras de um programa analítico, cujos resultados do ano de 2018, são apresentados neste relatório. Também é contemplado neste relatório o balanço anual da qualidade da água distribuída por um conjunto de 9 Juntas de Freguesia, a quem os SMSB VC prestam um auxílio contínuo – Afife, Amonde, Carreço, Freixieiro de Soutelo, Meixedo, Outeiro, Portela Susã, São Lourenço da Montaria e Vilar de Murteda.

### 2. CERTIFICAÇÃO SISTEMA GESTÃO SEGURANÇA ALIMENTAR, PRODUTO ÁGUA DE CONSUMO HUMANO:

Em 2018 a **certificação do sistema de segurança alimentar** (ISO 22000) para o produto de água de consumo humano, foi consolidado e expandido pelos SMSBVC, passando a abranger as zonas de abastecimento de **Barroselas, Viana do Castelo – Touvedo e Vale do Neiva** i.é, um conjunto de infraestruturas, responsáveis pelo abastecimento de água a cerca de **80% da população** do Concelho (distinção concedida pela **APCER**).

Este reconhecimento tornam os SMSB VC a EG “*em baixa*” pioneira nesta certificação a nível nacional, que assim dão cumprimento a diversas recomendações da ERSAR e da Organização Mundial de Saúde (OMS), além das obrigações legais no âmbito da qualidade da água.

Com a ISO 22000, os SMSB VC estruturaram uma abordagem preventiva que identifica todos os perigos expectáveis; estabelecem os programas de suporte e as medidas de controlo; avaliam os riscos associados aos perigos; estabelecem planos de monitorização para verificar a eficiência da gestão dos sistemas de controlo, de forma a demonstrar que a água cumpre com os objetivos de saúde; estabelecem planos que permitem uma intervenção eficaz em situações de emergência e de gestão de rotina (manutenção, calibração, limpeza e higienização, comunicação interna e externa, vigilância).

### 3. CONTEÚDO DO PROGRAMA DE CONTROLO DA QUALIDADE:

A elaboração e implementação do PCQA seguem as determinações constantes na legislação em vigor, particularmente, o disposto no Decreto – Lei nº 306/2007 de 27 de Agosto (actualizado/ alterado pelo Decreto-Lei n.º 152/2017 de 07 de Dezembro). De acordo com os Anexos I, II e III do referido diploma legal, os Serviços Municipalizados acompanharam a qualidade da água distribuída em 2018, em **400 pontos de amostragem** dispersos, estrategicamente, pelo Concelho de Viana do Castelo; a **periodicidades semanal** (laboratórios externos) e **diariamente** (técnicos internos).

Recorrendo a laboratórios externos, quantificaram-se **104 parâmetros** de **caracterização da qualidade** organoléptica, microbiológica, físico – química, fitoplanctónica, parasitológica, virológica, radiológica e relativa a substâncias indesejáveis e tóxicas, que poderão ocorrer na água, agrupados em três grandes grupos de controlo analítico: Controlo de Rotina 1, Controlo de Rotina 2 e Controlo de Inspeção.

### 4. LABORATÓRIOS DE ANÁLISE:

Os 104 parâmetros enunciados no ponto 5., são amostrados e determinados analiticamente, com recurso a 4 laboratórios de referência nacional/ europeia, **acreditados pelo IPAC** (I, II, III) e com certificado de aptidão emitido pela Entidade Reguladora - ERSAR:

- I. Laboratório do **IAREN** (Instituto da Água da Região Norte: parâmetros microbiológicos, organolépticos, físico – químicos, parâmetros relativos a resíduos de metais pesados, pesticidas e compostos orgânicos (Controlos de Rotina 1 e 2, Controlo de Inspeção); parâmetros fitoplanctónicos e bacteriológico complementar;
- II. Laboratório do **Instituto Nacional de Saúde Dr. Ricardo Jorge** (INSA): parâmetros parasitológicos;
- III. Laboratório de Análises do **Instituto Superior Técnico** (LAIST): parâmetros referentes a virologia hídrica;
- IV. Laboratório **ALS Czech Republic** (República Checa): parâmetros radiológicos.

## 5. AGRUPAMENTO DE PARÂMETROS:

De acordo com o procedimento da ERSAR (Entidade Reguladora dos Serviços de Águas e Resíduos), foram definidos 3 agrupamentos (Controlo Rotina 1, Controlo Rotina 2 e Controlo Inspecção) de parâmetros de avaliação da qualidade da água de abastecimento; a partir dos quais são elaborados, anualmente, relatórios de apreciação da situação a nível nacional, por concelho e por sistema de abastecimento.

Todos restantes parâmetros não têm controlo imposto pela ERSAR, embora a monitorização dos mesmos seja aconselhada na Lei vigente.

### A. Controlo de Rotina 1

Cloro Residual, Bactérias Coliformes e *Escherichia coli* (3)

### B. Controlo de Rotina 2

pH, Condutividade, Nitratos, Amónio, Cor, Cheiro, Sabor, Turvação, N.º Colónias a 22°C, N.º Colónias a 37°C, *Clostridium perfringens*, Oxidabilidade, Manganês e Alumínio (14)

### C. Controlo de Inspecção

Nitritos, Boro, Tri-halometanos, Ferro, Cobre, Flúor, Arsénio, Cádmio, Cianetos, Crómio, Mercúrio, Níquel, Chumbo, Antimónio, Selénio, Sulfatos, Cloretos, Sódio, Cálcio, Magnésio, Dureza Total, Pesticidas Totais, Diurão, Alacloro, Imidaclopride, Bentazona, Clorpirifos, Terbutilazina, Desetilterbutilazina, Glifosato, AMPA Glifosato, HAP, Bromatos, Benzeno, Benzo[a]pireno, 1,2-Dicloroetano, TRI+PER, Enterococos, DIT – Dose Indicativa Total, Radão, Radioactividade alfa total e Radioactividade beta total (42)

### D. Outros Parâmetros (“Águas de Consumo”)

Clorofórmio, Bromodichlorometano, Dibromoclorometano, Bromofórmio, Benzo[b]fluoranteno, Benzo[k]fluoranteno, Benzo[ghi]perileno, Indeno (1,2,3-cd) pireno, Tricloroetileno, Percloroetileno, Polónio 210, Rádio 226, Urânio 234, Urânio 238, COT (15)

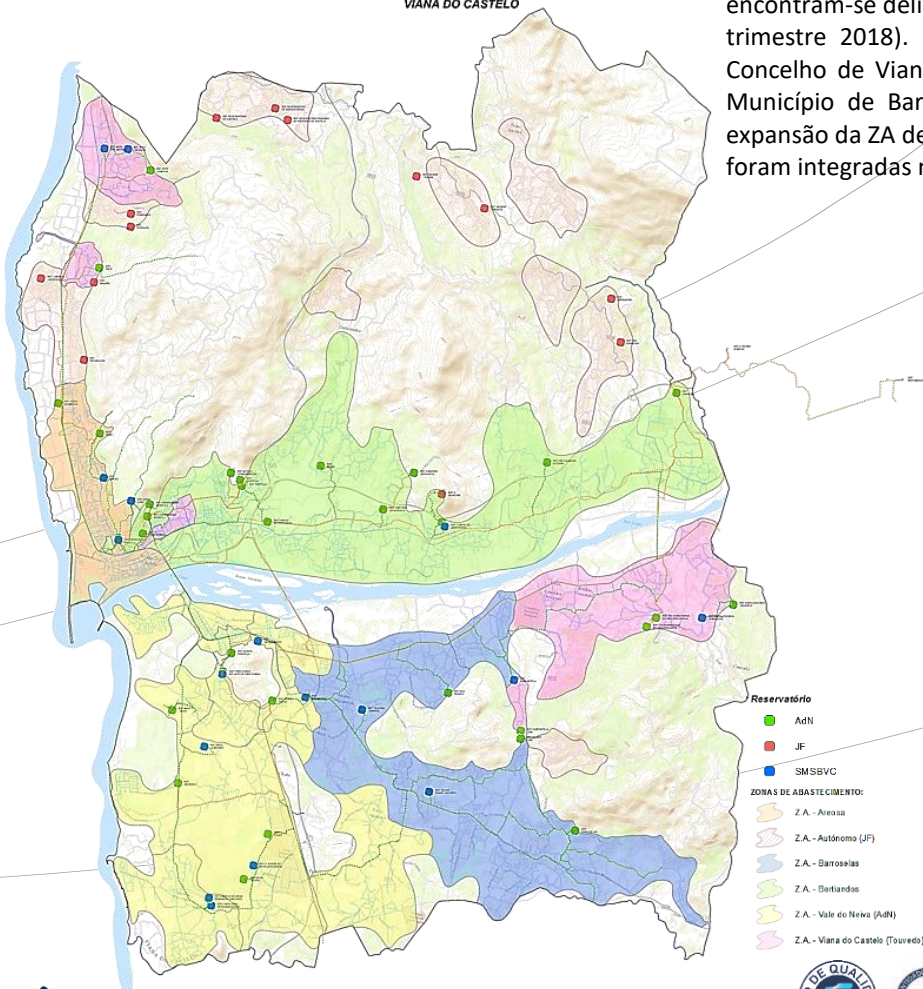
### E. Outros Parâmetros (“Águas Brutas”)

Salmonelas, Fitoplâncton, Cianobactérias, Clorofilas, Feopigmentos, Estafilococos produtores coagulase, Clostrídios sulfito redutores (incluindo esporos), Bacteriófagos RNA específicos, Colifagos somáticos, Bacteriófagos de *Bacteroides fragilis*, Enterovirus, *Pseudomonas aeruginosa*, *Legionella spp.*, *Mycobacterium spp.*, SST, Potencial THM, Potencial Clorofórmio, Potencial Bromofórmio, Potencial Bromodichlorometano, Potencial Dibromoclorometano, Zinco, S-Metalcloro, *Cryptosporidium spp.*, *Giardia spp.*, Geosmina, 2-Metilisoborneol, Etilbenzeno, m-+p-xileno, o-xileno, Tolueno e Xilenos totais (30).

## SECÇÃO I. ZONAS DE ABASTECIMENTO – EXTENSÃO FÍSICA

### SISTEMAS DE ABASTECIMENTO DE ÁGUA

VIANA DO CASTELO



As Zonas de Abastecimento (ZA) geridas integralmente pelos SMSB VC encontram-se delimitadas e sombreadas na imagem anexa (5 ZA – 1.º trimestre 2018). No conjunto servem cerca 87.000 habitantes no Concelho de Viana do Castelo, acrescentando mais 300 habitantes do Município de Barcelos (Tregosa). Após os meses iniciais e com a expansão da ZA de VCT-Touvedo, as ZA de Bertandos e Vale do Neiva foram integradas na mesma ZA.

Zonas de Abastecimento		População Servida
EG	Designação	(n.º habitantes)
SMSBVC	Bertiandos	7 577
SMSBVC	Barroelas	13 720
SMSBVC	Areosa	15 189
SMSBVC	VCT-Touvedo	45 101
SMSBVC	Vale do Neiva	5 114
JF	JF Afife	544
JF	JF Carrêço	1 592
JF	JF S.L. Montaria	549
JF	JF Amonde	261
JF	JF Portela Susã	300
JF	JF F. Soutêlo	523
JF	JF Vilar Murtêda	180
JF	JF Meixêdo	462
JF	JF Outeiro	100

Os SMSB VC prestam ainda auxílio a 9 Juntas de Freguesia que possuem redes de água autónomas e que no seu conjunto, servem cerca de 5.000 habitantes do Concelho de Viana do Castelo.

No global de todas Zonas de Abastecimento, os SMSB VC operam assim (directa e indirectamente) em cerca de 140 infra-estruturas (captações, instalações tratamento e bombagem, reservatórios), numa extensão total de redes de distribuição de água de aproximadamente 910 km.

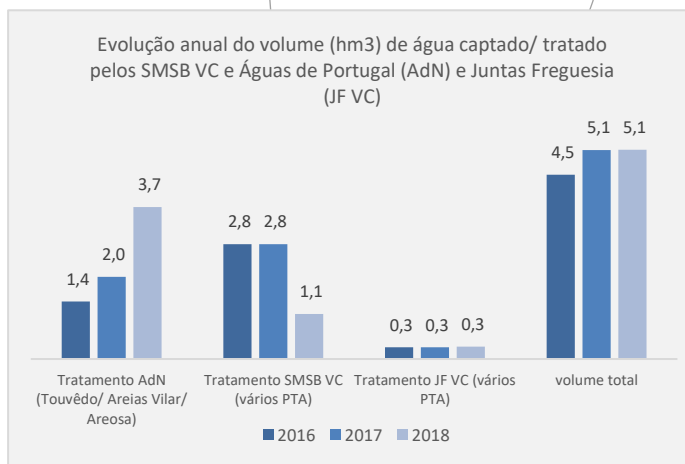
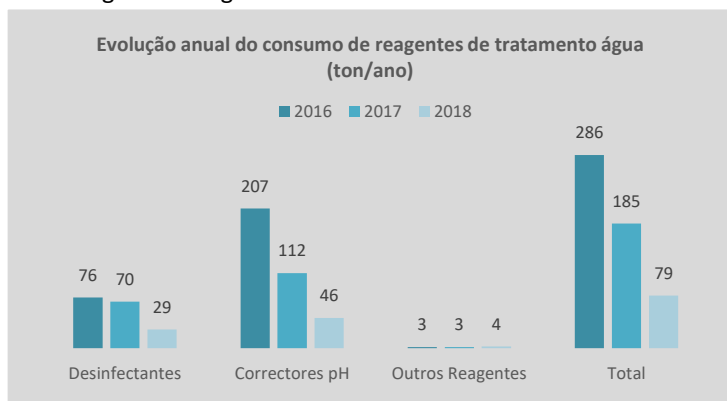
Caracterização do Sistema de Abastecimento Água de Viana do Castelo (SMSB VC + JF VC)			
Tipo Infra-estrutura	SMSB VC	JF VC	Concelho VC
Zonas Abastecimento	5	9	14
Captações Água	12	44	56
Instalações Tratamento Água	3	16	19
Reservatórios	18	31	49
Redes Distribuição (Km)	860	50*	910
Habitantes Servidos (n.ºx10 <sup>3</sup> )	87	5	91

\*. estimativa

## SECÇÃO II. TRATAMENTO DA ÁGUA E OPERAÇÕES COMPLEMENTARES

### 6. TRATAMENTO DE ÁGUA:

No ano de 2018 os SMSB VC captaram e trataram aproximadamente 1,1 hm<sup>3</sup> de águas superficiais e subterrâneas que, em conjunto com cerca de 3,7 hm<sup>3</sup> previamente tratados pela empresa Águas do Norte (grupo AdP), foram distribuídos nas 5 Zonas de Abastecimento integralmente geridas pelos SMSB VC. Em complemento, os SMSB VC prestaram ainda um contínuo apoio às 9 Juntas de Freguesia enunciadas no ponto anterior, tendo promovido o tratamento e controlo de qualidade de cerca de 0,3 hm<sup>3</sup> de águas de origem subterrânea.



As águas de origem superficial foram sujeitas a esquemas de tratamento envolvendo etapas de filtração, pré-oxidação, adição coagulante e correctores pH, filtração/ adsorção (GAC), adição desinfetante e estabilização final em reservatórios, antes da distribuição.

As águas de origem subterrânea foram sujeitas a arejamento (parcialmente), correcção agressividade/ ajuste pH e desinfecção final.

Ao longo das Zonas de Abastecimento, nomeadamente nas mais extensas fisicamente, foram ainda realizadas rechloragens por forma a garantir a permanente segurança microbiológica dos abastecimentos. No global de todas as Zonas de Abastecimento (Instalações de Tratamento de Água), tanto da responsabilidade exclusiva dos SMSB VC, como nas com gestão partilhada com as Juntas de Freguesia, o consumo total de reagentes de tratamento de água em 2018, atingiu as 79 toneladas.

### 7. HIGIENIZAÇÃO DAS INFRA-ESTRUTURAS:



Todo o património de reserva de água da responsabilidade dos SMSB VC é sujeito a acções periódicas de limpeza e desinfecção, a periodicidade regular anual e máxima trianual. Assim e no decurso de 2018 foram intervencionados **12 reservatórios** de água, onde decorreram acções de esvaziamento, remoção de sedimentos, pulverização de agentes desincrustrantes, lavagem, reparação de fissuras/ rebocos e acessórios, lavagem e desinfecção final com solução de peróxido de hidrogénio. A eficácia da desinfecção destas infra-estruturas foi validada com execução de análises, previamente ao enchimento com água renovada e reinício da distribuição.

Nas **redes de distribuição**, particularmente nas obras de ampliação/ substituição de tubagens é desenvolvido um procedimento análogo de lavagem e desinfecção das condutas, antes da colocação das mesmas em funcionamento.

Nas **redes de distribuição**, particularmente nas obras de ampliação/ substituição de tubagens é desenvolvido um procedimento análogo de lavagem e desinfecção das condutas, antes da colocação das mesmas em funcionamento.

Assim e ao longo de 2018 foram intervencionados 36 troços de rede adutora/ distribuidoras de água, numa extensão total de aproximadamente **5.924 metros**, com destaque para as freguesias de Darque e Castelo do Neiva. Após lavagem inicial com jactos de água, as canalizações foram cheias com água potável sobreclorada a 30 ppm Cl<sub>2</sub> e mantidas em “quarentena” por um período médio de 24 horas, seguindo-se o esvaziamento e reenchimento com água potável, previamente à entrada em serviço. A eficácia destes trabalhos de desinfecção de condutas de água foi acompanhada com a realização de análises em paralelo, que em 2018 se totalizaram em 120 ensaios.

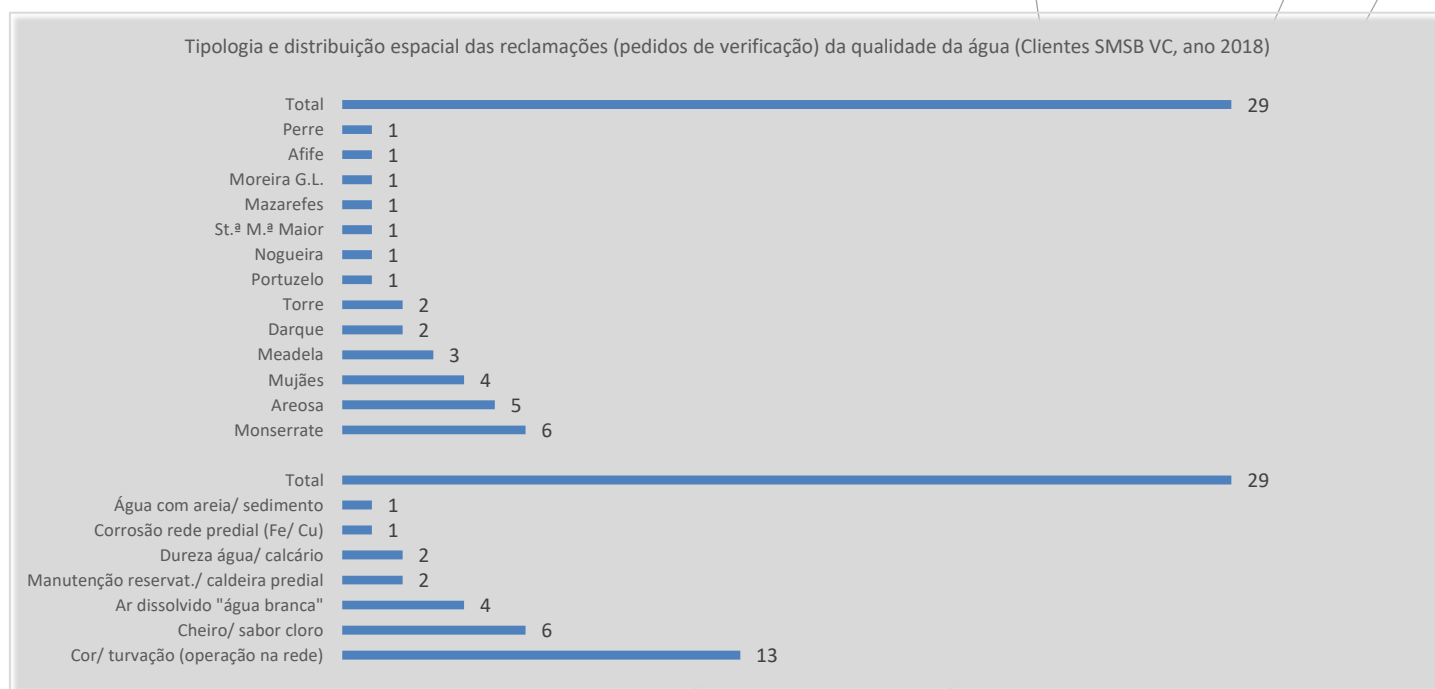


Ainda nas redes de distribuição de água e no âmbito da manutenção preventiva, foram realizadas **135 purgas programadas em zonas terminais de rede**, tendo sido rejeitado um volume total de água de aproximadamente 55.000 litros e executadas 270 aferições de turvação, antes do fecho dos hidrantes.

## 8. INTERVENÇÃO JUNTO DOS CLIENTES:

Os SMSB VC respondem permanentemente a todas solicitações dos seus Clientes, sempre que os mesmos possuam dúvidas e/ ou insatisfação com a qualidade da água abastecida.

Em 2018 foram registados **29 pedidos de intervenção** por parte dos Clientes no que concerne à qualidade da água, particularmente nas freguesias da ZA da Areosa (Areosa e Monserrate).



Após inspeção “*in loco*” (redes predial e pública), teste e execução de ensaios analíticos, os técnicos dos SMSB VC informam o Cliente da causa, intensidade e resolução da anomalia e da segurança do abastecimento de água para Consumo Humano (verbalmente no local e posteriormente por escrito).

Constata-se pela análise do diagrama anexo que a maioria dos pedidos (13) derivaram de situações momentâneas de água com cor ou turvas, motivadas por intervenções nas redes de distribuição (fecho/ abertura válvulas, instalação novos ramais, roturas, alterações de velocidade e do sentido do fluxo da água no interior das condutas).

Relativamente ao ano anterior, verificou-se uma significativa redução do número de pedidos/ intervenções deste género (menos 34 solicitações).

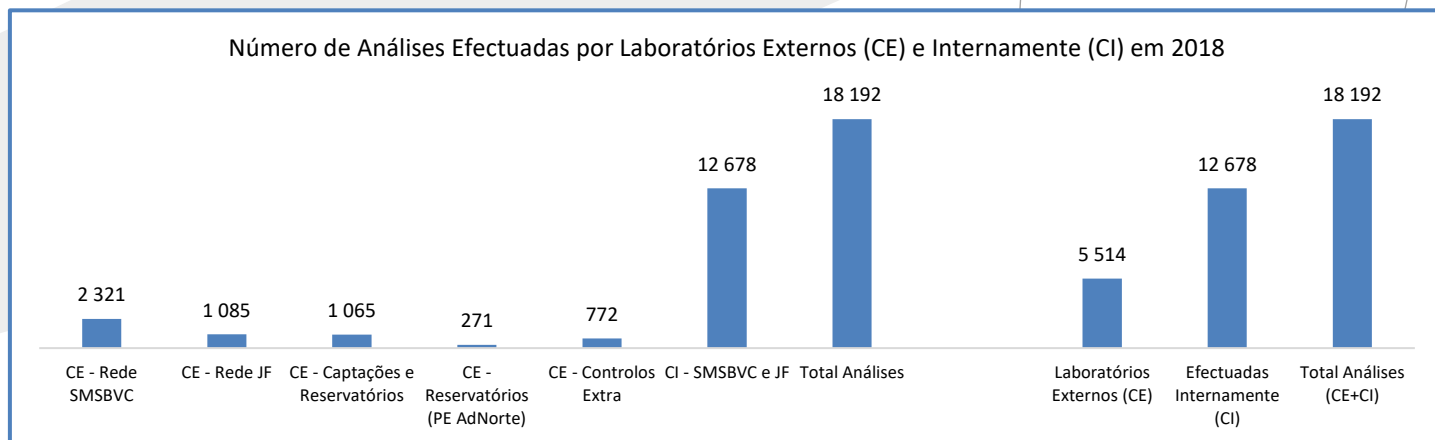
## SECÇÃO III. QUALIDADE DA ÁGUA DISTRIBUÍDA – BALANÇO DA SITUAÇÃO NO ANO 2018

### 9. NÚMERO DE ANÁLISES REGULAMENTADO E EFECTUADO:

No ano 2018 os SMSBVC, com o auxílio dos Laboratórios enunciados no ponto 4. da Secção 0, realizaram 3.406 controlos analíticos a 74 parâmetros de avaliação da qualidade da água de abastecimento, no âmbito do PCQA aprovado pela ERSAR, às quais acrescem 1.065 ensaios a 30 parâmetros de avaliação da qualidade das “Águas Brutas” e nos Reservatórios e 772 ensaios de carácter extraordinário (análises não programadas de verificação). Os Serviços Municipalizados realizaram ainda 12.678 determinações a 13 parâmetros, no âmbito do Programa de Acompanhamento dos Processos de Tratamento e Distribuição de Água de Consumo Humano

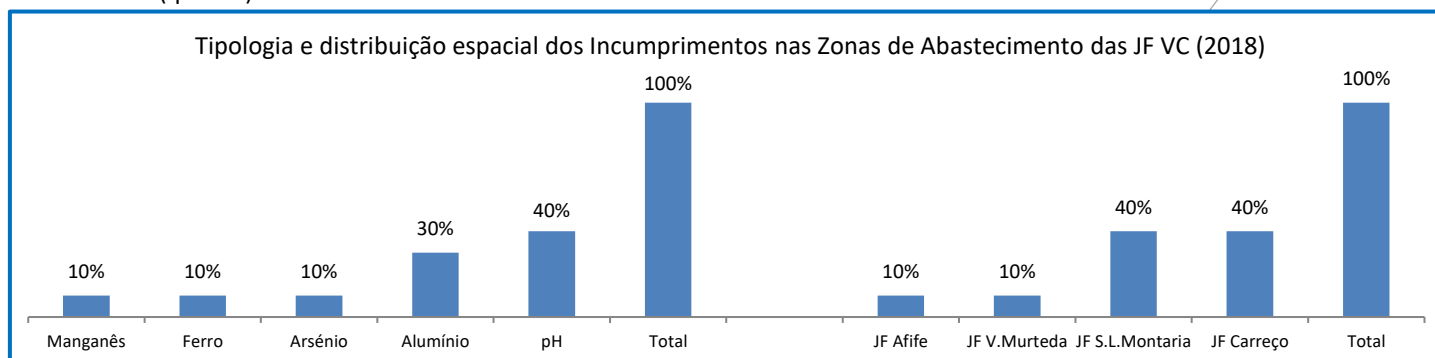
nas Zonas de Abastecimento geridas pelos SMSB VC e pelas Juntas de Freguesia (controlo analítico interno). No âmbito do PCQA da Águas do Norte, foram contabilizadas 271 determinações analíticas (apenas parâmetros conservativos).

Relativamente aos 42 parâmetros com valor paramétrico (VP) estabelecido pela ERSAR, foram efectuadas 2.414 análises (somatório de todas Zonas de Abastecimento), estando igualmente regulamentadas 2.414. Verificou-se **um cumprimento a 100% de todas as análises obrigatórias**, facto para o qual foi determinante a nova metodologia implementada pelos SMSB VC, com criação de diversos novos canais de permanente comunicação com os Laboratórios Externos.



## 10. EVOLUÇÃO DA QUALIDADE DA ÁGUA DISTRIBUÍDA AO LONGO DO ANO 2018:

A avaliação da Qualidade da Água de Abastecimento no ano 2018, é auxiliada pela consulta das cartas gráficas apresentadas abaixo que enunciam a tipologia dos incumprimentos ocorridos e a percentagem de análises em não – conformidade com os VP – Valores Paramétricos (quadro).

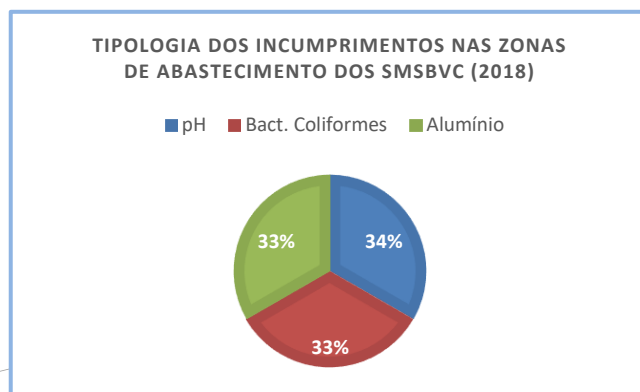


Assim em 2018 foram registados 10 incumprimentos na qualidade da água das Zonas de Abastecimento geridas pelas Juntas de Freguesia, aos quais acrescem 3 situações de incumprimento dos Valores Paramétricos, nas Zonas de Abastecimento geridas pelos SMSB VC.

Pelo que no Concelho, o n.º total de incumprimentos em 2018, totaliza-se em **13**, correspondendo a uma taxa incumprimento dos VP de **0,54%**.

Nas situações de incumprimento dos Valores Paramétricos (VP) das **Zonas de Abastecimento das Juntas de Freguesia** destacam-se, pela **tipologia**, 7 situações de **pH ácido** (pH natural das águas captadas, nascentes subterrâneas de montanha) e **alumínio de origem hidrogeológica natural**. Com o objectivo de corrigir estas situações e com a colaboração da Autoridade de Saúde, os SMSB VC envidaram diversos esforços nas redes de água das JF afectadas, optimizando o desempenho das unidades de correcção da agressividade natural das águas/ ajuste de pH e aumentando a frequência de monitorização e vigilância dos 2 parâmetros. Nas redes geridas pelas Juntas Freguesia, acrescem ainda 3 incumprimentos associados à corrosão de elementos metálicos de rede predial, todos referentes a uma única amostra, colhida em fontanário de São Lourenço da Montaria, com restrição de caudal (“fio-de-água”). Estas situações originaram ainda investigações de recurso nas mesmas redes, informações às Juntas Freguesia locais, AS e à própria Entidade Reguladora (ERSAR).

Da análise do gráfico referente aos incumprimentos nas redes de águas geridas pelas Juntas de Freguesia, verifica-se que em termos **espaciais**, as Zonas de Abastecimento mais afectadas, foram as Junta de Freguesia de Carreço, com 4 situações fora dos intervalos de conformidade, todas envolvendo o parâmetro pH (situação



Percentagem de Água Segura (indicador ERSAR), ano 2018	
Redes SMSB VC	99,8%
Redes JF	98,5%
<b>Total - Concelho</b>	<b>99,5%</b>

recorrente, os SMSB VC e AS remeteram diversa informação à J.F. de Carreço com propostas de intervenção); e a JF de São Lourenço da Montaria, com igual número de desvios paramétricos mas, todos referentes a uma única amostra isolada, colhida em fontanário (situação descrita anteriormente). No global destas 9 ZA autónomas (gestão por Junta de Freguesia) e considerando os resultados do ano transacto, releva-se a redução de 50% do número de incumprimentos da Qualidade da Água, verificada no ano 2018.

Nas **Zonas de Abastecimento directamente geridas pelos SMSB VC**, verificou-se 1 incumprimento pontual de bactérias coliformes em rede predial situada em arruamento em obra (rotura) associada a quebra do residual de cloro livre. Após acções de purga da rede e reforço dos residuais (intervenção da empresa Águas do Norte), a anomalia foi imediatamente corrigida e assinalada pelos resultados das análises de verificação posteriores. Abordam-se ainda uma ocorrência de alumínio na ZA de VCT-Touvedo e de pH ácido na ZA da Areosa, ocorrências de carácter transitório, intervencionadas pelos SMSBVC com a colaboração da Águas do Norte, sendo a eficácia das medidas correctivas demonstrada pelos resultados das análises subsequentes. Em função do descrito e na globalidade das **ZA geridas pelos SMSB VC**, assinalou-se uma **redução de 25% no número de incumprimentos da qualidade da água**, relativamente ao ano de 2017. Por fim e relativamente aos parâmetros radiológicos, cuja monitorização passou a ser legalmente obrigatória desde o ano 2016, releva-se a ausência de qualquer determinação em violação ao VP do parâmetro DIT – Dose Indicativa Total.

O teor médio em tri-halometanos de 15,6 µg/ l mostra-se cerca de 6 vezes abaixo do valor admissível de 100 µg/ l, constante na Directiva Comunitária 98/ 83/ CE de 03 de Novembro. Estes compostos, desenvolvidos no processo de tratamento das águas “brutas”, têm merecido esforço de redução pelos SMSB VC e EG do Sistema em “alta”. As águas distribuídas têm revelado ainda **elevada limpidez** (turvações inferiores a 1 unidade nefolométrica), material orgânico imperceptível (oxidabilidades permanganato inferiores a 1 mg/l O<sub>2</sub>) e **elevada qualidade microbiológica** (ausência de agentes patogénicos e crescimento de outros mesófilos/ termófilos indetectável na larga maioria das amostragens).

As várias violações dos Valores Paramétricos dos diversos parâmetros foram merecedoras de um acompanhamento apertado e rigoroso pelos Serviços Municipalizados, com implementação imediata de **medidas correctivas e preventivas**, e recurso a contra - análises, que se revelaram negativas, de modo a garantir a salubridade dos abastecimentos. Foram ainda **confinadas no espaço e tempo** e dadas ao conhecimento da Autoridade de Saúde (USPAM) distrital e Ministério do Ambiente/ ERSAR – Entidade Reguladora dos Serviços de Águas e Resíduos.

Nas Zonas de Abastecimento geridas pelas Juntas de Freguesia, os SMSB VC prestaram apoio contínuo, com acompanhamento e correcção dos incumprimentos registados, assim como sensibilização das Juntas de Freguesia para a importância do controlo, garantia e investimento na qualidade da água abastecida às populações.



## 11. APRECIÇÃO FINAL:

O Sistema de Abastecimento de Água explorado pelos Serviços Municipalizados de Viana do Castelo encontra-se em **permanente estado de controlo, abrangendo toda a rede de distribuição**.



A água abastecida apresentou – se expurgada de substâncias nocivas e/ ou tóxicas (quantidades de compostos orgânicos, resíduos de metais pesados e pesticidas, abaixo dos limites de detecção dos métodos analíticos).

Da conjugação das várias situações referidas, resulta que a **Água de Abastecimento para Consumo Humano distribuída pelos Serviços Municipalizados, no ano de 2018, respeitou a Norma Qualitativa da Água para Consumo Humano, constante no Anexo I, Partes I), II) e III) do Decreto-Lei n.º 306/2007 de 27 de Agosto (alterado/ actualizado pelo Decreto-Lei n.º 152/2017 de 07 de Dezembro), podendo ser utilizada para os diversos fins domésticos, de forma segura, pelos vários consumidores.**

No ano de 2018 os SMSB VC mantiveram e expandiram ainda a **certificação do Sistema de Gestão de Segurança Alimentar (NP EN ISO 22000)** para o produto água de consumo humano, nas **Zonas de Abastecimento (ZA) de Barroelas, Viana do Castelo - Touvedo e Vale do Neiva** (os SMSB VC foram em 2015, a Entidade Gestora em “baixa” pioneira a nível nacional, nesta distinção pela APCER).

Nas Zonas de Abastecimento geridas pelas Juntas de Freguesia e pese a existência de algumas debilidades inatas a estes sistemas, constata-se que a intervenção dos SMSB VC levou a reduções abruptas nos índices de incumprimento existentes até 2006, estando actualmente os abastecimentos com sistemas de tratamento de água em operação e controlo contínuo, podendo igualmente os abastecimentos de água ser utilizados para os diversos fins domésticos, de forma segura, pelos vários consumidores.

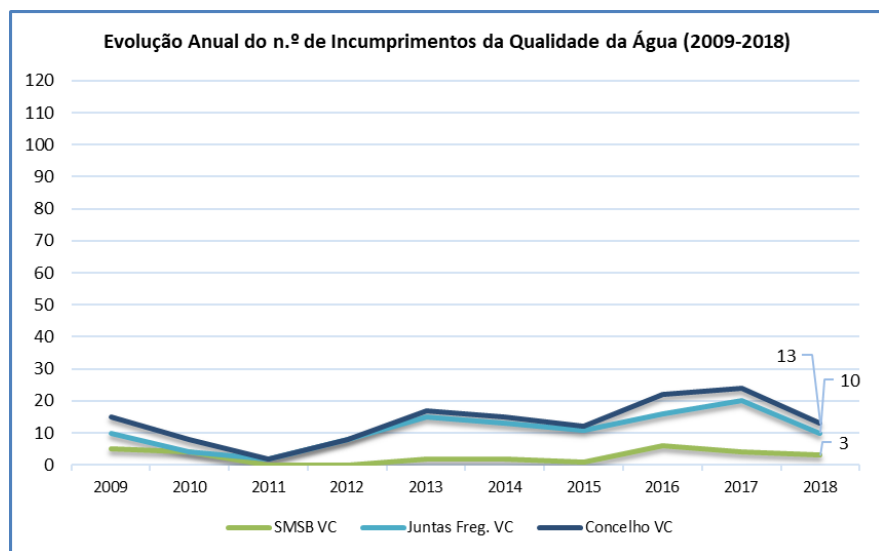
## SECÇÃO IV. EVOLUÇÃO DA QUALIDADE DA ÁGUA NOS ÚLTIMOS ANOS

O Instituto do Ambiente (até 2002) e a ERSAR (a partir de 2003) elaboram, anualmente, um relatório de apreciação da situação do Programa de Controlo da Qualidade da Água de Abastecimento (RASARP), a nível Nacional, por Concelho e Sistema de Abastecimento, com base na informação cedida pelas diversas Entidades Gestoras dos Sistemas de Abastecimento de Água. Normalmente, o relatório enunciado é dado a conhecimento público, nos meses de Setembro/ Outubro do ano seguinte a que se referem os dados analíticos.

Os Serviços Municipalizados de Viana do Castelo disponibilizam, desde já, o Quadro referente ao ano 2018, indicando as percentagens de execução das análises obrigatórias (PCQA) e de Água Segura (cumprimento dos Valores Paramétricos – VP). O quadro apresentado refere a situação do Sistema de Abastecimento explorado pelos SMSBVC e dos Sistemas de Abastecimento geridos pelas 9 Juntas de Freguesia enunciadas na Secção I.

Evolução da Qualidade da Água no Concelho (SMSB VC + Juntas de Freguesia) de Viana do Castelo (Indicadores da ERSAR)		
	Ano 2017	Ano 2018
Percentagem Execução PCQA (Análises Obrigatórias)	100,0%	100,0%
Percentagem Água Segura (cumprimento dos VP)	98,9%	99,5%

Face às significativas reduções das situações de violação dos valores paramétricos da qualidade da água, tanto nas redes de distribuição geridas pelas Juntas de Freguesia, como nas sob responsabilidade dos SMSBVC, relativamente ao ano transacto; constata-se que o índice de **Água Segura** nos Sistemas de Abastecimento do Concelho, em 2018, situou-se em **99,5% (bom desempenho na terminologia da ERSAR)** e **significativamente acima da média nacional – 98,72% (RASARP - ERSAR, 2017)**.



A ausência de análises em falta e toda uma série de reestruturações efectuadas pelos SMSBVC no decurso dos últimos anos, abrangendo substituição e modernização das redes de distribuição, novas condições de reserva e tratamento da água, implementação de Planos e Programas de inspecção, monitorização da qualidade, conservação e higienização das componentes do Sistema de Abastecimento, são outras situações de melhoria, que levaram à **certificação externa do processo de gestão e tratamento da água** e atribuição pela ERSAR aos SMSB VC, dos **selos de Qualidade da Água Exemplar para Consumo Humano**, nos anos de 2013, 2014 e 2017.

Este esforço de melhoria continua e continuará estando os SMSB VC empenhados no **alargamento** às restantes Zonas de Abastecimento, da certificação do **Sistema de Gestão da Segurança Alimentar do produto água de consumo**, que nos últimos anos, já abrangeu cerca de 80% da população do Concelho (ZA de Barroelas, Viana do Castelo - Touvedo e Vale do Neiva).

Serviços Municipalizados de Saneamento Básico de Viana do Castelo, 29 de Março de 2019;

O Presidente do Conselho de Administração,

Vitor Manuel Castro Lemos

**Nota 1.** Valor Paramétrico ou Valor Limite. - valor estabelecido para evitar efeitos inestéticos e/ou sensorialmente desagradáveis e/ ou por forma a minimizar o potencial de ocorrência de efeitos nocivos e riscos sanitários, derivados do consumo de água com excesso destas substâncias/características.




# *Relatório de Gestão do Ano Económico 2018*


O Conselho de Administração  
dos  
Serviços Municipalizados de Saneamento Básico  
de Viana do Castelo

Presidente: \_\_\_\_\_  
(Vitor Manuel Castro de Lemos)

1º Vogal: \_\_\_\_\_  
(Joaquim Luis Nobre Pereira)

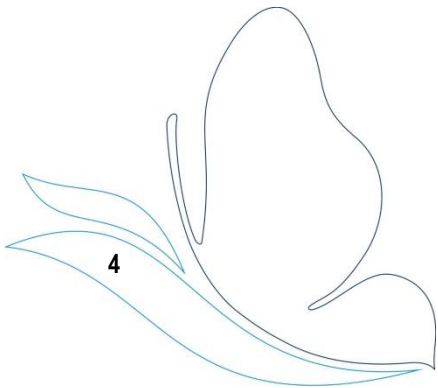
2º Vogal \_\_\_\_\_  
(Carlota Gonçalves Borges)





## ÍNDICE

	PAGINA	
1	Análise da execução orçamental	5
1.1	Orçamento	5
1.1.1	Orçamento da receita	5
1.1.2	Orçamento da despesa	6
1.1.3	Análise global	7
1.1.4	Rácios	7
1.2	Plano plurianual de investimentos	8
2	Análise da situação económica e financeira	8
2.1	Situação económica	8
2.1.1	Demonstração de resultados	8
2.1.2	Resultados operacionais	9
2.1.3	Resultados financeiros	10
2.2	Situação financeira e patrimonial	10
2.2.1	Estrutura e evolução do balanço	10
2.2.2	Apresentação dos indicadores de gestão	11
3	Dívida dos Serviços Municipalizados	12
4	Factos relevantes verificados após o encerramento do exercício	12
5	Proposta de aplicação de resultados	12
6	Contas	13
6.1	Balanço	15
6.2	Demonstração de resultados	21
6.3	Mapas de execução orçamental	25
6.3.1	Resumo dos fluxos de caixa	27
6.3.2	Fluxos de caixa	27
6.3.3	Operações de tesouraria em 31/12/18	31
6.3.4	Mapa de controlo orçamental da receita	33
6.3.5	Modificações ao orçamento da receita	35
6.3.6	Mapa de controlo orçamental da despesa	37
6.3.7	Modificações ao orçamento da despesa	40
6.3.8	Execução do plano plurianual de investimentos	54
6.3.9	Modificações ao plano plurianual de investimentos	60
6.3.10	Execução das grandes opções do plano	66
6.3.11	Modificações às grandes opções do plano	71
6.4	Anexo às demonstrações financeiras	77
6.4.1	Anexo ao balanço e demonstração de resultados	79
6.4.2	Caracterização da entidade	91
6.5	Outros documentos	93
6.5.1	Síntese das reconciliações bancárias	95
6.5.2	Contas de ordem	96
6.5.3	Acumulação de funções	96
6.5.4	Relação nominal dos responsáveis	96
7	Declaração dos compromisso plurianuais	97
8	Declaração da não existência de pagamentos em atraso	98
9	Declaração dos recebimentos em atraso	99
10	Declaração de Responsabilidade	100
11	Parecer do revisor oficial de contas	102
12	Anexo ao Relatório de contas 2018	



## 1. ANÁLISE DA EXECUÇÃO ORÇAMENTAL

### 1.1 ORÇAMENTO

Para avaliar a execução do orçamento, apresentam-se no capítulo CONTAS, anexo a este relatório, os mapas de Controle Orçamental da Receita e da Despesa.

#### 1.1.1 ORÇAMENTO DA RECEITA

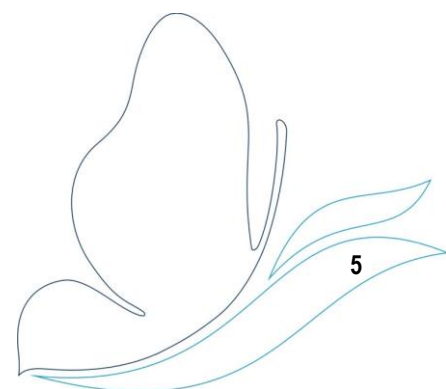
##### RECEITAS CORRENTES

		Valor	%
04	Tarifas, multas e outras penalidades	10 688,95	0,07
05	Rendimentos de propriedade	7 422,82	0,05
06	Transferências correntes	0,00	0,00
07	Vendas de bens e prest. Serv. Correntes	14 692 463,05	98,82
08	Outras receitas correntes	157 557,96	1,06
<b>Total receitas correntes</b>		<b>14 868 132,78</b>	<b>100,00</b>

Conforme se pode observar na composição da receita, o seu elemento principal continua a ser a venda de bens e prestação de serviços que representa 98,82 % das receitas correntes.

##### RECEITAS DE CAPITAL

		Valor	%
09	Venda de bens de investimento	14 657,54	0,74
10	Transferências de capital	1 956 426,76	99,26
<b>Total receitas capital</b>		<b>1 971 084,30</b>	<b>100,00</b>



### 1.1.2 ORÇAMENTO DA DESPESA

Ao longo da execução orçamental verificou-se que as despesas com pessoal e com a aquisição de bens e serviços correntes, representaram, no exercício, 98,02% do total das despesas.

#### DESPESAS CORRENTES

		Valor	%
01	Pessoal	3 702 760,81	29,56
02	Aquisição de bens e serviços correntes	8 578 704,06	68,45
03	Encargos correntes da dívida	3 606,00	0,03
04	Transferências correntes	1 250,00	0,01
06	Outras despesas correntes	244 318,35	1,95
<b>Total despesas correntes</b>		<b>12 530 639,22</b>	<b>100,00</b>

#### DESPESAS CAPITAL

		Valor	%
07	Aquisição de bens de investimento	5 119 054,17	100,00
<b>Total despesas capital</b>		<b>5 119 054,17</b>	<b>100,00</b>

A componente das despesas de capital é exclusivamente o valor dos investimentos, representando cerca de 29% da totalidade da despesa.

Na rubrica 02 – Aquisição de bens e serviços correntes, tem um peso significativo os valores liquidados às empresas Resulima SA e Águas do Norte:

	Valor	2016 Desp.	Aquisição de	Valor	2017 Desp. Corrente	Aquisição de Bens/Serviços	Valor	2018 Desp. Corrente	Aquisição de Bens/Serviços
Resulima	845 425,80	6,87%	9,77%	758 681,01	6,34%	9,00%	809 310,78	7,16%	10,52%
Águas do Norte									
Água	2 426 186,28	19,70%	28,04%	2 702 028,80	22,56%	32,05%	2 823 941,67	24,97%	36,69%
Águas Residuais	2 236 518,77	18,16%	25,85%	1 877 301,90	15,68%	22,27%	2 162 133,91	19,12%	28,09%
Projetos									
Mínimos garantidos									
	<b>5 508 130,85</b>	<b>44,73%</b>	<b>63,66%</b>	<b>5 338 011,71</b>	<b>44,58%</b>	<b>63,32%</b>	<b>5 795 386,36</b>	<b>51,25%</b>	<b>75,30%</b>

### 1.1.3 ANÁLISE GLOBAL

As receitas e as despesas, correntes e de capital, apresentam a seguinte estrutura:

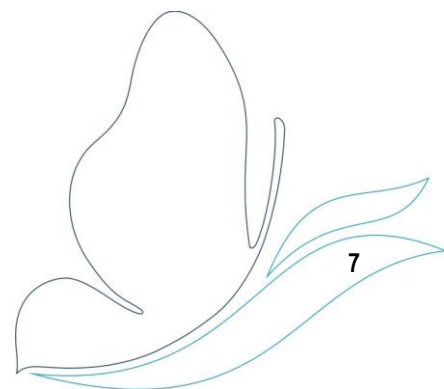
#### ESTRUTURA ORÇAMENTAL

	2016		2017		2018	
	Valor	%	Valor	%	Valor	%
Receitas correntes	14 106 093,37	95,66	15 225 427,25	96,07	14 868 132,78	88,29
Receitas de capital	640 071,42	4,34	623 570,55	3,93	1 971 084,30	11,71
<b>Total das receitas</b>	<b>14 746 164,79</b>	<b>100,00</b>	<b>15 848 997,80</b>	<b>100,00</b>	<b>16 839 217,08</b>	<b>100,00</b>
Despesas correntes	12 313 893,18	87,93	11 975 500,14	74,79	12 530 639,22	71,00
Despesas de capital	1 690 861,29	12,07	4 037 484,08	25,21	5 119 054,17	29,00
<b>Total das despesas</b>	<b>14 004 754,47</b>	<b>100,00</b>	<b>16 012 984,22</b>	<b>100,00</b>	<b>17 649 693,39</b>	<b>100,00</b>

### 1.1.4 RÁCIOS

De seguida apresentámos um conjunto de rácios que evidenciam o desenvolvimento da atividade nos últimos 3 anos.

	2016	2017	2018
Pessoal / Desp. Correntes	28,26	29,18	29,55
Aq. de bens e serv./Despesas Correntes	70,27	70,39	68,46
Investimento / Desp. de Capital	100,00	100,00	100,00
Desp. Correntes / Desp. Total	87,93	74,79	71,00
Desp. Capital / Desp. Total	12,07	25,21	29,00
<b>RÁCIOS DE ESTRUTURA DA RECEITA ( % )</b>			
	2016	2017	2018
Venda Bens e Serv. / Rec Correntes	87,54	86,77	92,81
Rec Correntes / Rec Totais	95,66	96,07	88,29
Rec. Capital / Rec Totais	4,34	3,93	11,71
<b>RÁCIOS FINANCEIROS ( % )</b>			
	2016	2017	2018
Pessoal / Rec. Corrente	24,67	22,94	24,90
Rec Correntes / Desp. Correntes	114,55	127,14	118,65
Rec. Capital / Desp. Capital	37,85	15,44	38,50

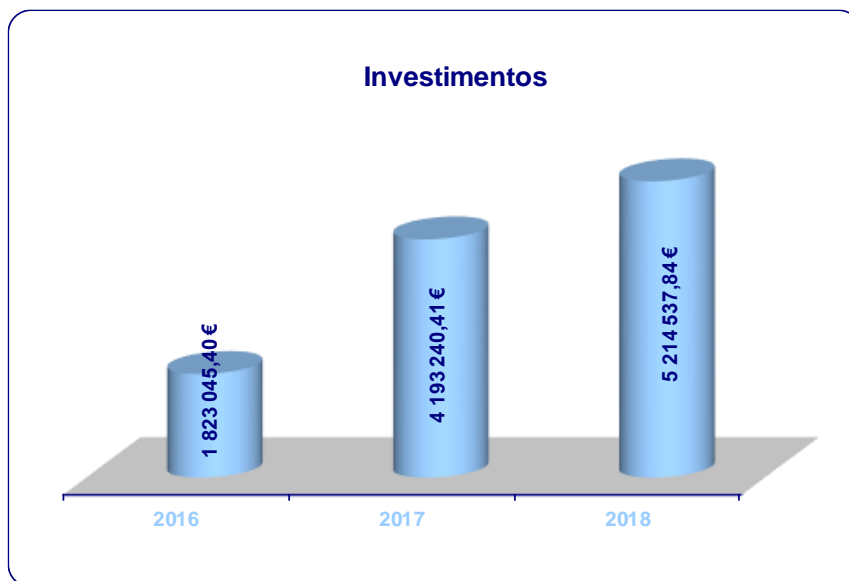


## 1.2 PLANO PLURIANUAL DE INVESTIMENTOS

De seguida apresentamos a evolução dos valores investidos em imobilizado nos exercícios 2016/2018, de acordo com a execução patrimonial:

### EVOLUÇÃO VALORES INVESTIDOS

	2016	2017	2018
Valor investido	1 823 045,40	4 193 240,41	5 214 537,84



## 2. ANÁLISE DA SITUAÇÃO ECONÓMICA E FINANCEIRA

Apresentamos de seguida a situação económica e financeira bem como alguns comentários sintéticos à demonstração de resultados e às rubricas do balanço.

### 2.1 SITUAÇÃO ECONÓMICA

#### 2.1.1 DEMONSTRAÇÃO DE RESULTADOS

##### RESULTADO LÍQUIDO DO EXERCÍCIO

	2016	2017	2018
Resultados operacionais	896 641,58	1 117 975,69	765 018,23
Resultados financeiros	17 236,15	12 472,15	11 477,49
Resultados correntes	913 877,73	1 130 447,84	776 495,72
Resultados extraordinários	630 337,27	645 496,25	570 265,73
Resultado líquido do exercício	1 544 215,00	1 775 944,09	1 346 761,45

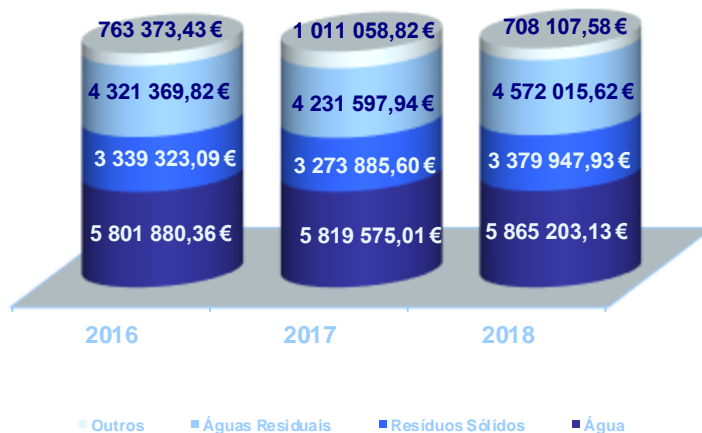


## 2.1.2 RESULTADOS OPERACIONAIS

	2016	%	2017	%	2018	%
<b>Proveitos operacionais</b>						
Vendas	5 656 917,94	39,76	5 543 446,26	38,67	5 636 644,85	38,81
Prestação de serviços	7 761 534,19	54,56	7 667 669,19	53,48	8 162 623,24	56,20
Trabalhos p/ própria entidade	132 184,11	0,93	155 756,33	1,09	95 483,67	0,66
Proveitos suplementares	22 069,39	0,16	27 499,51	0,19	33 014,35	0,23
Subsídios à exploração						
Outros proveitos operacionais	653 241,07	4,59	941 746,08	6,57	597 508,15	4,11
	<b>14 225 946,70</b>	<b>100</b>	<b>14 336 117,37</b>	<b>100</b>	<b>14 525 274,26</b>	<b>100</b>
<b>Custos operacionais</b>						
Custo das mercadorias vendidas	605 776,78	4,54	549 518,54	4,16	465 695,93	3,38
Fornecimentos e serviços externos	7 322 259,01	54,93	7 179 223,14	54,31	7 434 178,07	54,03
Custos com pessoal	3 441 500,14	25,82	3 474 968,43	26,29	3 676 143,78	26,72
Transf. e sub. correntes concedidos	25,00	0,00				
Amortizações	1 814 149,57	13,61	1 921 108,03	14,53	2 092 080,77	15,20
Provisões	67 640,36	0,51	72 979,70	0,55	77 007,22	0,56
Outros custos operacionais	77 954,26	0,58	20 343,84	0,15	15 150,26	0,11
	<b>13 329 305,12</b>	<b>100</b>	<b>13 218 141,68</b>	<b>100</b>	<b>13 760 256,03</b>	<b>100</b>



### Resumo dos Proveitos Operacionais



### 2.1.3 RESULTADOS FINANCEIROS

	2016	%	2017	%	2018	%
<b>Proveitos financeiros</b>						
Outros juros e proveitos	22 357,05	100	20 648,74	100	19 273,91	100
	<b>22 357,05</b>	<b>100</b>	<b>20 648,74</b>	<b>100</b>	<b>19 273,91</b>	<b>100</b>
<b>Custos financeiros</b>						
Juros suportados	2 820,68	55,08	5 653,56	69,14	3 307,21	42,42
Outros custos e perdas financeiras	2 300,22	44,92	2 523,03	30,86	4 489,21	57,58
	<b>5 120,90</b>	<b>100</b>	<b>8 176,59</b>	<b>100</b>	<b>7 796,42</b>	<b>100</b>

## 2.2 SITUAÇÃO FINANCEIRA E PATRIMONIAL

### 2.2.1 ESTRUTURA E EVOLUÇÃO DO BALANÇO

	2016	%	2017	%	2018	%
Activo imobilizado líquido	21 054 788,69	59,83	24 032 840,89	65,64	30 592 880,39	78,05
Activo circulante	14 134 088,29	40,17	12 577 562,65	34,36	8 604 433,33	21,95
Acréscimos e diferimentos	0,00	0,00	0,00	0,00	0,00	0,00
<b>Total do Activo</b>	<b>35 188 876,98</b>	<b>100</b>	<b>36 610 403,54</b>	<b>100</b>	<b>39 197 313,72</b>	<b>100</b>
Fundos Próprios	16 763 860,36	47,64	17 963 779,39	49,07	19 310 599,42	49,27
Dívidas a terceiros - m/p	156 768,21	0,45	174 810,28	0,48	33 910,09	0,09
Dívidas a terceiros - c. prazo	750 792,49	2,13	944 413,12	2,58	1 277 748,52	3,26
Acréscimos e diferimentos	17 517 455,92	49,78	17 527 400,75	47,88	18 575 055,69	47,39
<b>Total dos Fundos Próprios e Passivo</b>	<b>35 188 876,98</b>	<b>100</b>	<b>36 610 403,54</b>	<b>100</b>	<b>39 197 313,72</b>	<b>100</b>

### Principais Indicadores do Balanço



## 2.2.2 APRESENTAÇÃO DOS INDICADORES DE GESTÃO

### SITUAÇÃO FINANCEIRA E PATRIMONIAL

	2016	2017	2018
Imobilizado bruto	52 791 863,50	57 397 040,85	65 999 862,93
Amortizações acumuladas	31 737 074,81	33 364 199,96	35 406 982,54
Imobilizado líquido	21 054 788,69	24 032 840,89	30 592 880,39

### ANÁLISE FINANCEIRA

	2016	2017	2018
Autonomia financeira	48%	49%	49%
Cobertura imobilizado	0,80	0,75	0,63
Solvabilidade	0,91	0,96	0,97
Liquidez geral	18,83	13,32	6,73
Liquidez reduzida	18,58	13,10	6,59

O grau de cobertura do imobilizado tem-se mantido estável ao longo destes 3 exercícios estando o seu ativo fixo e parte do ativo circulante, amplamente financiado pelos capitais permanentes.

Os Serviços não têm dificuldades em satisfazer os seus compromissos de curto prazo, uma vez que nos últimos 3 anos os rácios de liquidez têm apresentado sucessivamente valores acima da unidade.

Nos anos de 2016 e 2018 o rácio de solvabilidade está a ser largamente afetado pela contabilização das duas candidaturas aprovadas pelo Programa Operacional para a sustentabilidade e eficiência no uso dos recursos.

### 3. DÍVIDA DOS SERVIÇOS

Para avaliar a situação das dívidas a terceiros à data de encerramento do exercício, apresentam-se no capítulo CONTAS, anexo a este relatório, o balancete de terceiros.

#### EVOLUÇÃO DAS DÍVIDAS DE CURTO, MÉDIO E LONGO PRAZO

	31/dez/16	31/dez/17	31/dez/18
Dívidas de terceiros			
Médio e longo prazo	5 150 687,34	3 148 941,04	1 574 470,52
Curto prazo	6 126 575,46	6 639 101,50	4 937 367,88
<b>Total</b>	<b>11 277 262,80</b>	<b>9 788 042,54</b>	<b>6 511 838,40</b>
Dívidas a terceiros			
Médio e longo prazo	156 768,21	174 810,28	33 910,09
Curto prazo	750 792,49	944 413,12	1 277 748,52
<b>Total</b>	<b>907 560,70</b>	<b>1 119 223,40</b>	<b>1 311 658,61</b>

### 4. FACTOS RELEVANTES VERIFICADOS APÓS O ENCERRAMENTO DO EXERCÍCIO

Cumpramos informar que não se registaram factos relevantes após o termo do exercício.


### 5. PROPOSTA DE APLICAÇÃO DE RESULTADOS

Foi apurado um resultado positivo de 1.346.761,45 euros, respeitante ao exercício de 2018.

Propomos assim a seguinte aplicação:

1. Constituição de Reserva Legal, correspondente a 5% do Resultado Líquido do Exercício, no montante de 67.338,07 euros, em conformidade com o ponto 2.7.3.5. do POCAL;
2. O valor de 1.279.423,38 euros, seja transferido para a conta de Resultados Transitados, em conformidade com o ponto 2.7.3.2. do POCAL.





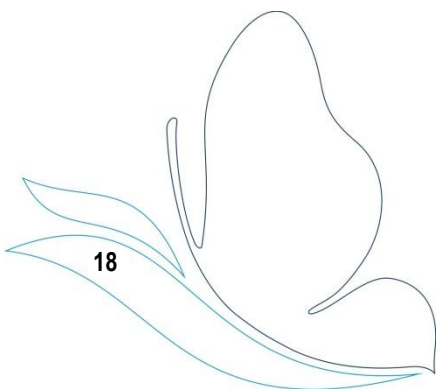




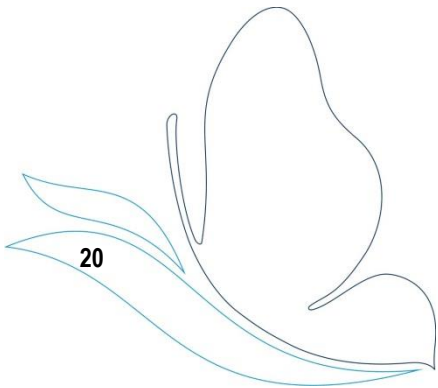


CÓDIGO DAS CONTAS	ACTIVO	EXERCÍCIOS			
		N			N-1
		AB	A/P	AL	AL
	Imobilizado:				
	Bens de domínio público				
451	Terrenos e recursos naturais				
452	Edifícios				
453	Outras construções e infra-estruturas	39 446 415,38	26 750 814,04	12 695 601,34	9 981 097,77
455	Bens do património histórico, artístico e cultural	605,77	583,98	21,79	21,79
459	Outros bens de domínio público	51 842,10	21 878,67	29 963,43	32 555,55
445	Imobilizações em curso	9 169 113,60		9 169 113,60	6 166 119,06
446	Adiant. por conta de bens de domínio público				
		<b>48 667 976,85</b>	<b>26 773 276,69</b>	<b>21 894 700,16</b>	<b>16 179 794,17</b>
	Imobilizações incorpóreas				
431	Despesas de instalação				
432	Despesas de investigação e de desenvolvimento				
433	Propriedade industrial e outros direitos	5 736,18		5 736,18	5 736,18
443	Imobilizações em curso				
449	Adiant. por conta de imobilizações incorpóreas				
439	Outras	233 652,03	76 856,56	156 795,47	228 753,33
		<b>239 388,21</b>	<b>76 856,56</b>	<b>162 531,65</b>	<b>234 489,51</b>
	Imobilizações corpóreas				
421	Terrenos e recursos naturais	178 708,10		178 708,10	177 508,10
422	Edifícios e outras construções				
423	Equipamento básico	10 277 097,89	4 145 983,44	6 131 114,45	5 544 081,08
424	Equipamento de transporte	4 715 127,86	3 179 904,93	1 535 222,93	1 227 143,08
425	Ferramentas e utensílios	434 977,90	257 901,54	177 076,36	174 096,92
426	Equipamento administrativo	1 235 869,58	952 053,97	283 815,61	265 770,06
427	Taras e vasilhame				
429	Outras imobilizações corpóreas	122 269,30	21 005,41	101 263,89	101 510,73
442	Imobilizações em curso	128 447,24		128 447,24	128 447,24
448	Adiant. por conta de imobilizações corpóreas				
		<b>17 092 497,87</b>	<b>8 556 849,29</b>	<b>8 535 648,58</b>	<b>7 618 557,21</b>
	Investimentos financeiros				
411	Partes de capital				
412	Obrigações e títulos de participação				
414	Investimentos em imóveis				
415	Outras aplicações financeiras				
441	Imobilizações em curso				
447	Adiant. por conta de investimentos financeiros				
		<b>0,00</b>	<b>0,00</b>	<b>0,00</b>	<b>0,00</b>
	Circulante:				
	Existências:				
36	Matérias Primas, subsidiárias e de consumo	214 251,87	27 427,58	186 824,29	206 142,47
35	Produtos e trabalhos em curso				
34	Subprodutos, desperdícios, resíduos e refugos				
33	Produtos acabados e intermédios				
32	Mercadorias				
37	Adiantamentos por conta de compras				


CÓDIGO DAS CONTAS	ACTIVO	EXERCÍCIOS			
		N			N-1
		AB	A/P	AL	AL
	Dívidas de terceiros - Médio e longo prazo:				
2682	Devedores de transferências p/ as autarquias locais	1 574 470,52		1 574 470,52	3 148 941,04
		<b>1 574 470,52</b>	<b>0,00</b>	<b>1 574 470,52</b>	<b>3 148 941,04</b>
	Dívidas de terceiros - Curto prazo:				
28	Empréstimos concedidos				
211	Clientes c/c				
212	Contribuintes c/c				
213	Utentes c/c	2 571 149,75		2 571 149,75	2 463 036,54
214	Entidades Oficiais	78 025,71		78 025,71	78 049,73
215	Câmaras Municipais	42 515,66		42 515,66	43 894,90
216	Clientes em Prestações	260 084,08		260 084,08	260 084,08
218	Clientes, cont. e utentes de cobrança duvidosa	1 053 094,44	544 513,75	508 580,69	516 911,30
251	Devedores pela execução do orçamento				
229	Adiantamentos a fornecedores				
2619	Adiantamentos a fornecedores de imobilizado				
		<b>4 004 869,64</b>	<b>544 513,75</b>	<b>3 460 355,89</b>	<b>3 361 976,55</b>
24	Estado e outros entes públicos	0,00	0,00	0,00	0,00
264	Administração autárquica	0,00	0,00	0,00	0,00
262+263+267+268	Outros devedores	1 477 011,99		1 477 011,99	3 277 124,95
		<b>1 477 011,99</b>	<b>0,00</b>	<b>1 477 011,99</b>	<b>3 277 124,95</b>
	Títulos negociáveis:				
151	Acções				
152	Obrigações e títulos de participação				
153	Títulos de dívida pública				
159	Outros títulos				
18	Outras aplicações de tesouraria				
		<b>0,00</b>	<b>0,00</b>	<b>0,00</b>	<b>0,00</b>
	Depósitos em instituições financeiras e Caixa:				
12	Depósitos em instituições financeiras	1 900 726,81		1 900 726,81	2 579 980,51
11	Caixa	5 043,83		5 043,83	3 397,13
		<b>1 905 770,64</b>	<b>0,00</b>	<b>1 905 770,64</b>	<b>2 583 377,64</b>
	Acréscimos e diferimentos:				
271	Acréscimos de proveitos				
272	Custos diferidos				
		<b>0,00</b>	<b>0,00</b>	<b>0,00</b>	<b>0,00</b>
	<b>Total de Amortizações</b>		<b>35 406 982,54</b>		
	<b>Total de Provisões</b>		<b>571 941,33</b>		
	<b>Total do Activo</b>	<b>75 176 237,59</b>	<b>35 978 923,87</b>	<b>39 197 313,72</b>	<b>36 610 403,54</b>



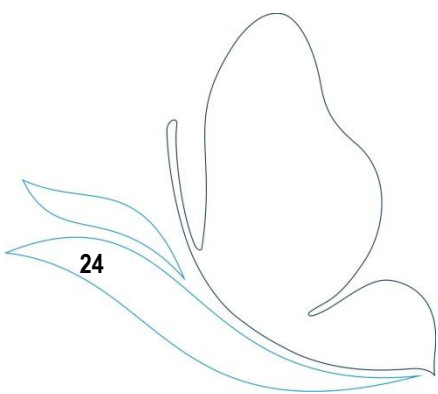
CÓDIGO DAS CONTAS	FUNDOS PRÓPRIOS E PASSIVO	EXERCÍCIOS	
		N	N-1
	Fundos próprios:		
51	Património	5 050 090,30	5 050 090,30
53	Prestações Suplementares	1 130 512,27	1 130 512,27
56	Reservas de reavaliação	3 814 884,97	3 814 884,97
	Reservas:		
571	Reservas legais	601 046,06	512 248,86
572	Reservas estatutárias		
573	Reservas contratuais		
574	Reservas livres		
575	Subsídios		
576	Doações		
577	Reservas decorrentes de transf. de activos		
59	Resultados transitados	7 367 304,37	5 680 098,90
88	Resultado líquido do exercício	1 346 761,45	1 775 944,09
	<b>Total dos Fundos Próprios</b>	<b>19 310 599,42</b>	<b>17 963 779,39</b>
	Passivo:		
292	Provisões para riscos e encargos	<b>0,00</b>	<b>0,00</b>
	Dívidas a terceiros - Médio e longo prazo:		
2613	Fornecedores imob. sistema de locação financeira	33 910,09	174 810,28
269	Adiantamentos por conta de vendas		
		<b>33 910,09</b>	<b>174 810,28</b>
	Dívidas a terceiros - Curto Prazo		
2311	Empréstimos de curto prazo		
269	Adiantamentos por conta de vendas		
221	Fornecedores c/c	139 471,60	47 461,15
228	Fornecedores - Fact. em recepção e conferência		
252	Credores pela execução do orçamento		
217	Clientes e utentes com cauções	641 644,83	540 486,29
2613	Fornecedores imob. sistema de locação financeira	124 253,06	163 655,77
2611	Fornecedores de imobilizado c/c	77 921,88	7 509,45
24	Estado e outros entes públicos	192 967,51	116 243,95
264	Administração autárquica		
262+263+267+268	Outros credores	101 489,64	69 056,51
		<b>1 277 748,52</b>	<b>944 413,12</b>
	Acréscimos e diferimentos:		
273	Acréscimos de custos	920 964,46	969 920,57
274	Proveitos diferidos	17 654 091,23	16 557 480,18
		<b>18 575 055,69</b>	<b>17 527 400,75</b>
	<b>Total do Passivo</b>	<b>19 886 714,30</b>	<b>18 646 624,15</b>
	<b>Total dos Fundos Próprios e do Passivo</b>	<b>39 197 313,72</b>	<b>36 610 403,54</b>








Código das Contas	Descrição	Exercício			
		N		N-1	
61	Custos e perdas				
	Custos das mercadorias vendidas e das matérias consumidas:				
	Mercadorias				
	Matérias	465 695,93	465 695,93	549 518,54	549 518,54
62	Fornecimentos e serviços externos:		7 434 178,07		7 179 223,14
	Custos com o pessoal:				
641+642	Remunerações	2 857 916,41		2 660 357,37	
643 a 648	Encargos sociais	818 227,37	3 676 143,78	814 611,06	3 474 968,43
63	Transf. e subs. correntes concedidos e prestações sociais				
66	Amortizações do exercício		2 092 080,77		1 921 108,03
67	Provisões do exercício		77 007,22		72 979,70
65	Outros custos operacionais		15 150,26		20 343,84
	(A)		<b>13 760 256,03</b>		<b>13 218 141,68</b>
68	Custos e perdas financeiros		7 796,42		8 176,59
	(C)		<b>13 768 052,45</b>		<b>13 226 318,27</b>
69	Custos e perdas extraordinários		41 854,90		52 513,32
	(E)		<b>13 809 907,35</b>		<b>13 278 831,59</b>
88	Resultado líquido do exercício.....		1 346 761,45		1 775 944,09
	(X)		<b>15 156 668,80</b>		<b>15 054 775,68</b>
	Proveitos e ganhos				
	Vendas e prestações de serviços:				
7111	Venda de mercadorias				
7112+7113	Venda de produtos	5 636 644,85		5 543 446,26	
	(B)				
712	Prestações de serviços	8 264 905,59	13 901 550,44	7 785 861,37	13 329 307,63
			<b>13 901 550,44</b>		<b>13 329 307,63</b>
72	Anulações e Restituições		-102 282,35		-118 192,18
(a)	Varição da produção				
75	Trabalhos para a própria entidade		95 483,67		155 756,33
73	Proveitos suplementares		33 014,35		27 499,51
74	Transferências e subsídios obtidos				
76	Outros proveitos e ganhos operacionais		597 508,15		941 746,08
	(B)		<b>14 525 274,26</b>		<b>14 336 117,37</b>
78	Proveitos e ganhos financeiros		19 273,91		20 648,74
	(D)		<b>14 544 548,17</b>		<b>14 356 766,11</b>
79	Proveitos extraordinários		612 120,63		698 009,57
	(F)		<b>15 156 668,80</b>		<b>15 054 775,68</b>
Resumo:			<b>N</b>		<b>N-1</b>
	<b>Resultados Operacionais (B-A)</b>		<b>765 018,23</b>		<b>1 117 975,69</b>
	<b>Resultados Financeiros(D-B)-(C-A)</b>		<b>11 477,49</b>		<b>12 472,15</b>
	<b>Resultados Correntes (D-C)</b>		<b>776 495,72</b>		<b>1 130 447,84</b>
	<b>Resultado Líquido do Exercício (F-E)</b>		<b>1 346 761,45</b>		<b>1 775 944,09</b>









### 6.3.1 - Resumo do Fluxo de Caixa

Recebimentos		Pagamentos	
Saldo da gerência Anterior	2 583 377,64	Despesas Orçamentais	17 649 693,39
Execução Orçamental	1 826 471,35	Correntes	12 530 639,22
Operações de Tesouraria	756 906,29	Capital	5 119 054,17
Receitas Orçamentais	16 839 217,08	Operações de Tesouraria	737 793,27
Correntes	14 868 132,78	Saldo para a Gerência Seguinte	1 905 770,64
Capital	1 971 084,30		
Operações de Tesouraria	870 662,58	Execução Orçamental	1 015 995,04
		Operações de Tesouraria	889 775,60
<b>Total</b>	<b>20 293 257,30</b>	<b>Total</b>	<b>20 293 257,30</b>

### 6.3.2 - Fluxos de Caixa

#### RECEBIMENTOS

Saldo da gerência Anterior		2 583 377,64
Execução orçamental		1 826 471,35
Operações de Tesouraria		756 906,29
Receitas Orçamentais		16 839 217,08
04 TAXAS, TARIFAS, MULTAS E OUTRAS PENALIDADES		10 688,95
0402 MULTAS E OUTRAS PENALIDADES:		10 688,95
040201 JUROS DE MORA		10 688,95
05 RENDIMENTOS DE PROPRIEDADE		7 422,82
0502 JUROS - ADMINISTRAÇÕES PÚBLICAS		7 422,82
050201 BANCOS E OUTRAS INSTITUIÇÕES FINANCEIRAS		7 422,82
07 VENDA DE BENS E SERVIÇOS CORRENTES		14 692 463,05
0701 VENDA DE BENS		3 784 484,02
070111 PRODUTOS ACABADOS E INTERMÉDIOS		3 784 484,02
07011101 Água		3 784 484,02
0702 SERVIÇOS		10 907 979,03
070203 VISTORIAS E ENSAIOS		15 922,04
070209 SERVIÇOS ESPECÍFICOS DAS AUTARQUIAS		10 892 056,99
07020901 Saneamento		4 365 986,10
0702090101 Ligação - Ramal		1 786,71
0702090102 Tarifa Fixa		1 421 233,25
0702090103 Tarifa Variável		2 942 966,14
07020902 Resíduos Sólidos		3 204 669,61
0702090201 Tarifa Fixa		1 735 675,71
0702090202 Tarifa Variável		1 468 993,90

**RECEBIMENTOS**

<b>07020903</b>	<b>Água</b>	<b>2 145 005,94</b>
0702090301	Ligação - Ramal	6 146,92
0702090302	Tarifa Fixa	1 978 118,64
0702090303	Despesas Administrativas	160 740,38
<b>07020904</b>	<b>Trabalhos por Conta de Particulares</b>	<b>57 514,75</b>
0702090401	Água	28 358,83
0702090402	Saneamento	29 155,92
07020999	Outras Tarifas	1 118 880,59
<b>08</b>	<b>OUTRAS RECEITAS CORRENTES</b>	<b>157 557,96</b>
<b>0801</b>	<b>OUTRAS</b>	<b>157 557,96</b>
<b>080199</b>	<b>OUTRAS</b>	<b>157 557,96</b>
08019999	Diversas	157 557,96
<b>09</b>	<b>VENDAS DE BENS DE INVESTIMENTO</b>	<b>14 657,54</b>
<b>0904</b>	<b>OUTROS BENS DE INVESTIMENTOS</b>	<b>14 657,54</b>
<b>090406</b>	<b>ADMINISTRAÇÃO PÚBLICA - ADMINISTRAÇÃO LOCAL-CO</b>	<b>14 657,54</b>
09040602	Maquinaria e Equipamento	1 738,86
09040699	Outros	12 918,68
<b>10</b>	<b>TRANSFERÊNCIAS DE CAPITAL</b>	<b>1 956 426,76</b>
<b>1003</b>	<b>ADMINISTRAÇÃO CENTRAL</b>	<b>1 956 426,76</b>
100307	ESTADO-PARTICIPAÇÃO COMUNITÁRIA EM PROJETOS CO-	1 956 426,76

**Correntes**  
**Capital**

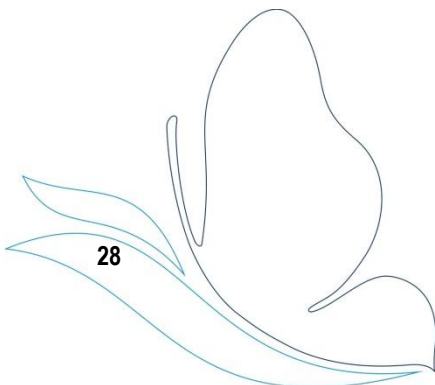
**14 868 132,78**  
**1 971 084,30**

**Operações de tesouraria**

**870 662,58**

**Total**

**20 293 257,30**



## Fluxos de Caixa

## PAGAMENTOS

Despesas Orçamentais

17 649 693,39

<b>01</b>	<b>DESPESAS COM O PESSOAL</b>	<b>3 702 760,81</b>
0101	REMUNERAÇÕES CERTAS E PERMANENTES	2 713 944,40
010104	PESSOAL DOS QUADROS - REGIME DE CONTRATO INDIV	2 079 408,83
01010401	PESSOAL EM FUNÇÕES	2 079 408,83
010107	PESSOAL EM REGIME DE TAREFA OU AVENÇA	43 113,07
010111	REPRESENTAÇÃO	7 253,59
01011102	Pessoal dos Quadros	7 253,59
010113	SUBSÍDIO DE REFECÇÃO	228 306,51
010114	SUBSÍDIOS DE FÉRIAS E NATAL	355 862,40
0102	ABONOS VARIÁVEIS OU EVENTUAIS	145 200,58
010202	HORAS EXTRAORDINÁRIAS	47 978,84
010204	AJUDAS DE CUSTO	10 911,90
010205	ABONO PARA FALHAS	9 030,25
010210	SUBSÍDIO DE TRABALHO NOCTURNO	56 739,85
010211	SUBSÍDIO DE TURNO	20 539,74
0103	SEGURANÇA SOCIAL	843 615,83
010303	SUBSÍDIO FAMILIAR A CRIANÇAS E JOVENS	13 874,27
010304	OUTRAS PRESTAÇÕES FAMILIARES	14 900,21
010305	CONTRIBUIÇÕES PARA A SEGURANÇA SOCIAL	750 042,08
010306	ACIDENTES EM SERVIÇOS E DOENÇAS PROFISSIONAIS	12 706,26
010309	SEGUROS	51 877,32
010310	OUTRAS DESPESAS DE SEGURANÇA SOCIAL	215,69
<b>02</b>	<b>AQUISIÇÃO DE BENS E SERVIÇOS</b>	<b>8 578 704,06</b>
0201	AQUISIÇÃO DE BENS	893 968,20
020101	MATÉRIAS-PRIMAS E SUBSIDIÁRIAS	306 691,64
020102	COMBUSTÍVEIS E LUBRIFICANTES	420 241,83
02010201	Gasolina	5 068,66
02010202	Gasóleo	402 694,06
02010299	Outros	12 479,11
020107	VESTUÁRIO E ARTIGOS PESSOAIS	27 854,66
020108	MATERIAL DE ESCRITÓRIO	10 223,73
020112	MATERIAL DE TRANSPORTE- PEÇAS	113 333,88
020114	OUTRO MATERIAL-PEÇAS	34,75
020115	PRÉMIOS, CONDECORAÇÕES E OFERTAS	2 965,70
020117	FERRAMENTAS E UTENSÍLIOS	10 173,95
020121	OUTROS BENS	2 448,06
0202	AQUISIÇÃO DE SERVIÇOS	7 684 735,86
020201	ENCARGOS DE INSTALAÇÕES	241 647,26
020202	LIMPEZA E HIGIENE	24 191,64
020203	CONSERVAÇÃO DE BENS	215 167,68
020205	LOCAÇÃO DE MATERIAL DE INFORMÁTICA	7 660,44
020208	LOCAÇÃO DE OUTROS BENS	95 362,61
020209	COMUNICAÇÕES	54 476,48
020210	TRANSPORTES	19 599,79
020212	SEGUROS	46 641,87

**PAGAMENTOS**

020213	DESLOCAÇÕES E ESTADAS	6 312,76
020214	ESTUDOS, PARCERES, PROJECTOS E CONSULTADORIA	54 398,32
020215	FORMAÇÃO	7 522,38
020217	PUBLICIDADE	71 595,52
020218	VIGILÂNCIA E SEGURANÇA	21 144,24
020219	ASSISTÊNCIA TÉCNICA	113 131,91
020220	OUTROS TRABALHOS ESPECIALIZADOS	42 956,41
020223	OUTROS SERVIÇOS ESPECIALIZADOS	6 267 567,28
020224	ENCARGOS DE COBRANÇA DE RECEITAS	391 814,49
020225	OUTROS SERVIÇOS	3 544,78
<b>03</b>	<b>JUROS E OUTROS ENCARGOS</b>	<b>3 606,00</b>
<b>0303</b>	<b>JUROS DE LOCAÇÃO FINANCEIRA</b>	<b>3 081,34</b>
030305	MATERIAL DE TRANSPORTE	3 081,34
<b>0305</b>	<b>OUTROS JUROS</b>	<b>524,66</b>
030502	OUTROS	524,66
<b>04</b>	<b>TRANSFERÊNCIAS CORRENTES</b>	<b>1 250,00</b>
<b>0403</b>	<b>ADMINISTRAÇÃO CENTRAL</b>	<b>1 250,00</b>
040301	ESTADO	1 250,00
<b>06</b>	<b>OUTRAS DESPESAS CORRENTES</b>	<b>244 318,35</b>
<b>0602</b>	<b>DIVERSAS</b>	<b>244 318,35</b>
060201	IMPOSTOS E TAXAS	3 788,94
<b>060203</b>	<b>OUTRAS</b>	<b>240 529,41</b>
06020301	Restituições	12 155,18
06020302	IVA Pago	205 207,56
06020304	Serviços Bancários	4 528,71
06020399	Diversas	18 637,96
<b>07</b>	<b>AQUISIÇÃO DE BENS DE CAPITAL</b>	<b>5 119 054,17</b>
<b>0701</b>	<b>INVESTIMENTOS</b>	<b>4 938 751,27</b>
070101	TERRENOS	1 200,00
<b>070104</b>	<b>CONSTRUÇÕES DIVERSAS</b>	<b>3 537 936,68</b>
07010402	Sistemas de drenagem de águas residuais	3 202 624,99
07010407	Captação e distribuição de água	335 311,69
<b>070106</b>	<b>MATERIAL DE TRANSPORTE</b>	<b>471 893,14</b>
07010601	Recolha de resíduos	471 893,14
070107	EQUIPAMENTO DE INFORMÁTICA	27 763,66
070108	SOFTWARE INFORMÁTICO	7 129,08
070109	EQUIPAMENTO ADMINISTRATIVO	11 243,22
<b>070110</b>	<b>EQUIPAMENTO BÁSICO</b>	<b>864 355,16</b>
07011001	Equipamento de recolha de resíduos	815 511,94
07011002	Outro	48 843,22
070111	FERRAMENTOS E UTENSÍLIOS	12 331,63
070115	OUTROS INVESTIMENTOS	4 898,70
<b>0702</b>	<b>LOCAÇÃO FINANCEIRA</b>	<b>180 302,90</b>
070205	MATERIAL DE TRANSPORTE- LOCAÇÃO FINANCEIRA	180 302,90
<b>Correntes</b>		<b>12 530 639,22</b>
<b>Capital</b>		<b>5 119 054,17</b>

Operações de tesouraria

737 793,27

Saldo para a gerencia seguinte

1 905 770,64

Execução orçamental

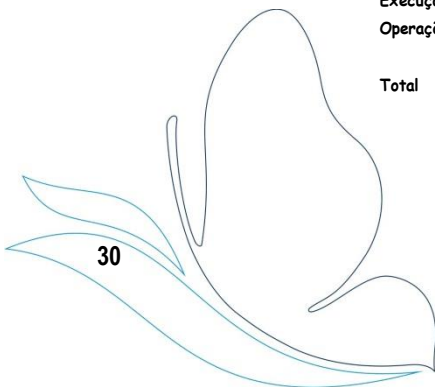
1 015 995,04

Operações de Tesouraria

889 775,60

**Total**

**20 293 257,30**



6.3.3 - Operações de Tesouraria

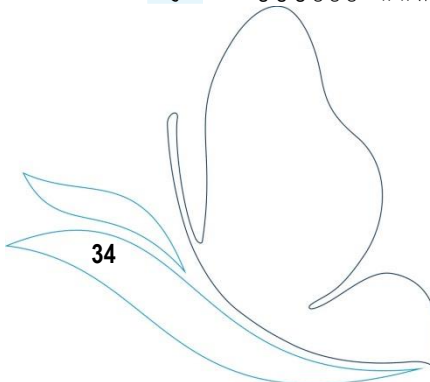
Cod. Conta	Terceiro	Designação	Saldo da Gerência Anterior		Movimento Anual		Saldo para a Gerência Seguinte	
			Devidor	Credor	Débito	Crédito	Devidor	Credor
21		CLIENTES/CONTRIBUINTE/UTENTES	19 645,00	560 131,29	78 815,23	179 973,77		641 644,83
21.7		CLIENTES E UTENTES C/CAUÇÕES	19 645,00	560 131,29	78 815,23	179 973,77		641 644,83
21.7.01		DEPOSITOS DE GARANTIA DE ELECTRICIDADE		86 422,03				86 422,03
21.7.02		DEPOSITOS DE GARANTIA DE AGUA		195 922,04	16 665,73	28 216,49		207 472,80
21.7.03		DEPOSITOS DE GARANTIA DE EMPREITADAS		273 155,88	35 899,50	100 810,59		338 066,97
21.7.03.0		DEPOSITOS DE GARANTIA DE EMPREITADAS		17 820,13	640,20			17 179,93
21.7.03.0.0		OBRA 272		1 475,53				1 475,53
21.7.03.0.1		OBRA 266		756,56				756,56
21.7.03.0.2		OBRA 290		870,35				870,35
21.7.03.0.3		OBRA 257		1 503,73				1 503,73
21.7.03.0.4		OBRA 262		1 414,78				1 414,78
21.7.03.0.5		OBRA 267		2 943,65				2 943,65
21.7.03.0.6		OBRA 282		640,20	640,20			
21.7.03.0.7		OBRA 293		3 074,95				3 074,95
21.7.03.0.8		OBRA 295		815,63				815,63
21.7.03.0.9		OBRA 307		4 324,75				4 324,75
21.7.03.1		DEPOSITOS DE GARANTIA DE EMPREITADAS		11 559,61				11 559,61
21.7.03.1.0		OBRA 316		646,23				646,23
21.7.03.1.1		OBRA 325		87,50				87,50
21.7.03.1.2		OBRA 327		1 405,12				1 405,12
21.7.03.1.3		OBRA 333		485,16				485,16
21.7.03.1.4		OBRA 3/06		6 399,11				6 399,11
21.7.03.1.5		OBRA 9/06		124,43				124,43
21.7.03.1.6		OBRA 332		441,50				441,50
21.7.03.1.7		OBRA 334		1 970,56				1 970,56
21.7.03.2		DEPOSITOS DE GARANTIA DE EMPREITADAS		38 071,92	83,04			37 988,88
21.7.03.2.0		OBRA 8/10		7 965,23				7 965,23
21.7.03.2.4		OBRA 1/11		83,04	83,04			
21.7.03.2.5		OBRA 13/11		14 208,75				14 208,75
21.7.03.2.7		OBRA 17/11		4 132,79				4 132,79
21.7.03.2.9		OBRA 10/12		11 682,11				11 682,11
21.7.03.3		DEPOSITOS DE GARANTIA DE EMPREITADAS		24 409,60	535,66			23 873,94
21.7.03.3.0		OBRA 1/14		7 398,60				7 398,60
21.7.03.3.1		OBRA 2/14		2 486,95				2 486,95
21.7.03.3.3		OBRA 4/14		714,21	535,66			178,55
21.7.03.3.4		OBRA 5/14		6 915,22				6 915,22
21.7.03.3.5		OBRA 8/14		0,30				0,30
21.7.03.3.6		OBRA 9/14		3 250,91				3 250,91
21.7.03.3.7		OBRA 10/14		275,52				275,52
21.7.03.3.8		OBRA 11/14		884,00				884,00
21.7.03.3.9		OBRA 12/14		2 483,89				2 483,89
21.7.03.4		DEPOSITOS DE GARANTIA DE EMPREITADAS		53 216,53	20 599,61			32 616,92
21.7.03.4.1		OBRA 2/13		6 039,93	5 435,94			603,99
21.7.03.4.2		OBRA 24/06		237,50				237,50
21.7.03.4.3		OBRA 29/06		1 239,00				1 239,00
21.7.03.4.4		OBRA 14/14		7 463,35				7 463,35
21.7.03.4.5		OBRA 13/14		25 960,82	15 163,67			10 797,15
21.7.03.4.6		OBRA 5/10		2 436,00				2 436,00
21.7.03.4.7		OBRA 30/06		2 440,18				2 440,18
21.7.03.4.8		OBRA 1/07		379,50				379,50
21.7.03.4.9		OBRA 20/11		7 020,25				7 020,25
21.7.03.5		DEPOSITOS DE GARANTIA DE EMPREITADAS		21 015,12				21 015,12
21.7.03.5.0		OBRA 3/12		1 264,00				1 264,00
21.7.03.5.1		OBRA 9/07		407,12				407,12
21.7.03.5.2		OBRA 10/07		4 081,84				4 081,84
21.7.03.5.3		OBRA 17/14		1 232,29				1 232,29
21.7.03.5.4		OBRA 19/07		492,00				492,00
21.7.03.5.6		OBRA 16/11		3 805,00				3 805,00
21.7.03.5.7		OBRA 3/15		3 443,80				3 443,80
21.7.03.5.8		OBRA 04/15		2 858,52				2 858,52
21.7.03.5.9		OBRA 2/15		3 430,55				3 430,55
21.7.03.6		DEPOSITOS DE GARANTIA DE EMPREITADAS		38 052,31				38 052,31
21.7.03.6.1		OBRA 4/17		14 964,54				14 964,54
21.7.03.6.2		OBRA 14/17		4 068,26				4 068,26
21.7.03.6.5		OBRA 9/17		925,54				925,54
21.7.03.6.6		OBRA 13/17		2 000,00				2 000,00
21.7.03.6.8		OBRA 2/17		14 338,97				14 338,97
21.7.03.6.9		OBRA 15/17		1 755,00				1 755,00
21.7.03.7		DEPOSITOS DE GARANTIA DE EMPREITADAS		24 942,00	4 848,71	85 295,17		105 388,46
21.7.03.7.0		OBRA 19/17				578,76		578,76
21.7.03.7.1		OBRA 16/17		14 126,47				14 126,47
21.7.03.7.2		OBRA 18/17		10 815,53		3 968,44		14 783,97
21.7.03.7.3		OBRA 8/15				8 033,11		8 033,11
21.7.03.7.4		OBRA 9/15				1 428,20		1 428,20
21.7.03.7.5		OBRA 1/16				3 202,60		3 202,60
21.7.03.7.6		OBRA 8/16				1 469,94		1 469,94
21.7.03.7.7		KITS DE COMPOSTAGEM - AÇÃO II.2				53 625,00		53 625,00
21.7.03.7.8		OBRA 20/17			4 848,71	4 848,71		
21.7.03.7.9		OBRA 21/17				8 140,41		8 140,41
21.7.03.9		DEPOSITOS DE GARANTIA DE EMPREITADAS	44 068,66		9 192,28	15 515,42		50 391,80

Cod. Conta	Terceiro	Designação	Saldo da Gerência Anterior		Movimento Anual		Saldo para a Gerência Seguinte	
			Devedor	Credor	Débito	Crédito	Devedor	Credor
21.7.03.9.1		OBRA 18/14		1 397,35				1 397,35
21.7.03.9.2		OBRA 10/16		3 991,24		9 192,28		13 183,52
21.7.03.9.3		OBRA 5/16		366,39		1 029,82		1 396,21
21.7.03.9.4		OBRA 11/16		11 918,24				11 918,24
21.7.03.9.5		OBRA 13/16	-	3 540,70	-	-	-	3 540,70
21.7.03.9.6		OBRA 9/16		12 882,68	9 192,28			3 690,40
21.7.03.9.7		OBRA 12/16		1 303,14				1 303,14
21.7.03.9.8		OBRA 15/16		8 668,92		5 293,32		13 962,24
21.7.04		DEPOSITOS DE GARANTIA DE RESÍDUOS SÓLIDOS		2 539,81				2 539,81
21.7.05		DEPOSITOS DE GARANTIA DE EMPREITADAS				43 966,69		43 966,69
21.7.05.0		DEPOSITOS DE GARANTIA DE EMPREITADAS				43 966,69		43 966,69
21.7.05.0.1		OBRA 6/18				2 797,65		2 797,65
21.7.05.0.3		OBRA 02/18				5 625,49		5 625,49
21.7.05.0.4		OBRA 03/18				6 523,00		6 523,00
21.7.05.0.5		OBRA 04/18				6 166,58		6 166,58
21.7.05.0.6		OBRA 05/18				13 978,97		13 978,97
21.7.05.0.7		LOTES 9 A 11 - CANDIDATURA POSEUR 03 1911 FC 000				8 875,00		8 875,00
21.7.06		INFRAESTRUTURAS DE PORTUGAL	19 645,00		26 250,00	6 980,00	38 915,00	
21.7.06.0		INFRAESTRUTURAS DE PORTUGAL	17 645,00			6 980,00	10 665,00	
21.7.06.0.1		399VCT17	4 980,00				4 980,00	
21.7.06.0.2		458VCT17	1 575,00				1 575,00	
21.7.06.0.3		9642VCT16	1 000,00	0,00	0,00	0,00	1 000,00	0,00
21.7.06.0.4		9645VCT16	1 110,00	0,00	0,00	0,00	1 110,00	0,00
21.7.06.0.5		9646VCT16	1 000,00				1 000,00	
21.7.06.0.6		399VCT17-396VCT17	4 980,00			4 980,00		
21.7.06.0.7		388VCT17	1 000,00			1 000,00		
21.7.06.0.8		385VCT17	1 000,00				1 000,00	
21.7.06.0.9		9641VCT16	1 000,00			1 000,00		
21.7.06.1		INFRAESTRUTURAS DE PORTUGAL	1 000,00		26 250,00		27 250,00	
21.7.06.1.1		6270VCT17	1 000,00				1 000,00	
21.7.06.1.2		1294VCT18			3 000,00		3 000,00	
21.7.06.1.3		3718VCT18			20 250,00		20 250,00	
21.7.06.1.4		2347VCT18			3 000,00		3 000,00	
21.7.06.2		9643VCT16	1 000,00				1 000,00	
21.7.08		DEPOSITO DE GARANTIA FUNCIONÁRIOS ( CAUÇÕES)		1 000,00				1 000,00
21.7.09		OUTROS DEPOSITOS DE GARANTIA		1 091,53				1 091,53
<b>24</b>		<b>ESTADO E OUTROS ENTES PÚBLICOS</b>		<b>147 363,49</b>	<b>723 459,81</b>	<b>722 737,45</b>		<b>146 641,13</b>
24.2		Retenção de impostos sobre rendimentos		15 196,28	210 682,16	213 627,16		18 141,28
24.2.1		Trabalho dependente		14 221,28	203 046,00	204 166,00		15 341,28
24.2.2		Trabalho independente		975,00	7 636,16	9 461,16		2 800,00
24.4		Restantes impostos		36,26	957,59	967,95		46,62
24.4.1		Imposto de selo		36,26	957,59	967,95		46,62
24.4.1.1		Imposto de selo		36,26	957,59	967,95		46,62
24.5		Contribuições para a Segurança Social		15 528,88	366 326,84	371 424,93		20 626,97
24.5.1		A.D.S.E.			84 699,74	84 699,74		
24.5.3		Caixa Geral de Aposentações		15 528,88	212 282,48	212 276,91		15 523,31
24.5.3.1		Descontos Pessoal P/ C.G.A.		15 528,88	212 282,48	212 276,91		15 523,31
24.5.4		Instituto de Gestão Financeira			69 344,62	74 448,28		5 103,66
24.9		Outras tributações		116 602,07	145 493,22	136 717,41		107 826,26
24.9.1		TAXA DE RECURSOS HIDRÍCOS		29 701,40	28 019,47	28 028,03		29 709,96
24.9.1.2		TRH - VAL A REPERCUTIR NOS UTIL. SERVIÇO ÁGUA		22 681,88	22 687,09	22 692,30		22 687,09
24.9.1.3		TRH - VALORES A REPERCUTIR NOS UTIL. SERVIÇO S		7 019,52	5 332,38	5 335,73		7 022,87
24.9.2		TAXA DE RESÍDUOS		77 997,15	78 011,47	78 028,34		78 014,02
24.9.4		5% DA TRG PAGA		8 903,52	39 462,28	30 661,04		102,28
24.9.4.1		2015		8 903,52	17 807,04	8 903,52		
24.9.4.2		2016			21 655,24	21 757,52		102,28
<b>26</b>		<b>OUTROS DEVEDORES E CREDORES</b>		<b>69 056,51</b>	<b>61 331,45</b>	<b>93 764,58</b>		<b>101 489,64</b>
26.3		Sindicatos		5,57	14 865,94	16 287,99		1 427,62
26.3.1		QUOTIZAÇÃO SINDICAL		5,57	14 865,94	16 287,99		1 427,62
26.8		Devedores e credores diversos		69 050,94	46 465,51	77 476,59		100 062,02
26.8.1		Devedores pela cobrança de impostos directos			28 817,75	31 058,58		2 240,83
26.8.1.1		Serviços Sociais Da Câmara Municipal de VC			13 285,91	14 408,33		1 122,42
26.8.1.2		Desconto Judicial			10 936,32	11 669,34		733,02
26.8.1.3		Euroshell			4 203,90	4 553,15		349,25
26.8.1.6		Associação dos Técnicos Oficiais de Contas			264,00	288,00		24,00
26.8.1.8		ATAM			127,62	139,76		12,14
26.8.5		DEVEDORES DIVERSOS		10 924,91	5 282,63	8 903,41		14 545,69
26.8.6		Receita em duplicado		55 854,07	12 365,13	37 514,60		81 003,54
26.8.9		Credores Diversos - Outros		2 271,96				2 271,96
			<b>19 645,00</b>	<b>776 551,29</b>	<b>863 606,49</b>	<b>996 475,80</b>		<b>889 775,60</b>



6.3.4 - MAPA DO CONTROLO ORÇAMENTAL DA RECEITA

Classif. Económica Código	Descrição	Previsões Cometidas	Receitas por Cobrar no Início do Ano	Receitas Líquidas	Liquidações Anuladas	Receitas cobradas Brutas	Reembolsos/ Restituições Emitidas	Receto Cobrada Líquida	Receitas por Cobrar no Final do Ano	Grav Exec. Financ. das Rec.
	<b>RECEITAS CORRENTES</b>	14 329 800,00	4 175 366,81	16 220 598,66	1 162 266,12	14 868 132,78		14 868 132,78	4 365 566,57	103,76
04	<b>TAXAS, MULTAS E OUTRAS PENALIDADES</b>	11 000,00	6 284,40	18 253,08	4 125,65	10 688,95		10 688,95	9 722,88	97,17
0402	<b>MULTAS E OUTRAS PENALIDADES:</b>	11 000,00	6 284,40	18 253,08	4 125,65	10 688,95		10 688,95	9 722,88	97,17
040201	MULTAS DE MOVA	10 000,00	6 284,40	18 253,08	4 125,65	10 688,95		10 688,95	9 722,88	106,89
040299	MULTAS E PENALIDADES DIVERSAS	1 000,00								
05	<b>RENDIMENTOS DE PROPRIEDADE</b>	20 000,00	27 969,92	7 422,82	2 571,69	7 422,82		7 422,82	25 398,23	37,11
0502	JUROS	20 000,00	27 969,92	7 422,82	2 571,69	7 422,82		7 422,82	25 398,23	37,11
050201	BANCOS E OUTRAS INSTITUIÇÕES FINANCEIRAS	20 000,00	27 969,92	7 422,82	2 571,69	7 422,82		7 422,82	25 398,23	37,11
06	<b>TRANSFERÊNCIAS CORRENTES</b>	1 000,00								
0605	<b>ADMINISTRAÇÃO LOCAL</b>	1 000,00								
060501	Comitente	1 000,00								
07	<b>VENDA DE BENS E SERVIÇOS CORRENTES</b>	13 964 500,00	3 980 127,41	16 029 745,45	1 155 568,78	14 692 463,05		14 692 463,05	4 161 841,03	105,21
0701	<b>VENDA DE BENS</b>	3 702 000,00	757 933,54	4 188 759,41	180 875,50	3 784 484,02		3 784 484,02	981 333,43	102,23
070109	<b>MATERIAS DE CONSUMO</b>			18 907,06					18 907,06	
07010901	Ramais de Água			13 651,69					13 651,69	
07010902	Ramais de Saneamento			5 255,37					5 255,37	
070111	<b>PRODUTOS ACABADOS E INTERMÉDIOS</b>	3 702 000,00	757 933,54	4 169 852,35	180 875,50	3 784 484,02		3 784 484,02	962 426,37	102,23
07011101	Água	3 701 000,00	757 926,92	4 169 852,35	180 875,50	3 784 484,02		3 784 484,02	962 419,35	102,26
07011199	Outros	1 000,00	7,02						7,02	
0702	<b>SERVIÇOS</b>	10 262 500,00	3 222 193,87	11 840 986,04	974 693,28	10 907 979,03		10 907 979,03	3 180 507,60	106,29
070203	Visitas e Ensaio	14 000,00	649,87	15 922,04		15 922,04		15 922,04	649,87	113,73
070206	<b>REPARAÇÕES</b>	2 000,00	37 097,82	50 950,13	3 635,58				84 412,37	
07020601	Águas Indemnizações	1 000,00	37 097,82	39 651,76					76 749,58	
07020602	Saneamento Indemnizações	1 000,00		11 298,37	3 635,58				7 662,79	
070209	<b>SERVIÇOS ESPECÍFICOS DAS AUTARQUIAS</b>	10 246 500,00	3 184 446,18	11 774 113,87	971 057,70	10 892 056,99		10 892 056,99	3 095 445,36	106,30
07020901	<b>SANEAMENTO</b>	4 246 500,00	970 341,07	4 589 087,86	225 566,89	4 365 986,10		4 365 986,10	968 175,94	102,81
0702090101	Ligação de Ramal	12 500,00	31 571,81	1 682,54	315,87	1 786,71		1 786,71	31 151,77	14,29
0702090102	Tarifa Fixa	1 338 000,00	258 645,93	1 464 234,25	59 741,15	1 421 233,25		1 421 233,25	241 905,78	106,22
0702090103	Tarifa Variável	2 896 000,00	680 123,33	3 123 171,07	165 209,87	2 942 966,14		2 942 966,14	695 118,39	101,62
07020902	<b>RESÍDUOS SÓLIDOS</b>	3 134 000,00	1 359 656,55	3 400 038,59	250 570,79	3 204 669,61		3 204 669,61	1 304 454,74	102,26
0702090201	Tarifa Fixa	1 672 000,00	319 215,59	1 777 652,37	319 599,54	1 735 675,71		1 735 675,71	329 392,71	103,81
0702090202	Tarifa Variável	1 462 000,00	1 040 440,96	1 622 386,22	218 771,25	1 468 993,90		1 468 993,90	975 062,03	100,48
07020903	<b>ÁGUA</b>	2 080 000,00	720 057,97	2 215 654,10	184 801,63	2 145 005,94		2 145 005,94	605 904,50	103,13
0702090301	Ligação de Ramal	10 000,00	7 947,92	6 010,16	227,78	6 146,92		6 146,92	7 582,98	61,47
0702090302	Tarifa Fixa	1 911 000,00	505 299,36	2 043 918,98	183 250,42	1 978 118,64		1 978 118,64	387 849,28	103,51
0702090303	Despesas Administrativas	159 000,00	206 811,09	165 724,96	1 323,43	160 740,38		160 740,38	210 472,24	101,10
07020904	<b>TRABALHOS POR CONTA DE PARTICULARES</b>	95 000,00	141 768,45	98 208,85	23 572,27	57 514,75		57 514,75	118 890,28	104,57
0702090401	Água	29 000,00	61 086,69	29 507,37	15 686,54	28 358,83		28 358,83	46 548,69	113,44
0702090402	Saneamento	30 000,00	80 681,76	28 701,48	7 885,73	29 155,92		29 155,92	72 341,59	97,19
07020999	OUTRAS TARIFAS	731 000,00	-7 377,86	1 511 124,47	286 846,12	1 118 880,59		1 118 880,59	98 019,90	153,06
08	<b>OUTRAS RECEITAS CORRENTES</b>	333 300,00	160 985,08	165 177,31		157 557,96		157 557,96	168 604,43	47,27
0801	OUTRAS	333 300,00	160 985,08	165 177,31		157 557,96		157 557,96	168 604,43	47,27
080199	OUTRAS	333 300,00	160 985,08	165 177,31		157 557,96		157 557,96	168 604,43	47,27
08019903	IVA Reembolsado	500,00								
08019999	Diversos	332 800,00	160 985,08	165 177,31		157 557,96		157 557,96	168 604,43	47,34



Classif. Econômica Código	Descrição	Previsões Compromissadas	Receitas por Cobrar no Início do Ano	Receitas Liquidadas	Liquidações Anuladas	Receitas cobradas Brutas	Reembolsos/ Restituições Empenhadas	Receita Cobrada Líquida	Receitas por Cobrar no Final do Ano	Exec. das Financ. Rec.
09	RECEITAS DE CAPITAL	4 088 500,00	18 571,72	1 959 381,07		1 971 094,30		1 971 084,30	6 868,49	48,57
0904	VENDAS DE BENS DE INVESTIMENTO	43 500,00	18 571,72	2 954,31		14 657,54		14 657,54	6 868,49	33,70
090406	OUTROS BENS DE INVESTIMENTO	43 500,00	18 571,72	2 954,31		14 657,54		14 657,54	6 868,49	33,70
09040601	ADMINISTRAÇÃO PÚBLICA - ADMINISTRAÇÃO LOCAL - CONTI	43 500,00	18 571,72	2 954,31		14 657,54		14 657,54	6 868,49	33,70
09040602	Equipamento de Transporte	30 000,00	33,26						33,26	
09040699	Mobiliário e Equipamento	1 000,00		2 671,08		1 738,86		1 738,86	932,22	173,89
	Outros	12 500,00	18 538,46	283,23		12 918,68		12 918,68	5 903,01	103,55
10	TRANSFERÊNCIAS DE CAPITAL	4 011 000,00		1 956 426,76		1 956 426,76		1 956 426,76		48,78
1003	ADMINISTRAÇÃO CENTRAL	3 511 000,00		1 956 426,76		1 956 426,76		1 956 426,76		55,72
100307	ESTADO - PARTICIPAÇÃO COMUNITÁRIA EM PROJETOS COF	3 511 000,00		1 956 426,76		1 956 426,76		1 956 426,76		55,72
1005	ADMINISTRAÇÃO LOCAL	500 000,00								
100501	CONTINENTE	500 000,00								
11	ACTIVOS FINANÇEROS	2 000,00								
1105	EMPRÉSTIMOS A CURTO PRAZO	1 000,00								
110506	ADMINISTRAÇÃO PÚBLICA - ADMINISTRAÇÃO LOCAL - CONTI	1 000,00								
1111	OUTROS ACTIVOS FINANÇEROS	1 000,00								
111106	ADMINISTRAÇÃO PÚBLICA - ADMINISTRAÇÃO LOCAL - CONTI	1 000,00								
12	PASSIVOS FINANÇEROS	1 000,00								
1207	OUTROS PASSIVOS FINANÇEROS	1 000,00								
120706	ADMINISTRAÇÃO PÚBLICA - ADMINISTRAÇÃO LOCAL - CONTI	1 000,00								
13	OUTRAS RECEITAS DE CAPITAL	1 000,00								
1301	OUTRAS	1 000,00								
130199	OUTRAS	1 000,00								
	OUTRAS RECEITAS	1 826 471,35		1 826 471,35		1 826 471,35		1 826 471,35		100,00
16	SALDO DA GERENCIA ANTERIOR	1 826 471,35		1 826 471,35		1 826 471,35		1 826 471,35		100,00
1601	SALDO GERENCIA ANTERIOR	1 826 471,35		1 826 471,35		1 826 471,35		1 826 471,35		100,00
160101	NA POSSE DO SERVIÇO	1 826 471,35		1 826 471,35		1 826 471,35		1 826 471,35		100,00
		20 214 771,35	4 195 938,53	20 006 451,08	1 162 266,12	18 665 688,43		18 665 688,43	4 372 435,06	92,30

6.3.5 - MODIFICAÇÕES DA RECEITA

CLASSIFICAÇÃO ECONÓMICA		DOTAÇÕES DA RECEITA			
Código	Descrição	Previsões Iniciais	Inscrições/Referços	Diminuições/Anulações	Previsões Corrigidas
<b>04</b>	<b>TAXAS, MULTAS E OUTRAS PENALIDADES</b>	11 000,00			11 000,00
<b>0402</b>	<b>MULTAS E OUTRAS PENALIDADES:</b>	11 000,00			11 000,00
040201	JUROS DE MORA	10 000,00			10 000,00
040299	MULTAS E PENALIDADES DIVERSAS	1 000,00			1 000,00
<b>05</b>	<b>RENDIMENTOS DE PROPRIEDADE</b>	20 000,00			20 000,00
<b>0502</b>	<b>JUROS</b>	20 000,00			20 000,00
050201	BANCOS E OUTRAS INSTITUIÇÕES FINANCEIRAS	20 000,00			20 000,00
<b>06</b>	<b>TRANSFERÊNCIAS CORRENTES</b>	1 000,00			1 000,00
<b>0605</b>	<b>ADMINISTRAÇÃO LOCAL</b>	1 000,00			1 000,00
060501	Comitente	1 000,00			1 000,00
<b>07</b>	<b>VENDA DE BENS E SERVIÇOS CORRENTES</b>	13 964 500,00			13 964 500,00
<b>0701</b>	<b>VENDA DE BENS</b>	3 702 000,00			3 702 000,00
<b>070111</b>	<b>PRODUTOS ACABADOS E INTERMÉDIOS</b>	3 702 000,00			3 702 000,00
0701101	Água	3 701 000,00			3 701 000,00
0701199	Outros	1 000,00			1 000,00
<b>0702</b>	<b>SERVIÇOS</b>	10 262 500,00			10 262 500,00
070203	VISTORIAS E ENSAIOS	14 000,00			14 000,00
<b>070206</b>	<b>REPARAÇÕES</b>	2 000,00			2 000,00
07020601	Águas Indeterminações	1 000,00			1 000,00
07020602	Saneamento Indeterminações	1 000,00			1 000,00
<b>070209</b>	<b>SERVIÇOS ESPECÍFICOS DAS AUTARQUIAS</b>	10 246 500,00			10 246 500,00
<b>07020901</b>	<b>SANEAMENTO</b>	4 246 500,00			4 246 500,00
0702090101	LIGAÇÃO-RAMAL	12 500,00			12 500,00
0702090102	TARIFA FIXA	1 338 000,00			1 338 000,00
0702090103	TARIFA VARIÁVEL	2 896 000,00			2 896 000,00
<b>07020902</b>	<b>RESÍDUOS SÓLIDOS</b>	3 134 000,00			3 134 000,00
0702090201	TARIFA FIXA	1 672 000,00			1 672 000,00
0702090202	TARIFA VARIÁVEL	1 462 000,00			1 462 000,00
<b>07020903</b>	<b>ÁGUA</b>	2 080 000,00			2 080 000,00
0702090301	LIGAÇÃO-RAMAL	10 000,00			10 000,00
0702090302	TARIFA FIXA	1 911 000,00			1 911 000,00
0702090303	DESPESAS ADMINISTRATIVAS	159 000,00			159 000,00
<b>07020904</b>	<b>TRABALHOS POR CONTA DE PARTICULARES</b>	55 000,00			55 000,00
0702090401	ÁGUA	25 000,00			25 000,00
0702090402	SANEAMENTO	30 000,00			30 000,00
07020999	OUTRAS TARIFAS	731 000,00			731 000,00
<b>08</b>	<b>OUTRAS RECEITAS CORRENTES</b>	333 300,00			333 300,00
<b>0801</b>	<b>OUTRAS</b>	333 300,00			333 300,00
<b>080199</b>	<b>OUTRAS</b>	333 300,00			333 300,00
08019903	IVA Reembolsado	500,00			500,00
08019999	Diversas	332 800,00			332 800,00

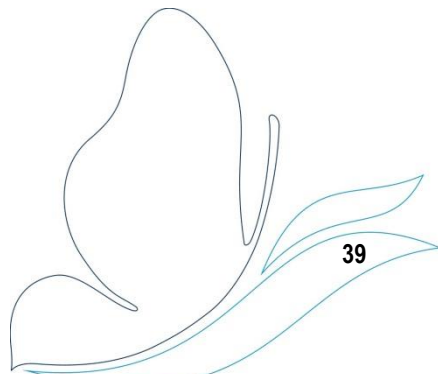
CLASSIFICAÇÃO ECONÓMICA		DOTAÇÕES DA RECEITA			
Código	Descrição	Previsões Iniciais	Inscrições/Referços	Diminuições/Anulações	Previsões Corrigidas
09	VENDAS DE BENS DE INVESTIMENTO	43 500,00			43 500,00
0904	OUTROS BENS DE INVESTIMENTO	43 500,00			43 500,00
090406	ADMINISTRAÇÃO PÚBLICA - ADMINISTRAÇÃO LOCAL- CONTIN	43 500,00			43 500,00
09040601	Equipamento de Transporte	30 000,00			30 000,00
09040602	Maquinharia e Equipamento	1 000,00			1 000,00
09040699	Outros	12 500,00			12 500,00
10	TRANSFERÊNCIAS DE CAPITAL	4 011 000,00			4 011 000,00
1003	ADMINISTRAÇÃO CENTRAL	3 511 000,00			3 511 000,00
100307	ESTADO.- PARTICIPAÇÃO COMUNITARIA EM PROJETOS CO-FI	3 511 000,00			3 511 000,00
1005	ADMINISTRAÇÃO LOCAL	500 000,00			500 000,00
100501	CONTINENTE	500 000,00			500 000,00
11	ACTIVOS FINANCEIROS	2 000,00			2 000,00
1105	EMPRÉSTIMOS A CURTO PRAZO	1 000,00			1 000,00
110506	ADMINISTRAÇÃO PÚBLICA -ADMINISTRAÇÃO LOCAL -CONTIN	1 000,00			1 000,00
1111	OUTROS ACTIVOS FINANCEIROS	1 000,00			1 000,00
111106	ADMINISTRAÇÃO PÚBLICA - ADMINIS TRACÃO LOCAL- CONTINE	1 000,00			1 000,00
12	PASSIVOS FINANCEIROS	1 000,00			1 000,00
1207	OUTROS PASSIVOS FINANCEIROS	1 000,00			1 000,00
120706	ADMINISTRAÇÃO PÚBLICA- ADMINIS TRACÃO LOCAL- CONTINE	1 000,00			1 000,00
13	OUTRAS RECEITAS DE CAPITAL	1 000,00			1 000,00
1301	OUTRAS	1 000,00			1 000,00
130199	OUTRAS	1 000,00			1 000,00
16	SALDO DA GERÊNCIA ANTERIOR		1 826 471,35		1 826 471,35
1601	SALDO GERENCIA ANTERIOR		1 826 471,35		1 826 471,35
160101	NA POSSE DO SERVIÇO		1 826 471,35		1 826 471,35
		18 388 300,00	1 826 471,35		20 214 771,35

6.3.6 - MAPA DE CONTROLO ORÇAMENTAL DA DESPESA

Classificação Económica	Descrição	Dotações Comigidas		Compromissos Assumidos		Despesa Paga	Dif. N.º Comprometida	Saldo	Comp. Por Pagar	Grau de Execução Orçamental
		Exercício	Exercícios futuros	TOTAL	TOTAL					
<b>D E S P E S A S C O R R E N T E S</b>										
		13 604 909,71	13 169 810,91	13 169 810,91	12 530 639,22	438 098,80	1 074 270,49	639 171,69	92,10	
<b>01</b>	<b>DESPESAS COM O PESSOAL</b>	<b>3 802 265,00</b>	<b>3 717 375,04</b>	<b>3 717 375,04</b>	<b>3 702 760,81</b>	<b>84 889,96</b>	<b>99 504,19</b>	<b>14 614,23</b>	<b>97,38</b>	
0101	REMUNERAÇÕES CERTAS E PERMANENTES	2 763 105,00	2 722 323,74	2 722 323,74	2 713 944,40	40 781,26	49 160,60	8 379,34	98,22	
010104	PESSOAL DOS QUADROS - REGIME DE CONTRATO INDIVIDUAL	2 082 640,00	2 079 408,83	2 079 408,83	2 079 408,83	3 251,17	3 251,17	99,84	99,84	
01010401	PESSOAL EM FUNÇÕES	2 081 245,00	2 079 408,83	2 079 408,83	2 079 408,83	1 836,17	1 836,17	99,91	99,91	
01010402	ALTERAÇÕES OBRIGATORIAS DE POSICIONAMENTO REMUNER.	315,00				315,00	315,00			
01010403	ALTERAÇÕES FACULTATIVAS DE POSICIONAMENTO REMUNER.	600,00				600,00	600,00			
01010404	RECRUTAMENTO DE PESSOAL PARA NOVOS POSTOS DE TRABALHO	500,00				500,00	500,00			
010106	PESSOAL CONTRATADO A TERMO	2 289,00				2 289,00	2 289,00			
01010601	PESSOAL EM FUNÇÕES	489,00				489,00	489,00			
01010602	ALTERAÇÕES OBRIGATORIAS DE POSICIONAMENTO REMUNER.	600,00				600,00	600,00			
01010603	ALTERAÇÕES FACULTATIVAS DE POSICIONAMENTO REMUNER.	600,00				600,00	600,00			
01010604	RECRUTAMENTO DE PESSOAL PARA NOVOS POSTOS DE TRABALHO	600,00				600,00	600,00			
010107	PESSOAL EM REGIME DE TAREFA OU AVENÇA	51 896,00				403,59	8 782,93	8 379,34	83,08	
010108	PESSOAL AGUARDANDO APOSENTAÇÃO	995,00	51 492,41	51 492,41	43 113,07	995,00	995,00			
010111	REPRESENTAÇÃO	7 475,00	7 253,59	7 253,59	7 253,59	221,41	221,41			
0101102	Pessoal dos Quadros	7 475,00	7 253,59	7 253,59	7 253,59	221,41	221,41			
010113	SUBSÍDIO DE REFECÇÃO	248 665,00	228 306,51	228 306,51	228 306,51	20 358,49	20 358,49			
010114	SUBSÍDIOS DE FÉRIAS E NATAL	369 125,00	355 862,40	355 862,40	355 862,40	13 262,60	13 262,60			
0102	ABONOS VARIÁVEIS OU EVENTUAIS	155 960,00	146 721,19	146 721,19	145 200,58	9 238,81	10 759,42	1 520,61	93,10	
010202	HORAS EXTRAORDINÁRIAS	52 690,00	48 064,57	48 064,57	47 978,84	4 625,43	4 711,16	85,73	91,06	
010204	AJUDAS DE GUSTO	12 855,00	12 346,78	12 346,78	10 911,90	508,22	1 943,10	1 434,88	84,88	
010205	ABONO PARA FALHAS	9 035,00	9 030,25	9 030,25	9 030,25	4,75	4,75			
010210	SUBSÍDIO DE TRABALHO NOCTURNO	58 290,00	56 739,85	56 739,85	56 739,85	1 550,15	1 550,15			
010211	SUBSÍDIO DE TURNO	22 040,00	20 539,74	20 539,74	20 539,74	1 500,26	1 500,26			
010212	INDEMNIZAÇÕES POR CESSAÇÃO DE FUNÇÕES	450,00				450,00	450,00			
010214	OUTROS ABONOS EM NUMERÁRIO OU ESPÉCIE	600,00				600,00	600,00			
0103	SEGURANÇA SOCIAL	883 200,00	848 330,11	848 330,11	843 615,83	34 869,89	39 584,17	4 714,28	95,52	
010303	SUBSÍDIO FAMILIAR A CRIANÇAS E JOVENS	17 080,00	13 874,27	13 874,27	13 874,27	3 205,73	3 205,73			
010304	OUTRAS PRESTAÇÕES FAMILIARES	15 500,00	14 925,81	14 925,81	14 900,21	574,19	599,79	25,60	96,13	
010305	CONTRIBUIÇÕES PARA A SEGURANÇA SOCIAL	776 420,00	750 042,08	750 042,08	750 042,08	26 377,92	26 377,92			
010306	ACIDENTES EM SERVIÇOS E DOENÇAS PROFISSIONAIS	14 000,00	12 706,26	12 706,26	12 706,26	1 293,74	1 293,74			
010309	SEGUROS	56 700,00	56 566,00	56 566,00	51 877,32	134,00	4 822,68	4 688,68	91,49	
010310	OUTRAS DESPESAS DE SEGURANÇA SOCIAL	3 500,00	215,69	215,69	215,69	3 284,31	3 284,31			
<b>02</b>	<b>AQUISIÇÃO DE BENS E SERVIÇOS</b>	<b>9 525 529,71</b>	<b>9 202 990,92</b>	<b>9 202 990,92</b>	<b>8 578 704,06</b>	<b>322 538,79</b>	<b>946 825,65</b>	<b>624 286,86</b>	<b>90,06</b>	
0201	AQUISIÇÃO DE BENS	1 077 815,00	995 438,76	995 438,76	893 968,20	82 376,24	183 846,80	101 470,56	82,94	
020101	MATÉRIAS-PRIMAS E SUBSIDIÁRIAS	367 667,16	306 667,16	306 667,16	306 667,16	58 107,84	119 083,36	60 975,52	72,03	
020102	COMBUSTÍVEIS E LUBRIFICANTES	432 170,00	424 580,85	424 580,85	420 241,83	7 589,15	11 928,17	4 339,02	97,24	
02010201	Gasolina	7 695,00	6 783,66	6 783,66	5 068,66	911,34	2 626,34	1 715,00	65,87	
02010202	Gasóleo	409 345,00	404 409,06	404 409,06	402 694,06	4 935,94	6 650,94	1 715,00	98,38	
02010299	Outros	15 130,00	13 388,13	13 388,13	12 479,11	1 741,87	2 650,89	909,02	82,48	
020104	LIMPEZA E HIGIENE	450,00				450,00	450,00			
020107	VESTUÁRIO E ARTIGOS PESSOAIS	37 320,00	32 042,30	32 042,30	27 854,66	5 277,70	9 465,34	4 187,64	74,64	

Classificação Económica	Descrição	Dotações Corrigidas		Compromissos Assumidos		Despesa Paga	Diferenças		Grau de Execução Orçamental	
		Exercício	Exercícios Futuros	TOTAL	Dot. Não Comprometida		Soldo	Comp. Por Pagar		
020108	MATERIAL DE ESCRITÓRIO	15 770,00		10 828,45		10 223,73	4 941,55	5 546,27	604,72	64,83
020112	MATERIAL DE TRANSPORTE- PEÇAS	146 250,00		144 250,41		113 333,88	1 999,59	32 916,12	30 916,53	77,49
020114	OUTRO MATERIAL- PEÇAS	400,00		34,75		34,75	365,25	365,25		8,69
020115	PRÉMIOS, CONDECORAÇÕES E OFERTAS	3 020,00		2 965,70		2 965,70	54,30	54,30		98,20
020117	FERRAMENTAS E UTENSÍLIOS	13 005,00		10 522,68		10 173,95	2 482,32	2 831,05	348,73	78,23
020118	LIVROS E DOCUMENTAÇÃO TÉCNICA	365,00					365,00	365,00		
020119	ARTIGOS HONRÍFICOS E DE DECORAÇÃO	100,00					100,00	100,00		
020120	MATERIAL DE EDUCAÇÃO, CULTURA E RECREIO	430,00					430,00	430,00		
020121	OUTROS BENS	2 760,00		2 546,46		2 448,06	213,54	311,94	98,40	88,70
<b>0202</b>	<b>AQUISIÇÃO DE SERVIÇOS</b>	<b>8 447 714,71</b>		<b>8 207 552,16</b>		<b>7 684 735,86</b>	<b>240 162,55</b>	<b>762 978,85</b>	<b>522 816,30</b>	<b>90,97</b>
020201	ENCARGOS DE INSTALAÇÕES	36,7 270,00		346 466,13		241 647,26	20 803,87	125 622,74	104 818,87	65,80
020202	LIMPEZA E HIGIENE	27 955,00		26 215,00		24 191,64	1 340,00	3 363,36	2 023,36	87,79
020203	CONSERVAÇÃO DE BENS	316 045,00		270 180,43		215 167,68	45 864,57	100 877,32	55 012,75	68,08
020204	LOCAÇÃO DE EDIFÍCIOS	550,00					550,00	550,00		
020205	LOCAÇÃO DE MATERIAL DE INFORMÁTICA	11 150,00		8 937,18		7 660,44	2 212,82	3 489,56	1 276,74	68,70
020206	LOCAÇÃO DE MATERIAL DE TRANSPORTE	700,00					700,00	700,00		
020208	LOCAÇÃO DE OUTROS BENS	111 900,00		104 510,65		95 362,61	7 389,35	16 537,39	9 148,04	85,22
020209	COMUNICAÇÕES	91 960,00		74 475,44		54 476,48	17 484,56	37 483,52	19 998,96	59,24
020210	TRANSPORTES	20 540,00		19 599,79		19 599,79	940,21	940,21		95,42
020211	REPRESENTAÇÃO DOS SERVIÇOS	600,00					600,00	600,00		
020212	SEGUROS	48 400,00		46 641,87		46 641,87	1 758,13	1 758,13		96,37
020213	DESLICAÇÕES E ESTADAS	7 800,00		6 312,76		6 312,76	1 487,24	1 487,24		80,93
020214	ESTUDOS, PARCERES, PROJECTOS E CONSULTADORIA	91 765,00		89 084,32		54 398,32	2 680,68	37 366,68	34 686,00	59,28
020215	FORMAÇÃO	13 500,00		8 348,93		7 522,38	5 151,07	5 977,62	826,55	55,72
020216	SEMINÁRIOS; EXPOSIÇÕES E SIMILARES	1 000,00		340,00			660,00	1 000,00	340,00	
020217	PUBLICIDADE	105 350,00		99 754,02		71 595,52	5 595,98	33 754,48	28 158,50	67,96
020218	VIGILÂNCIA E SEGURANÇA	23 590,00		23 383,94		21 144,24	206,06	2 445,76	2 239,70	89,63
020219	ASSISTÊNCIA TÉCNICA	150 070,00		125 395,55		113 131,91	24 674,45	36 938,09	12 263,64	75,39
020220	OUTROS TRABALHOS ESPECIALIZADOS	61 550,00		59 872,41		42 956,41	1 677,59	18 593,59	16 916,00	69,79
020222	SERVIÇOS DE SAÚDE	100,00					100,00	100,00		
020223	OUTROS SERVIÇOS ESPECIALIZADOS	6 589 304,71		6 493 570,90		6 267 567,28	95 733,81	321 737,43	226 003,62	95,12
020224	ENCARGOS DE COBRANÇA DE RECEITAS	402 600,00		400 918,06		391 814,49	1 681,94	10 785,51	9 103,57	97,32
020225	OUTROS SERVIÇOS	4 415,00		3 544,78		3 544,78	870,22	870,22		80,29
<b>03</b>	<b>JUROS E OUTROS ENCARGOS</b>	<b>12 300,00</b>		<b>3 606,00</b>		<b>3 606,00</b>	<b>8 694,00</b>	<b>8 694,00</b>	<b>600,00</b>	<b>29,32</b>
0301	JUROS DA DÉVIDA PÚBLICA	600,00		600,00			600,00	600,00		
030103	SOCIEDADES FINANÇEIRAS- BANCOS E OUTRAS INSTITUIÇÃO	600,00					600,00	600,00		
0303	JUROS DE LOCAÇÃO FINANCEIRA	7 850,00		3 081,34		3 081,34	4 768,66	4 768,66		39,25
030305	MATERIAL DE TRANSPORTE	7 250,00		3 081,34		3 081,34	4 168,66	4 168,66		42,50
030306	MATERIAL DE INFORMÁTICA	600,00					600,00	600,00		
0304	JUROS TRIBUTÁRIOS	1 150,00		1 150,00			1 150,00	1 150,00		
030401	INDEMNIZATÓRIOS	600,00		600,00			600,00	600,00		
030402	OUTROS	550,00		550,00			550,00	550,00		
0305	OUTROS JUROS	2 100,00		524,66		524,66	1 575,34	1 575,34		24,98
030502	OUTROS	2 100,00		524,66		524,66	1 575,34	1 575,34		24,98
0306	OUTROS ENCARGOS FINANCEIROS	600,00		600,00			600,00	600,00		
030601	OUTROS ENCARGOS FINANCEIROS	600,00		600,00			600,00	600,00		

Classificação Econômica	Descrição	Dotações Corrigidas	Compromissos Assumidos		Despesa Paga	Dot. Não Comprometida	Diferenças		Grau de Execução Orçamental
			Exercício	Exercícios Futuros			Saldo	Comp. Por Pagar	
<b>04</b>	<b>TRANSFERÊNCIAS CORRENTES</b>	<b>2 250,00</b>	<b>1 250,00</b>	<b>1 250,00</b>	<b>1 250,00</b>	<b>1 000,00</b>	<b>1 000,00</b>	<b>1 000,00</b>	<b>55,56</b>
0403	ADMINISTRAÇÃO CENTRAL	1 750,00	1 250,00	1 250,00	1 250,00	500,00	500,00	500,00	71,43
040301	ESTADO	1 750,00	1 250,00	1 250,00	1 250,00	500,00	500,00	500,00	71,43
0405	ADMINISTRAÇÃO LOCAL	500,00				500,00	500,00	500,00	
040501	CONTINENTE	500,00				500,00	500,00	500,00	
<b>06</b>	<b>OUTRAS DESPESAS CORRENTES</b>	<b>262 565,00</b>	<b>244 588,95</b>	<b>244 588,95</b>	<b>244 318,35</b>	<b>17 976,05</b>	<b>18 246,65</b>	<b>270,60</b>	<b>93,05</b>
0602	DIVERSAS	262 565,00	244 588,95	244 588,95	244 318,35	17 976,05	18 246,65	270,60	93,05
060201	IMPOSTOS E TAXAS	5 990,00	3 788,94	3 788,94	3 788,94	1 801,06	1 801,06		67,78
060203	OUTRAS	256 575,00	240 800,01	240 800,01	240 529,41	16 174,99	16 445,59	270,60	93,60
06020301	Restituições	24 400,00	12 155,18	12 155,18	12 155,18				49,82
06020302	IVA Pago	205 890,00	208 207,56	205 207,56	205 207,56	682,44	682,44		99,67
06020304	Serviços Bancários	7 035,00	4 528,71	4 528,71	4 528,71	2 506,29	2 506,29		64,37
06020399	Diversas	19 650,00	18 908,56	18 908,56	18 637,96	741,44	1 012,04	270,60	94,85
<b>D E S P E S A S D E C A P I T A L</b>									
<b>07</b>	<b>AQUISIÇÃO DE BENS DE CAPITAL</b>	<b>6 609 861,64</b>	<b>6 378 073,05</b>	<b>6 378 073,05</b>	<b>5 119 054,17</b>	<b>231 788,59</b>	<b>1 490 807,47</b>	<b>1 259 018,88</b>	<b>77,45</b>
0701	INVESTIMENTOS	6 609 861,64	6 378 073,05	6 378 073,05	5 119 054,17	231 788,59	1 490 807,47	1 259 018,88	77,45
070101	TERRENOS	1 210,00	1 200,00	1 200,00	1 200,00	10,00	10,00	10,00	99,17
070102	HABITAÇÕES	10,00				10,00	10,00		
07010203	Reparação e Beneficiação	10,00				10,00	10,00		
070104	CONSTRUÇÕES DIVERSAS	4 185 080,46	4 060 669,33	4 060 669,33	3 537 936,68	124 411,13	647 143,78	522 732,65	84,54
07010402	Sistemas de drenagem de águas residuais	3 649 102,82	3 585 269,40	3 585 269,40	3 202 624,99	63 833,42	446 477,83	382 644,41	87,77
07010407	Captação e distribuição de água	535 955,87	475 399,93	475 399,93	335 311,69	60 555,94	200 644,18	140 088,24	62,56
07010413	OUTROS	21,77				21,77	21,77		
070106	MATERIAL DE TRANSPORTES	545 089,48	542 310,64	542 310,64	471 893,14	2 778,84	73 196,34	70 417,50	86,57
07010601	Recolha de resíduos	545 079,48	542 310,64	542 310,64	471 893,14	2 768,84	73 186,34	70 417,50	86,57
07010602	Outro	10,00				10,00	10,00		
070107	EQUIPAMENTO DE INFORMÁTICA	29 060,00	27 763,66	27 763,66	27 763,66	1 296,34	1 296,34		95,54
070108	SOFTWARE INFORMÁTICO	23 485,00	23 468,10	23 468,10	7 129,08	16,90	16 385,92	16 339,02	30,36
070109	EQUIPAMENTO ADMINISTRATIVO	12 080,00	11 708,16	11 708,16	11 243,22	371,84	836,78	464,94	93,07
070110	EQUIPAMENTO BÁSICO	1 562 513,53	1 461 788,00	1 461 788,00	864 355,16	100 725,53	698 158,37	597 432,84	55,32
07011001	Equipamento de recolha de resíduos	1 309 065,18	1 238 244,89	1 238 244,89	815 311,94	70 820,29	493 553,24	422 732,95	62,30
07011002	Outro	253 448,35	223 543,11	223 543,11	48 843,22	29 905,24	204 605,13	174 699,89	19,27
070111	FERRAMENTAS E UTENSÍLIOS	15 910,00	15 767,01	15 767,01	12 331,63	142,99	3 578,37	3 435,38	77,51
070115	OUTROS INVESTIMENTOS	53 148,30	53 095,25	53 095,25	4 898,70	53,05	48 249,60	48 196,55	9,22
0702	LOCAÇÃO FINANCEIRA	182 274,87	180 302,90	180 302,90	180 302,90	1 971,97	1 971,97		98,92
070205	MATERIAL DE TRANSPORTE- LOCAÇÃO FINANCEIRA	182254,87	180302,9	180302,9	180302,9	1951,97	1951,97		98,93
070207	MAQUINARIA E EQUIPAMENTO	20,00				20,00	20,00		
		<b>20 214 771,35</b>	<b>19 547 883,96</b>	<b>19 547 883,96</b>	<b>17 649 693,39</b>	<b>666 887,39</b>	<b>2 565 077,96</b>	<b>1 898 190,57</b>	<b>87,31</b>



## 6.3.7 - MODIFICAÇÕES - ORÇAMENTO DA DESPESA

IDENTIFICAÇÃO DAS RUBRICAS		DESPESA				Observações
Orgânica	Económica	Descrição	Dotação Inicial	Modificações Orçamentais	Dotação Corrigida	
				Inscrições/ Reforços	Diminuições/ Anulações	
01		<b>DIVISÃO ADMINISTRATIVA E FINANCEIRA</b>				
01	01	<b>DESPESAS COM O PESSOAL</b>				
01	0101	<b>REMUNERAÇÕES CERTAS E PERMANENTES</b>				
01	010104	<b>PESSOAL DOS QUADROS - REGIME DE CONTRATO INDIVIDUAL DE TRABALHO</b>				
01	01010401	PESSOAL EM FUNÇÕES	358 000,00	33 695,00		391 695,00
01	01010402	ALTERAÇÕES OBRIGATORIAS DE POSICIONAMENTO REMUNE	5 500,00		5 495,00	5,00
01	01010403	ALTERAÇÕES FACULTATIVAS DE POSICIONAMENTO REMUNE	100,00			100,00
01	01010404	RECRUTAMENTO DE PESSOAL PARA NOVOS POSTOS DE TRAB,	100,00			100,00
01	010106	<b>PESSOAL CONTRATADO A TERMO</b>				
01	01010601	PESSOAL EM FUNÇÕES	200,00		150,00	50,00
01	01010602	ALTERAÇÕES OBRIGATORIAS DE POSICIONAMENTO REMUNE	100,00			100,00
01	01010603	ALTERAÇÕES FACULTATIVAS DE POSICIONAMENTO REMUNE	100,00			100,00
01	01010604	RECRUTAMENTO DE PESSOAL PARA NOVOS POSTOS DE TRAB,	100,00			100,00
01	010107	PESSOAL EM REGIME DE TAREFA OU AVENÇA	100,00			100,00
01	010108	PESSOAL AGUARDANDO APOSENTAÇÃO	100,00		5,00	95,00
01	010111	<b>REPRESENTAÇÃO</b>				
01	01011102	Pessoal dos Quadros	100,00			100,00
01	010113	SUBSÍDIO DE REFELÇÃO	31 600,00			31 600,00
01	010114	SUBSÍDIOS DE FÉRIAS E NATAL	60 500,00	5 905,00		66 405,00
01	0102	<b>ABONOS VARIÁVEIS OU EVENTUAIS</b>				
01	010202	HORAS EXTRAORDINÁRIAS	4 500,00		1 800,00	2 700,00
01	010204	AJUDAS DE CUSTO	1 400,00	4 635,00		6 035,00
01	010205	ABONO PARA FALHAS	2 700,00	70,00		2 770,00
01	010212	INDEMNIZAÇÕES POR CESSAÇÃO DE FUNÇÕES	100,00			100,00
01	010214	OUTROS ABONOS EM NUMERÁRIO OU ESPÉCIE	100,00			100,00
01	0103	<b>SEGURANÇA SOCIAL</b>				
01	010303	SUBSÍDIO FAMILIAR A CRIANÇAS E JOVENS	2 200,00			2 200,00
01	010304	OUTRAS PRESTAÇÕES FAMILIARES	3 100,00	845,00		3 945,00
01	010305	CONTRIBUIÇÕES PARA A SEGURANÇA SOCIAL	265 500,00		14 040,00	251 460,00
01	010306	ACIDENTES EM SERVIÇOS E DOENÇAS PROFISSIONAIS	100,00			100,00
01	010309	SEGUROS	53 400,00	3 300,00		56 700,00
01	010310	OUTRAS DESPESAS DE SEGURANÇA SOCIAL	500,00			500,00
01	02	<b>AQUISIÇÃO DE BENS E SERVIÇOS</b>				
01	0201	<b>AQUISIÇÃO DE BENS</b>				
01	020101	MATERIAS-PRIMAS E SUBSIDIARIAS	2 000,00			2 000,00
01	020102	<b>COMBUSTÍVEIS E LUBRIFICANTES</b>				
01	02010201	Gasolina	3 500,00		505,00	2 995,00
01	02010202	Gasóleo	2 560,00	1 230,00	250,00	3 540,00
01	02010299	Outros	100,00		50,00	50,00
01	020104	LIPEZA E HIGIENE	100,00			100,00
01	020107	VESTUÁRIO E ARTIGOS PESSOAIS	50,00	50,00		100,00
01	020108	MATERIAL DE ESCRITÓRIO	9 000,00			8 070,00
01	020112	MATERIAL DE TRANSPORTE- PEÇAS	100,00		930,00	100,00



IDENTIFICAÇÃO DAS RUBRICAS			DESPESA				Observações
Orgânica	Económica	Descrição	Dotação Inicial	Inscrições/ Reforços	Modificações Orçamentais Diminuições/ Anulações	Dotação Corrigida	
01	020114	OUTRO MATERIAL- PEÇAS	100,00			100,00	
01	020115	PRÉMIOS, CONDECORAÇÕES E OFERTAS	30 000,00		26 980,00	3 020,00	
01	020117	FERRAMENTAS E UTENSÍLIOS	50,00			50,00	
01	020118	LIVROS E DOCUMENTAÇÃO TÉCNICA	150,00		85,00	65,00	
01	020119	ARTIGOS HONORÍFICOS E DE DECORAÇÃO	100,00			100,00	
01	020120	MATERIAL DE EDUCAÇÃO, CULTURA E RECREIO	100,00			100,00	
01	020121	OUTROS BENS	400,00			400,00	
<b>01</b>	<b>0202</b>	<b>AQUISIÇÃO DE SERVIÇOS</b>					
01	020201	ENCARGOS DE INSTALAÇÕES	22 100,00	2 640,00	2 820,00	21 920,00	
01	020202	LIMPEZA E HIGIENE	24 600,00	905,00	8 750,00	16 755,00	
01	020203	CONSERVAÇÃO DE BENS	4 200,00	4 330,00	905,00	7 625,00	
01	020204	LOCAÇÃO DE EDIFÍCIOS	100,00			100,00	
01	020205	LOCAÇÃO DE MATERIAL DE INFORMÁTICA	11 000,00		500,00	10 500,00	
01	020206	LOCAÇÃO DE MATERIAL DE TRANSPORTE	100,00			100,00	
01	020208	LOCAÇÃO DE OUTROS BENS	100,00			100,00	
01	020209	COMUNICAÇÕES	40 450,00	6 010,00		46 460,00	
01	020210	TRANSPORTES	900,00	260,00		1 160,00	
01	020211	REPRESENTAÇÃO DOS SERVIÇOS	100,00			100,00	
01	020212	SEGUROS	21 000,00	6 000,00	6 000,00	21 000,00	
01	020213	DESLOCAÇÕES E ESTADAS	2 500,00	400,00		2 900,00	
01	020214	ESTUDOS, PARCERES, PROJECTOS E CONSULTADORIA	11 600,00	12 265,00	1 000,00	22 865,00	
01	020215	FORMAÇÃO	5 000,00		2 000,00	3 000,00	
01	020216	SEMINÁRIOS, EXPOSIÇÕES E SIMILARES	100,00			100,00	
01	020217	PUBLICIDADE	41 500,00		9 640,00	31 860,00	
01	020218	VIGILÂNCIA E SEGURANÇA	25 600,00	50,00	2 860,00	22 790,00	
01	020219	ASSISTÊNCIA TÉCNICA	62 400,00	19 890,00		82 290,00	
01	020220	OUTROS TRABALHOS ESPECIALIZADOS	100,00			100,00	
01	020223	OUTROS SERVIÇOS ESPECIALIZADOS	52 100,00	1 700,00	1 500,00	52 300,00	
01	020224	ENCARGOS DE COBRANÇA DE RECEITAS	100,00			100,00	
01	020225	OUTROS SERVIÇOS	1 000,00	140,00	900,00	240,00	
<b>01</b>	<b>03</b>	<b>JUROS E OUTROS ENCARGOS</b>					
01	0301	JUROS DA DÍVIDA PÚBLICA					
01	030103	SOCIEDADES FINANCEIRAS- BANCOS E OUTRAS INSTITUIÇ	100,00			100,00	
01	0303	JUROS DE LOCAÇÃO FINANCEIRA					
01	030305	MATERIAL DE TRANSPORTE	100,00			100,00	
01	030306	MATERIAL DE INFORMÁTICA	100,00			100,00	
01	0304	JUROS TRIBUTÁRIOS					
01	030401	INDEMNIZATÓRIOS	100,00			100,00	
01	030402	OUTROS	500,00		450,00	50,00	
01	0305	OUTROS JUROS					
01	030502	OUTROS	100,00	150,00		250,00	
01	0306	OUTROS ENCARGOS FINANCEIROS					
01	030601	OUTROS ENCARGOS FINANCEIROS	100,00			100,00	
<b>01</b>	<b>04</b>	<b>TRANSFERÊNCIAS CORRENTES</b>					
01	0403	ADMINISTRAÇÃO CENTRAL					
01	040301	ESTADO	100,00			100,00	
01	0405	ADMINISTRAÇÃO LOCAL					
01	040501	CONTINENTE	100,00			100,00	

IDENTIFICAÇÃO DAS RUBRICAS			DESPESA				Detecção Corrigida	Observações
Orgânica	Económica	Descrição	Detecção Inicial	Inscrições/Referços	Modificações Orçamentais	Diminuições/Anulações		
01	06	OUTRAS DESPESAS CORRENTES						
01	0602	DIVERSAS	250,00				250,00	
01	060201	IMPOSTOS E TAXAS						
01	060203	OUTRAS	300 000,00			94 110,00	205 890,00	
01	06020302	IVA Pago	4 700,00		435,00	900,00	4 235,00	
01	06020304	Serviços Bancários	500,00		8 700,00		9 200,00	
01	06020399	Diversas						
01	07	AQUISIÇÃO DE BENS DE CAPITAL						
01	0701	INVESTIMENTOS						
01	070101	TERRENOS	10,00		1 200,00		1 210,00	
01	070102	HABITAÇÕES						
01	07010203	Reparação e Beneficiação	10,00				10,00	
01	070107	EQUIPAMENTO DE INFORMÁTICA	7 100,00		22 730,00	800,00	29 030,00	
01	070108	SOFTWARE INFORMÁTICO	12 410,00		14 260,00	3 185,00	23 485,00	
01	070109	EQUIPAMENTO ADMINISTRATIVO	410,00		11 660,00		12 070,00	
01	070111	FERRAMENTAS E UTENSÍLIOS	10,00				10,00	
02	01	DIVISÃO DE ÁGUA E ÁGUAS RESIDUAIS						
02	01	DESPESAS COM O PESSOAL						
02	0101	REMUNERAÇÕES CERTAS E PERMANENTES						
02	010104	PESSOAL DOS QUADROS - REGIME DE CONTRATO INDIVIDUAL DE TRABALHO	407 500,00		20 975,00	10 440,00	418 035,00	
02	01010401	PESSOAL EM FUNÇÕES	8 000,00			7 950,00	50,00	
02	01010402	ALTERAÇÕES OBRIGATORIAS DE POSICIONAMENTO REMUNE	100,00				100,00	
02	01010403	ALTERAÇÕES FACULTATIVAS DE POSICIONAMENTO REMUNE	300,00				300,00	
02	01010404	RECRUTAMENTO DE PESSOAL PARA NOVOS POSTOS DE TRABAHO				250,00	250,00	
02	010106	PESSOAL CONTRATADO A TERMO						
02	01010601	PESSOAL EM FUNÇÕES	200,00			150,00	50,00	
02	01010602	ALTERAÇÕES OBRIGATORIAS DE POSICIONAMENTO REMUNE	100,00				100,00	
02	01010603	ALTERAÇÕES FACULTATIVAS DE POSICIONAMENTO REMUNE	100,00				100,00	
02	01010604	RECRUTAMENTO DE PESSOAL PARA NOVOS POSTOS DE TRABAHO						
02	010107	PESSOAL EM REGIME DE TAREFA OU AVENÇA	38 500,00		885,00	8 000,00	31 385,00	
02	010108	PESSOAL AGUARDANDO APOSENTAÇÃO	100,00				100,00	
02	010111	REPRESENTAÇÃO						
02	01011102	Pessoal dos Quadros	2 300,00		240,00		2 540,00	
02	010113	SUBSÍDIO DE REFECÇÃO	52 100,00			885,00	51 215,00	
02	010114	SUBSÍDIOS DE FÉRIAS E NATAL	69 500,00		4 550,00		74 050,00	
02	0102	ABONOS VARIÁVEIS OU EVENTUAIS						
02	010202	HORAS EXTRAORDINÁRIAS	9 500,00				9 500,00	
02	010204	AJUDAS DE CUSTO	2 200,00				2 200,00	
02	010210	SUBSÍDIO DE TRABALHO NOCTURNO	100,00				100,00	
02	010211	SUBSÍDIO DE TURNO	20 200,00		340,00		20 540,00	
02	010212	INDEMNIZAÇÕES POR CESSAÇÃO DE FUNÇÕES	100,00				100,00	
02	010214	OUTROS ABONOS EM NUMERÁRIO OU ESPÉCIE	100,00				100,00	
02	0103	SEGURANÇA SOCIAL						
02	010303	SUBSÍDIO FAMILIAR A CRIANÇAS E JOVENS	5 500,00		80,00		5 580,00	

IDENTIFICAÇÃO DAS RUBRICAS			DESPESA				Observações
Orgânica	Económica	Descrição	Dotação Inicial	Inscrições/ Referços	Modificações Orçamentais Diminuições/ Anulações	Dotação Corrigida	
02	010304	OUTRAS PRESTAÇÕES FAMILIARES	3 700,00			3 700,00	
02	010305	CONTRIBUIÇÕES PARA A SEGURANÇA SOCIAL	123 000,00	8 380,00		131 380,00	
02	010306	ACIDENTES EM SERVIÇOS E DOENÇAS PROFISSIONAIS	13 500,00			13 500,00	
02	010310	OUTRAS DESPESAS DE SEGURANÇA SOCIAL	1 500,00			1 500,00	
<b>02</b>	<b>02</b>	<b>AQUISIÇÃO DE BENS E SERVIÇOS</b>					
<b>02</b>	<b>0201</b>	<b>AQUISIÇÃO DE BENS</b>					
02	020101	MATÉRIAS-PRIMAS E SUBSIDIÁRIAS	397 750,00		42 970,00	354 780,00	
<b>02</b>	<b>020102</b>	<b>COMBUSTÍVEIS E LUBRIFICANTES</b>					
02	02010201	Gasolina	100,00			100,00	
02	02010202	Gasóleo	66 880,00		1 500,00	65 380,00	
02	02010299	Outros	2 000,00		500,00	1 500,00	
02	020104	LIMPEZA E HIGIENE	100,00			100,00	
02	020107	VESTUÁRIO E ARTIGOS PESSOAIS	16 725,00		3 500,00	13 225,00	
02	020108	MATERIAL DE ESCRITÓRIO	750,00			750,00	
02	020112	MATERIAL DE TRANSPORTE- PEÇAS	200,00			200,00	
02	020114	OUTRO MATERIAL- PEÇAS	100,00			100,00	
02	020117	FERRAMENTAS E UTENSÍLIOS	5 400,00		700,00	4 700,00	
02	020118	LIVROS E DOCUMENTAÇÃO TÉCNICA	100,00		50,00	50,00	
02	020120	MATERIAL DE EDUCAÇÃO, CULTURA E RECREIO	100,00		50,00	50,00	
02	020121	OUTROS BENS	150,00	150,00	100,00	200,00	
<b>02</b>	<b>0202</b>	<b>AQUISIÇÃO DE SERVIÇOS</b>					
02	020201	ENCARGOS DE INSTALAÇÕES	320 500,00	16 300,00	5 000,00	331 800,00	
02	020202	LIMPEZA E HIGIENE	100,00	8 420,00		8 520,00	
02	020203	CONSERVAÇÃO DE BENS	153 000,00		36 300,00	116 700,00	
02	020204	LOCAÇÃO DE EDIFÍCIOS	100,00		50,00	50,00	
02	020205	LOCAÇÃO DE MATERIAL DE INFORMÁTICA	500,00		400,00	100,00	
02	020206	LOCAÇÃO DE MATERIAL DE TRANSPORTE	500,00		300,00	200,00	
02	020208	LOCAÇÃO DE OUTROS BENS	1 000,00		950,00	50,00	
02	020209	COMUNICAÇÕES	24 200,00		3 000,00	21 200,00	
02	020210	TRANSPORTE	100,00	1 130,00		1 230,00	
02	020211	REPRESENTAÇÃO DOS SERVIÇOS	100,00			100,00	
02	020213	DESLAÇÕES E ESTADAS	7 000,00		4 100,00	2 900,00	
02	020214	ESTUDOS, PARCERES, PROTECTOS E CONSULTADORIA	10 000,00		9 480,00	520,00	
02	020215	FORMAÇÃO	6 000,00		3 000,00	3 000,00	
02	020216	SEMINÁRIOS, EXPOSIÇÕES E SIMILARES	100,00			100,00	
02	020217	PUBLICIDADE	14 500,00		4 820,00	9 680,00	
02	020218	VIGILÂNCIA E SEGURANÇA	100,00			100,00	
02	020219	ASSISTÊNCIA TÉCNICA	29 200,00			29 200,00	
02	020220	OUTROS TRABALHOS ESPECIALIZADOS	50 000,00	11 050,00		61 050,00	
02	020223	OUTROS SERVIÇOS ESPECIALIZADOS	5 265 000,00	321 900,00	410 695,29	5 176 204,71	
02	020225	OUTROS SERVIÇOS	500,00	720,00	450,00	770,00	
<b>02</b>	<b>03</b>	<b>JUROS E OUTROS ENCARGOS</b>					
02	0301	JUROS DA DÍVIDA PÚBLICA					
02	030103	SOCIEDADES FINANCEIRAS- BANCOS E OUTRAS INSTITUIÇÕES	100,00			100,00	
02	0303	JUROS DE LOCAÇÃO FINANCEIRA					
02	030305	MATERIAL DE TRANSPORTE	100,00			100,00	
02	030306	MATERIAL DE INFORMÁTICA	100,00			100,00	

IDENTIFICAÇÃO DAS RUBRICAS			DESPESA				Detecção Corrigida	Observações
Orgânica	Económica	Descrição	Detecção Inicial	Inscrições/Referenças	Diminuições/Anulações			
02	0304	JUROS TRIBUTÁRIOS						
02	030401	INDEMNIZATÓRIOS	100,00				100,00	
02	030402	OUTROS	100,00				100,00	
02	0305	OUTROS JUROS						
02	030502	OUTROS	100,00	600,00			700,00	
02	0306	OUTROS ENCARGOS FINANCEIROS						
02	030601	OUTROS ENCARGOS FINANCEIROS	100,00				100,00	
02	04	TRANSFERÊNCIAS CORRENTES						
02	0403	ADMINISTRAÇÃO CENTRAL						
02	040301	ESTADO	100,00				100,00	
02	0405	ADMINISTRAÇÃO LOCAL						
02	040501	CONTINENTE	100,00				100,00	
02	06	OUTRAS DESPESAS CORRENTES						
02	0602	DIVERSAS						
02	060201	IMPOSTOS E TAXAS	12 500,00	11 000,00	18 710,00		4 790,00	
02	060203	OUTRAS						
02	06020399	Diversos	5 000,00	2 400,00			7 400,00	
02	07	AQUISIÇÃO DE BENS DE CAPITAL						
02	0701	INVESTIMENTOS						
02	070104	CONSTRUÇÕES DIVERSAS						
02	07010402	Sistemas de drenagem de águas residuais	2 647 240,86	1 244 082,52	242 220,56		3 649 102,82	
02	07010407	Captação e distribuição de água	179 829,30	452 451,67	96 325,10		535 955,87	
02	070107	EQUIPAMENTO DE INFORMÁTICA	10,00				10,00	
02	070110	EQUIPAMENTO BÁSICO						
02	07010002	Outro	130,00	154 000,00	141 600,00		12 530,00	
02	070111	FERRAMENTAS E UTENSÍLIOS	110,00	9 440,00			9 550,00	
03		DIVISÃO DE RECOLHA E VALORIZAÇÃO DE RESÍDUOS SÓLID						
03	01	DESPESAS COM O PESSOAL						
03	0101	REMUNERAÇÕES CERTAS E PERMANENTES						
03	010104	PESSOAL DOS QUADROS - REGIME DE CONTRATO INDIVIDUAL DE TRABALHO						
03	01010401	PESSOAL EM FUNÇÕES	674 500,00	84 295,00			758 795,00	
03	01010402	ALTERAÇÕES OBRIGATORIAS DE POSICIONAMENTO REMUNE	8 500,00		8 450,00		50,00	
03	01010403	ALTERAÇÕES FACULTATIVAS DE POSICIONAMENTO REMUNE	100,00				100,00	
03	01010404	RECRUTAMENTO DE PESSOAL PARA NOVOS POSTOS DE TRAB/	81 500,00		81 400,00		100,00	
03	010106	PESSOAL CONTRATADO A TERMO						
03	01010601	PESSOAL EM FUNÇÕES	350,00		300,00		50,00	
03	01010602	ALTERAÇÕES OBRIGATORIAS DE POSICIONAMENTO REMUNE	100,00				100,00	
03	01010603	ALTERAÇÕES FACULTATIVAS DE POSICIONAMENTO REMUNE	100,00				100,00	
03	01010604	RECRUTAMENTO DE PESSOAL PARA NOVOS POSTOS DE TRAB/	100,00				100,00	
03	010107	PESSOAL EM REGIME DE TAREFA OU AVENÇA	100,00				100,00	
03	010108	PESSOAL AGUARDANDO APOSENTAÇÃO	1 900,00		1 800,00		100,00	
03	010111	REPRESENTAÇÃO						
03	0101102	Pessoal dos Quadros	2 300,00	115,00			2 415,00	
03	010113	SUBSÍDIO DE REFELÇÃO	132 600,00				107 600,00	
03	010114	SUBSÍDIOS DE FÉRIAS E NATAL	128 000,00	15 350,00			130 350,00	

IDENTIFICAÇÃO DAS RUBRICAS		DESPESA				Observações
Orgânica	Económica	Descrição	Detecção Inicial	Inscrições/ Referços	Diminuições/ Anulações	
03	0102	ABONOS VARIÁVEIS OU EVENTUAIS	32 000,00	5 000,00	2 000,00	35 000,00
03	010202	HORAS EXTRAORDINÁRIAS	750,00	2 750,00		3 500,00
03	010204	AJUDAS DE CUSTO	54 000,00	2 740,00		56 740,00
03	010210	SUBSÍDIO DE TRABALHO NOCTURNO	400,00		350,00	50,00
03	010212	INDEMNIZAÇÕES POR CESSAÇÃO DE FUNÇÕES	100,00			100,00
03	010214	OUTROS ABONOS EM NUMERÁRIO OU ESPÉCIE				
03	0103	SEGURANÇA SOCIAL				
03	010303	SUBSÍDIO FAMILIAR A CRIANÇAS E JOVENS	4 800,00			4 800,00
03	010304	OUTRAS PRESTAÇÕES FAMILIARES	4 900,00		3 000,00	1 900,00
03	010305	CONTRIBUIÇÕES PARA A SEGURANÇA SOCIAL	234 000,00	5 075,00		239 075,00
03	010306	ACIDENTES EM SERVIÇOS E DOENÇAS PROFISSIONAIS	100,00			100,00
03	010310	OUTRAS DESPESAS DE SEGURANÇA SOCIAL	1 000,00			1 000,00
03	02	AQUISIÇÃO DE BENS E SERVIÇOS				
03	0201	AQUISIÇÃO DE BENS	30 050,00		2 460,00	27 590,00
03	020101	MATÉRIAS-PRIMAS E SUBSIDIÁRIAS				
03	020102	COMBUSTÍVEIS E LUBRIFICANTES				
03	02010201	Gasolina	2 800,00		1 600,00	1 200,00
03	02010202	Gasóleo	331 755,00	23 260,00	35 235,00	319 780,00
03	02010299	Outros	350,00	60,00	300,00	110,00
03	020104	LIMPEZA E HIGIENE	100,00			100,00
03	020107	VESTUÁRIO E ARTIGOS PESSOAIS	18 250,00	3 095,00	350,00	20 995,00
03	020108	MATERIAL DE ESCRITÓRIO	3 500,00			3 500,00
03	020112	MATERIAL DE TRANSPORTE- PEÇAS	500,00			500,00
03	020114	OUTRO MATERIAL- PEÇAS	100,00		50,00	50,00
03	020117	FERRAMENTAS E UTENSÍLIOS	3 750,00	335,00		4 085,00
03	020118	LIVROS E DOCUMENTAÇÃO TÉCNICA	100,00		50,00	50,00
03	020120	MATERIAL DE EDUCAÇÃO, CULTURA E RECREIO	100,00		50,00	50,00
03	020121	OUTROS BENS	1 000,00	1 520,00	630,00	1 890,00
03	0202	AQUISIÇÃO DE SERVIÇOS				
03	020201	ENCARGOS DE INSTALAÇÕES	2 500,00		800,00	1 700,00
03	020202	LIMPEZA E HIGIENE	1 900,00	130,00		2 030,00
03	020203	CONSERVAÇÃO DE BENS	41 400,00	19 485,00		60 885,00
03	020204	LOCAÇÃO DE EDIFÍCIOS	100,00			100,00
03	020205	LOCAÇÃO DE MATERIAL DE INFORMÁTICA	100,00			100,00
03	020206	LOCAÇÃO DE MATERIAL DE TRANSPORTE	100,00			100,00
03	020208	LOCAÇÃO DE OUTROS BENS	111 450,00			111 450,00
03	020209	COMUNICAÇÕES	4 950,00		500,00	4 450,00
03	020210	TRANSPORTES	100,00	15 500,00		15 600,00
03	020211	REPRESENTAÇÃO DOS SERVIÇOS	100,00			100,00
03	020213	DESLAÇÕES E ESTADAS	550,00	1 000,00		1 550,00
03	020214	ESTUDOS, PARCERES, PROJECTOS E CONSULTADORIA	11 250,00	14 830,00		26 080,00
03	020215	FORMAÇÃO	11 000,00		6 650,00	4 350,00
03	020216	SEMINÁRIOS, EXPOSIÇÕES E SIMILARES	500,00			500,00
03	020217	PUBLICIDADE	27 000,00	32 560,00		59 560,00
03	020218	VIGILÂNCIA E SEGURANÇA	100,00			100,00
03	020219	ASSISTÊNCIA TÉCNICA	100,00	7 830,00		7 930,00
03	020220	OUTROS TRABALHOS ESPECIALIZADOS	100,00			100,00
03	020223	OUTROS SERVIÇOS ESPECIALIZADOS	1 069 000,00	268 500,00	13 500,00	1 324 000,00

IDENTIFICAÇÃO DAS RUBRICAS		DESPESA				Observações	
Orgânica	Económica	Descrição	Dotação Inicial	Inscrições/Referços	Diminuições/Anulações		Dotação Corrigida
03	020225	OUTROS SERVIÇOS	100,00	3 005,00		3 105,00	
03	03	JUROS E OUTROS ENCARGOS					
03	0301	JUROS DA DÍVIDA PÚBLICA					
03	030103	SOCIEDADES FINANCEIRAS- BANCOS E OUTRAS INSTITUIÇ	100,00			100,00	
03	0303	JUROS DE LOCAÇÃO FINANCEIRA					
03	030305	MATERIAL DE TRANSPORTE	100,00			100,00	
03	030306	MATERIAL DE INFORMÁTICA	100,00			100,00	
03	0304	JUROS TRIBUTÁRIOS					
03	030401	INDEFINIZATÓRIOS	100,00			100,00	
03	030402	OUTROS	100,00			100,00	
03	0305	OUTROS JUROS					
03	030502	OUTROS	100,00	150,00		250,00	
03	0306	OUTROS ENCARGOS FINANCEIROS					
03	030601	OUTROS ENCARGOS FINANCEIROS	100,00			100,00	
03	04	TRANSFERÊNCIAS CORRENTES					
03	0403	ADMINISTRAÇÃO CENTRAL					
03	040301	ESTADO	100,00	1 150,00		1 250,00	
03	0405	ADMINISTRAÇÃO LOCAL					
03	040501	CONTINENTE	100,00			100,00	
03	06	OUTRAS DESPESAS CORRENTES					
03	0602	DIVERSAS					
03	060201	IMPOSTOS E TAXAS	250,00			250,00	
03	060203	OUTRAS					
03	06020399	Diversas	10 000,00	9 400,00		600,00	
03	07	AQUISIÇÃO DE BENS DE CAPITAL					
03	0701	INVESTIMENTOS					
03	070104	CONSTRUÇÕES DIVERSAS					
03	07010413	OUTROS	418 200,00	10 250,00	428 428,23	21,77	
03	070106	MATERIAL DE TRANSPORTES					
03	07010601	Recolha de resíduos	268 140,00			268 140,00	
03	070107	EQUIPAMENTO DE INFORMÁTICA	244 120,72		244 110,72	10,00	
03	070110	EQUIPAMENTO BÁSICO					
03	07011001	Equipamento de recolha de resíduos	754 446,70	576 923,48	22 305,00	1 309 065,18	
03	07011002	Outro	10,00			10,00	
03	070111	FERRAMENTAS E UTENSÍLIOS	10,00	6 020,00		6 030,00	
03	070115	OUTROS INVESTIMENTOS	53 148,30	424 200,00	424 200,00	53 148,30	
03	0702	LOCAÇÃO FINANCEIRA					
03	070205	MATERIAL DE TRANSPORTE- LOCAÇÃO FINANCEIRA	10,00			10,00	
03	070207	MAQUINARIA E EQUIPAMENTO	10,00			10,00	
04	01	DIVISÃO DE PLANEAMENTO E PROJECTO					
04	0101	DESPESAS COM O PESSOAL					
04	010101	REMUNERAÇÕES CERTAS E PERMANENTES					
04	010104	PESSOAL DOS QUADROS - REGIME DE CONTRATO INDIVIDUAL DE TRABALHO					
04	01010401	PESSOAL EM FUNÇÕES	181 500,00	1 220,00		182 720,00	
04	01010402	ALTERAÇÕES OBRIGATORIAS DE POSICIONAMENTO REMUNE	2 700,00		2 690,00	10,00	

ORGÂNICA		ECONÓMICA		IDENTIFICAÇÃO DAS RUBRICAS		DESPESA				Detecção Corrigida	Observações
Orgânica	Económica	Descrição	Detecção Inicial	Inscrições/Referenç	Diminuições/Anulações	Detecção Inicial	Detecção Corrigida	Observações			
04	01010403	ALTERAÇÕES FACULTATIVAS DE POSICIONAMENTO REMUNE	100,00			100,00				100,00	
04	01010404	RECRUTAMENTO DE PESSOAL PARA NOVOS POSTOS DE TRAB	100,00			100,00				100,00	
<b>04</b>	<b>010106</b>	<b>PESSOAL CONTRATADO A TERMO</b>									
04	01010601	PESSOAL EM FUNÇÕES	300,00			300,00				189,00	
04	01010602	ALTERAÇÕES OBRIGATÓRIAS DE POSICIONAMENTO REMUNE	100,00			100,00		111,00		100,00	
04	01010603	ALTERAÇÕES FACULTATIVAS DE POSICIONAMENTO REMUNE	100,00			100,00				100,00	
04	01010604	RECRUTAMENTO DE PESSOAL PARA NOVOS POSTOS DE TRAB	100,00			100,00				100,00	
04	010107	PESSOAL EM REGIME DE TAREFA OU AVENÇA	20 000,00			20 000,00		111,00		20 111,00	
04	010108	PESSOAL AGUARDANDO APOSENTAÇÃO	100,00			100,00				100,00	
04	010113	SUBSÍDIO DE REFECÇÃO	17 500,00			17 500,00				17 500,00	
04	010114	SUBSÍDIOS DE FÉRIAS E NATAL	31 000,00			31 000,00		4 910,00		35 910,00	
<b>04</b>	<b>0102</b>	<b>ABONOS VARIÁVEIS OU EVENTUAIS</b>									
04	010202	HORAS EXTRAORDINÁRIAS	250,00			250,00		2 640,00		2 890,00	
04	010204	AJUDAS DE CUSTO	400,00			400,00				400,00	
04	010210	SUBSÍDIO DE TRABALHO NOCTURNO	100,00			100,00				100,00	
04	010212	INDEMNIZAÇÕES POR CESSAÇÃO DE FUNÇÕES	700,00			700,00				50,00	
04	010214	OUTROS ABONOS EM NUMERÁRIO OU ESPÉCIE	100,00			100,00		650,00		100,00	
<b>04</b>	<b>0103</b>	<b>SEGURANÇA SOCIAL</b>									
04	010303	SUBSÍDIO FAMILIAR A CRIANÇAS E JOVENS	750,00			750,00				750,00	
04	010304	OUTRAS PRESTAÇÕES FAMILIARES	100,00			100,00				100,00	
04	010305	CONTRIBUIÇÕES PARA A SEGURANÇA SOCIAL	51 000,00			51 000,00		2 005,00		53 005,00	
04	010306	ACIDENTES EM SERVIÇOS E DOENÇAS PROFISSIONAIS	100,00			100,00				100,00	
04	010310	OUTRAS DESPESAS DE SEGURANÇA SOCIAL	100,00			100,00				100,00	
<b>04</b>	<b>02</b>	<b>AQUISIÇÃO DE BENS E SERVIÇOS</b>									
<b>04</b>	<b>0201</b>	<b>AQUISIÇÃO DE BENS</b>									
04	020101	MATERIAS-PRIMAS E SUBSIDIÁRIAS	500,00			500,00		295,00		205,00	
<b>04</b>	<b>020102</b>	<b>COMBUSTÍVEIS E LUBRIFICANTES</b>									
04	02010201	Gasolina	100,00			100,00				100,00	
04	02010202	Gasóleo	9 500,00			9 500,00		145,00		7 245,00	
04	02010299	Outros	100,00			100,00				100,00	
04	020104	LIMPEZA E HIGIENE	100,00			100,00		50,00		50,00	
04	020107	VESTUÁRIO E ARTIGOS PESSOAIS	150,00			150,00		150,00		300,00	
04	020108	MATERIAL DE ESCRITÓRIO	1 450,00			1 450,00				1 450,00	
04	020112	MATERIAL DE TRANSPORTE- PEÇAS	100,00			100,00				50,00	
04	020114	OUTRO MATERIAL- PEÇAS	100,00			100,00		50,00		50,00	
04	020117	FERRAMENTAS E UTENSÍLIOS	100,00			100,00				100,00	
04	020118	LIVROS E DOCUMENTAÇÃO TÉCNICA	100,00			100,00				100,00	
04	020120	MATERIAL DE EDUCAÇÃO, CULTURA E RECREIO	100,00			100,00				100,00	
04	020121	OUTROS BENS	100,00			100,00				100,00	
<b>04</b>	<b>0202</b>	<b>AQUISIÇÃO DE SERVIÇOS</b>									
04	020201	ENCARGOS DE INSTALAÇÕES	200,00			200,00		150,00		50,00	
04	020202	LIMPEZA E HIGIENE	100,00			100,00				100,00	
04	020203	CONSERVAÇÃO DE BENS	5 000,00			5 000,00		4 650,00		350,00	
04	020204	LOCAÇÃO DE EDIFÍCIOS	100,00			100,00				100,00	
04	020205	LOCAÇÃO DE MATERIAL DE INFORMÁTICA	100,00			100,00				100,00	
04	020206	LOCAÇÃO DE MATERIAL DE TRANSPORTE	100,00			100,00				100,00	

IDENTIFICAÇÃO DAS RUBRICAS			DESPESA				Observações
Orgânica	Económica	Descrição	Dotação Inicial	Inscrições/ Referços	Diminuições/ Anulações	Dotação Corrigida	
04	020208	LOCAÇÃO DE OUTROS BENS	100,00			100,00	
04	020209	COMUNICAÇÕES	2 500,00			2 500,00	
04	020210	TRANSPORTE	250,00			250,00	
04	020211	REPRESENTAÇÃO DOS SERVIÇOS	100,00			100,00	
04	020213	DESLOCAÇÕES E ESTADAS	100,00	150,00		250,00	
04	020214	ESTUDOS, PARCERES, PROTECTOS E CONSULTADORIA	100 000,00		58 000,00	42 000,00	
04	020215	FORMAÇÃO	1 500,00			1 500,00	
04	020216	SEMINÁRIOS, EXPOSIÇÕES E SIMILARES	100,00			100,00	
04	020217	PUBLICIDADE	5 000,00		4 500,00	500,00	
04	020218	VIGILÂNCIA E SEGURANÇA	100,00			100,00	
04	020219	ASSISTÊNCIA TÉCNICA	23 300,00			23 300,00	
04	020220	OUTROS TRABALHOS ESPECIALIZADOS	100,00			100,00	
04	020222	SERVIÇOS DE SAÚDE	100,00			100,00	
04	020223	OUTROS SERVIÇOS ESPECIALIZADOS	100,00			100,00	
04	020225	OUTROS SERVIÇOS	100,00			100,00	
04	03	JUROS E OUTROS ENCARGOS					
04	0301	JUROS DA DÍVIDA PÚBLICA					
04	030103	SOCIEDADES FINANCEIRAS- BANCOS E OUTRAS INSTITUIÇ	100,00			100,00	
04	0303	JUROS DE LOCAÇÃO FINANCEIRA					
04	030305	MATERIAL DE TRANSPORTE	100,00			100,00	
04	030306	MATERIAL DE INFORMÁTICA	100,00			100,00	
04	0304	JUROS TRIBUTÁRIOS					
04	030401	INDEMNIZATÓRIOS	100,00			100,00	
04	030402	OUTROS	100,00			100,00	
04	0305	OUTROS JUROS					
04	030502	OUTROS	100,00	150,00		250,00	
04	0306	OUTROS ENCARGOS FINANCEIROS					
04	030601	OUTROS ENCARGOS FINANCEIROS	100,00			100,00	
04	04	TRANSFERÊNCIAS CORRENTES					
04	0403	ADMINISTRAÇÃO CENTRAL					
04	040301	ESTADO	100,00			100,00	
04	06	OUTRAS DESPESAS CORRENTES					
04	0602	DIVERSAS					
04	060201	IMPOSTOS E TAXAS	100,00			100,00	
04	060203	OUTRAS					
04	06020399	Diversas	500,00			500,00	
05		DIVISÃO COMERCIAL E ATENDIMENTO					
05	01	DESPESAS COM O PESSOAL					
05	0101	REMUNERAÇÕES CERTAS E PERMANENTES					
05	010104	PESSOAL DOS QUADROS - REGIME DE CONTRATO INDIVIDUAL DE TRABALHO					
05	01010401	PESSOAL EM FUNÇÕES	300 000,00		25 000,00	275 000,00	
05	01010402	ALTERAÇÕES OBRIGATÓRIAS DE POSICIONAMENTO REMUNE	5 000,00		4 900,00	100,00	
05	01010403	ALTERAÇÕES FACULTATIVAS DE POSICIONAMENTO REMUNE	100,00			100,00	
05	01010404	RECRUTAMENTO DE PESSOAL PARA NOVOS POSTOS DE TRAB	200,00		150,00	50,00	



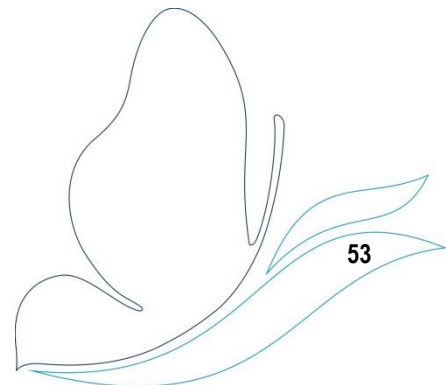
IDENTIFICAÇÃO DAS RUBRICAS		DESPESA				Observações
Orgânica	Econômica	Descrição	Detecção Inicial	Inscrições/ Referços	Diminuições/ Anulações	
05	010106	PESSOAL CONTRATADO A TERMO				
05	01010601	PESSOAL EM FUNÇÕES	300,00		250,00	50,00
05	01010602	ALTERAÇÕES OBRIGATORIAS DE POSICIONAMENTO REMUNE	100,00			100,00
05	01010603	ALTERAÇÕES FACULTATIVAS DE POSICIONAMENTO REMUNE	100,00			100,00
05	01010604	RECRUTAMENTO DE PESSOAL PARA NOVOS POSTOS DE TRAB	100,00			100,00
05	010107	PESSOAL EM REGIME DE TAREFA OU AVENÇA	100,00			100,00
05	010108	PESSOAL AGUARDANDO APOSENTAÇÃO	500,00			500,00
05	010111	REPRESENTAÇÃO				
05	01011102	Pessoal dos Quadros	2 250,00	170,00		2 420,00
05	010113	SUBSÍDIO DE REFECÇÃO	32 500,00			32 500,00
05	010114	SUBSÍDIOS DE FÉRIAS E NATAL	51 000,00			51 000,00
05	0102	ABONOS VARIÁVEIS OU EVENTUAIS				
05	010202	HORAS EXTRAORDINÁRIAS	600,00			600,00
05	010204	AJUDAS DE CUSTO	550,00	20,00		570,00
05	010205	ABONO PARA FALHAS	5 900,00	365,00		6 265,00
05	010210	SUBSÍDIO DE TRABALHO NOCTURNO	1 000,00			1 000,00
05	010211	SUBSÍDIO DE TURNO	1 500,00			1 500,00
05	010212	INDEMNIZAÇÕES POR CESSAÇÃO DE FUNÇÕES	1 000,00		900,00	100,00
05	010214	OUTROS ABONOS EM NUMERÁRIO OU ESPÉCIE	100,00			100,00
05	0103	SEGURANÇA SOCIAL				
05	010303	SUBSÍDIO FAMILIAR A CRIANÇAS E JOVENS	3 100,00	25,00		3 125,00
05	010304	OUTRAS PRESTAÇÕES FAMILIARES	4 500,00	255,00		4 755,00
05	010305	CONTRIBUIÇÕES PARA A SEGURANÇA SOCIAL	85 500,00			85 500,00
05	010306	ACIDENTES EM SERVIÇOS E DOENÇAS PROFISSIONAIS	100,00			100,00
05	010310	OUTRAS DESPESAS DE SEGURANÇA SOCIAL	300,00			300,00
05	02	AQUISIÇÃO DE BENS E SERVIÇOS				
05	0201	AQUISIÇÃO DE BENS				
05	020101	MATERIAS-PRIMAS E SUBSIDIÁRIAS	12 700,00	7 400,00	500,00	19 600,00
05	020102	COMBUSTÍVEIS E LUBRIFICANTES				
05	02010201	Gasolina	100,00			100,00
05	02010202	Gasóleo	10 500,00		500,00	10 000,00
05	02010299	Outros	100,00			100,00
05	020104	LIMPEZA E HIGIENE	100,00		50,00	50,00
05	020107	VESTUÁRIO E ARTIGOS PESSOAIS	1 450,00			1 450,00
05	020108	MATERIAL DE ESCRITÓRIO	1 900,00			1 900,00
05	020112	MATERIAL DE TRANSPORTE- PEÇAS	100,00			100,00
05	020114	OUTRO MATERIAL- PEÇAS	100,00		50,00	50,00
05	020117	FERRAMENTAS E UTENSÍLIOS	500,00			500,00
05	020118	LIVROS E DOCUMENTAÇÃO TÉCNICA	100,00		50,00	50,00
05	020120	MATERIAL DE EDUCAÇÃO, CULTURA E RECREIO	100,00		20,00	80,00
05	020121	OUTROS BENS	100,00	20,00		120,00
05	0202	AQUISIÇÃO DE SERVIÇOS				
05	020201	ENCARGOS DE INSTALAÇÕES	700,00	600,00		1 300,00
05	020202	LIMPEZA E HIGIENE	100,00			100,00
05	020203	CONSERVAÇÃO DE BENS	3 750,00		3 600,00	150,00

IDENTIFICAÇÃO DAS RUBRICAS			DESPESA				Observações
Orgânica	Económica	Descrição	Dotação Inicial	Inscrições/ Referencos	Diminuições/ Anulações	Dotação Corrigida	
05	020204	LOCAÇÃO DE EDIFÍCIOS	100,00			100,00	
05	020205	LOCAÇÃO DE MATERIAL DE INFORMÁTICA	500,00		250,00	250,00	
05	020206	LOCAÇÃO DE MATERIAL DE TRANSPORTE	100,00			100,00	
05	020208	LOCAÇÃO DE OUTROS BENS	100,00			100,00	
05	020209	COMUNICAÇÕES	16 250,00			16 250,00	
05	020210	TRANSPORTES	100,00	2 100,00		2 200,00	
05	020211	REPRESENTAÇÃO DOS SERVIÇOS	100,00			100,00	
05	020213	DESLOCAÇÕES E ESTADAS	100,00			100,00	
05	020214	ESTUDOS, PARCERES, PROJECTOS E CONSULTADORIA	5 000,00		4 800,00	200,00	
05	020215	FORMAÇÃO	1 000,00		600,00	400,00	
05	020216	SEMINÁRIOS, EXPOSIÇÕES E SIMILARES	100,00			100,00	
05	020217	PUBLICIDADE	8 000,00		5 750,00	2 250,00	
05	020218	VIGILÂNCIA E SEGURANÇA	100,00		100,00		
05	020219	ASSISTÊNCIA TÉCNICA	5 650,00			5 650,00	
05	020220	OUTROS TRABALHOS ESPECIALIZADOS	100,00			100,00	
05	020223	OUTROS SERVIÇOS ESPECIALIZADOS	5 050,00		4 400,00	650,00	
05	020224	ENCARGOS DE COBRANÇA DE RECEITAS	368 500,00	35 000,00	1 000,00	402 500,00	
05	020225	OUTROS SERVIÇOS	100,00			100,00	
05	03	JUROS E OUTROS ENCARGOS					
05	0301	JUROS DA DÍVIDA PÚBLICA					
05	030103	SOCIEDADES FINANCEIRAS- BANCOS E OUTRAS INSTITUIÇ	100,00			100,00	
05	0303	JUROS DE LOCAÇÃO FINANCEIRA					
05	030305	MATERIAL DE TRANSPORTE	100,00			100,00	
05	030306	MATERIAL DE INFORMÁTICA	100,00			100,00	
05	0304	JUROS TRIBUTÁRIOS					
05	030401	INDEMNIZATÓRIOS	100,00			100,00	
05	030402	OUTROS	100,00			100,00	
05	0305	OUTROS JUROS					
05	030502	OUTROS	100,00	150,00		250,00	
05	0306	OUTROS ENCARGOS FINANCEIROS					
05	030601	OUTROS ENCARGOS FINANCEIROS	100,00			100,00	
05	04	TRANSFERÊNCIAS CORRENTES					
05	0403	ADMINISTRAÇÃO CENTRAL					
05	040301	ESTADO	100,00			100,00	
05	0405	ADMINISTRAÇÃO LOCAL					
05	040501	CONTINENTE	100,00			100,00	
05	06	OUTRAS DESPESAS CORRENTES					
05	0602	DIVERSAS					
05	060201	IMPOSTOS E TAXAS	100,00			100,00	
05	060203	OUTRAS					
05	06020301	Restituições	25 000,00		600,00	24 400,00	
05	06020304	Serviços Bancários	2 800,00			2 800,00	
05	06020399	Diversas	500,00	950,00		1 450,00	
05	07	AQUISIÇÃO DE BENS DE CAPITAL					
05	0701	INVESTIMENTOS					
05	070104	CONSTRUÇÕES DIVERSAS					
05	07010407	Captação e distribuição de água					

IDENTIFICAÇÃO DAS RUBRICAS			DESPESA				Observações
Orgânica	Económica	Descrição	Dotação Inicial	Inscrições/ Referços	Modificações Orçamentais Diminuições/ Anulações	Dotação Corrigida	
05	070107	EQUIPAMENTO DE INFORMÁTICA	10,00			10,00	
05	070109	EQUIPAMENTO ADMINISTRATIVO	10,00			10,00	
05	070110	EQUIPAMENTO BÁSICO					
05	07011002	Outro	35 858,35	205 040,00		240 898,35	
05	070111	FERRAMENTAS E UTENSÍLIOS	10,00			10,00	
05	0702	LOCAÇÃO FINANCEIRA					
05	070207	MAQUINARIA E EQUIPAMENTO	10,00			10,00	
06		SECTOR DE MANUTENÇÃO					
06	01	DESPESAS COM O PESSOAL					
06	0101	REMUNERAÇÕES CERTAS E PERMANENTES					
06	010104	PESSOAL DOS QUADROS - REGIME DE CONTRATO INDIVIDUAL DE TRABALHO					
06	01010401	PESSOAL EM FUNÇÕES	55 000,00			55 000,00	
06	01010402	ALTERAÇÕES OBRIGATORIAS DE POSICIONAMENTO REMUNE	1 000,00			100,00	
06	01010403	ALTERAÇÕES FACULTATIVAS DE POSICIONAMENTO REMUNE	100,00		900,00	100,00	
06	01010404	RECRUTAMENTO DE PESSOAL PARA NOVOS POSTOS DE TRAB	100,00			100,00	
06	010106	PESSOAL CONTRATADO A TERMO					
06	01010601	PESSOAL EM FUNÇÕES	100,00			100,00	
06	01010602	ALTERAÇÕES OBRIGATORIAS DE POSICIONAMENTO REMUNE	100,00			100,00	
06	01010603	ALTERAÇÕES FACULTATIVAS DE POSICIONAMENTO REMUNE	100,00			100,00	
06	01010604	RECRUTAMENTO DE PESSOAL PARA NOVOS POSTOS DE TRAB	100,00			100,00	
06	010107	PESSOAL EM REGIME DE TAREFA OU AVENÇA	100,00			100,00	
06	010108	PESSOAL AGUARDANDO APOSENTAÇÃO	100,00			100,00	
06	010113	SUBSÍDIO DE REFECÇÃO	8 250,00			8 250,00	
06	010114	SUBSÍDIO DE FÉRIAS E NATAL	9 300,00	2 110,00		11 410,00	
06	0102	ABONOS VARIÁVEIS OU EVENTUAIS					
06	010202	HORAS EXTRAORDINARIAS	2 000,00			2 000,00	
06	010204	AJUDAS DE CUSTO	50,00	100,00		150,00	
06	010210	SUBSÍDIO DE TRABALHO NOCTURNO	350,00			350,00	
06	010212	INDEMNIZAÇÕES POR CESSAÇÃO DE FUNÇÕES	750,00			50,00	
06	010214	OUTROS ABONOS EM NUMERÁRIO OU ESPÉCIE	100,00		700,00	100,00	
06	0103	SEGURANÇA SOCIAL					
06	010303	SUBSÍDIO FAMILIAR A CRIANÇAS E JOVENS	500,00	125,00		625,00	
06	010304	OUTRAS PRESTAÇÕES FAMILIARES	1 100,00			1 100,00	
06	010305	CONTRIBUIÇÕES PARA A SEGURANÇA SOCIAL	16 000,00			16 000,00	
06	010306	ACIDENTES EM SERVIÇOS E DOENÇAS PROFISSIONAIS	100,00			100,00	
06	010310	OUTRAS DESPESAS DE SEGURANÇA SOCIAL	100,00			100,00	
06	02	AQUISIÇÃO DE BENS E SERVIÇOS					
06	0201	AQUISIÇÃO DE BENS					
06	020101	MATERIAS-PRIMAS E SUBSIDIARIAS	24 000,00		2 400,00	21 600,00	
06	020102	COMBUSTÍVEIS E LUBRIFICANTES					
06	02010201	Gasolina	3 200,00			3 200,00	
06	02010202	Gasóleo	4 500,00			3 400,00	
06	02010299	Outros	15 000,00	770,00		13 270,00	
06	020104	LIMPEZA E HIGIENE	100,00			50,00	
06	020107	VESTUÁRIO E ARTIGOS PESSOAIS	2 150,00		900,00	1 250,00	

IDENTIFICAÇÃO DAS RUBRICAS			DESPESA				Observações
Orgânica	Económica	Descrição	Dotação Inicial	Inscrições/ Reforços	Modificações Orçamentais Diminuições/ Anulações	Dotação Corrigida	
06	020108	MATERIAL DE ESCRITÓRIO	100,00			100,00	
06	020112	MATERIAL DE TRANSPORTE- PEÇAS	110 000,00	35 600,00	300,00	145 300,00	
06	020114	OUTRO MATERIAL- PEÇAS	100,00		50,00	50,00	
06	020117	FERRAMENTAS E UTENSÍLIOS	2 950,00	620,00		3 570,00	
06	020118	LIVROS E DOCUMENTAÇÃO TÉCNICA	100,00		50,00	50,00	
06	020120	MATERIAL DE EDUCAÇÃO, CULTURA E RECREIO	100,00		50,00	50,00	
06	020121	OUTROS BENS	100,00			100,00	
<b>06</b>	<b>0202</b>	<b>AQUISIÇÃO DE SERVIÇOS</b>					
06	020201	ENCARGOS DE INSTALAÇÕES	12 100,00		1 600,00	10 500,00	
06	020202	LIMPEZA E HIGIENE	100,00		50,00	50,00	
06	020203	CONSERVAÇÃO DE BENS	141 740,00		11 405,00	130 335,00	
06	020204	LOCAÇÃO DE EDIFÍCIOS	100,00			100,00	
06	020205	LOCAÇÃO DE MATERIAL DE INFORMÁTICA	100,00			100,00	
06	020206	LOCAÇÃO DE MATERIAL DE TRANSPORTE	100,00			100,00	
06	020208	LOCAÇÃO DE OUTROS BENS	100,00			100,00	
06	020209	COMUNICAÇÕES	1 100,00			1 100,00	
06	020210	TRANSPORTES	100,00			100,00	
06	020211	REPRESENTAÇÃO DOS SERVIÇOS	100,00			100,00	
06	020212	SEGUROS	25 500,00	1 900,00		27 400,00	
06	020213	DESLOCAÇÕES E ESTADAS	100,00			100,00	
06	020214	ESTUDOS, PARCERES, PROJECTOS E CONSULTADORIA	11 600,00		11 500,00	100,00	
06	020215	FORMAÇÃO	500,00	750,00		1 250,00	
06	020216	SEMINÁRIOS, EXPOSIÇÕES E SIMILARES	100,00			100,00	
06	020217	PUBLICIDADE	4 000,00		2 500,00	1 500,00	
06	020218	VIGILÂNCIA E SEGURANÇA	100,00	400,00		500,00	
06	020219	ASSISTÊNCIA TÉCNICA	100,00	1 600,00		1 700,00	
06	020220	OUTROS TRABALHOS ESPECIALIZADOS	100,00			100,00	
06	020223	OUTROS SERVIÇOS ESPECIALIZADOS	37 000,00		950,00	36 050,00	
06	020225	OUTROS SERVIÇOS	100,00			100,00	
<b>06</b>	<b>03</b>	<b>JUROS E OUTROS ENCARGOS</b>					
06	0301	JUROS DA DÍVIDA PÚBLICA					
06	030103	SOCIEDADES FINANCEIRAS- BANCOS E OUTRAS INSTITUIÇ	100,00			100,00	
<b>06</b>	<b>0303</b>	<b>JUROS DE LOCAÇÃO FINANCEIRA</b>					
06	030305	MATERIAL DE TRANSPORTE	10 500,00			6 750,00	
06	030306	MATERIAL DE INFORMÁTICA	100,00			100,00	
06	0304	JUROS TRIBUTÁRIOS					
06	030401	INDEMNIZATÓRIOS	100,00			100,00	
06	030402	OUTROS	100,00			100,00	
<b>06</b>	<b>0305</b>	<b>OUTROS JUROS</b>					
06	030502	OUTROS	100,00	300,00		400,00	
<b>06</b>	<b>0306</b>	<b>OUTROS ENCARGOS FINANCEIROS</b>					
06	030601	OUTROS ENCARGOS FINANCEIROS	100,00			100,00	
<b>06</b>	<b>04</b>	<b>TRANSFERÊNCIAS CORRENTES</b>					
06	0403	ADMINISTRAÇÃO CENTRAL					
06	040301	ESTADO	100,00			100,00	
06	0405	ADMINISTRAÇÃO LOCAL					
06	040501	CONTINENTE	100,00			100,00	

IDENTIFICAÇÃO DAS RUBRICAS		DESPESA					Observações
Orgânica	Econômica	Descrição	Dotação Inicial	Inscrições/ Reforços	Diminuições/ Anulações	Dotação Corrigida	
06	06	OUTRAS DESPESAS CORRENTES					
06	0602	DIVERSAS				100,00	
06	060201	IMPOSTOS E TAXAS	100,00				
06	060203	OUTRAS					
06	06020399	Diversas	500,00				500,00
06	07	AQUIZIÇÃO DE BENS DE CAPITAL					
06	0701	INVESTIMENTOS					
06	070106	MATERIAL DE TRANSPORTES					
06	07010601	Recolha de resíduos	10,00	276 929,48			276 939,48
06	07010602	Outro	10,00				10,00
06	070110	EQUIPAMENTO BÁSICO					
06	07011002	Outro	10,00				10,00
06	070111	FERRAMENTAS E UTENSÍLIOS	10,00	300,00			310,00
06	0702	LOCAÇÃO FINANCEIRA					
06	070205	MATERIAL DE TRANSPORTE-LOCAÇÃO FINANCEIRA	163 685,77	110 189,66	91 630,56		182 244,87
			<b>18 388 300,00</b>	<b>4 652 947,81</b>	<b>2 826 476,46</b>		<b>20 214 771,35</b>





Objetivo	Código de Classificação Econômica	Projeto/Ação	Descrição	Forma de Realização	Fonte de Financiamento			Data Início	Data Fim	Montante Previsto		Montante Executado		Execução Financeira		Execução Global (b)
					AC	AA	FC			Anos seguintes	Ano	Anos Anteriores	Total	Ano	Atual (a)	
2.4.3.4	02/07010402	16	SUB-SISTEMA DA ETAR DE BARROSELAS	ADM DIR	100			01/01/2018	31/12/2018	227 480,00	227 480,00	158 820,43	158 820,43	61,48	55,25	
2.4.3.4.3		47	REDES DE DRENAGEM	ADM DIR	100			01/01/2018	31/12/2018	227 480,00	227 480,00	143 804,50	143 804,50	63,23	56,97	
2.4.3.4.4		48	RAMAIS	ADM DIR	100			01/01/2018	31/12/2018	29 990,00	29 990,00	143 804,50	143 804,50	63,23	56,97	
2.4.3.4.5		21	ESTações ELEVATÓRIAS	ADM DIR	100			01/01/2018	31/12/2018	100,00	100,00	32 990,00	32 990,00	50,14	45,57	
2.4.3.5	02/07010402	17	SUB-SISTEMA DA ETAR DE BELFA	ADM DIR	100			01/01/2018	31/12/2018	16 000,00	16 000,00	258,30	258,30	1,41	0,57	
2.4.3.5.3		32	REDES DE DRENAGEM	ADM DIR	100			01/01/2018	31/12/2018	4 000,00	4 000,00	258,30	258,30	1,47	0,64	
2.4.3.5.4		53	RAMAIS	ADM DIR	100			01/01/2018	31/12/2018	15 500,00	15 500,00	258,30	258,30	1,67	0,64	
2.4.3.6	02/07010402	22	SUB-SISTEMA COM SOLUÇÃO INDIVIDUAL	ADM DIR	100			01/01/2018	31/12/2018	100,00	100,00	1 600,00	1 600,00			
2.4.3.6.2		56	REDES DE DRENAGEM	ADM DIR	100			01/01/2018	31/12/2018	100,00	100,00	1 600,00	1 600,00			
2.4.3.6.3		57	RAMAIS	ADM DIR	100			01/01/2018	31/12/2018	100,00	100,00	1 600,00	1 600,00			
2.4.3.7	02/07010402	23	EQUIPAMENTO BÁSICO	ADM DIR	100			01/01/2018	31/12/2018	100,00	100,00	3 000,00	3 000,00			
2.4.3.7.1		58	MÁQUINAS	OUTRA	100			01/01/2018	31/12/2018	100,00	100,00	3 000,00	3 000,00			
2.4.3.8	02/07011002	01	FERRAMENTAS E UTENSÍLIOS	OUTRA	100			01/01/2018	31/12/2018	100,00	100,00	3 000,00	3 000,00			
2.4.4	02/070111	01	DIVISÃO DE ÁGUA-INVESTIMENTOS	OUTRA	100			01/01/2018	31/12/2018	597 846,87	597 846,87	349 202,41	349 202,41	62,60	40,47	
2.4.4.01			PELO AFPE							4 850,00	4 850,00	12 850,00	12 850,00			
2.4.4.01.1			RESERVATÓRIOS	ADM DIR	100			01/01/2018	31/12/2018	100,00	100,00	1 600,00	1 600,00			
2.4.4.01.3			ESTações ELEVATÓRIAS	ADM DIR	100			01/01/2018	31/12/2018	100,00	100,00	1 600,00	1 600,00			
2.4.4.01.5			REDES DE DISTRIBUIÇÃO	ADM DIR	100			01/01/2018	31/12/2018	1 000,00	1 000,00	4 000,00	4 000,00			
2.4.4.01.6			RAMAIS	ADM DIR	100			01/01/2018	31/12/2018	3 650,00	3 650,00	2 000,00	2 000,00			
2.4.4.02	02/07010407	04	PELO AGRICULTO	ADM DIR	100			01/01/2018	31/12/2018	300,00	300,00	7 300,00	7 300,00			
2.4.4.02.1			RESERVATÓRIOS	ADM DIR	100			01/01/2018	31/12/2018	100,00	100,00	1 600,00	1 600,00			
2.4.4.02.5			REDES DE DISTRIBUIÇÃO	ADM DIR	100			01/01/2018	31/12/2018	100,00	100,00	3 000,00	3 000,00			
2.4.4.02.6			RAMAIS	ADM DIR	100			01/01/2018	31/12/2018	100,00	100,00	2 600,00	2 600,00			
2.4.4.03	02/07010407	07	PELO CARRIÇO	ADM DIR	100			01/01/2018	31/12/2018	4 350,00	4 350,00	9 850,00	9 850,00			
2.4.4.03.5			REDES DE DISTRIBUIÇÃO	ADM DIR	100			01/01/2018	31/12/2018	750,00	750,00	3 750,00	3 750,00			
2.4.4.03.6			RAMAIS	ADM DIR	100			01/01/2018	31/12/2018	3 600,00	3 600,00	6 100,00	6 100,00			
2.4.4.04	02/07010407	09	PELO PÉGO	ADM DIR	100			01/01/2018	31/12/2018	800,00	800,00	5 000,00	5 000,00			
2.4.4.04.5			REDES DE DISTRIBUIÇÃO	ADM DIR	100			01/01/2018	31/12/2018	400,00	400,00	2 900,00	2 900,00			
2.4.4.04.6			RAMAIS	ADM DIR	100			01/01/2018	31/12/2018	400,00	400,00	2 900,00	2 900,00			
2.4.4.05	02/07010407	11	PELO FINÇAÇO	ADM DIR	100			01/01/2018	31/12/2018	4 300,00	4 300,00	12 800,00	12 800,00			
2.4.4.05.1			RESERVATÓRIOS	ADM DIR	100			01/01/2018	31/12/2018	100,00	100,00	1 600,00	1 600,00			
2.4.4.05.2			ESTações ELEVATÓRIAS	ADM DIR	100			01/01/2018	31/12/2018	100,00	100,00	1 600,00	1 600,00			
2.4.4.05.5			REDES DE DISTRIBUIÇÃO	ADM DIR	100			01/01/2018	31/12/2018	500,00	500,00	3 000,00	3 000,00			
2.4.4.05.6			RAMAIS	ADM DIR	100			01/01/2018	31/12/2018	3 600,00	3 600,00	6 100,00	6 100,00			
2.4.4.06	02/07010407	14	PELO URSULINHAS	ADM DIR	100			01/01/2018	31/12/2018	39 200,00	39 200,00	38 200,00	38 200,00			
2.4.4.06.1			RESERVATÓRIOS	ADM DIR	100			01/01/2018	31/12/2018	100,00	100,00	1 600,00	1 600,00			
2.4.4.06.2			ESTações ELEVATÓRIAS	ADM DIR	100			01/01/2018	31/12/2018	100,00	100,00	1 600,00	1 600,00			
2.4.4.06.5			REDES DE DISTRIBUIÇÃO	ADM DIR	100			01/01/2018	31/12/2018	100,00	100,00	1 600,00	1 600,00			
2.4.4.06.6			RAMAIS	ADM DIR	100			01/01/2018	31/12/2018	38 200,00	38 200,00	38 200,00	38 200,00			
2.4.4.07	02/07010407	21	PELO URSULINHAS ZONA ALTA	ADM DIR	100			01/01/2018	31/12/2018	100,00	100,00	2 510,00	2 510,00			
2.4.4.07.1			RESERVATÓRIOS	ADM DIR	100			01/01/2018	31/12/2018	3 300,00	3 300,00	13 300,00	13 300,00			
2.4.4.07.3			ESTações ELEVATÓRIAS	ADM DIR	100			01/01/2018	31/12/2018	100,00	100,00	1 600,00	1 600,00			
2.4.4.07.5			REDES DE DISTRIBUIÇÃO	ADM DIR	100			01/01/2018	31/12/2018	100,00	100,00	1 600,00	1 600,00			

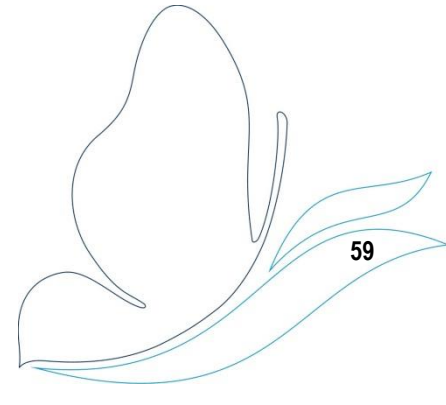






Objetivo	Código da Classificação Econômica	Projeto/Ação	Ano	Tipo	Número	Descrição	Forma de Realização		Forma de Financiamento		Data Início	Data Fim	Montante Previsto		Montante Executado		Execução Financeira		Execução Global (R\$)
							AC	AA	FC	AA			FC	AA	FC	AA	FC	AA	
2.4.4.29	02/07010407	12	2016	I	27	REDE DE DISTRIBUIÇÃO	EMRETTADA	15	85		01/01/2018	31/12/2018	5 510,00	73 990,07	66 722,80	66 722,80	97,43	90,18	
2.4.4.29	02/07010407	87	2018	I	87	Rece Agues Residual em S Bomba Nova	ADM DIR	100			01/01/2018	31/12/2018	3 010,00	70 790,07	66 464,30	66 464,30	98,06	93,89	
2.4.4.29.6	02/07010407	88	2018	I	88	RAMAIS	ADM DIR	100			01/01/2018	31/12/2018	1 000,00	66 790,07	66 206,20	66 206,20	99,14	99,13	
2.4.4.30	02/07010407	89	2018	I	89	PEB NEVA MONTE	ADM DIR	100			01/01/2018	31/12/2018	700,00	3 200,00	298,30	298,30	25,83	6,46	
2.4.4.30.1	02/07010407	89	2018	I	89	RESERVATÓRIOS	ADM DIR	100			01/01/2018	31/12/2018	23 180,00	33 190,00	298,30	298,30	36,90	8,07	
2.4.4.30.3	02/07010407	89	2018	I	89	ESTACIONAMENTO	ADM DIR	100			01/01/2018	31/12/2018	100,00	1 600,00	1 600,00	1 600,00	56,48	39,44	
2.4.4.30.4	02/07010407	90	2018	I	90	CONDUZAS AUTOPORA	ADM DIR	100			01/01/2018	31/12/2018	100,00	1 600,00	1 600,00	1 600,00			
2.4.4.30.5	02/07010407	91	2018	I	91	CONDUZAS AUTOPORA	ADM DIR	100			01/01/2018	31/12/2018	100,00	1 600,00	1 600,00	1 600,00			
2.4.4.30.6	02/07010407	92	2018	I	92	REDES DE DISTRIBUIÇÃO	EMRETTADA	100			01/01/2018	31/12/2018	13 880,00	16 890,00	12 168,80	12 168,80	87,57	72,05	
2.4.4.31	02/07010407	93	2018	I	93	AMPLIÇÃO Rede Agues Residuals em Centro de Nave/Chave/RETTADA	ADM DIR	100			01/01/2018	31/12/2018	13 870,00	16 870,00	12 168,80	12 168,80	87,73	72,13	
2.4.4.31.3	02/07010407	94	2018	I	94	RAMAIS	ADM DIR	100			01/01/2018	31/12/2018	9 000,00	11 900,00	922,50	922,50	10,25	8,02	
2.4.4.31.4	02/07010407	94	2018	I	94	PEB VILA DE PUNHE	ADM DIR	100			01/01/2018	31/12/2018	9 000,00	11 900,00	922,50	922,50	10,25	8,02	
2.4.4.31.5	02/07010407	94	2018	I	94	ESTACIONAMENTO	ADM DIR	100			01/01/2018	31/12/2018	6 920,00	8 930,00	5 424,30	5 424,30	78,39	35,11	
2.4.4.31.6	02/07010407	95	2018	I	95	CONDUZAS AUTOPORA	ADM DIR	100			01/01/2018	31/12/2018	100,00	1 600,00	1 600,00	1 600,00			
2.4.4.32	02/07010407	96	2018	I	96	REDES DE DISTRIBUIÇÃO	EMRETTADA	100			01/01/2018	31/12/2018	6 000,00	9 050,00	5 166,00	5 166,00	85,81	57,08	
2.4.4.32.1	02/07010407	96	2018	I	96	CONDUZAS AUTOPORA	ADM DIR	100			01/01/2018	31/12/2018	30,00	30,00	30,00	30,00			
2.4.4.32.5	02/07010407	99	2018	I	99	AMPLIÇÃO Rede Agues Residuals em Centro de Nave/Chave/RETTADA	ADM DIR	100			01/01/2018	31/12/2018	30,00	30,00	30,00	30,00			
2.4.4.32.6	02/07010407	100	2018	I	100	RAMAIS	ADM DIR	100			01/01/2018	31/12/2018	30,00	30,00	30,00	30,00			
2.4.4.33	02/07010407	101	2018	I	101	PEB ALTADES	ADM DIR	100			01/01/2018	31/12/2018	700,00	3 200,00	298,30	298,30	36,90	8,07	
2.4.4.33.5	02/07010407	101	2018	I	101	RESERVATÓRIOS	ADM DIR	100			01/01/2018	31/12/2018	700,00	3 200,00	298,30	298,30	36,90	8,07	
2.4.4.33.6	02/07010407	102	2018	I	102	CONDUZAS AUTOPORA	ADM DIR	100			01/01/2018	31/12/2018	100,00	1 600,00	1 600,00	1 600,00			
2.4.4.34	02/07010407	103	2018	I	103	REDES DE DISTRIBUIÇÃO	EMRETTADA	100			01/01/2018	31/12/2018	34 800,00	37 800,00	37 800,00	37 800,00			
2.4.4.34.6	02/07010407	103	2018	I	103	CONDUZAS AUTOPORA	ADM DIR	100			01/01/2018	31/12/2018	34 800,00	37 800,00	37 800,00	37 800,00			
2.4.4.36	02/07010407	104	2018	I	104	REDES DE DISTRIBUIÇÃO	EMRETTADA	100			01/01/2018	31/12/2018	56 700,00	59 200,00	39 535,08	39 535,08	69,73	66,78	
2.4.4.36.1	02/07010407	104	2018	I	104	RAMAIS	ADM DIR	100			01/01/2018	31/12/2018	2 500,00	59 200,00	39 535,08	39 535,08	69,73	66,78	
2.4.4.37	02/070107	01	2018	I	107	EQUIPAMENTO INFORMÁTICO	OUTRA	100			01/01/2018	31/12/2018	1 400,00	6 900,00	298,30	298,30	18,45	3,74	
2.4.4.37.1	02/070107	01	2018	I	107	Diversos	OUTRA	100			01/01/2018	31/12/2018	700,00	3 700,00	298,30	298,30	43,16	40,10	
2.4.4.38	02/07010407	104	2018	I	108	PERDAS E INFILTRAÇÕES	ADM DIR	100			01/01/2018	31/12/2018	700,00	2 900,00	298,30	298,30	36,90	8,07	
2.4.4.38.1	02/07010407	104	2018	I	108	PERDAS E INFILTRAÇÕES	ADM DIR	100			01/01/2018	31/12/2018	700,00	2 900,00	298,30	298,30	36,90	8,07	
2.4.4.38.6	02/07010407	103	2018	I	103	RAMAIS	ADM DIR	100			01/01/2018	31/12/2018	700,00	3 200,00	3 200,00	3 200,00			
2.4.4.39	02/07010407	104	2018	I	102	PERDAS E INFILTRAÇÕES	ADM DIR	100			01/01/2018	31/12/2018	700,00	3 200,00	3 200,00	3 200,00			
2.4.4.39.1	02/07010407	104	2018	I	102	PERDAS E INFILTRAÇÕES	ADM DIR	100			01/01/2018	31/12/2018	700,00	3 200,00	3 200,00	3 200,00			
2.4.4.39.2	02/07010407	103	2018	I	103	RAMAIS	ADM DIR	100			01/01/2018	31/12/2018	700,00	3 200,00	3 200,00	3 200,00			
2.4.4.39.6	02/07010407	103	2018	I	103	RAMAIS	ADM DIR	100			01/01/2018	31/12/2018	700,00	3 200,00	3 200,00	3 200,00			
2.4.4.39.1	02/070102	02	2018	I	117	EQUIPAMENTO BÁSICO	OUTRA	100			01/01/2018	31/12/2018	2 010,00	2 010,00	2 010,00	2 010,00			
2.4.4.39.1	02/070102	03	2018	I	111	EQUIPAMENTO BÁSICO	OUTRA	100			01/01/2018	31/12/2018	2 000,00	2 000,00	2 000,00	2 000,00			
2.4.4.39.1	02/070102	01	2018	I	108	PERDAS E INFILTRAÇÕES	ADM DIR	100			01/01/2018	31/12/2018	1 500,00	1 500,00	1 500,00	1 500,00			
2.4.4.39.1	02/070102	01	2018	I	109	PERDAS E INFILTRAÇÕES	ADM DIR	100			01/01/2018	31/12/2018	1 500,00	1 500,00	1 500,00	1 500,00			
2.4.4.39.1	02/070102	01	2018	I	109	PERDAS E INFILTRAÇÕES	ADM DIR	100			01/01/2018	31/12/2018	1 500,00	1 500,00	1 500,00	1 500,00			
2.4.4.39.1	02/070102	01	2018	I	109	PERDAS E INFILTRAÇÕES	ADM DIR	100			01/01/2018	31/12/2018	1 500,00	1 500,00	1 500,00	1 500,00			
2.4.4.39.1	02/070102	01	2018	I	109	PERDAS E INFILTRAÇÕES	ADM DIR	100			01/01/2018	31/12/2018	1 500,00	1 500,00	1 500,00	1 500,00			
2.4.4.39.1	02/070102	01	2018	I	109	PERDAS E INFILTRAÇÕES	ADM DIR	100			01/01/2018	31/12/2018	1 500,00	1 500,00	1 500,00	1 500,00			
2.4.4.39.1	02/070102	01	2018	I	109	PERDAS E INFILTRAÇÕES	ADM DIR	100			01/01/2018	31/12/2018	1 500,00	1 500,00	1 500,00	1 500,00			
2.4.4.39.1	02/070102	01	2018	I	109	PERDAS E INFILTRAÇÕES	ADM DIR	100			01/01/2018	31/12/2018	1 500,00	1 500,00	1 500,00	1 500,00			
2.4.4.39.1	02/070102	01	2018	I	109	PERDAS E INFILTRAÇÕES	ADM DIR	100			01/01/2018	31/12/2018	1 500,00	1 500,00	1 500,00	1 500,00			
2.4.4.39.1	02/070102	01	2018	I	109	PERDAS E INFILTRAÇÕES	ADM DIR	100			01/01/2018	31/12/2018	1 500,00	1 500,00	1 500,00	1 500,00			
2.4.4.39.1	02/070102	01	2018	I	109	PERDAS E INFILTRAÇÕES	ADM DIR	100			01/01/2018	31/12/2018	1 500,00	1 500,00	1 500,00	1 500,00			
2.4.4.39.1	02/070102	01	2018	I	109	PERDAS E INFILTRAÇÕES	ADM DIR	100			01/01/2018	31/12/2018	1 500,00	1 500,00	1 500,00	1 500,00			
2.4.4.39.1	02/070102	01	2018	I	109	PERDAS E INFILTRAÇÕES	ADM DIR	100			01/01/2018	31/12/2018	1 500,00	1 500,00	1 500,00	1 500,00			
2.4.4.39.1	02/070102	01	2018	I	109	PERDAS E INFILTRAÇÕES	ADM DIR	100			01/01/2018	31/12/2018	1 500,00	1 500,00	1 500,00	1 500,00			
2.4.4.39.1	02/070102	01	2018	I	109	PERDAS E INFILTRAÇÕES	ADM DIR	100			01/01/2018	31/12/2018	1 500,00	1 500,00	1 500,00	1 500,00			
2.4.4.39.1	02/070102	01	2018	I	109	PERDAS E INFILTRAÇÕES	ADM DIR	100			01/01/2018	31/12/2018	1 500,00	1 500,00	1 500,00	1 500,00			
2.4.4.39.1	02/070102	01	2018	I	109	PERDAS E INFILTRAÇÕES	ADM DIR	100			01/01/2018	31/12/2018	1 500,00	1 500,00	1 500,00	1 500,00			
2.4.4.39.1	02/070102	01	2018	I	109	PERDAS E INFILTRAÇÕES	ADM DIR	100			01/01/2018	31/12/2018	1 500,00	1 500,00	1 500,00	1 500,00			
2.4.4.39.1	02/070102	01	2018	I	109	PERDAS E INFILTRAÇÕES	ADM DIR	100			01/01/2018	31/12/2018	1 500,00	1 500,00	1 500,00	1 500,00			
2.4.4.39.1	02/070102	01																	

Objetivo	Código da Classificação Econômica	Projeto/Ação	Descrição	Forma de Realização	Fonte de Financiamento		Início	Fim	Montante Previsto		Montante Executado		Execução Financeira Anual (d)	Execução Financeira Global (d)
					AC	FC			Ano	Atos seguintes	Ano	Total		
2.4.5.4.	03/070111	01	FERRAMENTAS E UTENSÍLIOS	OUTRA	100	01/01/2018	31/12/2018	6.000,00	520,00	6.000,00	3.818,49	63,32	56,30	
											3.818,49	63,32	56,30	
2.4.5.5.	03/070107	01	EQUIPAMENTO INFORMÁTICO	OUTRA	100	01/01/2018	31/12/2018	10,00	120,00	130,00	3.818,49	63,32	56,30	
2.4.5.6.	03/070107	01	EQUIPAMENTO	OUTRA	100	01/01/2018	31/12/2018	10,00	30,00	40,00				
2.4.5.6.1.	03/070207	01	EQUIPAMENTO	OUTRA	100	01/01/2018	31/12/2018	10,00	30,00	40,00				
2.4.5.7.	03/070111	06	CANDIDATURA POSEUR	OUTRA	15	05/01/2018	31/12/2018	1.428.357,53	2.965.275,91	4.393.633,44	903.659,70	63,27	20,57	
											633.204,00	57,20	22,04	
2.4.5.7.1.	03/070111	07	SISTEMAS DE TIPOSIÇÃO	OUTRA	15	05/01/2018	31/12/2018	1.007.037,46	1.765.694,31	2.772.731,77				
2.4.5.7.2.	03/070111	08	Cantoneiros de Linha Doméstica 10 ltr RUI's	OUTRA	15	05/01/2018	31/12/2018	473.833,46	630.648,31	1.304.481,77				
2.4.5.7.3.	03/070111	01	AÇÕES DE SENSIBILIZAÇÃO	OUTRA	15	05/01/2018	31/12/2018	633.204,00	955.046,00	1.588.250,00	633.204,00	100,00	40,38	
2.4.5.7.4.	03/070111	02	Cantoneiros de Superfície 2200 ltr RUI's	OUTRA	15	05/01/2018	31/12/2018	36.963,30	73.926,60	110.859,90				
2.4.5.7.5.	03/070111	03	Cantoneiros de Linha Doméstica 10 ltr RUI's	OUTRA	15	05/01/2018	31/12/2018	17.765,80	35.531,60	53.357,40				
2.4.5.7.6.	03/070111	04	Cantoneiros de Linha Doméstica 10 ltr RUI's	OUTRA	15	05/01/2018	31/12/2018	19.657,50	38.313,00	57.902,50				
2.4.5.7.7.	03/070111	05	Cantoneiros de Linha Doméstica 10 ltr RUI's	OUTRA	15	05/01/2018	31/12/2018	15.195,00	21.115,00	37.310,00	4.898,70	30,25	13,13	
											4.898,70	99,57	33,19	
2.4.7.	03/0701043	01	VIATURAS	OUTRA	15	05/01/2018	31/12/2018	11.275,00	9.840,00	14.760,00				
2.4.7.1.	03/0701043	01	VIATURAS	OUTRA	15	05/01/2018	31/12/2018	268.140,00	268.140,00	536.280,00	265.557,00	99,04	49,52	
											265.557,00	99,04	49,52	
2.4.7.1.1.	03/070205	01	VIATURAS LEASING	OUTRA	15	05/01/2018	31/12/2018	10,00	20,00	30,00				
2.4.7.1.2.	03/070205	01	VIATURAS LEASING	OUTRA	15	05/01/2018	31/12/2018	21,77	836.400,00	836.421,77				
2.4.7.2.	03/0701043	01	OBRAS DE REPARAÇÃO ESPACIO/COLOCAÇÃO/CONTHEMPRETTADA	OUTRA	15	05/01/2018	31/12/2018	489.514,35	383.586,14	813.020,49	386.940,37	84,21	47,59	
											301,33	94,17	6,98	
2.4.7.2.1.	03/0701043	01	OBRAS DE REPARAÇÃO ESPACIO/COLOCAÇÃO/CONTHEMPRETTADA	OUTRA	100	01/01/2018	31/12/2018	320,00	4.000,00	4.320,00				
2.4.7.2.1.1.	03/0701043	01	OBRAS DE REPARAÇÃO ESPACIO/COLOCAÇÃO/CONTHEMPRETTADA	OUTRA	100	01/01/2018	31/12/2018	10,00	2.000,00	2.010,00				
2.4.7.2.1.2.	03/0701043	01	OBRAS DE REPARAÇÃO ESPACIO/COLOCAÇÃO/CONTHEMPRETTADA	OUTRA	100	01/01/2018	31/12/2018	310,00	2.000,00	2.310,00	301,33	97,20	13,04	
											301,33	97,20	13,04	
2.4.7.2.1.3.	03/0701043	01	OBRAS DE REPARAÇÃO ESPACIO/COLOCAÇÃO/CONTHEMPRETTADA	OUTRA	100	01/01/2018	31/12/2018	276.949,48	8.000,00	284.949,48	206.336,14	74,50	13,04	
											206.336,14	74,50	13,04	
2.4.7.2.1.4.	03/0701043	01	OBRAS DE REPARAÇÃO ESPACIO/COLOCAÇÃO/CONTHEMPRETTADA	OUTRA	100	01/01/2018	31/12/2018	276.939,48	8.000,00	284.939,48	206.336,14	74,50	13,04	
											206.336,14	74,50	13,04	
2.4.7.3.	06/07010602	01	VIATURAS	OUTRA	100	01/01/2018	31/12/2018	182.244,87	341.586,14	523.751,01	180.302,90	98,93	34,43	
											180.302,90	98,93	34,43	
2.4.7.3.1.	06/070205	01	VIATURAS	OUTRA	100	01/01/2018	31/12/2018	182.244,87	341.586,14	523.751,01	180.302,90	98,93	34,43	
											180.302,90	98,93	34,43	
2.4.7.3.1.1.	06/070205	01	VIATURAS	OUTRA	100	01/01/2018	31/12/2018	99.195,51	32.931,74	132.127,25	99.123,89	99,93	75,02	
											81.179,01	97,80	40,67	
2.4.7.3.1.2.	06/070205	01	VIATURAS	OUTRA	100	01/01/2018	31/12/2018	83.009,36	18.615,20	101.624,56	81.179,01	97,80	40,67	
2.4.7.3.1.3.	06/070205	01	VIATURAS	OUTRA	100	01/01/2018	31/12/2018	10,00	72.816,00	72.826,00				
2.4.7.3.1.4.	06/070205	01	VIATURAS	OUTRA	100	01/01/2018	31/12/2018	10,00	46.897,20	46.907,20				
2.4.7.3.1.5.	06/070205	01	VIATURAS	OUTRA	100	01/01/2018	31/12/2018	10,00	72.816,00	72.826,00				
2.4.7.3.1.6.	06/070205	01	VIATURAS	OUTRA	100	06/04/2018	31/12/2018	10,00	30,00	40,00				
<b>TOTAL GERAL</b>									<b>4.002.982,05</b>	<b>10.612.843,69</b>	<b>5.119.054,17</b>	<b>77,45</b>	<b>48,23</b>	



## 6.3.9 - MODIFICAÇÕES AO PLANO PLURIANUAL DE INVESTIMENTOS

Objetivo/ Programa	Projeto/ Acção	Identificação do Projeto/ Acção	Descrição	Responsável	Data	Ex	Código Orçamental Económica	Valor Realizado	2018		Anos Seguintes			Modificações		
									Financiamento Definido	Financiamento N.º Definido	2019	2020	2021		Seguintes	
					INÍCIO	FIM	Total	Dotação Inicial	Dotação Corrigida	Dotação Inicial	Dotação Corrigida	2019	2020	2021	Seguintes	
<b>FUNÇÕES GERAIS</b>																
Serviços gerais de administração pública																
<b>DIVISÃO ADMINISTRATIVA E FINANCEIRA-INVESTIMENTOS</b>																
<b>SEDE</b>																
<b>TERRENOS</b>																
1.1.1.1.1.1.	01	2006	I	2	01/01/2018	31/12/2018	01	070101	10,00	1.210,00	10,00	1.210,00	500,00	500,00	100,00	1.200,00
Aquisição de parcelas de terreno																
<b>EDIFÍCIOS</b>																
1.1.1.1.2.	01	2014	I	1	01/01/2018	31/12/2018	01	07010203	10,00	10,00	10,00	10,00	10,00	10,00	10,00	10,00
Obras de remodelação/Intervenções																
<b>FERRAMENTAS E UTENSÍLIOS</b>																
1.1.1.1.3.	01	2006	I	4	01/01/2018	31/12/2018	01	070111	10,00	10,00	10,00	10,00	100,00	100,00	500,00	500,00
Aquisição de Ferramentas																
<b>EQUIPAMENTO INFORMÁTICO</b>																
<b>HARDWARE</b>																
1.1.1.2.1.	01	2006	I	5	01/01/2018	31/12/2018	01	070107	100,00	3.210,00	100,00	3.210,00	5.000,00	1.000,00	1.000,00	3.100,00
Aquisição de computador																
1.1.1.2.1.	10	2007	I	4	01/01/2018	31/12/2018	01	070107	7.000,00	29.880,00	7.000,00	29.880,00	1.000,00	1.000,00	1.000,00	18.820,00
Diversos																
<b>SOFTWARE</b>																
1.1.1.2.2.	08	2007	I	3	01/01/2018	31/12/2018	01	070108	12.400,00	23.475,00	12.400,00	23.475,00	1.000,00	1.000,00	1.000,00	11.075,00
Diversos																
1.1.1.2.2.	09	2008	I	9	01/01/2018	31/12/2018	01	070108	10,00	10,00	10,00	10,00	500,00	500,00	1.000,00	1.000,00
Aquisição de licenças																
<b>EQUIPAMENTO ADMINISTRATIVO</b>																
<b>MOBILIÁRIO</b>																
1.1.1.3.1.	01	2006	I	19	01/01/2018	31/12/2018	01	070109	100,00	7.130,00	100,00	7.130,00	100,00	100,00	500,00	7.030,00
Edifício sede																
1.1.1.3.1.	02	2006	I	16	01/01/2018	31/12/2018	01	070109	100,00	1.530,00	100,00	1.530,00	100,00	100,00	500,00	1.430,00
Unidades																
1.1.1.3.1.	03	2006	I	17	01/01/2018	31/12/2018	01	070109	100,00	2.075,00	100,00	2.075,00	100,00	100,00	500,00	1.975,00
Praia Norte																
1.1.1.3.1.	05	2007	I	10	01/01/2018	31/12/2018	01	070109	100,00	10,00	100,00	10,00	100,00	100,00	500,00	-90,00
Diversos																
<b>MÁQUINAS E EQUIPAMENTO DE ESCRITÓRIO</b>																
1.1.1.3.2.	04	2006	I	18	01/01/2018	31/12/2018	01	070109	10,00	1.325,00	10,00	1.325,00	100,00	100,00	500,00	1.315,00
Diversos																
<b>DIVISÃO COMERCIAL</b>																
<b>FERRAMENTAS E UTENSÍLIOS</b>																
1.1.2.3.	04	2010	I	8	01/01/2018	31/12/2018	05	070111	10,00	10,00	10,00	10,00	500,00	100,00	200,00	200,00
FERRAMENTAS																
1.1.2.4.	01	2010	I	4	01/01/2018	31/12/2018	05	070109	10,00	10,00	10,00	10,00	100,00	100,00	200,00	200,00
DIVERSOS																
1.1.2.5.	01	2011	I	17	01/01/2018	31/12/2018	05	070107	10,00	10,00	10,00	10,00	500,00	100,00	100,00	100,00
Diversos																
<b>EQUIPAMENTO BÁSICO</b>																
1.1.2.8.	02	2010	I	5	01/01/2018	31/12/2018	05	07011002	34.858,35	239.898,35	34.858,35	239.898,35	50.000,00	10.000,00	10.000,00	205.040,00
APARELHAGEM DE MEDIDA E CONTROLO																
1.1.2.8.1.	02	2010	I	5	01/01/2018	31/12/2018	05	07011002	1.000,00	1.000,00	1.000,00	1.000,00	5.000,00	1.000,00	1.000,00	1.000,00
APARELHAGEM DE MEDIDA E CONTROLO																
1.1.2.8.2.	03	2010	I	7	01/01/2018	31/12/2018	05	07011002	10,00	10,00	10,00	10,00	100,00	100,00	100,00	100,00
TELECONTADORES																
1.1.2.9.	01	2014	I	9	01/01/2018	31/12/2018	05	070207	10,00	10,00	10,00	10,00	100,00	100,00	100,00	100,00
LEASINGS																
1.1.2.9.1.	01	2014	I	9	01/01/2018	31/12/2018	05	070207	10,00	10,00	10,00	10,00	100,00	100,00	100,00	100,00
APARELHAGEM DE MEDIDA E CONTROLO																
1.1.2.9.1.	01	2014	I	9	01/01/2018	31/12/2018	05	070207	10,00	10,00	10,00	10,00	100,00	100,00	100,00	100,00
APARELHAGEM DE MEDIDA E CONTROLO																
<b>FUNÇÕES SOCIAIS</b>																
Habitação e serviços coletivos																
<b>DIVISÃO DE ÁGUAS RESIDUAIS-INVESTIMENTOS</b>																
<b>SUB-SISTEMA DA ETAR DA CIDADE</b>																
2.4.3.1.	02	2006	I	26	01/01/2018	31/12/2018	02	07010402	500,00	306.990,39	500,00	306.990,39	10.000,00	10.000,00	5.000,00	306.490,39
Ampliação / remodelação																
2.4.3.1.3.	02	2016	I	8	01/01/2018	31/12/2018	02	07010402	10,00	10,00	10,00	10,00	10,00	10,00	10,00	10,00
Remodelação da rede de águas residuais na Meadela																
<b>RAMAIS</b>																
2.4.3.1.4.	04	2006	I	27	01/01/2018	31/12/2018	02	07010402	5.000,00	58.890,00	5.000,00	58.890,00	32.000,00	2.000,00	2.000,00	50.890,00
Ampliação / remodelação																
<b>ESTAÇÕES ELEVATORIAS</b>																
2.4.3.1.5.	02	2006	I	29	01/01/2018	31/12/2018	02	07010402	500,00	500,00	500,00	500,00	1.000,00	1.000,00	1.000,00	1.000,00
Ampliação / remodelação																
<b>SUB-SISTEMA DA ETAR DA ZONA INDUSTRIAL</b>																
<b>REDES DE DRENAGEM</b>																
2.4.3.2.3.	07	2006	I	34	01/01/2018	31/12/2018	02	07010402	2.000,00	29.586,00	2.000,00	29.586,00	10.000,00	10.000,00	10.000,00	249.886,00
Ampliação / remodelação																
2.4.3.2.3.	06	2015	I	13	01/01/2018	31/12/2018	3	02	07010402	612.043,64	626.461,77	612.043,64	626.461,77	10,00	10,00	14.418,13
Rede de águas residuais e abastecimento água em Mazaré/EDAR																
2.4.3.2.3.	10	2015	I	21	01/01/2018	31/12/2018	3	02	07010402	592.992,81	562.390,30	592.992,81	562.390,30	10,00	10,00	9.437,49
Rede de águas residuais e abastecimento água em Vila Fria																
2.4.3.2.3.	13	2015	I	15	01/01/2018	31/12/2018	02	07010402	364.562,84	313.517,86	364.562,84	313.517,86	10,00	10,00	-51.044,98	
Rede de águas residuais em S. Romão de Nave																
2.4.3.2.3.	05	2016	I	23	01/01/2018	31/12/2018	3	02	07010402	650.961,65	616.401,96	650.961,65	616.401,96	10,00	10,00	-34.859,69
Ampliação Rede Águas Residuais em Castelo de Nave/CHDAR																
2.4.3.2.3.	05	2017	I	15	29/11/2017	31/12/2018	02	07010402	371.000,00	364.674,62	371.000,00	364.674,62	10,00	10,00	-6.325,38	
Ampliação da rede de águas residuais em Mazaré/EDAR																
<b>RAMAIS</b>																
2.4.3.2.4.	08	2006	I	35	01/01/2018	31/12/2018	02	07010402	7.300,00	24.030,00	7.300,00	24.030,00	1.000,00	1.000,00	16.730,00	
Ampliação / remodelação																
2.4.3.2.5.	03	2007	I	15	01/01/2018	31/12/2018	02	07010402	100,00	100,00	100,00	100,00	1.000,00	1.000,00	1.000,00	
Ampliação/remodelação																
<b>ESTAÇÕES ELEVATORIAS</b>																
<b>SUB-SISTEMA DA ETAR DE LANHESES</b>																
<b>REDES DE DRENAGEM</b>																
2.4.3.3.	01	2006	I	39	01/01/2018	31/12/2018	02	07010402	20.000,00	195.000,00	20.000,00	195.000,00	5.000,00	5.000,00	175.000,00	
Ampliação / remodelação																
2.4.3.3.3.	02	2017	I	5	01/01/2018	31/12/2018	02	07010402	10,00	10,00	10,00	10,00	10,00	10,00	10,00	
Rede de drenagem águas residuais Freguesias Torre e Vila do Ar																
2.4.3.3.3.	02	2017	I	6	01/01/2018	31/12/2018	02	07010402	10,00	10,00	10,00	10,00	10,00	10,00	10,00	
Rede de drenagem águas residuais Freguesias Condiães e S. D. Ar																
2.4.3.3.3.	03	2017	I	7	01/01/2018	31/12/2018	4	02	07010402	41.789,92	41.789,92	41.789,92	41.789,92	10,00	10,00	10,00
Ampliação rede de Lanheses																
2.4.3.3.4.	02	2006	I	40	01/01/2018	31/12/2018	02	07010402	2.000,00	16.100,00	2.000,00	16.100,00	1.000,00	1.000,00	14.100,00	
Ampliação / remodelação																

Objetivo/ Programa	Projeto/ Ação	Identificação do Projeto/ Ação	Descrição	Responsável	Datas		Ex	Código Orçamental Original	Código Orçamental Económica	Valor Realizado	Total		2018		Anos Seguintes		Modificações	
					INICIO	FIM					Dotação Inicial Dotação Compêta	Dotação Inicial Dotação Compêta	Financiamento Definido Não Definido	Financiamento Definido Não Definido	2019	2020		2021
2.4.3.4.			SUB-SISTEMA DA ETAR DE BARROSELAS															
2.4.3.4.3.	16	2006 I 47	REDES DE DRENAGEM	DAR	01/01/2018	31/12/2018		02	07010402		1 000,00	227 430,00	1 000,00	227 430,00	10 000,00	10 000,00	5 000,00	226 430,00
2.4.3.4.4.	17	2006 I 48	RAMAIS	DAR	01/01/2018	31/12/2018		02	07010402		14 200,00	29 950,00	14 200,00	29 950,00	1 000,00	1 000,00	1 000,00	15 750,00
2.4.3.4.5.	27	2007 I 21	ESTAÇÕES ELEVATÓRIAS	DAR	01/01/2018	31/12/2018		02	07010402		100,00	100,00	100,00	100,00	1 000,00	900,00	900,00	100,00
2.4.3.5.			SUB-SISTEMA DA ETAR DE GREFA															
2.4.3.5.3.	19	2006 I 52	REDES DE DRENAGEM	DAR	01/01/2018	31/12/2018		02	07010402		500,00	500,00	500,00	500,00	2 000,00	1 000,00	1 000,00	15 000,00
2.4.3.5.4.	20	2006 I 53	RAMAIS	DAR	01/01/2018	31/12/2018		02	07010402		500,00	18 500,00	500,00	18 500,00	10 000,00	10 000,00	5 000,00	15 000,00
2.4.3.6.			SUB-SISTEMA COM SOLUÇÃO INDIVIDUAL															
2.4.3.6.2.	22	2006 I 56	REDES DE DRENAGEM	DAR	01/01/2018	31/12/2018		02	07010402		100,00	100,00	100,00	100,00	500,00	500,00	500,00	100,00
2.4.3.6.3.	23	2006 I 57	RAMAIS	DAR	01/01/2018	31/12/2018		02	07010402		100,00	100,00	100,00	100,00	500,00	500,00	500,00	100,00
2.4.3.7.			EQUIPAMENTO BÁSICO															
2.4.3.7.1.	01	2006 I 58	MAQUINAS	DAR	01/01/2018	31/12/2018		02	07010002		100,00	100,00	100,00	100,00	1 000,00	1 000,00	1 000,00	100,00
2.4.3.8.	01	2006 I 59	FERRAMENTAS E UTENSÍLIOS	DAR	01/01/2018	31/12/2018		02	070111		100,00	100,00	100,00	100,00	1 000,00	1 000,00	1 000,00	100,00
2.4.4.			DIVISÃO DE ÁGUA-INVESTIMENTOS															
2.4.4.01			PEL AFTE															
2.4.4.01.1	01	2018 I 1	RESERVATÓRIOS	DA	01/01/2018	31/12/2018		02	07010407		100,00	100,00	100,00	100,00	500,00	500,00	500,00	100,00
2.4.4.01.3	02	2018 I 2	ESTAÇÕES ELEVATÓRIAS	DA	01/01/2018	31/12/2018		02	07010407		100,00	100,00	100,00	100,00	500,00	500,00	500,00	100,00
2.4.4.01.5	03	2018 I 3	REDES DE DISTRIBUIÇÃO	DA	01/01/2018	31/12/2018		02	07010407		1 000,00	1 000,00	1 000,00	1 000,00	1 000,00	1 000,00	1 000,00	2 650,00
2.4.4.01.6	04	2018 I 4	RAMAIS	DA	01/01/2018	31/12/2018		02	07010407		1 000,00	3 650,00	1 000,00	3 650,00	1 000,00	500,00	500,00	2 650,00
2.4.4.02			PEB ABRILHOSO															
2.4.4.02.1	05	2018 I 5	RESERVATÓRIOS	DA	01/01/2018	31/12/2018		02	07010407		100,00	100,00	100,00	100,00	500,00	500,00	500,00	100,00
2.4.4.02.5	06	2018 I 6	REDES DE DISTRIBUIÇÃO	DA	01/01/2018	31/12/2018		02	07010407		1 000,00	1 000,00	1 000,00	1 000,00	1 000,00	1 000,00	1 000,00	-900,00
2.4.4.02.6	07	2018 I 7	RAMAIS	DA	01/01/2018	31/12/2018		02	07010407		500,00	100,00	500,00	100,00	1 000,00	1 000,00	500,00	-400,00
2.4.4.03			PEB CARBEO															
2.4.4.03.5	08	2018 I 8	REDES DE DISTRIBUIÇÃO	DA	01/01/2018	31/12/2018		02	07010407		1 000,00	750,00	1 000,00	750,00	1 000,00	1 000,00	1 000,00	-850,00
2.4.4.03.6	09	2018 I 9	RAMAIS	DA	01/01/2018	31/12/2018		02	07010407		2 000,00	3 600,00	2 000,00	3 600,00	1 000,00	1 000,00	500,00	1 600,00
2.4.4.04			PEB PÉO															
2.4.4.04.5	10	2018 I 10	REDES DE DISTRIBUIÇÃO	DA	01/01/2018	31/12/2018		02	07010407		1 000,00	400,00	1 000,00	400,00	1 000,00	1 000,00	500,00	-600,00
2.4.4.04.5	10	2018 I 10	RAMAIS	DA	01/01/2018	31/12/2018		02	07010407		1 000,00	400,00	1 000,00	400,00	1 000,00	1 000,00	500,00	-600,00
2.4.4.05			PEB FINCAO															
2.4.4.05.1	12	2018 I 12	RESERVATÓRIOS	DA	01/01/2018	31/12/2018		02	07010407		100,00	100,00	100,00	100,00	500,00	500,00	500,00	100,00
2.4.4.05.2	13	2018 I 13	ETA S	DA	01/01/2018	31/12/2018		02	07010407		100,00	100,00	100,00	100,00	500,00	500,00	500,00	100,00
2.4.4.05.5	14	2018 I 14	REDES DE DISTRIBUIÇÃO	DA	01/01/2018	31/12/2018		02	07010407		1 000,00	500,00	1 000,00	500,00	1 000,00	1 000,00	1 000,00	-500,00
2.4.4.05.6	15	2018 I 15	RAMAIS	DA	01/01/2018	31/12/2018		02	07010407		1 000,00	3 600,00	1 000,00	3 600,00	1 000,00	1 000,00	500,00	2 600,00
2.4.4.06			PEB USULINAS															
2.4.4.06.1	16	2018 I 16	RESERVATÓRIOS	DA	01/01/2018	31/12/2018		02	07010407		100,00	100,00	100,00	100,00	500,00	500,00	500,00	100,00
2.4.4.06.2	17	2018 I 17	ETA S	DA	01/01/2018	31/12/2018		02	07010407		100,00	100,00	100,00	100,00	500,00	500,00	500,00	100,00
2.4.4.06.3	18	2018 I 18	ESTAÇÕES ELEVATÓRIAS	DA	01/01/2018	31/12/2018		02	07010407		100,00	100,00	100,00	100,00	500,00	500,00	500,00	100,00
2.4.4.06.4	19	2018 I 19	CONDUTAS AUTOMAS	DA	01/01/2018	31/12/2018		02	07010407		100,00	100,00	100,00	100,00	500,00	500,00	500,00	100,00
2.4.4.06.5	20	2018 I 20	REDES DE DISTRIBUIÇÃO	DA	01/01/2018	31/12/2018		02	07010407		1 000,00	38 200,00	1 000,00	38 200,00	1 000,00	1 000,00	1 000,00	34 200,00
2.4.4.06.6	21	2018 I 21	RAMAIS	DA	01/01/2018	31/12/2018		02	07010407		10,00	10,00	10,00	10,00	1 000,00	1 000,00	500,00	100,00
2.4.4.07			PEB USULINAS ZONA ALTA															
2.4.4.07.1	22	2018 I 22	RESERVATÓRIOS	DA	01/01/2018	31/12/2018		02	07010407		100,00	100,00	100,00	100,00	500,00	500,00	500,00	100,00
2.4.4.07.3	23	2018 I 23	ESTAÇÕES ELEVATÓRIAS	DA	01/01/2018	31/12/2018	4	02	07010407		100,00	100,00	100,00	100,00	500,00	500,00	500,00	100,00

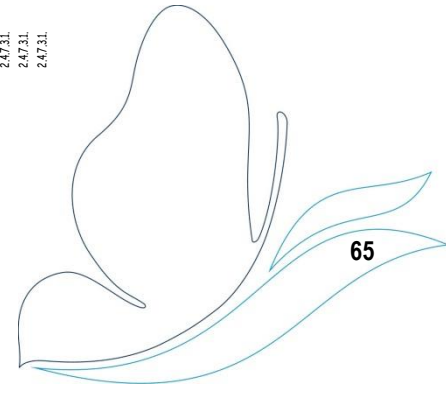
Objetivo/ Programa	Projeto/ Ação	Identificação do Projeto/ Ação	Descrição	Responsável	Data	Ex INICIO FIM	Código Orçamentária	Código Econômica	Valor Realizado	Total Dotação Inicial Dotação Obrigada	2018		Anos Seguintes		Modificações	
											Fluenciamento Definitivo	Fluenciamento Não Definitivo	2019	2020		2021
2.4.4.07.4	24	2018 I 24	CONDUTAS AUTOMAS	DA	01/01/2018	31/12/2018	02	07010407	100,00	100,00	100,00	100,00	500,00	500,00	500,00	
2.4.4.07.5	25	2018 I 25	REDES DE DISTRIBUICAO	DA	01/01/2018	31/12/2018	02	07010407	1.000,00	1.000,00	1.000,00	1.000,00	1.000,00	1.000,00	1.000,00	
2.4.4.07.6	26	2018 I 26	RAMAIS	DA	01/01/2018	31/12/2018	02	07010407	2.000,00	2.000,00	2.000,00	2.000,00	1.000,00	1.000,00	900,00	
2.4.4.08.5	27	2018 I 27	REDES DE DISTRIBUICAO	DA	01/01/2018	31/12/2018	02	07010407	1.000,00	3.124,90	1.000,00	3.124,90	1.000,00	1.000,00	1.000,00	2.124,90
2.4.4.08.6	28	2018 I 28	RAMAIS	DA	01/01/2018	31/12/2018	02	07010407	2.000,00	7.200,00	2.000,00	7.200,00	1.000,00	1.000,00	500,00	5.200,00
2.4.4.09.5	29	2018 I 29	REDES DE DISTRIBUICAO	DA	01/01/2018	31/12/2018	02	07010407	1.000,00	1.000,00	1.000,00	1.000,00	1.000,00	1.000,00	1.000,00	
2.4.4.09.6	30	2018 I 30	RAMAIS	DA	01/01/2018	31/12/2018	02	07010407	2.000,00	1.000,00	2.000,00	1.000,00	1.000,00	1.000,00	500,00	-1.000,00
2.4.4.10.1	31	2018 I 31	RESERVATORIOS	DA	01/01/2018	31/12/2018	02	07010407	100,00	100,00	100,00	100,00	500,00	500,00	500,00	
2.4.4.10.5	32	2018 I 32	REDES DE DISTRIBUICAO	DA	01/01/2018	31/12/2018	02	07010407	1.000,00	1.000,00	1.000,00	1.000,00	1.000,00	1.000,00	1.000,00	
2.4.4.10.6	33	2018 I 33	RAMAIS	DA	01/01/2018	31/12/2018	02	07010407	1.000,00	1.000,00	1.000,00	1.000,00	1.000,00	1.000,00	900,00	10.600,00
2.4.4.11.3	34	2018 I 34	ESTACOES ELEVATORIAS	DA	01/01/2018	31/12/2018	02	07010407	100,00	100,00	100,00	100,00	500,00	500,00	500,00	
2.4.4.11.4	35	2018 I 35	CONDUTAS AUTOMAS	DA	01/01/2018	31/12/2018	02	07010407	100,00	100,00	100,00	100,00	500,00	500,00	500,00	
2.4.4.11.5	36	2018 I 36	REDES DE DISTRIBUICAO	DA	01/01/2018	31/12/2018	02	07010407	1.000,00	11.600,00	1.000,00	11.600,00	1.000,00	1.000,00	1.000,00	10.600,00
2.4.4.11.6	37	2018 I 37	RAMAIS	DA	01/01/2018	31/12/2018	02	07010407	1.000,00	1.000,00	1.000,00	1.000,00	1.000,00	1.000,00	900,00	
2.4.4.12.5	38	2018 I 38	REDES DE DISTRIBUICAO	DA	01/01/2018	31/12/2018	02	07010407	1.000,00	1.500,00	1.000,00	1.500,00	1.000,00	1.000,00	1.000,00	500,00
2.4.4.12.6	39	2018 I 39	RAMAIS	DA	01/01/2018	31/12/2018	02	07010407	1.000,00	7.200,00	1.000,00	7.200,00	1.000,00	1.000,00	600,00	6.200,00
2.4.4.13.5	40	2018 I 40	REDES DE DISTRIBUICAO	DA	01/01/2018	31/12/2018	02	07010407	1.000,00	1.000,00	1.000,00	1.000,00	1.000,00	1.000,00	1.000,00	
2.4.4.13.6	41	2018 I 41	RAMAIS	DA	01/01/2018	31/12/2018	02	07010407	1.000,00	1.000,00	1.000,00	1.000,00	1.000,00	1.000,00	900,00	
2.4.4.14.5	42	2018 I 42	REDES DE DISTRIBUICAO	DA	01/01/2018	31/12/2018	02	07010407	1.000,00	500,00	1.000,00	500,00	1.000,00	1.000,00	1.000,00	-500,00
2.4.4.14.6	43	2018 I 43	RAMAIS	DA	01/01/2018	31/12/2018	02	07010407	1.000,00	1.000,00	1.000,00	1.000,00	1.000,00	1.000,00	900,00	
2.4.4.15.5	44	2018 I 44	REDES DE DISTRIBUICAO	DA	01/01/2018	31/12/2018	02	07010407	1.000,00	46.000,00	1.000,00	46.000,00	1.000,00	1.000,00	1.000,00	45.000,00
2.4.4.15.6	45	2018 I 45	RAMAIS	DA	01/01/2018	31/12/2018	02	07010407	1.000,00	1.000,00	1.000,00	1.000,00	1.000,00	1.000,00	900,00	
2.4.4.16.5	46	2018 I 46	REDES DE DISTRIBUICAO	DA	01/01/2018	31/12/2018	02	07010407	1.000,00	1.000,00	1.000,00	1.000,00	1.000,00	1.000,00	900,00	
2.4.4.16.6	47	2018 I 47	RAMAIS	DA	01/01/2018	31/12/2018	02	07010407	1.000,00	1.000,00	1.000,00	1.000,00	1.000,00	1.000,00	900,00	
2.4.4.17.5	48	2018 I 48	REDES DE DISTRIBUICAO	DA	01/01/2018	31/12/2018	02	07010407	1.000,00	16.500,00	1.000,00	16.500,00	1.000,00	1.000,00	1.000,00	15.500,00
2.4.4.17.6	49	2018 I 49	RAMAIS	DA	01/01/2018	31/12/2018	02	07010407	1.000,00	7.200,00	1.000,00	7.200,00	1.000,00	1.000,00	600,00	6.200,00
2.4.4.18.1	50	2018 I 50	RESERVATORIOS	DA	01/01/2018	31/12/2018	02	07010407	100,00	100,00	100,00	100,00	500,00	500,00	500,00	
2.4.4.18.3	51	2018 I 51	ESTACOES ELEVATORIAS	DA	01/01/2018	31/12/2018	02	07010407	100,00	100,00	100,00	100,00	500,00	500,00	500,00	
2.4.4.18.4	52	2018 I 52	CONDUTAS AUTOMAS	DA	01/01/2018	31/12/2018	02	07010407	100,00	100,00	100,00	100,00	500,00	500,00	500,00	
2.4.4.18.5	53	2018 I 53	REDES DE DISTRIBUICAO	DA	01/01/2018	31/12/2018	02	07010407	1.000,00	4.300,00	1.000,00	4.300,00	1.000,00	1.000,00	1.000,00	3.300,00
2.4.4.18.6	54	2018 I 54	RAMAIS	DA	01/01/2018	31/12/2018	02	07010407	1.000,00	1.000,00	1.000,00	1.000,00	1.000,00	1.000,00	900,00	
2.4.4.19.3	55	2018 I 55	ESTACOES ELEVATORIAS	DA	01/01/2018	31/12/2018	02	07010407	100,00	100,00	100,00	100,00	500,00	500,00	500,00	

Objetivo/ Programa	Projeto/ Ação	Identificação do Projeto/ Ação	Descrição	Responsável	Data	Ex	Código Orçamentária	Código Orçamentária	Valor Realizado	Total Dotação Inicial Dotação Compêns	2018		Anos Seguintes		Modificações	
											Fluenciamento Definitivo	Fluenciamento Não Definitivo	2019	2020		2021
					INICIO FIM						Dotação Inicial Dotação Compêns	Dotação Inicial Dotação Compêns				
2.4.4.19.4	56	2018	I 56 CONDIÇÕES ADIUTORIAS	DA	01/01/2018 31/12/2018		02	07010407	100,00	100,00	100,00	100,00	500,00	500,00		
2.4.4.19.5	01	2017	I 9 REDES DE DISTRIBUIÇÃO	DA	01/01/2018 31/12/2018		02	07010407	10,00	1.290,90	10,00	1.290,90	1.000,00	1.000,00	1.280,90	
2.4.4.19.6	57	2018	I 57 Ampliação do rede de água de Nogueira	DA	01/01/2018 31/12/2018		02	07010407	500,00	70.950,00	500,00	70.950,00	1.000,00	1.000,00	70.450,00	
2.4.4.19.6	58	2018	I 58 RAMAIS	DA	01/01/2018 31/12/2018		02	07010407	500,00	4.000,00	500,00	4.000,00	1.000,00	1.000,00	3.000,00	
2.4.4.20	59	2018	I 59 PEZO LANHESES	DA	01/01/2018 31/12/2018		02	07010407	1.000,00	1.000,00	1.000,00	1.000,00	1.000,00	1.000,00		
2.4.4.20.5	60	2018	I 60 REDES DE DISTRIBUIÇÃO	DA	01/01/2018 31/12/2018		02	07010407	2.300,00	2.300,00	2.300,00	2.300,00	1.000,00	1.000,00		
2.4.4.20.6	61	2018	I 61 RAMAIS	DA	01/01/2018 31/12/2018		02	07010407	1.000,00	1.000,00	1.000,00	1.000,00	1.000,00	1.000,00		
2.4.4.21	62	2018	I 62 PE21 STA MARIA ZA	DA	01/01/2018 31/12/2018		02	07010407	1.000,00	1.000,00	1.000,00	1.000,00	1.000,00	1.000,00		
2.4.4.21.5	63	2018	I 63 RAMAIS	DA	01/01/2018 31/12/2018		02	07010407	1.000,00	1.000,00	1.000,00	1.000,00	1.000,00	1.000,00		
2.4.4.21.6	64	2018	I 64 PE22 STA MARIA ZB	DA	01/01/2018 31/12/2018		02	07010407	1.000,00	1.000,00	1.000,00	1.000,00	1.000,00	1.000,00		
2.4.4.22	65	2018	I 65 RESERVATÓRIOS	DA	01/01/2018 31/12/2018		02	07010407	100,00	100,00	100,00	100,00	500,00	500,00		
2.4.4.22.1	66	2018	I 66 ESTACIONAMENTO	DA	01/01/2018 31/12/2018		02	07010407	100,00	100,00	100,00	100,00	500,00	500,00		
2.4.4.22.3	67	2018	I 67 ESTACIONAMENTO	DA	01/01/2018 31/12/2018		02	07010407	100,00	100,00	100,00	100,00	500,00	500,00		
2.4.4.22.4	68	2018	I 68 ESTACIONAMENTO	DA	01/01/2018 31/12/2018		02	07010407	100,00	100,00	100,00	100,00	500,00	500,00		
2.4.4.22.5	69	2018	I 69 ESTACIONAMENTO	DA	01/01/2018 31/12/2018		02	07010407	100,00	100,00	100,00	100,00	500,00	500,00		
2.4.4.22.6	70	2018	I 70 ESTACIONAMENTO	DA	01/01/2018 31/12/2018		02	07010407	100,00	100,00	100,00	100,00	500,00	500,00		
2.4.4.22.6	71	2018	I 71 ESTACIONAMENTO	DA	01/01/2018 31/12/2018		02	07010407	100,00	100,00	100,00	100,00	500,00	500,00		
2.4.4.23	72	2018	I 72 ESTACIONAMENTO	DA	01/01/2018 31/12/2018		02	07010407	1.000,00	1.000,00	1.000,00	1.000,00	1.000,00	1.000,00		
2.4.4.23.1	73	2018	I 73 ESTACIONAMENTO	DA	01/01/2018 31/12/2018		02	07010407	1.000,00	1.000,00	1.000,00	1.000,00	1.000,00	1.000,00		
2.4.4.23.2	74	2018	I 74 ESTACIONAMENTO	DA	01/01/2018 31/12/2018		02	07010407	100,00	100,00	100,00	100,00	500,00	500,00		
2.4.4.23.3	75	2018	I 75 ESTACIONAMENTO	DA	01/01/2018 31/12/2018		02	07010407	100,00	100,00	100,00	100,00	500,00	500,00		
2.4.4.23.4	76	2018	I 76 ESTACIONAMENTO	DA	01/01/2018 31/12/2018		02	07010407	100,00	100,00	100,00	100,00	500,00	500,00		
2.4.4.23.5	77	2018	I 77 ESTACIONAMENTO	DA	01/01/2018 31/12/2018		02	07010407	100,00	100,00	100,00	100,00	500,00	500,00		
2.4.4.23.6	78	2018	I 78 ESTACIONAMENTO	DA	01/01/2018 31/12/2018		02	07010407	1.000,00	1.000,00	1.000,00	1.000,00	1.000,00	1.000,00		
2.4.4.24	79	2018	I 79 ESTACIONAMENTO	DA	01/01/2018 31/12/2018		02	07010407	1.000,00	1.000,00	1.000,00	1.000,00	1.000,00	1.000,00		
2.4.4.24.3	80	2018	I 80 ESTACIONAMENTO	DA	01/01/2018 31/12/2018		02	07010407	100,00	100,00	100,00	100,00	500,00	500,00		
2.4.4.24.4	81	2018	I 81 ESTACIONAMENTO	DA	01/01/2018 31/12/2018		02	07010407	100,00	100,00	100,00	100,00	500,00	500,00		
2.4.4.24.5	82	2018	I 82 ESTACIONAMENTO	DA	01/01/2018 31/12/2018		02	07010407	100,00	100,00	100,00	100,00	500,00	500,00		
2.4.4.24.6	83	2018	I 83 ESTACIONAMENTO	DA	01/01/2018 31/12/2018		02	07010407	1.000,00	1.000,00	1.000,00	1.000,00	1.000,00	1.000,00		
2.4.4.25	84	2018	I 84 ESTACIONAMENTO	DA	01/01/2018 31/12/2018		02	07010407	1.000,00	1.000,00	1.000,00	1.000,00	1.000,00	1.000,00		
2.4.4.25.5	85	2018	I 85 ESTACIONAMENTO	DA	01/01/2018 31/12/2018		02	07010407	1.000,00	1.000,00	1.000,00	1.000,00	1.000,00	1.000,00		
2.4.4.25.6	86	2018	I 86 ESTACIONAMENTO	DA	01/01/2018 31/12/2018		02	07010407	860,00	860,00	860,00	860,00	1.000,00	1.000,00	-140,00	
2.4.4.26	87	2018	I 87 ESTACIONAMENTO	DA	01/01/2018 31/12/2018		02	07010407	1.000,00	1.000,00	1.000,00	1.000,00	1.000,00	1.000,00		
2.4.4.26.1	88	2018	I 88 ESTACIONAMENTO	DA	01/01/2018 31/12/2018		02	07010407	100,00	100,00	100,00	100,00	500,00	500,00		
2.4.4.26.5	89	2018	I 89 ESTACIONAMENTO	DA	01/01/2018 31/12/2018		02	07010407	10,00	10,00	10,00	10,00	10,00	10,00		
2.4.4.26.6	90	2018	I 90 ESTACIONAMENTO	DA	01/01/2018 31/12/2018		02	07010407	1.000,00	1.000,00	1.000,00	1.000,00	1.000,00	1.000,00		
2.4.4.27	91	2018	I 91 ESTACIONAMENTO	DA	01/01/2018 31/12/2018		02	07010407	1.000,00	1.000,00	1.000,00	1.000,00	1.000,00	1.000,00		
2.4.4.27.5	92	2018	I 92 ESTACIONAMENTO	DA	01/01/2018 31/12/2018		02	07010407	59.980,00	59.980,00	59.980,00	59.980,00	1.000,00	1.000,00	54.980,00	
2.4.4.28	93	2018	I 93 ESTACIONAMENTO	DA	01/01/2018 31/12/2018		02	07010407	1.000,00	1.000,00	1.000,00	1.000,00	1.000,00	1.000,00		
2.4.4.28.5	94	2018	I 94 ESTACIONAMENTO	DA	01/01/2018 31/12/2018		02	07010407	7.200,00	7.200,00	7.200,00	7.200,00	1.000,00	1.000,00	6.200,00	
2.4.4.28.6	95	2018	I 95 ESTACIONAMENTO	DA	01/01/2018 31/12/2018		02	07010407	1.000,00	1.000,00	1.000,00	1.000,00	1.000,00	1.000,00		
2.4.4.28.6	96	2018	I 96 ESTACIONAMENTO	DA	01/01/2018 31/12/2018		02	07010407	1.000,00	1.000,00	1.000,00	1.000,00	1.000,00	1.000,00		
2.4.4.29	97	2018	I 97 ESTACIONAMENTO	DA	01/01/2018 31/12/2018		02	07010407	1.000,00	1.000,00	1.000,00	1.000,00	1.000,00	1.000,00		
2.4.4.29.5	98	2018	I 98 ESTACIONAMENTO	DA	01/01/2018 31/12/2018		02	07010407	80.259,30	80.259,30	80.259,30	80.259,30	10,00	10,00	-13.479,23	
2.4.4.29.5	99	2018	I 99 ESTACIONAMENTO	DA	01/01/2018 31/12/2018		02	07010407	1.000,00	1.000,00	1.000,00	1.000,00	1.000,00	1.000,00		





Objectivo/ Programa	Projecto/ Acção	Identificação do Projecto/ Acção	Descrição	Responsável	Datas INICIO FIM	Ex	Código Orçamental Orgânica	Código Orçamental Económica	Valor Realizado	Total Dotação Inicial Dotação Corrigida	2018		Anos Seguintes			Modificações
											Financiamento Definido	Financiamento Não Definido	2019	2020	2021	
2.4.5.3.			<b>EQUIPAMENTO BÁSICO</b>													
2.4.5.3.1.			<b>MÁQUINAS</b>													
2.4.5.3.1.	01	2006 I 170	Máquinas	DRSU	01/01/2018 31/12/2018		03	0701002		10,00	10,00	10,00	10,00	10,00	10,00	
2.4.5.4.			<b>FERRAMENTAS E UTENSÍLIOS</b>													
2.4.5.4.	01	2006 I 171	Ferramentas	DRSU	01/01/2018 31/12/2018		03	070111		10,00	6.030,00	10,00	6.030,00	10,00	10,00	6.020,00
2.4.5.5.			<b>EQUIPAMENTO INFORMÁTICO</b>													
2.4.5.5.	01	2011 I 6	Diversas	DRSU	01/01/2018 31/12/2018		03	070107		10,00	10,00	10,00	10,00	10,00	10,00	
2.4.5.6.			<b>LEASINGS</b>													
2.4.5.6.1.			<b>EQUIPAMENTOS</b>													
2.4.5.6.1.	01	2011 I 5	Equipamento	DRSU	01/01/2018 31/12/2018		03	070207		10,00	10,00	10,00	10,00	10,00	10,00	
2.4.5.7.			<b>CANDIDATURA POSSÍVEL</b>													
2.4.5.7.1.			<b>SISTEMAS DE PÓSICÇÃO</b>													
2.4.5.7.1.	06	2016 I 28	Contentores de Superfície 2200 lbs RUB's	DRSU	01/01/2018 31/12/2018		03	0701001		127.920,00	473.833,46	127.920,00	473.833,46	594.047,27	236.561,04	345.913,46
2.4.5.7.1.	07	2016 I 29	Contentores de Linha Doméstica 10 lbs RUB's	DRSU	01/01/2018 31/12/2018		03	0701001		64.944,00	64.944,00	64.944,00	64.944,00	64.944,00	64.944,00	44.944,00
2.4.5.7.1.	08	2016 I 30	Kit's de Computação	DRSU	01/01/2018 31/12/2018		03	0701001		562.750,00	633.204,00	562.750,00	633.204,00	412.296,00	522.750,00	110.464,00
2.4.5.7.2.			<b>AÇÕES DE SENSIBILIZAÇÃO</b>													
2.4.5.7.2.	01	2016 I 33	Separação e Descarga nos Equipamentos Coletores de RU	DRSU	01/01/2018 31/12/2018		03	070115		17.766,80	17.766,80	17.766,80	17.766,80	17.766,80	17.766,80	
2.4.5.7.2.	02	2016 I 34	Separação de RUB's na Zona Rural	DRSU	01/01/2018 31/12/2018		03	070115		19.167,50	19.167,50	19.167,50	19.167,50	19.167,50	19.167,50	
2.4.5.7.3.			<b>DIVERSOS</b>													
2.4.5.7.3.	03	2016 I 35	Gráfico das Indicadores de Realização e de Resultados	DRSU	01/01/2018 31/12/2018		03	070115		4.920,00	4.920,00	4.920,00	4.920,00	4.920,00	4.920,00	
2.4.5.7.3.	07	2016 I 39	Plano de comunicação	DRSU	01/01/2018 31/12/2018		03	070115		11.275,00	11.275,00	11.275,00	11.275,00	11.275,00	11.275,00	
2.4.5.7.4.			<b>EQUIPAMENTO INFORMÁTICO</b>													
2.4.5.7.4.	03	2016 I 40	Implementação de Sistema de Gestão RUB's	DRSU	01/01/2018 31/12/2018		03	070107		244.110,72	244.110,72	244.110,72	244.110,72	244.110,72	244.110,72	-244.110,72
2.4.5.7.5.			<b>VIATURAS</b>													
2.4.5.7.5.	01	2016 I 42	Viatura Cargo Lateral	DRSU	01/01/2018 31/12/2018		03	07010601		268.140,00	268.140,00	268.140,00	268.140,00	268.140,00	268.140,00	
2.4.5.7.6.			<b>VIATURAS LEASING</b>													
2.4.5.7.6.	01	2016 I 44	VIATURA CARGA LATERAL	DRSU	01/01/2018 31/12/2018		03	070205		10,00	10,00	10,00	10,00	10,00	10,00	
2.4.5.7.7.			<b>CONSTRUÇÕES E INFRAESTRUTURAS</b>													
2.4.5.7.7.	01	2018 I 113	OBRAS P/ PREPARAÇÃO ESPAÇO P/ COLOCAÇÃO CONTROLES	DRSU	01/01/2018 31/12/2018		03	07010413		418.200,00	21,77	418.200,00	21,77	418.200,00	418.200,00	-418.178,23
2.4.7.			<b>SECTOR DA OFICINA E VIATURAS</b>													
2.4.7.1.			<b>OFICINA</b>													
2.4.7.1.1.			<b>MÁQUINAS</b>													
2.4.7.1.1.	01	2009 I 7	Máquinas	SOV	01/01/2018 31/12/2018		06	0701002		10,00	10,00	10,00	10,00	1.000,00	500,00	500,00
2.4.7.1.2.			<b>FERRAMENTAS E UTENSÍLIOS</b>													
2.4.7.1.2.	01	2009 I 8	Ferramentas	SOV	01/01/2018 31/12/2018		06	070111		10,00	30,00	10,00	30,00	1.000,00	500,00	500,00
2.4.7.2.			<b>INVESTIMENTOS EM VIATURAS</b>													
2.4.7.2.1.			<b>VIATURAS</b>													
2.4.7.2.1.	01	2011 I 15	Viaturas desuldas	SOV	01/01/2018 31/12/2018		06	07010601		10,00	276.939,48	10,00	276.939,48	500,00	500,00	5.000,00
2.4.7.2.1.	02	2011 I 16	Viaturas sem	SOV	01/01/2018 31/12/2018		06	07010602		10,00	10,00	10,00	10,00	500,00	500,00	1.000,00
2.4.7.3.			<b>LEASINGS</b>													
2.4.7.3.1.			<b>VIATURAS</b>													
2.4.7.3.1.	01	2014 I 2	VIATURA DE SOBRECARGA	SOV	01/01/2018 31/12/2018	4	06	070205		80.646,41	99.195,51	80.646,41	99.195,51	32.981,74	18.549,10	18.549,10
2.4.7.3.1.	02	2014 I 3	VIATURA CARGA LATERAL II	SOV	01/01/2018 31/12/2018	3	06	070205		83.009,36	83.009,36	83.009,36	83.009,36	83.009,36	33.605,84	18.696,00
2.4.7.3.1.	01	2018 I 104	CARGO PARA VERDES	SOV	01/01/2018 31/12/2018		06	070205		10,00	10,00	10,00	10,00	27.060,00	27.060,00	18.696,00
2.4.7.3.1.	02	2018 I 106	VIATURA PARA LAVAGEM RUAS	SOV	01/01/2018 31/12/2018		06	070205		10,00	10,00	10,00	10,00	17.200,00	11.857,20	18.696,00
2.4.7.3.1.	03	2018 I 106	VIATURA AMREY ROLL	SOV	01/01/2018 31/12/2018		06	070205		10,00	10,00	10,00	10,00	27.060,00	27.060,00	18.696,00
2.4.7.3.1.	04	2018 I 116	VIATURA P/ LAVAGEM CONTENTORES CARGA LATERAL	SOV	06/04/2018 31/12/2018		06	070205		10,00	10,00	10,00	10,00	10,00	10,00	10,00



## 6.3.1.0 - EXECUÇÃO DAS GRANDES OPÇÕES DO PLANO

Objective	Código da Classificação Econômica	Projecto/Ação	Descrição	Forma de Realização	Fonte de Financiamento	Datas	Ano	Montante Previsto		Montante Executado		Execução Financeira Anual (c)	Execução Financeira Global (b)	
								AA	FC	Anos Anteriores	Ano			
1			<b>FUNÇÕES GERAIS</b>				306 753,35	99 530,00	406 283,35	90 500,27	90 500,27	29,50	22,28	
1.1			Serviços gerais de administração pública				306 753,35	99 530,00	406 283,35	90 500,27	90 500,27	29,50	22,28	
1.1.1			<b>DIVISÃO ADMINISTRATIVA E FINANCEIRA-INVEST</b>				66 815,00	20 330,00	86 145,00	47 335,96	47 335,96	71,92	54,95	
1.1.1.1			<b>SEDE</b>				1 200,00	1 000,00	1 200,00	1 200,00	1 200,00	97,56	39,22	
1.1.1.1.1			<b>TERRENOS</b>				1 200,00	1 000,00	1 200,00	1 200,00	1 200,00	99,17	51,95	
1.1.1.1.1.1	01/07/001	01	2006	I	100	01/01/2018	31/12/2018	1 100,00	2 310,00	1 200,00	1 200,00	99,17	51,95	
1.1.1.1.1.2			Adquirição de parcelas de terreno	ADM. DIR.			10,00	30,00	40,00					
1.1.1.1.2			<b>EDIFÍCIOS</b>				10,00	30,00	40,00					
1.1.1.1.2.1	01/07/012	01	2014	I	100	01/01/2018	31/12/2018	30,00	710,00	710,00	710,00			
1.1.1.1.3			<b>FERRAMENTAS E UTENSÍLIOS</b>				10,00	700,00	710,00					
1.1.1.1.3.1	01/07/011	01	2006	I	4	01/01/2018	31/12/2018	10,00	700,00	710,00	710,00			
1.1.1.2			<b>HARDWARE</b>				59 515,00	15 000,00	69 515,00	34 892,74	34 892,74	66,44	51,68	
1.1.1.2.1	01/07/007	01	2006	I	5	01/01/2018	31/12/2018	3 210,00	10 000,00	27 763,66	27 763,66	95,64	71,13	
1.1.1.2.1.1	01/07/007	01	2007	I	4	01/01/2018	31/12/2018	7 000,00	7 000,00	1 948,94	1 948,94	60,71	19,09	
1.1.1.2.2	01/07/008	08	2007	I	9	01/01/2018	31/12/2018	28 820,00	3 000,00	25 814,72	25 814,72	99,98	99,98	
1.1.1.2.2.1	01/07/008	08	2007	I	9	01/01/2018	31/12/2018	23 475,00	5 000,00	7 129,08	7 129,08	30,36	25,03	
1.1.1.2.2.2	01/07/008	09	2008	I	3	01/01/2018	31/12/2018	10,00	2 000,00	7 129,08	7 129,08	30,37	26,93	
1.1.1.3			<b>EQUIPAMENTO ADMINISTRATIVO</b>				12 070,00	3 500,00	15 570,00	11 243,22	11 243,22	93,15	72,21	
1.1.1.3.1	01/07/009	01	2006	I	15	01/01/2018	31/12/2018	7 130,00	7 000,00	10 259,22	10 259,22	95,48	75,74	
1.1.1.3.1.1	01/07/009	02	2006	I	16	01/01/2018	31/12/2018	1 530,00	7 000,00	6 660,46	6 660,46	93,41	85,06	
1.1.1.3.1.2	01/07/009	03	2006	I	17	01/01/2018	31/12/2018	2 075,00	7 000,00	1 926,34	1 926,34	98,76	68,45	
1.1.1.3.2	01/07/009	05	2007	I	10	01/01/2018	31/12/2018	10,00	7 000,00	2 072,43	2 072,43	99,88	74,68	
1.1.1.3.2.1	01/07/009	04	2006	I	18	01/01/2018	31/12/2018	1 325,00	7 000,00	984,00	984,00	74,26	48,59	
1.1.1.3.2.2	01/07/009	04	2006	I	18	01/01/2018	31/12/2018	240 988,35	79 200,00	43 164,31	43 164,31	17,92	13,48	
1.1.2			<b>DIVISÃO COMERCIAL</b>				10,00	800,00	810,00					
1.1.2.3			<b>FERRAMENTAS E UTENSÍLIOS</b>				10,00	800,00	810,00					
1.1.2.4	05/07/011	04	2010	I	8	01/01/2018	31/12/2018	10,00	400,00	410,00	410,00			
1.1.2.5	05/07/009	01	2010	I	4	01/01/2018	31/12/2018	10,00	400,00	410,00	410,00			
1.1.2.6	05/07/007	01	2011	I	17	01/01/2018	31/12/2018	10,00	700,00	710,00	710,00			
1.1.2.8			<b>EQUIPAMENTO BÁSICO</b>				240 898,35	77 000,00	317 898,35	43 164,31	43 164,31	17,92	13,58	
1.1.2.8.1	05/07/01002	02	2010	I	5	01/01/2018	31/12/2018	239 898,35	70 000,00	43 164,31	43 164,31	17,99	13,93	
1.1.2.8.2	05/07/01002	03	2010	I	7	01/01/2018	31/12/2018	1 000,00	7 000,00	43 164,31	43 164,31	17,99	13,93	
1.1.2.9	05/07/01002	03	2010	I	7	01/01/2018	31/12/2018	10,00	7 000,00	310,00	310,00			
1.1.2.9.1	05/07/0207	01	2014	I	9	01/01/2018	31/12/2018	10,00	300,00	310,00	310,00			
2			<b>FUNÇÕES SOCIAIS</b>				6 303 108,29	3 903 482,05	10 206 590,34	5 028 593,90	5 028 593,90	79,78	49,27	
2.4			Habitagem e serviços coletivos				6 303 108,29	3 903 482,05	10 206 590,34	5 028 593,90	5 028 593,90	79,78	49,27	
2.4.3			<b>DIVISÃO DE ÁGUAS RESIDUAIS-INVESTIMENTOS</b>				3 649 302,82	276 110,00	3 925 412,82	3 202 624,99	3 202 624,99	87,76	81,59	
2.4.3.1			<b>SUB-SISTEMA DA ETAR DA CIDADE</b>				343 300,39	64 020,00	427 320,39	244 054,81	244 054,81	67,17	57,11	
2.4.3.1.3	02/07/0402	02	2006	I	26	01/01/2018	31/12/2018	307 000,39	25 000,00	332 000,39	233 400,80	233 400,80	76,03	70,30
2.4.3.1.3.1	02/07/0402	01	2016	I	8	01/01/2018	31/12/2018	306 990,39	25 000,00	331 990,39	233 400,80	233 400,80	76,03	70,30
2.4.3.1.4	02/07/0402	04	2006	I	27	01/01/2018	31/12/2018	59 850,00	36 000,00	91 850,00	10 654,01	10 654,01	19,08	11,60
2.4.3.1.5	02/07/0402	02	2006	I	29	01/01/2018	31/12/2018	500,00	3 000,00	3 000,00	3 000,00			
2.4.3.2			<b>REDES DE DRENAGEM</b>				2 759 162,51	126 050,00	2 885 212,51	2 561 461,83	2 561 461,83	92,83	88,78	
2.4.3.2.1	02/07/0402	07	2006	I	34	01/01/2018	31/12/2018	201 586,00	30 000,00	215 091,21	215 091,21	93,35	92,33	
2.4.3.2.2	02/07/0402	06	2015	I	13	01/01/2018	31/12/2018	626 461,77	10 000,00	614 648,17	614 648,17	85,49	76,39	
2.4.3.2.3	02/07/0402	13	2015	I	15	01/01/2018	31/12/2018	562 390,30	10 000,00	562 254,62	562 254,62	99,98	99,97	
2.4.3.2.4	02/07/0402	13	2015	I	21	01/01/2018	31/12/2018	313 517,96	10 000,00	307 173,84	307 173,84	97,98	97,97	
2.4.3.2.5	02/07/0402	07	2016	I	25	01/01/2018	31/12/2018	616 401,96	10 000,00	601 564,20	601 564,20	97,59	97,59	
2.4.3.2.6	02/07/0402	05	2017	I	14	01/01/2018	31/12/2018	364 674,62	10 000,00	354 684,62	354 684,62	69,21	69,21	
2.4.3.2.7	02/07/0402	08	2006	I	35	01/01/2018	31/12/2018	24 030,00	118 030,00	118 030,00	118 030,00	34,74	7,07	
2.4.3.2.8	02/07/0402	03	2007	I	15	01/01/2018	31/12/2018	100,00	2 000,00	2 000,00	2 000,00	34,74	7,07	
2.4.3.3			<b>REDES DE DRENAGEM</b>				252 909,92	18 040,00	270 949,92	238 029,42	238 029,42	94,12	87,85	
2.4.3.3.1	02/07/0402	10	2006	I	39	01/01/2018	31/12/2018	10,00	20,00	236 221,32	236 221,32	99,75	93,79	
2.4.3.3.2	02/07/0402	02	2017	I	6	01/01/2018	31/12/2018	199 080,00	15 000,00	194 431,40	194 431,40	99,71	92,59	
2.4.3.3.3	02/07/0402	03	2017	I	7	01/01/2018	31/12/2018	10,00	20,00	3 000,00	3 000,00	100,00	100,00	
2.4.3.3.4	02/07/0402	02	2017	I	6	01/01/2018	31/12/2018	41 789,92	19 100,00	1 808,10	1 808,10	11,23	9,47	
2.4.3.3.5	02/07/0402	03	2017	I	7	01/01/2018	31/12/2018	16 100,00	3 000,00	1 808,10	1 808,10	11,23	9,47	

Objetivo	Código da Classificação Econômica	Projeto/Ação	Descrição	Forma de Realização	Forma de Financiamento		Data Início	Data Fim	Ano	Montante Previsto		Total	Montante Executado		Total	Execução Financeira		Execução Global (B)
					AC	AA				FC	AN		AN	AN		AN	AN	
2.4.3.4.	02/07010402	16	SUB-SISTEMA DA ETAR DE BARROSELAS	ADM DIR	100		01/01/2018	31/12/2018	227 480,00	30 000,00	237 480,00	158 820,43	158 820,43	61,48	55,25			
2.4.3.4.3.	02/07010402	16	REDES DE DRENAGEM	ADM DIR	100		01/01/2018	31/12/2018	227 480,00	25 000,00	252 480,00	143 804,50	143 804,50	63,23	56,97			
2.4.3.4.4.	02/07010402	17	RAMAIS	ADM DIR	100		01/01/2018	31/12/2018	29 990,00	3 000,00	32 990,00	19 804,50	19 804,50	63,23	56,97			
2.4.3.4.5.	02/07010402	27	ESTAÇÕES ELEVATÓRIAS	ADM DIR	100		01/01/2018	31/12/2018	100,00	2 000,00	2 100,00	19 016,13	19 016,13	50,14	45,57			
2.4.3.5.	02/07010402	19	SUB-SISTEMA DA ETAR DE BELFA	ADM DIR	100		01/01/2018	31/12/2018	16 000,00	29 000,00	45 000,00	258,30	258,30	1,61	0,57			
2.4.3.5.3.	02/07010402	19	REDES DE DRENAGEM	ADM DIR	100		01/01/2018	31/12/2018	500,00	4 000,00	4 500,00	258,30	258,30	1,67	0,64			
2.4.3.5.4.	02/07010402	20	RAMAIS	ADM DIR	100		01/01/2018	31/12/2018	15 500,00	25 000,00	40 500,00	258,30	258,30	1,67	0,64			
2.4.3.6.	02/07010402	20	SUB-SISTEMA COM SOLUÇÃO INDIVIDUAL	ADM DIR	100		01/01/2018	31/12/2018	100,00	3 000,00	3 100,00	1 600,00	1 600,00					
2.4.3.6.2.	02/07010402	22	REDES DE DRENAGEM	ADM DIR	100		01/01/2018	31/12/2018	100,00	1 500,00	1 600,00	1 600,00	1 600,00					
2.4.3.6.3.	02/07010402	23	RAMAIS	ADM DIR	100		01/01/2018	31/12/2018	100,00	1 500,00	1 600,00	1 600,00	1 600,00					
2.4.3.7.	02/07010402	01	EQUIPAMENTO BÁSICO	OUTRA	100		01/01/2018	31/12/2018	100,00	3 000,00	3 100,00	3 100,00	3 100,00					
2.4.3.7.1.	02/07010402	01	MAQUINAS	OUTRA	100		01/01/2018	31/12/2018	100,00	3 000,00	3 100,00	3 100,00	3 100,00					
2.4.3.8.	02/07011002	01	FERRAMENTAS E UTENSÍLIOS	OUTRA	100		01/01/2018	31/12/2018	100,00	3 000,00	3 100,00	3 100,00	3 100,00					
2.4.4.	02/070111	01	DIVISÃO DE ÁGUA-INVESTIMENTOS	OUTRA	100		01/01/2018	31/12/2018	597 646,87	305 070,00	862 716,87	349 202,41	349 202,41	62,60	40,47			
2.4.4.01	02/070111	01	PELO AFEE	ADM DIR	100		01/01/2018	31/12/2018	4 890,00	8 000,00	12 890,00	147,60	147,60	3,04	1,15			
2.4.4.01.1	02/070111	01	RESERVATÓRIOS	ADM DIR	100		01/01/2018	31/12/2018	100,00	1 500,00	1 600,00	1 600,00	1 600,00					
2.4.4.01.3	02/070111	01	ESTAÇÕES ELEVATÓRIAS	ADM DIR	100		01/01/2018	31/12/2018	100,00	1 500,00	1 600,00	1 600,00	1 600,00					
2.4.4.01.5	02/070111	01	REDES DE DISTRIBUIÇÃO	ADM DIR	100		01/01/2018	31/12/2018	1 000,00	3 000,00	4 000,00	147,60	147,60	14,76	3,69			
2.4.4.01.6	02/070111	01	RAMAIS	ADM DIR	100		01/01/2018	31/12/2018	3 690,00	2 000,00	5 690,00	147,60	147,60	14,76	3,69			
2.4.4.02.	02/07010407	04	PELO ARCHOURO	ADM DIR	100		01/01/2018	31/12/2018	300,00	7 000,00	7 300,00							
2.4.4.02.1	02/07010407	05	RESERVATÓRIOS	ADM DIR	100		01/01/2018	31/12/2018	100,00	1 500,00	1 600,00	1 600,00	1 600,00					
2.4.4.02.5	02/07010407	06	REDES DE DISTRIBUIÇÃO	ADM DIR	100		01/01/2018	31/12/2018	100,00	3 000,00	3 100,00							
2.4.4.02.6	02/07010407	07	RAMAIS	ADM DIR	100		01/01/2018	31/12/2018	100,00	2 500,00	2 600,00							
2.4.4.03.	02/07010407	08	PELO CHIBREO	ADM DIR	100		01/01/2018	31/12/2018	4 390,00	5 900,00	9 890,00	598,90	598,90	13,77	6,08			
2.4.4.03.5	02/07010407	08	REDES DE DISTRIBUIÇÃO	ADM DIR	100		01/01/2018	31/12/2018	750,00	3 750,00	4 500,00	598,90	598,90	79,85	15,97			
2.4.4.03.6	02/07010407	09	RAMAIS	ADM DIR	100		01/01/2018	31/12/2018	3 640,00	2 200,00	5 840,00	598,90	598,90	79,85	15,97			
2.4.4.04.	02/07010407	10	PELO PÉO	ADM DIR	100		01/01/2018	31/12/2018	800,00	5 000,00	5 800,00							
2.4.4.04.5	02/07010407	10	REDES DE DISTRIBUIÇÃO	ADM DIR	100		01/01/2018	31/12/2018	400,00	2 500,00	2 900,00							
2.4.4.04.6	02/07010407	11	RAMAIS	ADM DIR	100		01/01/2018	31/12/2018	400,00	2 500,00	2 900,00							
2.4.4.05.	02/07010407	12	PELO FINCAO	ADM DIR	100		01/01/2018	31/12/2018	4 300,00	8 500,00	12 800,00							
2.4.4.05.1	02/07010407	12	RESERVATÓRIOS	ADM DIR	100		01/01/2018	31/12/2018	100,00	1 500,00	1 600,00							
2.4.4.05.2	02/07010407	13	ETA 5	ADM DIR	100		01/01/2018	31/12/2018	100,00	1 500,00	1 600,00							
2.4.4.05.5	02/07010407	14	REDES DE DISTRIBUIÇÃO	ADM DIR	100		01/01/2018	31/12/2018	500,00	3 000,00	3 500,00							
2.4.4.05.6	02/07010407	15	RAMAIS	ADM DIR	100		01/01/2018	31/12/2018	3 600,00	2 500,00	6 100,00							
2.4.4.06.	02/07010407	16	PELO URSULINAS	ADM DIR	100		01/01/2018	31/12/2018	38 610,00	11 500,00	47 110,00	34 378,21	34 378,21	96,54	72,97			
2.4.4.06.1	02/07010407	16	RESERVATÓRIOS	ADM DIR	100		01/01/2018	31/12/2018	100,00	1 500,00	1 600,00							
2.4.4.06.2	02/07010407	17	ETA 5	ADM DIR	100		01/01/2018	31/12/2018	100,00	1 500,00	1 600,00							
2.4.4.06.	02/07010407	18	ESTAÇÕES ELEVATÓRIAS	ADM DIR	100		01/01/2018	31/12/2018	100,00	1 500,00	1 600,00							
2.4.4.06.	02/07010407	19	CONJUNTAS ADUTORAS	ADM DIR	100		01/01/2018	31/12/2018	100,00	1 500,00	1 600,00							
2.4.4.06.5	02/07010407	20	REDES DE DISTRIBUIÇÃO	ADM DIR	100		01/01/2018	31/12/2018	38 200,00	3 000,00	38 200,00	34 378,21	34 378,21	97,67	90,00			
2.4.4.06.6	02/07010407	21	RAMAIS	ADM DIR	100		01/01/2018	31/12/2018	10,00	2 500,00	2 510,00	34 378,21	34 378,21	97,67	90,00			
2.4.4.07.	02/07010407	22	PELO URSULINAS ZONA ALTA	ADM DIR	100		01/01/2018	31/12/2018	3 300,00	10 000,00	13 300,00							
2.4.4.07.1	02/07010407	22	RESERVATÓRIOS	ADM DIR	100		01/01/2018	31/12/2018	100,00	1 500,00	1 600,00							
2.4.4.07.3	02/07010407	23	ESTAÇÕES ELEVATÓRIAS	ADM DIR	100		01/01/2018	31/12/2018	100,00	1 500,00	1 600,00							

Objectivo	Código da Classificação Económica	Projecto/Ação	Descrição	Forma de Realização		Forma de Financiamento		Data Início	Data Fim	Montante Previsto		Montante Executado	Execução Financeira		Execução Financeira Global (b)
				AA	AC	AA	FC			Ano	Ano seguinte		Anual (a)	Global (b)	
2.4.4.19.	02/07010407	56	2018	I	56	CONJUNTAS AUDITORIAS	ADM DIR	100	01/01/2018	31/12/2018	1 600,00	1 600,00	97,14	93,27	
						REBE DE DISTRIBUIÇÃO					1 600,00				
2.4.4.19.5	02/07010407	01	2017	I	9	Ampliação/remodelação	ADM DIR	72 240,90	01/01/2018	31/12/2018	1 600,00	70 176,92	98,91	94,90	
						REBE DE DISTRIBUIÇÃO					1 600,00				
						Ampliação da rede de água de Nogueira	ADM DIR	1 290,90	01/01/2018	31/12/2018	3 000,00	70 176,92	98,91	94,90	
2.4.4.19.6	02/07010407	57	2018	I	57	Ampliação/remodelação	ADM DIR	4 000,00	01/01/2018	31/12/2018	73 990,90	405,90	10,15	6,24	
						RAMALS					73 990,90				
2.4.4.20	02/07010407	58	2018	I	58	Ampliação/remodelação	ADM DIR	3 300,00	01/01/2018	31/12/2018	2 500,00	405,90	10,15	6,24	
						PEZO LANHESES					2 500,00				
2.4.4.20.5	02/07010407	59	2018	I	59	Ampliação/remodelação	ADM DIR	1 000,00	01/01/2018	31/12/2018	5 900,00	681,90	20,45	7,74	
						REDES DE DISTRIBUIÇÃO					5 900,00				
						Ampliação/remodelação	ADM DIR	2 300,00	01/01/2018	31/12/2018	3 000,00	681,90	20,45	7,74	
2.4.4.20.6	02/07010407	60	2018	I	60	Ampliação/remodelação	ADM DIR	2 300,00	01/01/2018	31/12/2018	4 800,00	681,90	20,45	7,74	
						RAMALS					4 800,00				
2.4.4.21	02/07010407	61	2018	I	61	Ampliação/remodelação	ADM DIR	1 000,00	01/01/2018	31/12/2018	7 300,00	681,90	20,45	7,74	
						REBE DE DISTRIBUIÇÃO					7 300,00				
						Ampliação/remodelação	ADM DIR	1 000,00	01/01/2018	31/12/2018	3 000,00	681,90	20,45	7,74	
2.4.4.21.5	02/07010407	62	2018	I	62	Ampliação/remodelação	ADM DIR	1 000,00	01/01/2018	31/12/2018	4 000,00	681,90	20,45	7,74	
						RAMALS					4 000,00				
2.4.4.21.6	02/07010407	63	2018	I	63	Ampliação/remodelação	ADM DIR	1 000,00	01/01/2018	31/12/2018	3 500,00	681,90	20,45	7,74	
						REBE DE DISTRIBUIÇÃO					3 500,00				
2.4.4.22	02/07010407	64	2018	I	64	Ampliação/remodelação	ADM DIR	10 000,00	01/01/2018	31/12/2018	18 700,00	147,60	1,70	0,79	
						PEZZ STA MARIA ZB					18 700,00				
2.4.4.22.1	02/07010407	65	2018	I	65	Ampliação/remodelação	ADM DIR	10 000,00	01/01/2018	31/12/2018	1 500,00	147,60	1,70	0,79	
						RESERVATÓRIOS					1 500,00				
2.4.4.22.3	02/07010407	66	2018	I	66	Ampliação/remodelação	ADM DIR	100,00	01/01/2018	31/12/2018	1 600,00	147,60	1,70	0,79	
						ESTações ELEVATORIAS					1 600,00				
2.4.4.22.4	02/07010407	67	2018	I	67	Ampliação/remodelação	ADM DIR	100,00	01/01/2018	31/12/2018	1 600,00	147,60	1,70	0,79	
						CONJUNTAS AUDITORIAS					1 600,00				
2.4.4.22.5	02/07010407	68	2018	I	68	Ampliação/remodelação	ADM DIR	1 000,00	01/01/2018	31/12/2018	4 000,00	147,60	1,70	0,79	
						REBE DE DISTRIBUIÇÃO					4 000,00				
2.4.4.22.6	02/07010407	69	2018	I	69	Ampliação/remodelação	ADM DIR	7 400,00	01/01/2018	31/12/2018	9 900,00	147,60	1,70	0,79	
						RAMALS					9 900,00				
2.4.4.23	02/07010407	70	2018	I	70	Ampliação/remodelação	ADM DIR	11 400,00	01/01/2018	31/12/2018	22 900,00	9 959,11	87,36	43,49	
						PEZZ SUBPORTELA					22 900,00				
2.4.4.23.1	02/07010407	71	2018	I	71	Ampliação/remodelação	ADM DIR	100,00	01/01/2018	31/12/2018	1 600,00	147,60	1,70	0,79	
						RESERVATÓRIOS					1 600,00				
2.4.4.23.2	02/07010407	72	2018	I	72	Ampliação/remodelação	ADM DIR	100,00	01/01/2018	31/12/2018	1 600,00	147,60	1,70	0,79	
						ETA 5					1 600,00				
2.4.4.23.3	02/07010407	73	2018	I	73	Ampliação/remodelação	ADM DIR	100,00	01/01/2018	31/12/2018	1 600,00	147,60	1,70	0,79	
						ESTações ELEVATORIAS					1 600,00				
2.4.4.24	02/07010407	74	2018	I	74	Ampliação/remodelação	ADM DIR	100,00	01/01/2018	31/12/2018	1 600,00	147,60	1,70	0,79	
						CONJUNTAS AUDITORIAS					1 600,00				
2.4.4.24.4	02/07010407	75	2018	I	75	Ampliação/remodelação	ADM DIR	100,00	01/01/2018	31/12/2018	1 600,00	147,60	1,70	0,79	
						REBE DE DISTRIBUIÇÃO					1 600,00				
2.4.4.24.5	02/07010407	76	2018	I	76	Ampliação/remodelação	ADM DIR	600,00	01/01/2018	31/12/2018	3 600,00	147,60	1,70	0,79	
						RAMALS					3 600,00				
2.4.4.24.6	02/07010407	77	2018	I	77	Ampliação/remodelação	ADM DIR	1 000,00	01/01/2018	31/12/2018	3 500,00	147,60	1,70	0,79	
						PEB MONTE DA OLA					3 500,00				
2.4.4.25	02/07010407	78	2018	I	78	Ampliação/remodelação	ADM DIR	1 860,00	01/01/2018	31/12/2018	7 360,00	147,60	1,70	0,79	
						REBE DE DISTRIBUIÇÃO					7 360,00				
2.4.4.25.5	02/07010407	79	2018	I	79	Ampliação/remodelação	ADM DIR	860,00	01/01/2018	31/12/2018	3 860,00	147,60	1,70	0,79	
						RAMALS					3 860,00				
2.4.4.25.6	02/07010407	80	2018	I	80	Ampliação/remodelação	ADM DIR	1 000,00	01/01/2018	31/12/2018	3 500,00	147,60	1,70	0,79	
						PEB FARO DE ANHA					3 500,00				
2.4.4.26	02/07010407	81	2018	I	81	Ampliação/remodelação	ADM DIR	2 110,00	01/01/2018	31/12/2018	9 130,00	147,60	1,70	0,79	
						RESERVATÓRIOS					9 130,00				
2.4.4.26.1	02/07010407	82	2018	I	82	Ampliação/remodelação	ADM DIR	1 010,00	01/01/2018	31/12/2018	1 600,00	147,60	1,70	0,79	
						REBE DE DISTRIBUIÇÃO					1 600,00				
2.4.4.26.5	02/07010407	83	2018	I	83	Ampliação/remodelação	ADM DIR	10,00	01/01/2018	31/12/2018	30,00	147,60	1,70	0,79	
						LIBERAÇÃO DA CAPTAÇÃO DA VEGA ANHA À REDE FERRETTADA					30,00				
2.4.4.26.6	02/07010407	84	2018	I	84	Ampliação/remodelação	ADM DIR	1 000,00	01/01/2018	31/12/2018	4 030,00	147,60	1,70	0,79	
						RAMALS					4 030,00				
2.4.4.27	02/07010407	85	2018	I	85	Ampliação/remodelação	ADM DIR	1 000,00	01/01/2018	31/12/2018	3 000,00	258,30	25,57	6,41	
						PEZZ QUINTA DA BOÇA					3 000,00				
2.4.4.27.5	02/07010407	86	2018	I	86	Ampliação/remodelação	ADM DIR	1 000,00	01/01/2018	31/12/2018	2 500,00	258,30	25,57	6,41	
						REBE DE DISTRIBUIÇÃO					2 500,00				
2.4.4.27.6	02/07010407	87	2018	I	87	Ampliação/remodelação	ADM DIR	68 120,00	01/01/2018	31/12/2018	5 900,00	774,90	77,49	22,14	
						RAMALS					5 900,00				
2.4.4.28	02/07010407	88	2018	I	88	Ampliação/remodelação	ADM DIR	58 920,00	01/01/2018	31/12/2018	3 000,00	774,90	77,49	22,14	
						REBE DE DISTRIBUIÇÃO					3 000,00				
2.4.4.28.5	02/07010407	89	2018	I	89	Ampliação/remodelação	ADM DIR	7 200,00	01/01/2018	31/12/2018	58 920,00	55 917,95	88,99	81,49	
						RAMALS					58 920,00				
2.4.4.28.6	02/07010407	90	2018	I	90	Ampliação/remodelação	ADM DIR	1 700,00	01/01/2018	31/12/2018	9 700,00	55 917,95	100,00	94,90	
						PEB AMOROSA					9 700,00				
2.4.4.28.5	02/07010407	91	2018	I	91	Ampliação/remodelação	ADM DIR	700,00	01/01/2018	31/12/2018	3 000,00	55 917,95	100,00	94,90	
						REBE DE DISTRIBUIÇÃO					3 000,00				
2.4.4.28.6	02/07010407	92	2018	I	92	Ampliação/remodelação	ADM DIR	1 000,00	01/01/2018	31/12/2018	2 500,00	55 917,95	100,00	94,90	
						RAMALS					2 500,00				

Objectivo	Código da Classificação Económica	Projecto/Ação	Ano	Tipo	Número	Descrição	Forma de Realização	Forma de Financiamento			Data	Fim	Montante Previsto		Montante Executado		Execução Financeira Anual (€)	Execução Financeira Global (€)
								AC	AA	FC			Ano	Até	Ano	Total		
2.4.4.29	02/07010407	12	2016	I	27	REDES DE DISTRIBUIÇÃO	EMRETTADA	15	85		01/01/2018	31/12/2018	67 780,07	73 990,07	66 722,80	66 722,80	98,06	93,89
2.4.4.29	02/07010407	87	2018	I	87	Rece-Aguas Residual em S. Remo Novo Ampliação/remediação	ADM DIR	100			01/01/2018	31/12/2018	66 780,07	70 790,07	66 464,30	66 464,30	99,14	93,13
2.4.4.29.6	02/07010407	88	2018	I	88	RAMALS	ADM DIR	100			01/01/2018	31/12/2018	700,00	3 200,00	258,30	258,30	25,83	6,46
2.4.4.30	02/07010407	89	2018	I	89	PELO NEVA MONTE	ADM DIR	100			01/01/2018	31/12/2018	2 500,00	3 200,00	258,30	258,30	36,90	8,07
2.4.4.30.1	02/07010407	89	2018	I	89	RESERVATÓRIOS	ADM DIR	100			01/01/2018	31/12/2018	23 180,00	33 190,00	258,30	258,30	36,90	8,07
2.4.4.30.3	02/07010407	90	2018	I	90	ESTACÕES ELEVATÓRIAS	ADM DIR	100			01/01/2018	31/12/2018	100,00	1 600,00	1 600,00	1 600,00	56,48	39,44
2.4.4.30.4	02/07010407	90	2018	I	90	AMPLIAÇÃO/remediação	ADM DIR	100			01/01/2018	31/12/2018	100,00	1 600,00	1 600,00	1 600,00		
2.4.4.30.4	02/07010407	91	2018	I	91	CONDUITAS ADUTORAS	ADM DIR	100			01/01/2018	31/12/2018	100,00	1 600,00	1 600,00	1 600,00		
2.4.4.30.5	02/07010407	11	2016	I	26	REDES DE DISTRIBUIÇÃO	EMRETTADA	100			01/01/2018	31/12/2018	13 880,00	3 000,00	12 168,80	12 168,80	87,57	72,05
2.4.4.30.6	02/07010407	92	2018	I	92	Ampliação Rede-Aguas Residuais em Castelo de Novo/Choufremetada	ADM DIR	100			01/01/2018	31/12/2018	13 870,00	16 870,00	12 168,80	12 168,80	87,73	72,13
2.4.4.30.6	02/07010407	93	2018	I	93	RAMALS	ADM DIR	100			01/01/2018	31/12/2018	9 000,00	11 900,00	922,50	922,50	10,25	8,02
2.4.4.31	02/07010407	97	2018	I	97	PELO VILA DE PUNHE	ADM DIR	100			01/01/2018	31/12/2018	6 920,00	8 530,00	922,50	922,50	10,25	8,02
2.4.4.31.3	02/07010407	94	2018	I	94	ESTACÕES ELEVATÓRIAS	ADM DIR	100			01/01/2018	31/12/2018	100,00	1 600,00	1 600,00	1 600,00	78,39	35,11
2.4.4.31.4	02/07010407	95	2018	I	95	AMPLIAÇÃO/remediação	ADM DIR	100			01/01/2018	31/12/2018	100,00	1 600,00	1 600,00	1 600,00		
2.4.4.31.5	02/07010407	95	2018	I	95	CONDUITAS ADUTORAS	ADM DIR	100			01/01/2018	31/12/2018	6 000,00	9 050,00	5 166,00	5 166,00	85,81	57,08
2.4.4.32	02/07010407	103	2018	I	103	REDES DE DISTRIBUIÇÃO	EMRETTADA	100			01/01/2018	31/12/2018	34 800,00	37 800,00	39 535,08	39 535,08	69,73	66,78
2.4.4.32.1	02/07010407	96	2018	I	96	AMPLIAÇÃO/remediação	ADM DIR	100			01/01/2018	31/12/2018	34 800,00	37 800,00	39 535,08	39 535,08	69,73	66,78
2.4.4.32.5	02/07010407	99	2018	I	99	RAMALS	ADM DIR	100			01/01/2018	31/12/2018	56 700,00	59 200,00	59 535,08	59 535,08	18,45	3,74
2.4.4.33	02/07010407	105	2018	I	105	CONDUITA DE ÁGUA DA E.N.308 - MAZARFES	EMRETTADA	100			01/01/2018	31/12/2018	6 900,00	7 000,00	258,30	258,30	36,90	8,07
2.4.4.33.5	02/07010407	96	2018	I	96	AMPLIAÇÃO/remediação	ADM DIR	100			01/01/2018	31/12/2018	700,00	2 900,00	258,30	258,30	36,90	8,07
2.4.4.33.6	02/07010407	101	2018	I	101	RAMALS	ADM DIR	100			01/01/2018	31/12/2018	91 600,00	98 600,00	39 535,08	39 535,08	43,16	40,10
2.4.4.34	02/07010407	102	2018	I	102	PELO S. PENHO ARCOS	ADM DIR	100			01/01/2018	31/12/2018	100,00	1 600,00	1 600,00	1 600,00		
2.4.4.34.6	02/07010407	103	2018	I	103	AMPLIAÇÃO/remediação	ADM DIR	100			01/01/2018	31/12/2018	700,00	2 900,00	258,30	258,30	36,90	8,07
2.4.4.36	02/07010407	107	2018	I	107	EQUIPAMENTO INFORMÁTICO	OUTRA	100			01/01/2018	31/12/2018	2 000,00	2 000,00	258,30	258,30	36,90	8,07
2.4.4.37	02/070107	01	2018	I	107	Diversos	OUTRA	100			01/01/2018	31/12/2018	2 000,00	2 000,00	258,30	258,30	36,90	8,07
2.4.4.38	02/07010407	104	2018	I	108	PERDAS E INFILTRAÇÕES	ADM DIR	100			01/01/2018	31/12/2018	700,00	2 900,00	258,30	258,30	36,90	8,07
2.4.4.38.1	02/07010407	102	2018	I	102	PERDAS e infiltrações	ADM DIR	100			01/01/2018	31/12/2018	700,00	2 900,00	258,30	258,30	36,90	8,07
2.4.4.38.2	02/07010407	103	2018	I	103	RAMALS	ADM DIR	100			01/01/2018	31/12/2018	700,00	2 900,00	258,30	258,30	36,90	8,07
2.4.4.38.6	02/07010407	103	2018	I	103	AMPLIAÇÃO/remediação	ADM DIR	100			01/01/2018	31/12/2018	700,00	2 900,00	258,30	258,30	36,90	8,07
2.4.4.39	02/070102	01	2018	I	109	EQUIPAMENTO BÁSICO	OUTRA	100			01/01/2018	31/12/2018	5 678,91	5 678,91	5 678,91	5 678,91	45,69	7,63
2.4.4.39.1	02/070102	01	2018	I	109	Aquisição de máquinas	OUTRA	100			01/01/2018	31/12/2018	11 400,00	46 000,00	5 678,91	5 678,91	49,77	10,07
2.4.4.39.2	02/070102	02	2018	I	110	MAQUINAS	OUTRA	100			01/01/2018	31/12/2018	11 400,00	46 000,00	5 678,91	5 678,91	49,77	10,07
2.4.4.39.2	02/070102	02	2018	I	110	Coatimetros	OUTRA	100			01/01/2018	31/12/2018	3 000,00	3 000,00	18 050,00	18 050,00	99,99	99,67
2.4.4.39.2	02/070102	02	2018	I	117	Medidores	OUTRA	100			01/01/2018	31/12/2018	1 000,00	1 000,00	26 676,80	26 676,80	99,99	99,67
2.4.4.39.2	02/070102	03	2018	I	111	Equipamento de trabalho	OUTRA	100			01/01/2018	31/12/2018	1 000,00	1 000,00	10 339,00	10 339,00	99,99	99,67
2.4.4.39.2	02/070102	03	2018	I	111	Equipamento de trabalho	OUTRA	100			01/01/2018	31/12/2018	1 000,00	1 000,00	10 339,00	10 339,00	99,99	99,67
2.4.4.39.2	02/070102	03	2018	I	111	Equipamento de trabalho	OUTRA	100			01/01/2018	31/12/2018	1 000,00	1 000,00	10 339,00	10 339,00	99,99	99,67
2.4.4.39.2	02/070102	03	2018	I	111	Equipamento de trabalho	OUTRA	100			01/01/2018	31/12/2018	1 000,00	1 000,00	10 339,00	10 339,00	99,99	99,67
2.4.4.39.2	02/070102	03	2018	I	111	Equipamento de trabalho	OUTRA	100			01/01/2018	31/12/2018	1 000,00	1 000,00	10 339,00	10 339,00	99,99	99,67
2.4.4.39.2	02/070102	03	2018	I	111	Equipamento de trabalho	OUTRA	100			01/01/2018	31/12/2018	1 000,00	1 000,00	10 339,00	10 339,00	99,99	99,67
2.4.4.39.2	02/070102	03	2018	I	111	Equipamento de trabalho	OUTRA	100			01/01/2018	31/12/2018	1 000,00	1 000,00	10 339,00	10 339,00	99,99	99,67
2.4.4.39.2	02/070102	03	2018	I	111	Equipamento de trabalho	OUTRA	100			01/01/2018	31/12/2018	1 000,00	1 000,00	10 339,00	10 339,00	99,99	99,67
2.4.4.39.2	02/070102	03	2018	I	111	Equipamento de trabalho	OUTRA	100			01/01/2018	31/12/2018	1 000,00	1 000,00	10 339,00	10 339,00	99,99	99,67
2.4.4.39.2	02/070102	03	2018	I	111	Equipamento de trabalho	OUTRA	100			01/01/2018	31/12/2018	1 000,00	1 000,00	10 339,00	10 339,00	99,99	99,67
2.4.4.39.2	02/070102	03	2018	I	111	Equipamento de trabalho	OUTRA	100			01/01/2018	31/12/2018	1 000,00	1 000,00	10 339,00	10 339,00	99,99	99,67
2.4.4.39.2	02/070102	03	2018	I	111	Equipamento de trabalho	OUTRA	100			01/01/2018	31/12/2018	1 000,00	1 000,00	10 339,00	10 339,00	99,99	99,67
2.4.4.39.2	02/070102	03	2018	I	111	Equipamento de trabalho	OUTRA	100			01/01/2018	31/12/2018	1 000,00	1 000,00	10 339,00	10 339,00	99,99	99,67
2.4.4.39.2	02/070102	03	2018	I	111	Equipamento de trabalho	OUTRA	100			01/01/2018	31/12/2018	1 000,00	1 000,00	10 339,00	10 339,00	99,99	99,67
2.4.4.39.2	02/070102	03	2018	I	111	Equipamento de trabalho	OUTRA	100			01/01/2018	31/12/2018	1 000,00	1 000,00	10 339,00	10 339,00	99,99	99,67
2.4.4.39.2	02/070102	03	2018	I	111	Equipamento de trabalho	OUTRA	100			01/01/2018	31/12/2018	1 000,00	1 000,00	10 339,00	10 339,00	99,99	99,67
2.4.4.39.2	02/070102	03	2018	I	111	Equipamento de trabalho	OUTRA	100			01/01/2018	31/12/2018	1 000,00	1 000,00	10 339,00	10 339,00	99,99	99,67
2.4.4.39.2	02/070102	03	2018	I	111	Equipamento de trabalho	OUTRA	100			01/01/2018	31/12/2018	1 000,00	1 000,00	10 339,00	10 339,00	99,99	99,67
2.4.4.39.2	02/070102	03	2018	I	111	Equipamento de trabalho	OUTRA	100			01/01/2018	31/12/2018	1 000,00	1 000,00	10 339,00	10 339,00	99,99	99,67
2.4.4.39.2	02/070102	03	2018	I	111	Equipamento de trabalho	OUTRA	100			01/01/2018	31/12/2018	1 000,00	1 000,00	10 339,00	10 339,00	99,99	99,67
2.4.4.39.2	02/070102	03	2018	I	111	Equipamento de trabalho	OUTRA	100			01/01/2018	31/12/2018	1 000,00	1 000,00	10 339,00	10 339,00	99,99	99,67
2.4.4.39.2	02/070102</																	

Objetivo	Código da Classificação Econômica	Projeto/Ação	Descrição	Forma de Realização	Fonte de Financiamento	Datas		Montante Previsto		Montante Executado		Execução		
						Início	Fim	Ano	Anos seguintes	Total	Ano	Anos Anteriores	Total	Financeira Anual (a)
2.4.5.4.	03/070111	2006 I 171	FERRAMENTAS E UTENSÍLIOS	OUTRA	100	01/01/2018	31/12/2018	6 030,00	520,00	6 550,00	3 818,49	3 818,49	63,32	56,30
2.4.5.5.	03/070107	2011 I 6	EQUIPAMENTO INFORMÁTICO	OUTRA	100	01/01/2018	31/12/2018	10,00	120,00	130,00	3 818,49	3 818,49	63,32	56,30
2.4.5.6.	03/070107	2011 I 6	LEASINGS	OUTRA	100	01/01/2018	31/12/2018	10,00	30,00	40,00				
2.4.5.6.1.	03/070207	2011 I 5	EQUIPAMENTOS	OUTRA	100	01/01/2018	31/12/2018	10,00	30,00	40,00				
2.4.5.7.	03/070101	2016 I 28	CANDIDATURA POSEUR	OUTRA	15	01/01/2018	31/12/2018	1 428 357,53	2 965 275,91	4 393 633,44	903 659,70	903 659,70	63,27	20,57
2.4.5.7.1.	03/070101	2016 I 29	SISTEMAS DE DEPOSITAÇÃO	OUTRA	15	01/01/2018	31/12/2018	1 107 037,46	1 765 694,31	2 872 731,77	633 204,00	633 204,00	57,20	22,04
2.4.5.7.2.	03/070101	2016 I 30	Camionetes de Linha Doméstica 1015 RUB'S	OUTRA	15	01/01/2018	31/12/2018	473 833,46	830 448,31	1 304 481,77				
2.4.5.7.3.	03/070101	2016 I 33	Camionetes de Linha Doméstica 1015 RUB'S	OUTRA	15	01/01/2018	31/12/2018	633 204,00	935 046,00	1 568 250,00	633 204,00	633 204,00	100,00	40,38
2.4.5.7.4.	03/070101	2016 I 34	Camionetes de Linha Doméstica 1015 RUB'S	OUTRA	15	01/01/2018	31/12/2018	36 983,30	73 966,60	110 950,00				
2.4.5.7.5.	03/070101	2016 I 35	Camionetes de Linha Doméstica 1015 RUB'S	OUTRA	15	01/01/2018	31/12/2018	17 765,80	35 571,60	53 374,00				
2.4.5.7.6.	03/070101	2016 I 36	Camionetes de Linha Doméstica 1015 RUB'S	OUTRA	15	01/01/2018	31/12/2018	19 167,50	38 335,00	57 502,50				
2.4.5.7.7.	03/070101	2016 I 37	Camionetes de Linha Doméstica 1015 RUB'S	OUTRA	15	01/01/2018	31/12/2018	16 195,00	32 390,00	48 585,00	4 898,70	4 898,70	30,25	11,13
2.4.7.	03/070103	2016 I 39	Cálculo dos Indicadores de Realização e de Resultados	OUTRA	100	01/01/2018	31/12/2018	4 920,00	9 840,00	14 760,00	4 898,70	4 898,70	99,57	33,19
2.4.7.1.	03/070103	2016 I 40	Plano de comunicação	OUTRA	15	01/01/2018	31/12/2018	11 275,00	11 275,00	22 550,00				
2.4.7.1.1.	03/070103	2016 I 42	Implementação de Sistema de Gestão RUB'S	OUTRA	15	01/01/2018	31/12/2018	268 140,00	268 140,00	536 280,00	265 557,00	265 557,00	99,04	49,52
2.4.7.1.2.	03/070103	2016 I 44	Viaturas Cargo Lateral	OUTRA	15	01/01/2018	31/12/2018	10,00	20,00	30,00				
2.4.7.1.3.	03/070103	2016 I 44	Viaturas LEASING	OUTRA	15	01/01/2018	31/12/2018	21,77	836 400,00	858 421,77				
2.4.7.2.	03/070104	2018 I 113	CONSTRUÇÕES E INFRAESTRUTURAS	OUTRA	15	01/01/2018	31/12/2018	21,77	836 400,00	858 421,77				
2.4.7.2.1.	03/070104	2018 I 113	OBRAS P/ PREPARAÇÃO ESPAÇO P/ COLOCAÇÃO CONCRETEADA	OUTRA	15	01/01/2018	31/12/2018	499 514,35	353 506,14	853 020,49	386 940,37	386 940,37	84,21	47,59
2.4.7.3.	06/070102	2009 I 7	SECTOR DA OFICINA E VIATURAS	OUTRA	100	01/01/2018	31/12/2018	320,00	4 000,00	4 320,00	301,33	301,33	94,17	6,98
2.4.7.3.1.	06/070102	2009 I 7	MÁQUINAS	OUTRA	100	01/01/2018	31/12/2018	10,00	2 000,00	2 010,00				
2.4.7.3.2.	06/070102	2009 I 8	MÁQUINAS	OUTRA	100	01/01/2018	31/12/2018	310,00	2 000,00	2 310,00	301,33	301,33	97,20	13,04
2.4.7.3.3.	06/070102	2011 I 15	FERRAMENTAS E UTENSÍLIOS	OUTRA	100	01/01/2018	31/12/2018	276 949,48	8 000,00	284 949,48	206 336,14	206 336,14	74,50	72,41
2.4.7.3.4.	06/070102	2011 I 16	FERRAMENTAS E UTENSÍLIOS	OUTRA	100	01/01/2018	31/12/2018	276 949,48	8 000,00	284 949,48	206 336,14	206 336,14	74,50	72,41
2.4.7.3.5.	06/070102	2011 I 16	FERRAMENTAS E UTENSÍLIOS	OUTRA	100	01/01/2018	31/12/2018	182 244,87	341 506,14	523 751,01	180 302,90	180 302,90	98,93	34,43
2.4.7.3.6.	06/070205	2014 I 3	LEASINGS	OUTRA	100	01/01/2018	31/12/2018	99 895,51	32 831,74	132 727,25	99 123,89	99 123,89	99,93	76,02
2.4.7.3.7.	06/070205	2018 I 104	VIATURAS DE SOBRESTAÇÃO	OUTRA	100	01/01/2018	31/12/2018	83 009,36	116 815,20	199 824,56	81 179,01	81 179,01	97,80	40,67
2.4.7.3.8.	06/070205	2018 I 105	CARRO PARA VERDES	OUTRA	100	01/01/2018	31/12/2018	30,00	72 826,00	72 826,00				
2.4.7.3.9.	06/070205	2018 I 106	VIATURA PARA LAVAGEM RUAS	OUTRA	100	01/01/2018	31/12/2018	30,00	46 837,20	46 837,20				
2.4.7.3.10.	06/070205	2018 I 106	VIATURA AMBY ROLL	OUTRA	100	01/01/2018	31/12/2018	30,00	72 826,00	72 826,00				
2.4.7.3.11.	06/070205	2018 I 116	VIATURA P/ LAVAGEM CONTENTORES CASALATBAL	OUTRA	100	06/04/2018	31/12/2018	30,00	30,00	60,00				
<b>TOTAL GERAL</b>								<b>6 609 861,64</b>	<b>4 002 982,05</b>	<b>10 612 843,69</b>	<b>5 119 054,17</b>	<b>5 119 054,17</b>	<b>77,45</b>	<b>48,23</b>

6.3.1.1 – MODIFICAÇÕES ÀS GRANDES OPÇÕES DO PLANO

Objetivo/ Programa	Projeto/ Ação	Identificação do Projeto/ Ação	Descrição	Responsável	Data INÍCIO	Data FIM	Ex	Código Orgânica	Código Orçamental Económica	Valor Realizado	Total		2018		Anos Seguintes			Modificações			
											Dotação Inicial	Dotação Compêta	Dotação Inicial	Dotação Compêta	2019	2020	2021		Seguintes		
1.			<b>FUNÇÕES GERAIS</b>																		
1.1.			Serviços gerais de administração pública																		
1.1.1.			<b>DIVISÃO ADMINISTRATIVA E FINANCEIRA-INVESTIMENTOS</b>																		
1.1.1.1.			<b>SDE</b>																		
1.1.1.1.1.			<b>TERRENOS</b>																		
1.1.1.1.1.1.	01	2006	I	2	Adquirição de parcelas de terreno	DAF			070301			30,00	120,00	120,00		500,00	500,00	100,00		1200,00	
1.1.1.1.2.	01	2014	I	1	Obras de Remodelação Instalações	DAF			07030203			30,00	10,00	10,00		10,00	10,00	30,00			
1.1.1.1.3.	01	2006	I	4	FERRAMENTAS E UTENSÍLIOS	DAF			070111			30,00	10,00	10,00		300,00	100,00	500,00			
1.1.1.2.			<b>EQUIPAMENTO INFORMÁTICO</b>																		
1.1.1.2.1.	01	2006	I	5	Adquirição de computador	DAF			070107			300,00	320,00	100,00	320,00		5000,00	1000,00	1000,00		3300,00
1.1.1.2.1.	10	2007	I	4	Diversos	DAF			070107			7000,00	25820,00	7000,00	25820,00		10000,00	1000,00	1000,00		8820,00
1.1.1.2.2.	08	2007	I	3	Diversos	DAF			070108			12400,00	23475,00	12400,00	23475,00		10000,00	1000,00	1000,00		11075,00
1.1.1.3.			<b>EQUIPAMENTO ADMINISTRATIVO</b>																		
1.1.1.3.1.	01	2006	I	15	Mobiliário	DAF			070109			300,00	7130,00	100,00	7130,00		300,00	100,00	500,00		7030,00
1.1.1.3.1.	02	2006	I	16	Utilitários	DAF			070109			300,00	1530,00	100,00	1530,00		300,00	500,00	100,00		1430,00
1.1.1.3.1.	03	2006	I	17	Prato Norte	DAF			070109			300,00	2075,00	100,00	2075,00		300,00	100,00	500,00		1975,00
1.1.1.3.2.	01	2011	I	17	Diversos	DAF			070109			30,00	10,00	10,00		30,00	100,00	500,00		-90,00	
1.1.2.			<b>DIVISÃO COMERCIAL</b>																		
1.1.2.1.	04	2006	I	18	MAQUINAS E EQUIPAMENTO DE ESCRITÓRIO	DAF			070109			30,00	1325,00	30,00	1325,00		30,00	100,00	500,00		1315,00
1.1.2.2.	04	2010	I	8	FERRAMENTAS E UTENSÍLIOS	DC			070111			30,00	10,00	10,00		500,00	100,00	200,00			
1.1.2.3.	01	2010	I	4	MAQUINAS E EQUIPAMENTO DE ESCRITÓRIO	DC			070109			30,00	10,00	10,00		30,00	100,00	200,00			
1.1.2.4.	01	2011	I	17	Diversos	DC			070107			30,00	10,00	10,00		50,00	100,00	100,00			
1.1.2.5.	01	2011	I	17	Diversos	DC			070107			30,00	10,00	10,00		50,00	100,00	100,00			
1.1.2.6.	02	2010	I	5	APARELHAGEM DE MEDIDA E CONTROLO	DC			0701002			34559,35	239898,35	34559,35	239898,35		50000,00	10000,00	30000,00		209040,00
1.1.2.7.	03	2010	I	7	TELECONTAGEM	DC			0701002			1000,00	1000,00	1000,00	1000,00		5000,00	1000,00	1000,00		
1.1.2.9.	01	2014	I	9	APARELHAGEM DE MEDIDA E CONTROLO	DC			070307			30,00	10,00	10,00		30,00	100,00	100,00			
2.			<b>FUNÇÕES SOCIAIS</b>																		
2.4.			Habitagem e serviços colectivos																		
2.4.3.			<b>DIVISÃO DE ÁGUAS RESIDUAIS-INVESTIMENTOS</b>																		
2.4.3.1.			<b>SUB-SISTEMA DA ETAR DA CIDADE</b>																		
2.4.3.1.1.	02	2006	I	26	REDES DE DRENAGEM	DAR			07010402			500,00	306990,39	500,00	306990,39		10000,00	10000,00	5000,00		306490,39
2.4.3.1.3.	01	2016	I	8	Remodulação da rede de águas residuais no Meadelo	DAR			07010402			30,00	10,00	10,00		10,00	10,00	10,00			
2.4.3.1.4.	04	2006	I	27	RAMAIS	DAR			07010402			5000,00	55850,00	5000,00	55850,00		32000,00	2000,00	2000,00		50850,00
2.4.3.1.5.	02	2006	I	29	ESTACIÕES ELEVATÓRIAS	DAR			07010402			500,00	500,00	500,00		1000,00	1000,00	1000,00			
2.4.3.2.			<b>SUB-SISTEMA DA ETAR DA ZONA INDUSTRIAL</b>																		
2.4.3.2.1.	07	2006	I	34	REDES DE DRENAGEM	DAR			07010402			2000,00	251556,00	2000,00	251556,00		10000,00	10000,00	30000,00		249556,00
2.4.3.2.3.	06	2015	I	13	Rede águas residuais e esgotoamento águas em Mozairefe DAR	DAR			07010402			612043,64	626461,77	612043,64	626461,77		10000,00	10000,00	10000,00		140813
2.4.3.2.3.	10	2015	I	15	Rede águas residuais e esgotoamento águas em Vila Fria DAR	DAR			07010402			562392,81	562392,81	562392,81	562392,81		10000,00	10000,00	10000,00		9437,49
2.4.3.2.3.	13	2015	I	21	Rede águas residuais em S. Romão de Novo DAR	DAR			07010402			313517,86	313517,86	313517,86	313517,86		10000,00	10000,00	10000,00		-51044,98
2.4.3.2.3.	07	2016	I	25	Rede águas residuais em Castelo de Novo/Chã DAR	DAR			07010402			650961,65	650961,65	650961,65	650961,65		10000,00	10000,00	10000,00		-34559,69
2.4.3.2.3.	05	2017	I	14	Ampliação da rede de águas residuais em Mozairefe - 2ª DAR	DAR			07010402			371000,00	384674,62	371000,00	384674,62		10000,00	10000,00	10000,00		-6325,38
2.4.3.2.4.	08	2006	I	35	RAMAIS	DAR			07010402			7300,00	24030,00	7300,00	24030,00		92000,00	10000,00	10000,00		16730,00
2.4.3.2.5.	03	2007	I	15	ESTACIÕES ELEVATÓRIAS	DAR			07010402			300,00	100,00	100,00		1000,00	1000,00	1000,00			
2.4.3.3.			<b>SUB-SISTEMA DA ETAR DE LANHESES</b>																		
2.4.3.3.1.	10	2006	I	39	REDES DE DRENAGEM	DAR			07010402			20000,00	20000,00	20000,00	20000,00		50000,00	5000,00	5000,00		175000,00
2.4.3.3.3.	01	2017	I	5	Rede drenagem águas residuais Freguesias Torre e Vila Aldar	DAR			07010402			30,00	10,00	10,00		10,00	10,00	10,00			
2.4.3.3.3.	02	2017	I	6	Rede drenagem águas residuais Freguesias Torre e Vila Aldar	DAR			07010402			30,00	10,00	10,00		10,00	10,00	10,00			
2.4.3.3.3.	03	2017	I	7	Ampliação rede de Lanheses	DAR			07010402			41789,92	41789,92	41789,92	41789,92		10000,00	10000,00	10000,00		
2.4.3.3.4.	03	2017	I	7	RAMAIS	DAR			07010402			2000,00	2000,00	2000,00	2000,00		10000,00	10000,00	10000,00		14000,00
2.4.3.3.4.	11	2006	I	40	Ampliação / remodelação	DAR			07010402			2000,00	16100,00	2000,00	16100,00		10000,00	10000,00	10000,00		

Objetivo/ Programa	Projeto/ Ação	Identificação do Projeto/ Ação	Descrição	Responsável	Data	Ex FW	Código Orçamentário Econômico	Código Orçamentário Econômico	Valor Realizado	Total		2018		Anos Seguintes		Modificações	
										Dotação Inicial	Dotação Corrigida	Financiamento Inicial	Financiamento Definido	2019	2020		2021
2.4.3.4			SUB-SISTEMA DA ETAR DE BARROSELAS														
2.4.3.4.3			REDES DE DRENAGEM														
2.4.3.4.3.16		2006 I 47	Ampliação / remodelação	DAR	01/01/2018 31/12/2018		02	07010402	10.000,00	227.430,00	1.000,00	227.430,00	10.000,00	10.000,00	5.000,00	226.430,00	
2.4.3.4.4			RAMAIS														
2.4.3.4.4.17		2006 I 48	Ampliação / remodelação	DAR	01/01/2018 31/12/2018		02	07010402	1.000,00	29.950,00	14.200,00	29.950,00	1.000,00	1.000,00	1.000,00	15.750,00	
2.4.3.4.5			ESTAÇÕES ELEVATÓRIAS														
2.4.3.4.5.27		2007 I 21	Ampliação/remodelação	DAR	01/01/2018 31/12/2018		02	07010402	1.000,00	100,00	100,00	100,00	1.000,00	500,00	500,00		
2.4.3.5			SUB-SISTEMA DA ETAR DE BELFA														
2.4.3.5.3			REDES DE DRENAGEM														
2.4.3.5.3.19		2006 I 52	Ampliação / remodelação	DAR	01/01/2018 31/12/2018		02	07010402	2.000,00	500,00	500,00	500,00	2.000,00	1.000,00	1.000,00		
2.4.3.5.4			RAMAIS														
2.4.3.5.4.20		2006 I 53	Ampliação / remodelação	DAR	01/01/2018 31/12/2018		02	07010402	10.000,00	15.500,00	500,00	15.500,00	10.000,00	10.000,00	5.000,00	15.000,00	
2.4.3.6			SUB-SISTEMA COM SOLUÇÃO INDIVIDUAL														
2.4.3.6.2			REDES DE DRENAGEM														
2.4.3.6.2.22		2006 I 56	Ampliação / remodelação	DAR	01/01/2018 31/12/2018		02	07010402	500,00	100,00	100,00	100,00	500,00	500,00	500,00		
2.4.3.6.3			RAMAIS														
2.4.3.6.3.23		2006 I 57	Ampliação / remodelação	DAR	01/01/2018 31/12/2018		02	07010402	500,00	100,00	100,00	100,00	500,00	500,00	500,00		
2.4.3.7			EQUIPAMENTO BÁSICO														
2.4.3.7.1			MAQUINAS														
2.4.3.7.1.01		2006 I 58	Aquisição máquinas	DAR	01/01/2018 31/12/2018		02	07010002	1.000,00	100,00	100,00	100,00	1.000,00	1.000,00	1.000,00		
2.4.3.8			FERRAMENTAS E UTENSÍLIOS														
2.4.3.8.01		2006 I 59	Aquisição ferramentas	DAR	01/01/2018 31/12/2018		02	070111	100,00	100,00	100,00	100,00	100,00	100,00	100,00		
2.4.4			UNIZÃO DE ÁGUA-INVESTIMENTOS														
2.4.4.01			PDI AFIFE														
2.4.4.01.1			RESERVATÓRIOS														
2.4.4.01.1.01		2018 I 1	Ampliação/remodelação	DA	01/01/2018 31/12/2018		02	07010407	500,00	100,00	100,00	100,00	500,00	500,00	500,00		
2.4.4.01.3			ESTAÇÕES ELEVATÓRIAS														
2.4.4.01.3.02		2018 I 2	Ampliação/remodelação	DA	01/01/2018 31/12/2018		02	07010407	500,00	100,00	100,00	100,00	500,00	500,00	500,00		
2.4.4.01.5			REDES DE DISTRIBUIÇÃO														
2.4.4.01.5.03		2018 I 3	Ampliação/remodelação	DA	01/01/2018 31/12/2018		02	07010407	1.000,00	1.000,00	1.000,00	1.000,00	1.000,00	1.000,00	1.000,00		
2.4.4.01.6			RAMAIS														
2.4.4.01.6.04		2018 I 4	Ampliação/remodelação	DA	01/01/2018 31/12/2018		02	07010407	1.000,00	3.650,00	1.000,00	3.650,00	1.000,00	500,00	500,00	2.650,00	
2.4.4.02			RESERVATÓRIOS														
2.4.4.02.1			RESERVATÓRIOS														
2.4.4.02.1.05		2018 I 5	Ampliação/remodelação	DA	01/01/2018 31/12/2018		02	07010407	500,00	100,00	100,00	100,00	500,00	500,00	500,00		
2.4.4.02.5			REDES DE DISTRIBUIÇÃO														
2.4.4.02.5.06		2018 I 6	Ampliação/remodelação	DA	01/01/2018 31/12/2018		02	07010407	1.000,00	1.000,00	1.000,00	1.000,00	1.000,00	1.000,00	1.000,00	-900,00	
2.4.4.02.6			RAMAIS														
2.4.4.02.6.07		2018 I 7	Ampliação/remodelação	DA	01/01/2018 31/12/2018		02	07010407	1.000,00	500,00	500,00	500,00	1.000,00	1.000,00	500,00	-400,00	
2.4.4.03			REDES DE DISTRIBUIÇÃO														
2.4.4.03.5			REDES DE DISTRIBUIÇÃO														
2.4.4.03.5.08		2018 I 8	Ampliação/remodelação	DA	01/01/2018 31/12/2018		02	07010407	1.000,00	750,00	1.000,00	750,00	1.000,00	1.000,00	1.000,00	-250,00	
2.4.4.03.6			RAMAIS														
2.4.4.03.6.09		2018 I 9	Ampliação/remodelação	DA	01/01/2018 31/12/2018		02	07010407	1.000,00	2.000,00	2.000,00	3.600,00	1.000,00	1.000,00	500,00	1.600,00	
2.4.4.04			REDES DE DISTRIBUIÇÃO														
2.4.4.04.5			REDES DE DISTRIBUIÇÃO														
2.4.4.04.5.10		2018 I 10	Ampliação/remodelação	DA	01/01/2018 31/12/2018		02	07010407	1.000,00	400,00	1.000,00	400,00	1.000,00	1.000,00	500,00	-600,00	
2.4.4.04.6			RAMAIS														
2.4.4.04.6.11		2018 I 11	Ampliação/remodelação	DA	01/01/2018 31/12/2018		02	07010407	1.000,00	400,00	1.000,00	400,00	1.000,00	1.000,00	500,00	-600,00	
2.4.4.05			RESERVATÓRIOS														
2.4.4.05.1			RESERVATÓRIOS														
2.4.4.05.1.12		2018 I 12	Ampliação/remodelação	DA	01/01/2018 31/12/2018		02	07010407	500,00	100,00	100,00	100,00	500,00	500,00	500,00		
2.4.4.05.2			ETA 5														
2.4.4.05.2.13		2018 I 13	Ampliação/remodelação	DA	01/01/2018 31/12/2018		02	07010407	500,00	100,00	100,00	100,00	500,00	500,00	500,00		
2.4.4.05.5			REDES DE DISTRIBUIÇÃO														
2.4.4.05.5.14		2018 I 14	Ampliação/remodelação	DA	01/01/2018 31/12/2018		02	07010407	1.000,00	500,00	1.000,00	500,00	1.000,00	1.000,00	1.000,00	-500,00	
2.4.4.05.6			RAMAIS														
2.4.4.05.6.15		2018 I 15	Ampliação/remodelação	DA	01/01/2018 31/12/2018		02	07010407	1.000,00	3.600,00	1.000,00	3.600,00	1.000,00	1.000,00	500,00	2.600,00	
2.4.4.06			RESERVATÓRIOS														
2.4.4.06.1			RESERVATÓRIOS														
2.4.4.06.1.16		2018 I 16	Ampliação/remodelação	DA	01/01/2018 31/12/2018		02	07010407	500,00	100,00	100,00	100,00	500,00	500,00	500,00		
2.4.4.06.2			ETA 5														
2.4.4.06.2.17		2018 I 17	Ampliação/remodelação	DA	01/01/2018 31/12/2018		02	07010407	500,00	100,00	100,00	100,00	500,00	500,00	500,00		
2.4.4.06.3			ESTAÇÕES ELEVATÓRIAS														
2.4.4.06.3.18		2018 I 18	Ampliação/remodelação	DA	01/01/2018 31/12/2018		02	07010407	500,00	100,00	100,00	100,00	500,00	500,00	500,00		
2.4.4.06.4			CONDUZAS ADUTORAS														
2.4.4.06.4.19		2018 I 19	Ampliação/remodelação	DA	01/01/2018 31/12/2018		02	07010407	500,00	100,00	100,00	100,00	500,00	500,00	500,00		
2.4.4.06.5			REDES DE DISTRIBUIÇÃO														
2.4.4.06.5.20		2018 I 20	Ampliação/remodelação	DA	01/01/2018 31/12/2018		02	07010407	1.000,00	35.200,00	1.000,00	35.200,00	1.000,00	1.000,00	1.000,00	34.200,00	
2.4.4.06.6			RAMAIS														
2.4.4.06.6.21		2018 I 21	Ampliação/remodelação	DA	01/01/2018 31/12/2018		02	07010407	1.000,00	10,00	10,00	10,00	1.000,00	1.000,00	500,00		
2.4.4.07			RESERVATÓRIOS														
2.4.4.07.1			RESERVATÓRIOS														
2.4.4.07.1.22		2018 I 22	Ampliação/remodelação	DA	01/01/2018 31/12/2018		02	07010407	500,00	100,00	100,00	100,00	500,00	500,00	500,00		
2.4.4.07.3			ESTAÇÕES ELEVATÓRIAS														
2.4.4.07.3.23		2018 I 23	Ampliação/remodelação	DA	01/01/2018 31/12/2018	4	02	07010407	500,00	100,00	100,00	100,00	500,00	500,00	500,00		




Objetivo/ Programa	Projeto/ Ação	Identificação do Projeto/ Ação	Descrição	Responsável	Data	Ex	Código Orçamentário	Código Econômico	Valor Realizado	2018		Anos Seguintes		Modificações	
										Financiamento Definido	Financiamento Não Definido	2019	2020		2021
										Total					
										Dotação Inicial	Dotação Corrigida				
2.4.4.07.4	24	2018	I	24	DA	01/01/2018	31/12/2018	02	07019407	100,00	100,00	500,00	500,00	500,00	
2.4.4.07.4	24	2018	I	24	DA	01/01/2018	31/12/2018	02	07019407	100,00	100,00	500,00	500,00	500,00	
2.4.4.07.5	25	2018	I	25	DA	01/01/2018	31/12/2018	02	07019407	1.000,00	1.000,00	1.000,00	1.000,00	1.000,00	
2.4.4.07.6	26	2018	I	26	DA	01/01/2018	31/12/2018	02	07019407	2.000,00	2.000,00	1.000,00	1.000,00	500,00	
2.4.4.08.5	27	2018	I	27	DA	01/01/2018	31/12/2018	02	07019407	1.000,00	3.124,90	1.000,00	1.000,00	1.000,00	2.124,90
2.4.4.08.6	28	2018	I	28	DA	01/01/2018	31/12/2018	02	07019407	2.000,00	7.200,00	1.000,00	1.000,00	500,00	5.200,00
2.4.4.09.5	29	2018	I	29	DA	01/01/2018	31/12/2018	02	07019407	1.000,00	1.000,00	1.000,00	1.000,00	1.000,00	
2.4.4.09.6	30	2018	I	30	DA	01/01/2018	31/12/2018	02	07019407	2.000,00	2.000,00	1.000,00	1.000,00	500,00	-1.000,00
2.4.4.10.1	31	2018	I	31	DA	01/01/2018	31/12/2018	02	07019407	100,00	100,00	500,00	500,00	500,00	
2.4.4.10.5	32	2018	I	32	DA	01/01/2018	31/12/2018	02	07019407	1.000,00	1.000,00	1.000,00	1.000,00	1.000,00	
2.4.4.10.6	33	2018	I	33	DA	01/01/2018	31/12/2018	02	07019407	1.000,00	1.000,00	1.000,00	1.000,00	500,00	
2.4.4.11.3	34	2018	I	34	DA	01/01/2018	31/12/2018	02	07019407	100,00	100,00	500,00	500,00	500,00	
2.4.4.11.3	34	2018	I	34	DA	01/01/2018	31/12/2018	02	07019407	100,00	100,00	500,00	500,00	500,00	
2.4.4.11.4	35	2018	I	35	DA	01/01/2018	31/12/2018	02	07019407	1.000,00	1.000,00	1.000,00	1.000,00	1.000,00	
2.4.4.11.5	36	2018	I	36	DA	01/01/2018	31/12/2018	02	07019407	1.000,00	11.600,00	1.000,00	1.000,00	1.000,00	10.600,00
2.4.4.11.6	37	2018	I	37	DA	01/01/2018	31/12/2018	02	07019407	1.000,00	1.000,00	1.000,00	1.000,00	500,00	
2.4.4.12	38	2018	I	38	DA	01/01/2018	31/12/2018	02	07019407	1.000,00	1.500,00	1.000,00	1.000,00	1.000,00	500,00
2.4.4.12.6	39	2018	I	39	DA	01/01/2018	31/12/2018	02	07019407	1.000,00	7.200,00	1.000,00	1.000,00	500,00	6.200,00
2.4.4.13.5	40	2018	I	40	DA	01/01/2018	31/12/2018	02	07019407	1.000,00	1.000,00	1.000,00	1.000,00	1.000,00	
2.4.4.13.6	41	2018	I	41	DA	01/01/2018	31/12/2018	02	07019407	1.000,00	1.000,00	1.000,00	1.000,00	500,00	
2.4.4.14.5	42	2018	I	42	DA	01/01/2018	31/12/2018	02	07019407	1.000,00	500,00	1.000,00	1.000,00	1.000,00	-500,00
2.4.4.14.6	43	2018	I	43	DA	01/01/2018	31/12/2018	02	07019407	1.000,00	1.000,00	1.000,00	1.000,00	500,00	
2.4.4.15.5	44	2018	I	44	DA	01/01/2018	31/12/2018	02	07019407	1.000,00	46.000,00	1.000,00	1.000,00	1.000,00	44.000,00
2.4.4.15.6	45	2018	I	45	DA	01/01/2018	31/12/2018	02	07019407	1.000,00	1.000,00	1.000,00	1.000,00	500,00	
2.4.4.16	46	2018	I	46	DA	01/01/2018	31/12/2018	02	07019407	1.000,00	1.000,00	1.000,00	1.000,00	500,00	
2.4.4.16.6	47	2018	I	47	DA	01/01/2018	31/12/2018	02	07019407	1.000,00	1.000,00	1.000,00	1.000,00	500,00	
2.4.4.17	48	2018	I	48	DA	01/01/2018	31/12/2018	02	07019407	1.000,00	16.500,00	1.000,00	1.000,00	1.000,00	15.500,00
2.4.4.17.6	49	2018	I	49	DA	01/01/2018	31/12/2018	02	07019407	1.000,00	7.200,00	1.000,00	1.000,00	500,00	6.200,00
2.4.4.18	50	2018	I	50	DA	01/01/2018	31/12/2018	02	07019407	100,00	100,00	500,00	500,00	500,00	
2.4.4.18.3	51	2018	I	51	DA	01/01/2018	31/12/2018	02	07019407	100,00	100,00	500,00	500,00	500,00	
2.4.4.18.4	52	2018	I	52	DA	01/01/2018	31/12/2018	02	07019407	100,00	100,00	500,00	500,00	500,00	
2.4.4.18.5	53	2018	I	53	DA	01/01/2018	31/12/2018	02	07019407	1.000,00	4.300,00	1.000,00	1.000,00	1.000,00	3.300,00
2.4.4.18.6	54	2018	I	54	DA	01/01/2018	31/12/2018	02	07019407	1.000,00	1.000,00	1.000,00	1.000,00	500,00	
2.4.4.19	55	2018	I	55	DA	01/01/2018	31/12/2018	02	07019407	100,00	100,00	500,00	500,00	500,00	
2.4.4.19.3	55	2018	I	55	DA	01/01/2018	31/12/2018	02	07019407	100,00	100,00	500,00	500,00	500,00	

Objectivo/ Programa	Projecto/ Acção	Identificação do Projecto/ Acção	Descrição	Responsável	Datas		Ex	Código Orçamental/ Organiza	Código Orçamental/ Económica	Valor Realizado	Total		2018		Anos Seguintes			Modificações		
					INÍCIO	FIM					Dotação Inicial Dotação Compêta	Dotação Inicial Dotação Compêta	Financiamento Definido	Financiamento Não Definido	2019	2020	2021		Seguintes	
2.4.4.19.4			CONDUTAS ADUTORAS																	
2.4.4.19.4	56	2018 I 56	Ampliação/remodelação	DA		01/01/2018	31/12/2018	02	07010407		100,00	100,00	100,00	100,00	500,00	500,00	500,00			
2.4.4.19.5			REDES DE DISTRIBUIÇÃO																	
2.4.4.19.5	01	2017 I 9	Ampliação da rede de água de Nogueira	DA		01/01/2018	31/12/2018	02	07010407		10,00	10,00	1.290,90	1.290,90	1.000,00	1.000,00	1.000,00		1.280,90	
2.4.4.19.5	57	2018 I 57	Ampliação/remodelação	DA		01/01/2018	31/12/2018	02	07010407		500,00	70.950,00	500,00	70.950,00	1.000,00	1.000,00	1.000,00		70.450,00	
2.4.4.19.6			BAMAIS																	
2.4.4.19.6	58	2018 I 58	Ampliação/remodelação	DA		01/01/2018	31/12/2018	02	07010407		500,00	4.000,00	500,00	4.000,00	1.000,00	1.000,00	1.000,00		3.500,00	
2.4.4.20.5			REDES DE DISTRIBUIÇÃO																	
2.4.4.20.5	59	2018 I 59	Ampliação/remodelação	DA		01/01/2018	31/12/2018	02	07010407		1.000,00	1.000,00	1.000,00	1.000,00	1.000,00	1.000,00	1.000,00			
2.4.4.20.6	60	2018 I 60	BAMAIS	DA		01/01/2018	31/12/2018	02	07010407		2.300,00	2.300,00	2.300,00	2.300,00	1.000,00	1.000,00	500,00			
2.4.4.21			PE2 STA MARIA ZA																	
2.4.4.21.5			REDES DE DISTRIBUIÇÃO																	
2.4.4.21.5	61	2018 I 61	Ampliação/remodelação	DA		01/01/2018	31/12/2018	02	07010407		1.000,00	1.000,00	1.000,00	1.000,00	1.000,00	1.000,00	1.000,00			
2.4.4.21.6	62	2018 I 62	BAMAIS	DA		01/01/2018	31/12/2018	02	07010407		1.000,00	1.000,00	1.000,00	1.000,00	1.000,00	1.000,00	500,00			
2.4.4.22			PE2 STA MARIA ZB																	
2.4.4.22.1	63	2018 I 63	RESERVATÓRIOS	DA		01/01/2018	31/12/2018	02	07010407		100,00	100,00	100,00	100,00	500,00	500,00	500,00			
2.4.4.22.3	64	2018 I 64	ESTACÕES ELEVATÓRIAS	DA		01/01/2018	31/12/2018	02	07010407		100,00	100,00	100,00	100,00	500,00	500,00	500,00			
2.4.4.22.4	65	2018 I 65	CONDUTAS ADUTORAS	DA		01/01/2018	31/12/2018	02	07010407		100,00	100,00	100,00	100,00	500,00	500,00	500,00			
2.4.4.22.5	66	2018 I 66	REDES DE DISTRIBUIÇÃO	DA		01/01/2018	31/12/2018	02	07010407		1.000,00	1.000,00	1.000,00	1.000,00	1.000,00	1.000,00	1.000,00			
2.4.4.22.6	67	2018 I 67	BAMAIS	DA		01/01/2018	31/12/2018	02	07010407		1.000,00	1.000,00	1.000,00	1.000,00	1.000,00	1.000,00	1.000,00			
2.4.4.23			PE3 SUPORTELA																	
2.4.4.23.1	68	2018 I 68	RESERVATÓRIOS	DA		01/01/2018	31/12/2018	02	07010407		100,00	100,00	100,00	100,00	500,00	500,00	500,00			
2.4.4.23.2	69	2018 I 69	ETA S	DA		01/01/2018	31/12/2018	02	07010407		100,00	100,00	100,00	100,00	500,00	500,00	500,00			
2.4.4.23.3	70	2018 I 70	ESTACÕES ELEVATÓRIAS	DA		01/01/2018	31/12/2018	02	07010407		100,00	100,00	100,00	100,00	500,00	500,00	500,00			
2.4.4.23.4	71	2018 I 71	CONDUTAS ADUTORAS	DA		01/01/2018	31/12/2018	02	07010407		100,00	100,00	100,00	100,00	500,00	500,00	500,00			
2.4.4.23.5	72	2018 I 72	REDES DE DISTRIBUIÇÃO	DA		01/01/2018	31/12/2018	02	07010407		1.000,00	10.000,00	1.000,00	10.000,00	1.000,00	1.000,00	1.000,00		9.000,00	
2.4.4.23.6	73	2018 I 73	BAMAIS	DA		01/01/2018	31/12/2018	02	07010407		1.000,00	1.000,00	1.000,00	1.000,00	1.000,00	1.000,00	500,00			
2.4.4.24			PE4 VILA FRANCA																	
2.4.4.24.3	74	2018 I 74	ESTACÕES ELEVATÓRIAS	DA		01/01/2018	31/12/2018	02	07010407		100,00	100,00	100,00	100,00	500,00	500,00	500,00			
2.4.4.24.4	75	2018 I 75	CONDUTAS ADUTORAS	DA		01/01/2018	31/12/2018	02	07010407		100,00	100,00	100,00	100,00	500,00	500,00	500,00			
2.4.4.24.5	76	2018 I 76	REDES DE DISTRIBUIÇÃO	DA		01/01/2018	31/12/2018	02	07010407		600,00	600,00	600,00	600,00	1.000,00	1.000,00	1.000,00		500,00	
2.4.4.24.6	77	2018 I 77	BAMAIS	DA		01/01/2018	31/12/2018	02	07010407		1.000,00	1.000,00	1.000,00	1.000,00	1.000,00	1.000,00	500,00			
2.4.4.25			PE5 MONTE DA OLA																	
2.4.4.25.5	78	2018 I 78	REDES DE DISTRIBUIÇÃO	DA		01/01/2018	31/12/2018	02	07010407		1.000,00	860,00	1.000,00	860,00	1.000,00	1.000,00	1.000,00		-140,00	
2.4.4.25.6	79	2018 I 79	BAMAIS	DA		01/01/2018	31/12/2018	02	07010407		1.000,00	1.000,00	1.000,00	1.000,00	1.000,00	1.000,00	500,00			
2.4.4.26			PE6 FARO DE ANHA																	
2.4.4.26.1	80	2018 I 80	RESERVATÓRIOS	DA		01/01/2018	31/12/2018	02	07010407		100,00	100,00	100,00	100,00	500,00	500,00	500,00			
2.4.4.26.5	82	2018 I 82	REDES DE DISTRIBUIÇÃO	DA		01/01/2018	31/12/2018	02	07010407		10,00	10,00	10,00	10,00	10,00	10,00	10,00			
2.4.4.26.5	81	2018 I 81	LIGAÇÃO DA CAPTAÇÃO DA VEIGA ANHA À REDE DE	DA		01/01/2018	31/12/2018	02	07010407		1.000,00	1.000,00	1.000,00	1.000,00	1.000,00	1.000,00	1.000,00			
2.4.4.26.6	82	2018 I 82	BAMAIS	DA		01/01/2018	31/12/2018	02	07010407		1.000,00	1.000,00	1.000,00	1.000,00	1.000,00	1.000,00	500,00			
2.4.4.27			PE7 JUNTA DA BOUÇA																	
2.4.4.27.5	83	2018 I 83	REDES DE DISTRIBUIÇÃO	DA		01/01/2018	31/12/2018	02	07010407		1.000,00	55.920,00	1.000,00	55.920,00	1.000,00	1.000,00	1.000,00		54.920,00	
2.4.4.27.6	84	2018 I 84	BAMAIS	DA		01/01/2018	31/12/2018	02	07010407		1.000,00	1.000,00	1.000,00	1.000,00	1.000,00	1.000,00	500,00		6.200,00	
2.4.4.28			PE8 AMOROSA																	
2.4.4.28.5	85	2018 I 85	REDES DE DISTRIBUIÇÃO	DA		01/01/2018	31/12/2018	02	07010407		1.000,00	700,00	1.000,00	700,00	1.000,00	1.000,00	1.000,00		-300,00	
2.4.4.28.6	86	2018 I 86	BAMAIS	DA		01/01/2018	31/12/2018	02	07010407		1.000,00	1.000,00	1.000,00	1.000,00	1.000,00	1.000,00	500,00			
2.4.4.29			PE9 CHAFÉ																	
2.4.4.29.5	12	2016 I 27	REDES DE DISTRIBUIÇÃO	DA		01/01/2018	31/12/2018	02	07010407		80.259,30	66.780,07	80.259,30	66.780,07	10,00	10,00	10,00			
2.4.4.29.5	87	2018 I 87	Rede Águas Residuais em S.Romão Neiva	DA		01/01/2018	31/12/2018	02	07010407		1.000,00	1.000,00	1.000,00	1.000,00	1.000,00	1.000,00	1.000,00		-13.479,23	

Objetivo/ Programa	Projeto/ Ação	Identificação do Projeto/ Ação	Descrição	Responsável	Datas		Ex	Código Orçamentário	Código Orgânica	Código Econômica	Valor Realizado	2018		Anos Seguintes		Modif.çães
					INÍCIO	FIM						Dotação Inicial	Dotação Corrigida	2019	2020	
2.4.4.29.6	88	I 88	RAMAIS	DA	01/01/2018	31/12/2018	02	07010407			1.000,00	700,00	1.000,00	1.000,00	500,00	-300,00
2.4.4.29.6	88	I 88	Ampliação/remediação	DA	01/01/2018	31/12/2018	02	07010407			1.000,00	700,00	1.000,00	1.000,00	500,00	-300,00
2.4.4.30			PERO NEIVA MONTE													
2.4.4.30.1	89	I 89	RESERVATÓRIOS	DA	01/01/2018	31/12/2018	02	07010407			500,00	100,00	500,00	500,00	500,00	
2.4.4.30.1	89	I 89	Ampliação/remediação	DA	01/01/2018	31/12/2018	02	07010407			500,00	100,00	500,00	500,00	500,00	
2.4.4.30.3	90	I 90	ESTACIONAMENTOS	DA	01/01/2018	31/12/2018	02	07010407			500,00	100,00	500,00	500,00	500,00	
2.4.4.30.3	90	I 90	Ampliação/remediação	DA	01/01/2018	31/12/2018	02	07010407			500,00	100,00	500,00	500,00	500,00	
2.4.4.30.4	91	I 91	CONDUTAS ADUTORAS	DA	01/01/2018	31/12/2018	02	07010407			500,00	100,00	500,00	500,00	500,00	
2.4.4.30.4	91	I 91	Ampliação/remediação	DA	01/01/2018	31/12/2018	02	07010407			500,00	100,00	500,00	500,00	500,00	
2.4.4.30.5	11	I 26	REDES DE DISTRIBUIÇÃO	DA	01/01/2018	31/12/2018	02	07010407			10,00	10,00	10,00	10,00	10,00	
2.4.4.30.5	11	I 26	Ampliação de Rede - Água Residual em Castelo de Neiva/Ch DA	DA	01/01/2018	31/12/2018	02	07010407			10,00	10,00	10,00	10,00	10,00	
2.4.4.30.5	11	I 26	Ampliação de Rede - Água Residual em Castelo de Neiva/Ch DA	DA	01/01/2018	31/12/2018	02	07010407			10,00	10,00	10,00	10,00	10,00	
2.4.4.30.6	93	I 93	RAMAIS	DA	01/01/2018	31/12/2018	02	07010407			1.000,00	9.000,00	1.000,00	1.000,00	1.000,00	8.000,00
2.4.4.30.6	93	I 93	Ampliação/remediação	DA	01/01/2018	31/12/2018	02	07010407			1.000,00	9.000,00	1.000,00	1.000,00	1.000,00	8.000,00
2.4.4.31			ESTACIONAMENTOS													
2.4.4.31.3	94	I 94	CONDUTAS ADUTORAS	DA	01/01/2018	31/12/2018	02	07010407			500,00	100,00	500,00	500,00	500,00	
2.4.4.31.3	94	I 94	Ampliação/remediação	DA	01/01/2018	31/12/2018	02	07010407			500,00	100,00	500,00	500,00	500,00	
2.4.4.31.4	95	I 95	CONDUTAS ADUTORAS	DA	01/01/2018	31/12/2018	02	07010407			500,00	100,00	500,00	500,00	500,00	
2.4.4.31.4	95	I 95	Ampliação/remediação	DA	01/01/2018	31/12/2018	02	07010407			500,00	100,00	500,00	500,00	500,00	
2.4.4.31.5	03	I 4	REDES DE DISTRIBUIÇÃO	DA	01/01/2018	31/12/2018	02	07010407			10,00	10,00	10,00	10,00	10,00	
2.4.4.31.5	03	I 4	CONDUTA DE ÁGUA DA EN308 - MAZAREFES	DA	01/01/2018	31/12/2018	02	07010407			10,00	10,00	10,00	10,00	10,00	
2.4.4.31.5	10	I 115	REDES DE DISTRIBUIÇÃO	DA	01/01/2018	31/12/2018	02	07010407			10,00	10,00	10,00	10,00	10,00	
2.4.4.31.5	10	I 115	Ampliação da rede de água em Mazarefes	DA	01/01/2018	31/12/2018	02	07010407			10,00	10,00	10,00	10,00	10,00	
2.4.4.31.5	96	I 96	RAMAIS	DA	01/01/2018	31/12/2018	02	07010407			1.000,00	6.000,00	1.000,00	1.000,00	1.000,00	5.000,00
2.4.4.31.5	96	I 96	Ampliação/remediação	DA	01/01/2018	31/12/2018	02	07010407			1.000,00	6.000,00	1.000,00	1.000,00	1.000,00	5.000,00
2.4.4.31.6	97	I 97	RAMAIS	DA	01/01/2018	31/12/2018	02	07010407			1.000,00	700,00	1.000,00	1.000,00	1.000,00	-300,00
2.4.4.31.6	97	I 97	Ampliação/remediação	DA	01/01/2018	31/12/2018	02	07010407			1.000,00	700,00	1.000,00	1.000,00	1.000,00	-300,00
2.4.4.32			RESERVATÓRIOS													
2.4.4.32.1	98	I 98	RESERVATÓRIOS	DA	01/01/2018	31/12/2018	02	07010407			500,00	100,00	500,00	500,00	500,00	
2.4.4.32.1	98	I 98	Ampliação/remediação	DA	01/01/2018	31/12/2018	02	07010407			500,00	100,00	500,00	500,00	500,00	
2.4.4.32.5	99	I 99	REDES DE DISTRIBUIÇÃO	DA	01/01/2018	31/12/2018	02	07010407			1.000,00	34.800,00	1.000,00	1.000,00	1.000,00	33.800,00
2.4.4.32.5	99	I 99	Ampliação/remediação	DA	01/01/2018	31/12/2018	02	07010407			1.000,00	34.800,00	1.000,00	1.000,00	1.000,00	33.800,00
2.4.4.32.6	10	I 100	RAMAIS	DA	01/01/2018	31/12/2018	02	07010407			1.000,00	56.700,00	1.000,00	1.000,00	1.000,00	28.700,00
2.4.4.32.6	10	I 100	Ampliação/remediação	DA	01/01/2018	31/12/2018	02	07010407			1.000,00	56.700,00	1.000,00	1.000,00	1.000,00	28.700,00
2.4.4.32.6	100	I 100	Ampliação/remediação	DA	01/01/2018	31/12/2018	02	07010407			1.000,00	56.700,00	1.000,00	1.000,00	1.000,00	28.700,00
2.4.4.33			REDES DE DISTRIBUIÇÃO													
2.4.4.33.5	10	I 101	RAMAIS	DA	01/01/2018	31/12/2018	02	07010407			1.000,00	700,00	1.000,00	1.000,00	1.000,00	-300,00
2.4.4.33.5	10	I 101	Ampliação/remediação	DA	01/01/2018	31/12/2018	02	07010407			1.000,00	700,00	1.000,00	1.000,00	1.000,00	-300,00
2.4.4.33.6	10	I 102	RAMAIS	DA	01/01/2018	31/12/2018	02	07010407			1.000,00	700,00	1.000,00	1.000,00	1.000,00	-300,00
2.4.4.33.6	10	I 102	Ampliação/remediação	DA	01/01/2018	31/12/2018	02	07010407			1.000,00	700,00	1.000,00	1.000,00	1.000,00	-300,00
2.4.4.34			RAMAIS													
2.4.4.34.6	10	I 103	RAMAIS	DA	01/01/2018	31/12/2018	02	07010407			1.000,00	700,00	1.000,00	1.000,00	1.000,00	-300,00
2.4.4.34.6	10	I 103	Ampliação/remediação	DA	01/01/2018	31/12/2018	02	07010407			1.000,00	700,00	1.000,00	1.000,00	1.000,00	-300,00
2.4.4.34.6	103	I 103	Ampliação/remediação	DA	01/01/2018	31/12/2018	02	07010407			1.000,00	700,00	1.000,00	1.000,00	1.000,00	-300,00
2.4.4.96			EQUIPAMENTO INFORMÁTICO													
2.4.4.96.1	01	I 107	EQUIPAMENTO INFORMÁTICO	DA	01/01/2018	31/12/2018	02	070107			10,00	10,00	10,00	10,00	10,00	
2.4.4.96.1	01	I 107	Diversos	DA	01/01/2018	31/12/2018	02	070107			10,00	10,00	10,00	10,00	10,00	
2.4.4.97			PERDAS E INFILTRAÇÕES													
2.4.4.97.1	10	I 108	PERDAS E INFILTRAÇÕES	DA	01/01/2018	31/12/2018	02	07010407			500,00	10,00	500,00	500,00	500,00	
2.4.4.97.1	10	I 108	Ampliação/remediação	DA	01/01/2018	31/12/2018	02	07010407			500,00	10,00	500,00	500,00	500,00	
2.4.4.98			EQUIPAMENTO BÁSICO													
2.4.4.98.1	01	I 109	MAQUINAS	DA	01/01/2018	31/12/2018	02	0701002			42.000,00	2.000,00	42.000,00	2.000,00	40.000,00	11.400,00
2.4.4.98.1	01	I 109	Aquisição de máquinas	DA	01/01/2018	31/12/2018	02	0701002			42.000,00	2.000,00	42.000,00	2.000,00	40.000,00	11.400,00
2.4.4.98.2	04	I 110	APARELHAGEM DE MEDIDA E CONTROLO	DA	01/01/2018	31/12/2018	02	0701002			1.000,00	10,00	1.000,00	1.000,00	1.000,00	1.000,00
2.4.4.98.2	04	I 110	Qualímetros	DA	01/01/2018	31/12/2018	02	0701002			1.000,00	10,00	1.000,00	1.000,00	1.000,00	1.000,00
2.4.4.98.2	02	I 111	Medidores	DA	01/01/2018	31/12/2018	02	0701002			10.000,00	2.000,00	10.000,00	2.000,00	10.000,00	1.000,00
2.4.4.99			FERRAMENTAS E UTENSÍLIOS													
2.4.4.99.1	01	I 112	FERRAMENTAS E UTENSÍLIOS	DA	01/01/2018	31/12/2018	02	070111			1.000,00	10,00	1.000,00	1.000,00	1.000,00	9.440,00
2.4.4.99.1	01	I 112	Ferramentas e utensílios	DA	01/01/2018	31/12/2018	02	070111			1.000,00	10,00	1.000,00	1.000,00	1.000,00	9.440,00
2.4.5			DIVERSOS													
2.4.5.2			MODERNIZAÇÃO DO SISTEMA DE DRENAÇÃO													
2.4.5.2	02	I 164	Aquisição de contentores de superfície - 2200 ltrms - RU-DNSU	DA	01/01/2018	31/12/2018	03	0701001			10,00	10,00	10,00	10,00	10,00	19.237,30
2.4.5.2	03	I 165	Aquisição de escopões (fracções valorizáveis)	DA	01/01/2018	31/12/2018	03	0701001			2.610,00	10,00	2.610,00	10,00	2.610,00	19.237,30
2.4.5.2	04	I 166	Aquisição de papalinas	DA	01/01/2018	31/12/2018	03	0701001			26.676,80	10,00	26.676,80	10,00	26.676,80	2.610,00
2.4.5.2	06	I 168	Dispositivos de segurança / Bases para unets	DA	01/01/2018	31/12/2018	03	0701001			10.399,00	10,00	10.399,00	10,00	10.399,00	10.399,00
2.4.5.2	08	I 17	Aquisição de contentores subterrneos (m-fluxo)	DA	01/01/2018	31/12/2018	03	0701001			10,00	10,00	10,00	10,00	10,00	10,00
2.4.5.2	01	I 1	Aquis													

Objetivo/ Programa	Projeto/ Ação	Identificação do Projeto/ Ação	Descrição	Responsável	Datas		Código Orçamental Orgânica	Código Orçamental Económica	Valor Realizado	Total		2018		Anos Seguintes		Modificações	
					INÍCIO	FIM				Ex	Dotação Inicial	Dotação Comigida	Dotação Inicial	Dotação Comigida	2019		2020
2.4.5.3.			EQUIPAMENTO BÁSICO														
2.4.5.3.1.			MAQUINAS														
2.4.5.3.1.	01	2006 I 170	Máquinas	D6SU	03	01/01/2018	31/12/2018	0701002		10,00	10,00	10,00	10,00	10,00	10,00	10,00	
2.4.5.4.			FERRAMENTAS E UTENSÍLIOS														
2.4.5.4.	01	2006 I 171	Feramentas	D6SU	03	01/01/2018	31/12/2018	070111		6.030,00	10,00	6.030,00	10,00	10,00	10,00	500,00	6.030,00
2.4.5.5.			EQUIPAMENTO INFORMÁTICO														
2.4.5.5.	01	2011 I 6	Diversos	D6SU	03	01/01/2018	31/12/2018	070107		10,00	10,00	10,00	10,00	10,00	10,00	100,00	
2.4.5.6.			LEASINGS														
2.4.5.6.1.			EQUIPAMENTOS														
2.4.5.6.1.	01	2011 I 5	Equipamento	D6SU	03	01/01/2018	31/12/2018	070207		10,00	10,00	10,00	10,00	10,00	10,00	10,00	
2.4.5.7.			CANDIDATURA POSEUR														
2.4.5.7.1.			SISTEMAS DE DEPOSIÇÃO														
2.4.5.7.1.	06	2016 I 28	Contentores de Superfície 2200 lts RUB's	D6SU	03	01/01/2018	31/12/2018	0701001		127.920,00	473.833,46	127.920,00	473.833,46	594.067,27	236.981,04	345.913,46	
2.4.5.7.1.	07	2016 I 29	Contentores de Linha Doméstica 10 lts RUB's	D6SU	03	01/01/2018	31/12/2018	0701001		64.944,00	64.944,00	64.944,00	64.944,00			-64.944,00	
2.4.5.7.1.	08	2016 I 30	Kit's de Compostagem	D6SU	03	01/01/2018	31/12/2018	0701001		522.750,00	633.204,00	522.750,00	633.204,00	412.296,00	522.750,00	110.454,00	
2.4.5.7.2.			AÇÕES DE SENSIBILIZAÇÃO														
2.4.5.7.2.	01	2016 I 33	Separação e Descarga nos Equipamentos Colheita de RU D6SU	D6SU	03	01/01/2018	31/12/2018	070115		17.785,80	17.785,80	17.785,80	17.785,80	17.785,80	17.785,80		
2.4.5.7.2.	02	2016 I 34	Separação de RUB's na Zona Rural	D6SU	03	01/01/2018	31/12/2018	070115		19.167,50	19.167,50	19.167,50	19.167,50	19.167,50	19.167,50		
2.4.5.7.3.			DIVERSOS														
2.4.5.7.3.	03	2016 I 35	Cálculo dos Indicadores de Realização e de Resultados	D6SU	03	01/01/2018	31/12/2018	070115		4.920,00	4.920,00	4.920,00	4.920,00	4.920,00	4.920,00		
2.4.5.7.3.	07	2016 I 39	Plano de comunicação	D6SU	03	01/01/2018	31/12/2018	070115		11.275,00	11.275,00	11.275,00	11.275,00	11.275,00	11.275,00		
2.4.5.7.4.			EQUIPAMENTO INFORMÁTICO														
2.4.5.7.4.	03	2016 I 40	Implementação de Sistema de Gestão RUB's	D6SU	03	01/01/2018	31/12/2018	070107		244.110,72	244.110,72	244.110,72	244.110,72			-244.110,72	
2.4.5.7.5.			VIATURAS														
2.4.5.7.5.	01	2016 I 42	Viatura Carga Lateral	D6SU	03	01/01/2018	31/12/2018	07010601		268.140,00	268.140,00	268.140,00	268.140,00	268.140,00	268.140,00		
2.4.5.7.6.			VIATURAS LEASING														
2.4.5.7.6.	01	2016 I 44	VIATURA CARGA LATERAL	D6SU	03	01/01/2018	31/12/2018	070205		10,00	10,00	10,00	10,00	10,00	10,00		
2.4.5.7.7.			CONSTRUÇÕES E INFRAESTRUTURAS														
2.4.5.7.7.	01	2018 I 113	OBRAS P/ PREPARAÇÃO ESPAÇO P/ COLOCAÇÃO CONT D6SU	D6SU	03	01/01/2018	31/12/2018	07010413		418.200,00	21,77	418.200,00	21,77	418.200,00	418.200,00		-418.178,23
2.4.7.			SECTOR DA OFICINA E VIATURAS														
2.4.7.1.			OFICINA														
2.4.7.1.1.			MAQUINAS														
2.4.7.1.1.	01	2009 I 7	Máquinas	SOV	06	01/01/2018	31/12/2018	0701002		10,00	10,00	10,00	10,00	1.000,00	500,00	500,00	
2.4.7.1.2.			FERRAMENTAS E UTENSÍLIOS														
2.4.7.1.2.	01	2009 I 8	Feramentas	SOV	06	01/01/2018	31/12/2018	070111		310,00	10,00	310,00	10,00	1.000,00	500,00	500,00	300,00
2.4.7.2.			INVESTIMENTOS EM VIATURAS														
2.4.7.2.1.			VIATURAS														
2.4.7.2.1.	01	2011 I 15	Viaturas-resíduos	SOV	06	01/01/2018	31/12/2018	07010601		10,00	276.999,48	10,00	276.999,48	500,00	500,00	5.000,00	276.929,48
2.4.7.2.1.	02	2011 I 16	Viaturas-outros	SOV	06	01/01/2018	31/12/2018	07010602		10,00	10,00	10,00	10,00	500,00	500,00	1.000,00	
2.4.7.3.			LEASINGS														
2.4.7.3.1.			VIATURAS														
2.4.7.3.1.	01	2014 I 2	VIATURA DESOBSTRUÇÃO	SOV	06	01/01/2018	31/12/2018	070205		80.646,41	99.195,51	80.646,41	99.195,51	32.931,74	33.605,84	18.549,10	
2.4.7.3.1.	02	2014 I 3	VIATURA CARGA LATERAL II	SOV	06	01/01/2018	31/12/2018	070205		83.009,36	83.009,36	83.009,36	83.009,36	83.009,36	33.605,84		
2.4.7.3.1.	01	2018 I 104	CARRO PARA VERDES	SOV	06	01/01/2018	31/12/2018	070205		10,00	10,00	10,00	10,00	27.060,00	27.060,00	18.696,00	
2.4.7.3.1.	02	2018 I 105	VIATURA PARA LAVAGEM RUAS	SOV	06	01/01/2018	31/12/2018	070205		10,00	10,00	10,00	10,00	17.220,00	17.220,00	11.857,20	
2.4.7.3.1.	03	2018 I 106	VIATURA AMPLV ROLL	SOV	06	01/01/2018	31/12/2018	070205		10,00	10,00	10,00	10,00	27.060,00	27.060,00	18.696,00	
2.4.7.3.1.	04	2018 I 116	VIATURA P/ LAVAGEM CONTENTORES CARGA LATERAL	SOV	06	06/04/2018	31/12/2018	070205		10,00	10,00	10,00	10,00	10,00	10,00	10,00	10,00
2.4.7.3.1.																	
										4.784.990,00	6.609.861,64	4.787.990,00	6.609.861,64	2.321.232,67	1.491.470,18	150.279,20	1.824.871,64





#### 6.4.1 ANEXO AO BALANÇO E DEMONSTRAÇÃO DE RESULTADOS

As notas que se seguem respeitam a numeração sequencial definida no ponto 8.2 do DL 54-A/99 de 22 de Fevereiro.

##### Anulação de dívidas de clientes prescritas.

Foram anuladas dívidas de clientes de cobrança duvidosa referentes ao ano de 2018 consideradas incobráveis no valor de 3.219,29 euros. Estando as dívidas provisionais na totalidade, procedeu-se à contabilização da utilização da provisão constituída, o que originou um proveito extraordinário do mesmo valor.

##### 1- Princípios contabilísticos

As demonstrações financeiras dos SMSBVC a 31/12/18 foram elaboradas atendendo ao custo histórico em conformidade com os princípios contabilísticos referidos no ponto 3.2 das considerações técnicas do DL 54-A/99 de 22/2.

##### 3 – Critérios valorimétricos

Os critérios valorimétricos utilizados foram os seguintes:

Existências: Custo de aquisição ou de produção para as entradas; custo médio ponderado para as saídas

Imobilizado: de um modo genérico todo o imobilizado foi valorizado com base no custo de aquisição, previsto no ponto 4.1.1 – Imobilizações, do POCAL. Os documentos suporte do custo de aquisição são as faturas e contas finais de empreitada.

Os bens existentes e conhecidos até 31/12/2001 foram registados de acordo com a valorização efetuada na data de entrada em vigor do POCAL. Sendo que relativamente aos bens de domínio público, atendendo à sua dispersão, antiguidade, ausência de registos, impossibilidade de localização visual, não podemos garantir de forma inequívoca que todos os bens e equipamentos de domínio público estejam integralmente inventariados e cadastrados e reconhecidos contabilisticamente nas demonstrações financeiras.

As amortizações foram calculadas pelo método das quotas constantes e às taxas legalmente fixadas na portaria nº671/200(2ªsérie) – CIBE.

Os bens de desgaste rápido e as reparações que não aumentam a vida útil dos bens, são considerados como custo no exercício em que ocorrem.

Dívidas de e a terceiros: Inscritas pelas importâncias expressas nos respetivos documentos.

##### 7 – Movimentos ocorridos das rubricas do ativo imobilizado

Durante o exercício de 2018 o movimento ocorrido nas rubricas do ativo imobilizado, bem como nas respetivas amortizações acumuladas e provisões estão expressos nos mapas A e B anexos a estas contas.

##### 12 – Imobilizações em poder de terceiros

As imobilizações corpóreas em poder de terceiros encontram-se evidenciadas em mapa anexo a estas contas.

##### 13 – Bens em regime de locação financeira

Os ativos imobilizados adquiridos mediante contrato de locação financeira, bem como as correspondentes responsabilidades, são registados pelo método financeiro e, conseqüentemente, o custo do ativo é registado no imobilizado corpóreo e as correspondentes responsabilidades são registadas como contas a pagar a fornecedores. As rendas são constituídas pelo encargo financeiro e pela amortização financeira do capital, sendo os encargos financeiros imputados aos exercícios durante o prazo de locação. Em anexo juntámos mapa que evidencia o valor do contrato bem como as correspondentes rendas liquidadas no exercício.

## 22 – Valor global das dívidas de cobrança duvidosa

Em 31/12/18 o total de dívidas de cobrança duvidosa era de 1.053.094,44 euros. Refere-se a dívidas relativas aos débitos ao tesoureiro e às que se encontram em recebimento no serviço de execuções fiscais. Foi apurado o valor de dívidas de cobrança duvidosa considerado incobrável e foi utilizada a provisão no valor correspondente.

## 25 – Estado e outros entes públicos

À data de encerramento das contas não existiam dívidas em situação de mora com o Estado e outros entes públicos.

## 27 - Provisões

### 1 – P/clientes contribuintes e utentes de cobrança duvidosa

Assim à data de encerramento das contas a dívida de terceiros em mora há mais de 6 meses era de 789.907,92 euros. Atendendo ao princípio contabilístico da prudência foi reforçada a rubrica de “Provisões para Clientes de Cobrança Duvidosa” em 77.007,22 euros, apresentada no mapa Anexo.

### 2 – P/depreciação de existências

Não foi constituída nova provisão para depreciação de existências, uma vez que, durante o ano de 2018 não houve alterações significativas nas infraestruturas que originassem existências obsoletas.

## 29 - Custo das mercadorias vendidas e das matérias consumidas

A demonstração do custo das mercadorias vendidas e das matérias consumidas estão evidenciados em mapa anexo.

## 31 - Demonstração dos resultados financeiros

Os resultados financeiros à data de 31 de Dezembro de 2018 encontram-se expressos em mapa Anexo.

## 32 - Demonstração dos resultados extraordinários

Os resultados extraordinários à data de 31 de Dezembro de 2018 encontram-se expressos em mapa Anexo.

## 33 - Situação dos contratos

Os contratos celebrados que foram objeto de execução financeira no exercício, apresentam-se em anexo.

## 34 - Endividamento

Os valores das dívidas a terceiros estão expressos nos balancetes respetivos, respeitantes às seguintes contas:

22 - Fornecedores c/c

26.1 - Fornecedores de imobilizado

## 35 - Outras informações – notas a algumas contas do balanço

Existências - com um valor de 214.251,87 euros correspondente ao valor dos materiais inventariados em armazém à data do Balanço.

Utentes c/ corrente - com um valor de 2.571.149,75 euros, correspondente aos valores de cobrança normal em curso.

Entidades Oficiais - com um valor de 78.025,71 euros, correspondente aos débitos acumulados de diversas Entidades, por liquidar à data do Balanço.

Clientes de Cobrança Duvidosa com um valor de 1.053.094,44 euros, respeitante aos débitos dos consumidores em geral que se encontram pendentes de cobrança na tesouraria e nas execuções fiscais.

Clientes e Utentes com cauções – com um valor de 641.644,83 euros, corresponde ao valor depositado em depósitos de garantia.

Estado e outros entes públicos - Com um valor de 192.967,51 euros correspondente aos descontos de funcionários relativos ao mês de Dezembro/18 e ao valor das taxas de recursos hídricos por regularizar.



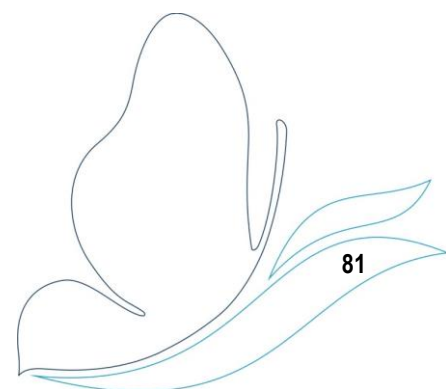
Outros devedores e credores – A conta 26.8.8.9. – Devedores diversos apresenta o saldo de 209.771,72 euros, em resultado da transferência dos saldos devedores da conta 24.9 – Outras tributações. Este valor corresponde às taxas de recursos hídricos pagos às entidades em alta e a repercutir nos nossos clientes no ano de 2019. A DGAL não aceita que a conta 24.9 – Outras tributações apresente saldo devedor. Assim dado tratar-se de um valor a receber a transferência para a conta 26.8.8.9. não implica qualquer responsabilidade para a entidade.

Acréscimos de Custos - apresenta um valor de 920.964,46 euros correspondente a férias e subsídios de férias entre outros custos respeitantes ao exercício, a liquidar em 2019 e seguintes.

Proveitos Diferidos - com um valor de 17.654.091,23 euros, correspondente aos montantes pagos pelos consumidores como comparticipação para os sectores de Água, Saneamento e Resíduos Sólidos, a regularizar nos exercícios de 2019 e seguintes, bem como, o correspondente aos montantes contabilizados de fundos comunitários relativos à candidatura de implementação de um sistema de recolha seletiva PAYT de RUB e promoção da compostagem doméstica.

### 36 – Restantes notas explicativas

Nada foi referido quanto às restantes notas ao anexo ao balanço e demonstração de resultados, em virtude de as mesmas não serem aplicáveis.

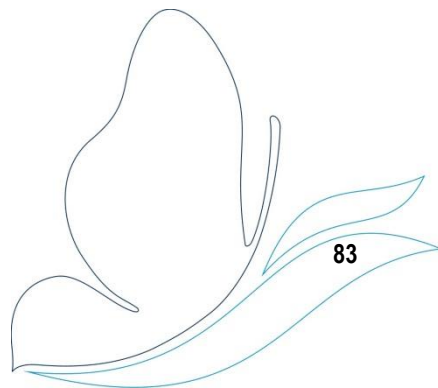


## MAPA A - Ativo Bruto

Rubricas	Saldo Inicial	Reavaliações	Aumentos	Alienações	Transferências e Abates	Saldo Final
<b>DE BENS DE DOMÍNIO PÚBLICO</b>						
TERRENOS E RECURSOS NATURAIS	35 370 537,07		4 075 878,31			39 446 415,38
EDIFÍCIOS	605,77					605,77
OUTRAS CONSTRUÇÕES E INFRA-ESTRUTURAS	51 842,10		3 596 948,51		593 953,97	51 842,10
BENS DO PATRIMÓNIO HISTÓRICO, ARTÍSTICO E CULTURAL	6 166 119,06					9 169 113,60
OUTROS BENS DE DOMÍNIO PÚBLICO						
IMOBILIZAÇÕES EM CURSO						
ADIANTAMENTOS POR CONTA DE BENS DE DOMÍNIO PÚBLICO						
	<b>41 589 104,00</b>		<b>7 672 826,82</b>		<b>593 953,97</b>	<b>48 667 976,85</b>
<b>DE IMOBILIZAÇÕES INCORPÓREAS</b>						
DESPESAS DE INSTALAÇÃO	5 736,18					5 736,18
DESPESAS DE INVESTIGAÇÃO E DE DESENVOLVIMENTO	228 753,33		4 898,70			233 652,03
PROPRIEDADE INDUSTRIAL E OUTROS DIREITOS						
OUTRAS						
IMOBILIZAÇÕES EM CURSO						
ADIANTAMENTOS POR CONTA DE IMOBILIZAÇÕES INCORPÓREAS						
	<b>234 489,51</b>		<b>4 898,70</b>			<b>239 388,21</b>
<b>DE IMOBILIZAÇÕES CORPÓREAS</b>						
TERRENOS E RECURSOS NATURAIS	177 508,10		1 200,00			178 708,10
EDIFÍCIOS E OUTRAS CONSTRUÇÕES	9 363 585,82		986 705,77		73 193,70	10 277 097,89
EQUIPAMENTO BÁSICO	4 172 817,22		542 310,64			4 715 127,86
EQUIPAMENTO DE TRANSPORTE	429 681,06		12 673,61		3 376,77	434 977,90
FERRAMENTAS E UTENSÍLIOS	1 183 138,60		52 730,98			1 235 869,58
EQUIPAMENTO ADMINISTRATIVO						
TARAS E VASILHAME						
OUTRAS IMOBILIZAÇÕES CORPÓREAS	122 269,30					122 269,30
IMOBILIZAÇÕES EM CURSO	128 447,24					128 447,24
ADIANTAMENTOS POR CONTA DE IMOBILIZAÇÕES CORPÓREAS						
	<b>15 573 447,34</b>		<b>1 595 621,00</b>		<b>76 570,47</b>	<b>17 092 497,87</b>
<b>DE INVESTIMENTOS FINANCEIROS</b>						
PARTES CAPITAL						
OBRIGAÇÕES E TÍTULOS DE PARTICIPAÇÃO						
INVESTIMENTOS EM IMÓVEIS						
TERRENOS E RECURSOS NATURAIS						
EDIFÍCIOS E OUTRAS CONSTRUÇÕES						
OUTRAS APLICAÇÕES FINANCEIRAS						
DEPÓSITOS EM INSTITUIÇÕES FINANCEIRAS						
TÍTULOS DA DÍVIDA PÚBLICA						
OUTROS TÍTULOS						
IMOBILIZAÇÕES EM CURSO						
ADIANTAMENTOS POR CONTA DE INVESTIMENTOS FINANCEIROS						
	<b>57 397 040,85</b>		<b>9 273 346,52</b>		<b>670 524,44</b>	<b>65 999 862,93</b>

**MAPA B- Amortizações**

Rubricas	Saldo Inicial	Reforço	Regularizações	Saldo Final
<b>DE BENS DE DOMÍNIO PÚBLICO</b>				
TERRENOS E RECURSOS NATURAIS	25 389 439,30	1 361 374,74		26 750 814,04
EDIFÍCIOS	583,98			583,98
OUTRAS CONSTRUÇÕES E INFRA-ESTRUTURAS	19 286,55	2 592,12		21 878,67
BENS DO PATRIMÓNIO HISTÓRICO, ARTÍSTICO E CULTURAL				
OUTROS BENS DE DOMÍNIO PÚBLICO	<b>25 409 309,83</b>	<b>1 363 966,86</b>		<b>26 773 276,69</b>
<b>DE IMOBILIZAÇÕES INCORPÓREAS</b>				
DESPESAS DE INSTALAÇÃO		76 856,56		76 856,56
DESPESAS DE INVESTIGAÇÃO		<b>76 856,56</b>		<b>76 856,56</b>
PROPRIEDADE INDUSTRIAL E OUTROS DIREITOS				
<b>DE IMOBILIZAÇÕES CORPÓREAS</b>				
TERRENOS E RECURSOS NATURAIS				
EDIFÍCIOS E OUTRAS CONSTRUÇÕES	3 819 504,74	372 400,12	45 921,42	4 145 983,44
EQUIPAMENTO BÁSICO	2 945 674,14	234 230,79		3 179 904,93
EQUIPAMENTO DE TRANSPORTE	251 584,14	9 694,17	3 376,77	257 901,54
FERRAMENTAS E UTENSÍLIOS	917 368,54	34 685,43		952 053,97
EQUIPAMENTO ADMINISTRATIVO				
TARAS E VASILHAME				
OUTRAS IMOBILIZAÇÕES CORPÓREAS	20 758,57	246,84		21 005,41
	<b>7 954 890,13</b>	<b>651 257,35</b>	<b>49 298,19</b>	<b>8 556 849,29</b>
<b>DE INVESTIMENTOS FINANCEIROS</b>				
PARTES DE CAPITAL				
OBRIGAÇÕES E TÍTULOS DE PARTICIPAÇÃO				
INVESTIMENTOS EM IMOVEIS				
TERRENOS E RECURSOS NATURAIS				
EDIFÍCIOS E OUTRAS CONSTRUÇÕES				
OUTRAS APLICAÇÕES FINANCEIRAS				
DEPÓSITOS EM INSTITUIÇÕES FINANCEIRAS				
TÍTULOS DA DÍVIDA PÚBLICA				
OUTROS TÍTULOS				
	<b>33 364 199,96</b>	<b>2 092 080,77</b>	<b>49 298,19</b>	<b>35 406 982,54</b>



## MAPA B - Provisões

Conta	Rubricas	Saldo Inicial	Aumento	Redução	Saldo Final
19	Provisões para aplicações de tesouraria				
28	Provisões para cobranças duvidosas	470 725,82	77 007,22	3 219,29	544 513,75
29	Provisões para riscos e encargos	-	-	-	-
39	Provisões para depreciação de existências	27 427,58	-	-	27 427,58
49	Provisões para investimentos financeiros	-	-	-	-
		<b>498 153,40</b>	<b>77 007,22</b>	<b>3 219,29</b>	<b>571 941,33</b>

### Imobilizações em poder de terceiros

Rubricas	Entidade	Data de Aquisição	Valor de Aquisição
<b>DE IMOBILIZAÇÕES CORPÓREAS</b>			
Equipamento Administrativo			
1 - Computador Intel PIV 3.2 GHz DDR com monitor 17" TFT	Junta de Freguesia de Afife	30/01/2004	2 585,01
1 Impressora HP Laserjet 1300n		30/01/2004	636,64
			<b>3 221,65</b>

### CONTRATOS DE LOCAÇÃO FINANCEIRA

Entidade	Validade do contrato	Finalidade do contrato	Rendas			
			No período Amortização a)	Juro	Em períodos anteriores Amortização a)	Juro
BANCO BPI, S.A.	05-02-2016 a 05-02-2019	Aquisição de viatura 235	99 123,89	1 250,99	170 172,06	5 437,11
BANCO SANTANDER TOTTA	01-06-2017 a 01-03-2020	Aquisição de viatura 421	81 179,01	1 830,35	60 510,98	1 746,04
		<b>TOTAL</b>	<b>180 302,90</b>	<b>3 081,34</b>	<b>230 683,04</b>	<b>7 183,15</b>

a) Acrecido de IVA à taxa legal, o IVA é não dedutível pela entidade

### Transferências de Capital - Receita

Disposições Legais	Entidade Financiadora	Class. Económica	Transf. Orçadas	Transf. Obtidas	Obs.
Poseur-03-1911-FC-000012	Agência para o Desenvolvimento e Coesão, IP	100307	1 911 000,00	777 632,45	
Poseur-03-1911-FC-000680	Agência para o Desenvolvimento e Coesão, IP	100307	1 600 000,00	1 178 794,31	
	<b>Total</b>		<b>3 511 000,00</b>	<b>1 956 426,76</b>	

## Contratação Administrativa

Ano de 2018

Entidade	Objecto	Contrato Data	Valor	Pagamentos na Gerência	
				Classificação	Importância
António Pereira Carvalho Lima	Contrato por prestação de serviços como técnico responsável pela exploração das instalações eléctricas da Central Elev. da Amorosa	01/06/1995	61,36 €	622369	184,06 €
Soraia Pereira Lima Monteiro	Contrato por prestação de serviços como técnico no setor de segurança alimentar	20/05/2015	1 599,00 €	622369	7 233,63 €
Joana Maria Correia Brando Simões Barros	Contrato por prestação de serviços como técnico para análise de perdas de água	07/12/2015	1 599,00 €	622369	7 766,22 €
Nelson Carvalho Dantas de Brito Costa	Contrato por prestação de serviços p/ realização de inspeções às redes perdiais e fiscalização de obras públicas no âmbito da candidatura aprovada pelo POSEUR	19/07/2017	1 300,00 €	622369	16 198,00 €

## Contas de Ordem

Cod. Conta	Designação	Saldo Inicial		Do Ano		Saldo Final	
		Débito	Crédito	Débito	Crédito	Devedor	Credor
<b>09</b>	<b>CONTA DE ORDEM</b>	<b>2 123 453,73</b>	<b>2 123 453,73</b>	<b>856 469,43</b>	<b>856 469,43</b>		
09.1	RECIBOS PARA COBRANÇA	987 637,12		105 084,60	39 627,28	1 053 094,44	
09.1.1	EXERCICIO ANTERIOR	947 237,49		926,45	36 454,67	911 709,27	
09.1.1.01	RECEITA LIQUIDADA			926,45		948 163,94	
09.1.1.02	RECEITA COBRADA				32 177,85		32 177,85
09.1.1.03	RECEITA ANULADA				4 276,82		4 276,82
09.1.2	EXERCICIO CORRENTE	40 399,63		104 158,15	3 172,61	141 385,17	
09.1.2.01	RECEITA LIQUIDADA	40 399,63		104 158,15		144 557,78	
09.1.2.02	RECEITA COBRADA				3 085,51		3 085,51
09.1.2.03	RECEITA ANULADA				87,10		87,10
09.2	FUNDOS CAUCIONADOS		540 486,29	78 815,23	179 973,77		641 644,83
09.2.0	CAUÇÕES DE CLIENTES		436 296,84	42 915,73	35 196,49		428 577,60
09.2.1.01	PRESTADA		436 296,84		35 196,49		471 493,33
09.2.1.02	DEVOLVIDA			42 915,73		42 915,73	
09.2.1.03	ACCIONADA						
09.2.1	CAUÇÕES DE EMPREITADAS		104 189,45	35 899,50	144 777,28		213 067,23
09.2.1.01	PRESTADA		104 189,45		144 777,28		248 966,73
09.2.1.02	DEVOLVIDA			35 899,50		35 899,50	
09.2.1.03	ACCIONADA						
09.3	GARANTIA BANCARIAS		595 330,32	32 692,20	420 276,35		982 914,47
09.3.3	GARANTIAS BANCARIAS		595 330,32	32 692,20	420 276,35		982 914,47
09.3.3.01	COBRADA		595 330,32		420 276,35		1 015 606,67
09.3.3.02	DEVOLVIDA			32 692,20		32 692,20	
09.3.3.03	ACCIONADA						
09.9	CONTRAPARTIDAS	1 135 816,61	987 637,12	639 877,40	216 592,03	571 464,86	
09.9.1	RECEITA VIRTUAL		987 637,12	39 627,28	105 084,60		1 053 094,44
09.9.2	CAUÇÕES	540 486,29		179 973,77	78 815,23	641 644,83	
09.9.3	GARANTIAS	595 330,32		420 276,35	32 692,20	982 914,47	

## Custo das Mercadorias Vendidas e das Matérias Consumidas

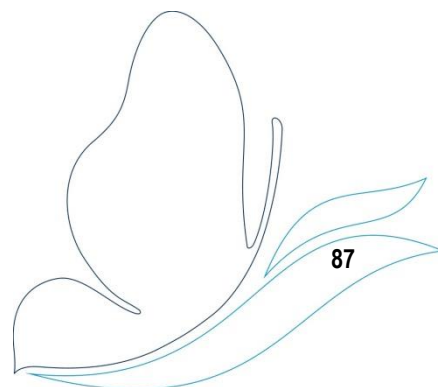
Designação	Mercadorias	MP, subsidiárias e de consumo
Existências iniciais		233 570,05
Compras		443 787,81
Regularização de existências		2 589,94
Existências Finais		214 251,87
<b>Custos no exercício</b>		<b>465 695,93</b>

### Demonstração de Resultados Financeiros

	Custos e perdas		Proveitos e ganhos	
	n	n-1	n	n-1
681 - JUROS SUPOSTADOS	3 307,21	5 653,56	7 373,04	11 911,79
682 - PERDAS EM ENTIDADES PARTICIPADAS				
683 - AMORTIZAÇÕES DE INVESTIMENTOS EM IMÓVEIS				
684 - PROVISÕES PARA PLICAÇÕES FINANCEIRAS				
685 - DIFERENÇAS DE CÂMBIO DESFAVORÁVEIS				
687 - PERDAS NA ALIENAÇÃO DE APLICAÇÕES DE TESOURARIA	4 489,21	2 523,03	291,90	
688 - OUTROS CUSTOS E PERDAS FINANCEIRAS	11 477,49	12 472,15	11 608,97	8 736,95
RESULTADOS FINANCEIROS	<b>19 273,91</b>	<b>20 648,74</b>	<b>19 273,91</b>	<b>20 648,74</b>

### Demonstração de Resultados Extraordinários

	Custos e perdas		Proveitos e ganhos	
	n	n-1	n	n-1
691 - TRANSFERÊNCIAS DE CAPITAL CONCEDIDAS				
692 - DÍVIDAS INCOBRÁVEIS	14 627,30	964,51	17 217,24	868,43
693 - PERDAS EM EXISTÊNCIAS	4 782,02	28 491,11	2 901,33	19 771,76
694 - PERDAS EM IMOBILIZAÇÕES	1 250,00			
695 - MULTAS E PENALIDADES				
696 - AUMENTOS DE AMORTIZAÇÕES E PROVISÕES	10 720,36	170,11	3 219,29	3 662,29
697 - CORREÇÕES RELATIVAS A EXERC. ANTERIORES	10 475,22	22 887,59	15 155,66	155 560,65
698 - OUTROS CUSTOS E PERDAS EXTRAORDINÁRIOS	570 265,73	645 496,25	573 627,11	518 146,44
RESULTADOS EXTRAORDINÁRIOS	<b>612 120,63</b>	<b>698 009,57</b>	<b>612 120,63</b>	<b>698 009,57</b>



Entidade	Contrato	Visto do Tribunal de contas				Pagamentos na gerência				Pagamentos acumulados				Observações	
		Data	Valor	Mod adj	Número do registro	Data	Trabalhos normais	Revisão de preços	Trabalhos a mais	Total (12)= (9)+(10)+(11)	Trabalhos normais	Revisão de preços	Trabalhos a mais		Total (16)= (13)+(14)+(15)
(1)	(2)	(3)	(4)	(5)	(6)	(7)	(8)	(9)	(10)	(11)	(12)	(13)	(14)	(15)	(17)
Boaventura & Boaventura, Lda	Rede drenagem águas residuais e rede água de Vila Purnhe e Castelo Neiva	09/09/2016	357.607,43	a)	16.1916	11/09/2016	27/12/2016		6.454,38		6.454,38	347.653,00	6.454,38		354.307,38
Boaventura & Boaventura, Lda	Ampliação da rede de águas residuais e remodelação da rede de água no Caminho Municipal 1216 - Dação	01/09/2016	57.516,67	a)		25/11/2016			1938,33		1938,33	55.516,7	1938,33		57.455,00
José Fernando M. de Costa	Execução de ramais domiciliários de água e saneamento	25/01/2017	59.728,00	g)		27/06/2017					59.671,91	16.555,67			16.555,67
Boaventura & Boaventura, Lda	Ampliação da rede de águas residuais em Castelo de Neiva/Chaté-Berrega e Landelo	27/04/2017	901.632,21	a)	9017	07/07/2017	14/09/2017				601.564,20	886.294,45			886.294,45
Boaventura & Boaventura, Lda	Ampliação da rede de águas residuais em Mazanefes	31/08/2017	642.043,64	a)	34.1917	08/11/2017	27/12/2017				614.646,97	630.230,04			630.230,04
MSP, S.A	Ampliação da rede de águas residuais em Vila Fria	31/09/2017	582.952,81	a)	34.2017	03/10/2017	27/12/2017				562.254,62	592.897,9			592.897,9
Cari Construções, SA	Ampliação da rede de águas residuais de S. Romão do Neiva	01/02/2018	380.297,93	a)	43778	02/04/2018	20/07/2018				373.380,04	373.380,04			373.380,04
Calculotrevo	Ampliação e remodelação das redes de abastecimento de água, residual e pluvial em várias Freguesias	02/11/2017	147.639,77	g)			28/12/2017				39.684,44	147.639,77			147.639,77
VEC-Engenharia e Construções, Lda	Ampliação da rede de águas residuais de S. Romão do Neiva	08/07/2018	18.365,41	g)			12/04/2018				8.365,41	8.365,41			8.365,41
Vieira, Rego, Lda	Remodelação rede residual R. Caroline Ramos e R. de Ourense-Freguesia de Monserrate	10/01/2018	8.134,85	g)			26/04/2018				8.134,85	8.134,85			8.134,85
INOVLIMA	Ampliação rede águas residuais Mujães (E-Adogo), Outeiro (E.S.Marmho) e execução ramais ENZ02, ENZ03, ENS05 e ENS08	26/01/2018	148.468,24	g)			26/04/2018				83.665,86	83.665,86			83.665,86
Boaventura & Boaventura, Lda	Ampliação rede águas residuais em Mazanefes - 2ª fase	01/03/2018	364.674,62	a)			13/07/2018				252.38173	252.38173			252.38173
Irmãos Peixoto, Lda	Ampliação da rede de águas residuais de Sta Maria de Portuzelo e Castelo do Neiva (R.S Lameiro, Paz, Fátima, S.ª das Neves e Queija	03/10/2018	106.979,51	g)			20/12/2018				5.530,15	5.530,15			5.530,15
Rocha e Alves	Intervenção p/ instalação da conduta na rede de água da Nascente da Silvaneira até ao Tanque de Balheiro, R. do Mato da Presa, R. do Real e R. do Ato, R. das Águas Férreas e R. de Leirós, R. do Barrado Loureiro e R. do Loureiro	11/12/2018	65.229,92	g)			27/12/2018				65.229,92	65.229,92			65.229,92
Ceslho Gomes & Filhos, Lda	Execução de infraestruturas de águas e águas residuais em várias freguesias-Areosa, S. Romão, Portuzelo, Outeiro, Meadela, Perre, Serrelais, S.ª M. Maior, Subportela e Courço	11/12/2018	59.789,70	g)			20/12/2018				59.789,70	59.789,70			59.789,70
Constrosonico, Lda	Ampliação da rede de águas pluviais de Perre-Caminho do Ato do Viso e Caminho da Bela Vista	16/10/2018	28.791,30	g)			26/12/2018				28.791,30	28.791,30			28.791,30
Boaventura & Boaventura, Lda	Intervenção na Rua dos Ferradões e na Travessa dos Funilheiros - Barraselas	16/10/2018	59.213,72	g)			20/12/2018				59.213,72	59.213,72			59.213,72
<b>TOTAL</b>			<b>4.044.956,28</b>					<b>2.976.516,02</b>	<b>8.392,71</b>	<b>0,00</b>	<b>2.984.908,73</b>	<b>3.974.795,91</b>	<b>8.392,71</b>	<b>0,00</b>	<b>3.983.188,62</b>

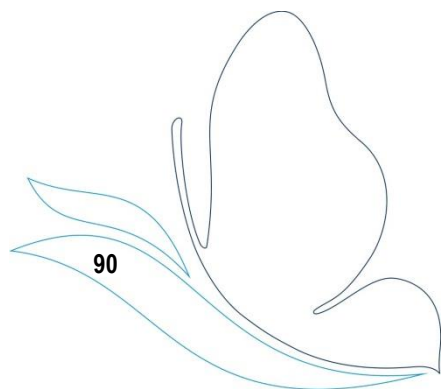
a) Concurso público  
g) Ajuste directo



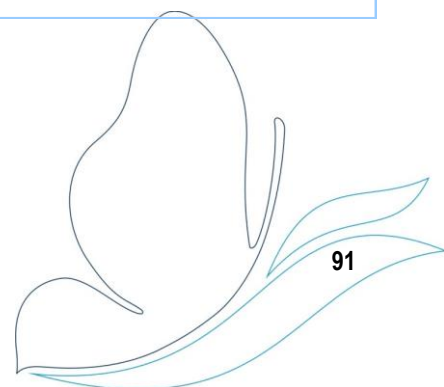
## Balancete de terceiros

Cod. Conta	Terceiro			Saldo para a Gerência Seguinte
22		<b>FORNECEDORES</b>	<b>47 461,15</b>	<b>139 471,60</b>
22.1		<b>Fornecedores c/corrente</b>	<b>47 461,15</b>	<b>139 471,60</b>
10010		ABILIO RODRIGUES PEIXOTO E FILHOS S.A.	-	432,47
10060		ANTONIO R.O.AMARAL FILHO LDA	-	6,15
10121		BARREIROS COSTA SAMPAIO	-	5 376,94
10211		COELHOS TEXTEIS C.INDUSTRIA LDA	95,57	-
10241		MORAIS & IRMAO LDA DROGARIA CONFIANÇA	-	9,74
10376		CASA RAPAZES-OFICINAS S.JOSE	150,00	123,98
10492		LIA REPRESENTACOES LDA.	-	222,14
10528		MEADELA PECAS ACESSORIOS AUTO LDA.	92,87	225,71
10534		MARIO GONCALVES LDA	691,77	-
10592		NAUTIGAS	-	51,55
10599		PAPELARTE - MORAIS @ PIRES LDA	57,61	9,99
10715		SOMEFE-SOC.MET.FUND.LDA	1 976,73	-
10836		ASSOCIAÇÃO PORT. DIST. DREN AGUAS - APDA	-	100,00
10857		IAREN - INST. AGUA REGIAO NORTE	4 613,01	365,31
10878		RESULIMA S.A.	-	63 181,62
11001		CERTOMA - COMERCIO TECNICO MAQUINAS LDA	-	1 079,19
11006		Coelho Gomes & Filhos Lda	1 092,30	14 630,18
11026		Instituto Ciencias Tecn. Agrárias e Agroambiente da Universidade do Porto	-	3 690,00
11040		FLORISTA MARIA DE LURDE	-	98,40
11606		MANUEL GONCALVES C. LIMA HERDEIROS	135,30	-
11607		VIANAFOGO-MAT.INC.PROTEC INDIVIDUAL	82,16	2 053,74
11659		JOAQUIM ANTONIO F.FARIA MATOS - TECNOCEL	399,75	-
11768		GARAGEM CENTRAL- EDUARDO MANUEL V. R. CASTRO	-	47,97
11782		MEO-SERVIÇOS COMUNICAÇÕES MULTIMÉDIA S.A.	2 297,05	1 362,20
11884		VIAPESADOS - COMERCIO PEÇAS ACESSÓRIOS LDA	249,34	-
11958		HIDROJACTO- TRATAMENTO DE ÁGUAS LDA	738,00	787,20
11963		PROSEGUR - COMPANHIA DE SEGURANÇA	1 676,29	1 734,96
11995		MESQUITA GUIMARÃES AGRO-FLORESTAL LDA	-	3 296,40
11997		GRACIANO AFONSO QUESADO	-	158,65
12016		RUICARVALHODESIGN LDA	1 137,75	-
12080		MARTA SOFIA GONCALVES MACHADO	-	4,92
12087		TUBOMAIS - COMERCIO E MONTAGEM DE TUBOS LDA	633,45	-
12101		QUIMITEJO PRODUTOS QUIMICOS LDª.	-	2 436,63
12134		GULOSIPEÇAS-PEÇAS ACESSORIOS AUTO LDA	529,05	-
12141		INSPECENTRO INSPECÇÃO PERIODICA VEICULOS AUTOMOVEIS SA	1 679,15	-
12169		ITRON SISTEMAS DE MEDIÇÃO LDA	-	264,45
12186		FOLHA DE PAPEL UNIPESSOAL LDA.	-	713,40
12210		GRUPO VENDAP	-	202,95
12215		TRIBUTUBOS LDA.	-	143,44
12235		PROMINENT IBERIA SA	-	1 957,00
12247		INSTITUTO POLITECNICO VIANA DO CASTELO	-	2 100,61
12263		TOLDOS SEARA LDA.	-	184,50
12269		XDOC - EQUIPAMENTOS ESCRITORIO LDA	638,37	638,37
12275		REDIFOGO-MATERIAIS DE PROTECÇÃO E SEGURANÇA UNIPESSOAL LDA	-	331,25
12308		PIONEIROS DO SABER LDA	1 968,00	-
12313		LAGÉ & SA LDA.	-	36,90
12370		Minius Publicações Lda - Jornal Alto Minho	-	4 981,50
12386		PUBLIDIARIO COM. PUBLICIDADE INTERNET LDA	2 214,00	-
12415		EDP COMERCIAL - COMERCIALIZAÇÃO DE ENERGIA SA	34,11	-
12450		IMPULSO DECISIVO UNIPESSOAL LDA	155,19	-
12459		PEÇASLIMIA - PEÇAS E ACESSORIOS AUTOMOVEIS LDA	-	6,47
12467		Limiavet-servicos Veterinarios Lda.	-	95,94
12498		Soma Environmental Solutions Lda	-	4 583,35
12501		PSICOVIANA CONS. - G.P.G.R.H.LD.	-	467,40
12508		AMAVICAL-MAQUINAS E FERRAMENTAS LDA	-	84,13
12534		INSTITUTO FORM. TRANSPORTES-PASSOS SA LDª	125,00	-
12537		Favoritesencial-unip Lda	405,90	-
12545		Manuel Armenio Belo Silva Torres	61,50	61,50
12548		Jorge Cunha - Reparação de Automóveis Lda	2 313,63	-
12559		Grandalvo-empresa Trab.temporario lda	8 863,24	-
12568		Galp Power S.a.	-	7 295,93
12570		CASA PASSOS-MAT.CONSTRUCAO,LDA	954,00	-
12579		ANA CRISTINA CUNHA MOREIRA	-	203,39
12589		Optimustubos, Lda	283,76	440,33
12594		Qualitividade Consultoria, Lda	1 376,07	-
12628		BRSTUBO UNIPESSOAL LDA	-	16,24

Cod. Conta	Terceiro	Designação	Saldo da Gerência Anterior		Saldo para a Gerência Seguinte	
			Devedor	Credor	Devedor	Credor
12630		Qlabo - Equipamentos de Laboratório & Serviços Lda		313,28		-
12637		Calculotrevo Construção e Valorização de Resíduos, Lda		3 339,45		258,30
12649		ADERITO JORGE DE ABREU CARDOSO		6 088,50		-
12651		A.f.costa- Comercialização de Produtos de Jardinagem, Lda		-		10 393,50
12670		Reciclo - Gestão de Resíduos		-		238,50
12671		Percarpro + Centro de Amnutenção de Veículos, Lda		-		268,29
12681		CLYES - INVESTIMENTOS IMOBILIÁRIOS LDA		-		1 405,40
12683		MARIO LOBO & ESPERANÇA LDA		-		9,50
12685		Diâmetrotimista-unipessoal Lda		-		184,20
12686		Estrela de Referência - Unipessoal, Lda		-		418,82
<b>26</b>		<b>OUTROS DEVEDORES E CREDITORES</b>		<b>868 854,09</b>		<b>566 364,66</b>
<b>26.1</b>		<b>Fornecedores de imobilizado</b>		<b>345 975,50</b>		<b>236 085,03</b>
<b>26.1.1</b>		<b>Fornecedores de imobilizado, c/c</b>		<b>7 509,45</b>		<b>77 921,88</b>
	11006	Coelho Gomes & Filhos Lda		553,50		-
	11844	NORBERTO FERNANDES LDA.		-		464,94
	12169	ITRON SISTEMAS DE MEDIÇÃO LDA		582,34		-
	12498	Soma Environmental Solutions Lda		-		70 417,50
	12585	Zeben Sistemas Eletrónicos		-		5 452,74
	12637	Calculotrevo Construção e Valorização de Resíduos, Lda		258,30		1 586,70
	12654	Energia3000-jose Mesquita Filho Lda		6 115,31		-
<b>26.1.3</b>		<b>Fornecedores de imobilizado em sistema de loc. fin</b>		<b>338 466,05</b>		<b>158 163,15</b>
<b>26.1.3.1</b>		<b>Locação Financeira - médio e longo prazo</b>		<b>158 096,01</b>		<b>33 910,09</b>
	11828	BANCO SANTANDER TOTTA SA		113 593,46		33 910,09
	12199	Banco B.p.i. s.a.		44 502,55		-
<b>26.1.3.2</b>		<b>Locação Financeira - curto prazo</b>		<b>180 370,04</b>		<b>124 253,06</b>
	11828	BANCO SANTANDER TOTTA SA		83 009,36		81 513,72
	12199	Banco B.p.i. s.a.		97 360,68		42 739,34
26.3		Sindicatos		5,57		1 427,62
26.3.1		QUOTIZAÇÃO SINDICAL		5,57		1 427,62
26.8		Devedores e credores diversos		69 050,94		100 062,02
26.8.1		Devedores pela cobrança de impostos directos		-		2 240,83
26.8.1.1		Serviços Sociais Da Câmara Municipal de VC		-		1 122,42
26.8.1.2		Desconto Judicial		-		733,02
26.8.1.3		Euroshell		-		349,25
26.8.1.6		Associação dos Técnicos Oficiais de Contas		-		24,00
26.8.1.8		ATAM		-		12,14
26.8.5		DEVEDORES DIVERSOS		10 924,91		14 545,69
26.8.6		Receita em duplicado		55 854,07		81 003,54
26.8.9		Credores Diversos - Outros		2 271,96		2 271,96
26.9		Adiantamentos por contas de vendas		453 822,08		228 789,99
26.9.2		Câmara Municipal de Viana do Castelo		453 822,08		228 789,99
26.9.2.2		Transferência de infraestruturas pela CMVC		453 822,08		228 789,99



Caraterização da Entidade		8.1
<b>1</b>	<b>Identificação da Entidade</b>	<b>8.1.1</b>
1.1	Endereço Postal:	Rua Frei Bartolomeu dos Mártires
	Telefone - Telex / Tefax	258 806 900 / 258 806 990
	Nº de Identificação Fiscal	680 012 907
1.2	Número de Consumidores/Utilizadores de Água, Águas Residuais e Resíduos Sólidos Urbanos	
Município	Até 10.000 .....	
	Mais de 10.000 e menos de 40.000.....	
	Igual ou superior a 40.000 .	X
Fonte:		
<b>Legislação</b>		<b>8.1.2</b>
2	Municipalização dos Serviços de Água	01-06-1928
	Municipalização dos Serviços de Águas Residuais	20-10-1971
	Municipalização dos Serviços de Resíduos Sólidos	01-02-1991
<b>3</b>	<b>Estrutura Organizacional</b>	<b>8.1.3</b>
3.1	Serviços Municipalizados	
A Câmara Municipal tem Serviços Municipalizados? .....		S N
Se respondeu sim, especifique quais e indique os respetivos grupos:		
3.2	Empresas Municipais	
A Câmara Municipal tem Empresas Municipais? .....		S N
Se respondeu sim, especifique quais e indique os respetivos grupos:		
3.3	Orgãos	
Tem orgãos de natureza consultiva? .....		S N
Tem orgãos fiscalização?		S N
3.4	Organograma	
Deverá anexar o organograma e diploma que o aprovou		
<b>4</b>	<b>Descrição Sumária das Actividades</b>	<b>8.1.4</b>
Distribuição de Água		
Drenagem de Águas Residuais		
Recolha e transporte de Resíduos Sólidos Urbanos		
<b>5</b>	<b>Recursos Humanos</b>	<b>8.1.5</b>
5.1	Identificação dos membros do Conselho de Administração em 31 Dezembro 2018	
Presidente	Engº Vitor Manuel Castro de Lemos	
Vogais	Joaquim Luis Nobre Pereira	Pelouro
	Carlota Gonçalves Borges	
5.2	Número de Vereadores	
Em regime de permanência .....		
A meio termo .....		
Restantes vereadores .....		
Fonte:		



<b>6</b>	<b>Organização Contabilística</b>	<b>8.1.6</b>
1 - Discriminação das características do sistema informático	Aplicação Pocal, Património e Armazéns da Medidata em ambiente Cliente-Servidor	
2 - Demonstrações Financeiras Intervalares Documentadas	<input type="checkbox"/> N	
Períodicidade	<input type="checkbox"/> Trimestral <input type="checkbox"/> Semestral	
3 - Descentralização contabilística	<input type="checkbox"/> S <input type="checkbox"/> N	
Em caso afirmativo descreva		
Outras Informações		

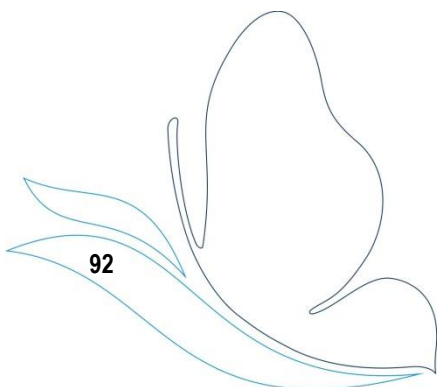
<b>7</b>	<b>Outra Informação</b>	<b>8.1.7</b>
----------	-------------------------	--------------

<b>7.1</b>	<b>Regulamentos Internos e Outros Documentos Informativos</b>																																		
	<table border="1"> <thead> <tr> <th rowspan="2"></th> <th colspan="2">Data de Aprovação</th> <th colspan="2">Data de Alteração</th> </tr> <tr> <th>Órgão Executivo</th> <th>Órgão Deliberativo</th> <th>Órgão Executivo</th> <th>Órgão Deliberativo</th> </tr> </thead> <tbody> <tr> <td>Inventário</td> <td>10-08-2005</td> <td>27-12-2001</td> <td></td> <td></td> </tr> <tr> <td>Normas Controlo Interno</td> <td>18-12-2001</td> <td>27-12-2001</td> <td></td> <td></td> </tr> <tr> <td>Balanço Normal</td> <td></td> <td></td> <td></td> <td></td> </tr> <tr> <td>Normas Regulamentares à Execução do Orçamento</td> <td></td> <td></td> <td></td> <td></td> </tr> <tr> <td>Outras</td> <td></td> <td></td> <td></td> <td></td> </tr> </tbody> </table>		Data de Aprovação		Data de Alteração		Órgão Executivo	Órgão Deliberativo	Órgão Executivo	Órgão Deliberativo	Inventário	10-08-2005	27-12-2001			Normas Controlo Interno	18-12-2001	27-12-2001			Balanço Normal					Normas Regulamentares à Execução do Orçamento					Outras				
	Data de Aprovação		Data de Alteração																																
	Órgão Executivo	Órgão Deliberativo	Órgão Executivo	Órgão Deliberativo																															
Inventário	10-08-2005	27-12-2001																																	
Normas Controlo Interno	18-12-2001	27-12-2001																																	
Balanço Normal																																			
Normas Regulamentares à Execução do Orçamento																																			
Outras																																			


<b>7.2</b>	<b>Ações Inspetivas</b>																			
	<table border="1"> <thead> <tr> <th rowspan="2">Entidade</th> <th colspan="4">Data de Incidência</th> </tr> <tr> <th>Ano N</th> <th>N-1</th> <th>N-2</th> <th>N-3</th> </tr> </thead> <tbody> <tr> <td>Inspeção Geral Finanças</td> <td></td> <td></td> <td></td> <td>27/01/2014</td> </tr> <tr> <td>Inspeção Geral da Administração do Território</td> <td></td> <td></td> <td></td> <td></td> </tr> </tbody> </table>	Entidade	Data de Incidência				Ano N	N-1	N-2	N-3	Inspeção Geral Finanças				27/01/2014	Inspeção Geral da Administração do Território				
Entidade	Data de Incidência																			
	Ano N	N-1	N-2	N-3																
Inspeção Geral Finanças				27/01/2014																
Inspeção Geral da Administração do Território																				

<b>7.3</b>	<b>Documentos de Gestão</b>																				
	<table border="1"> <thead> <tr> <th></th> <th>Data de Aprovação pelo Órgão Executivo</th> <th>Data de Publicação pelo Órgão Deliberativo</th> <th>Observações</th> </tr> </thead> <tbody> <tr> <td>Grandes Opções do Plano</td> <td>07-12-2017</td> <td>18-12-2017</td> <td></td> </tr> <tr> <td>Orçamento</td> <td>07-12-2017</td> <td>18-12-2017</td> <td></td> </tr> <tr> <td>Documentos de Prestação de Contas</td> <td></td> <td></td> <td></td> </tr> <tr> <td>Outros</td> <td></td> <td></td> <td></td> </tr> </tbody> </table>		Data de Aprovação pelo Órgão Executivo	Data de Publicação pelo Órgão Deliberativo	Observações	Grandes Opções do Plano	07-12-2017	18-12-2017		Orçamento	07-12-2017	18-12-2017		Documentos de Prestação de Contas				Outros			
	Data de Aprovação pelo Órgão Executivo	Data de Publicação pelo Órgão Deliberativo	Observações																		
Grandes Opções do Plano	07-12-2017	18-12-2017																			
Orçamento	07-12-2017	18-12-2017																			
Documentos de Prestação de Contas																					
Outros																					

<b>8</b>	<b>Outras Informações Consideradas Relevantes</b>







**TERMO DE BALANÇO**

DL nº 54-A/99 de 22/02, ponto 2.9.10.1.9

No dia 28 de Dezembro de 2018, na tesouraria dos Serviços Municipalizados de Saneamento Básico de Viana do Castelo, estando presentes a Tesoureira Maria Isabel Rodrigues da Silva Amorim, Técnicos Superiores Isabel Maria Lima Araújo Silva e Maria Júlia Fernandes Lopes Pereira tendo-se verificado as seguintes existências, com referência ao dia 28 de Dezembro:

Designação	nº da conta	Valor		OBS
		Parcial	Total	
<b>A - Disponibilidades</b>				
<b>1 - Em Caixa</b>				
Dinheiro		4 537,15		
Cheques não depositados				
Cheques devolvidos		506,68	5 043,83	
<b>2 - Em depósitos à ordem</b>				
Novo Banco	0007/6108355000	4 855,22		(1)
Banco Português de Investimentos	0010/61482960001	9 168,89		(1)
Caixa Geral de Depósitos (BNU)	0013/2100209118			
Banco Atlântico	0017/4160436330			
Banco Santander	0018/10770793001	132 747,71		(1)
Banco Santander	0021/08476986001	51 001,15		(1)
Banco Santander	0018/00202446348	3 880,47		(1)
Banco Internacional de Crédito	0031/30021940001			
Barclays bank	0032/202500405			
Banco Comercial Português	0033/6471162	21 927,74		(1)
Banco Comercial Português	0033/45425812563	11 489,16		(1)
Caixa Geral de Depósitos	0035/14655632	31 595,17		(1)
Montepio	0036/99100015736	9 116,17		(1)
Banif	0038/00224295011	2 520,00		(1)
Caixa de Crédito Agrícola Mútuo	0045/40024219511	57 070,09		(1)
Caixa de Crédito Agrícola Mútuo	0045/40239209292	15 355,04		(1)
Banco Nacional de Crédito Imobiliário	0046/037894001			
Banco Português de Negócios	0079/889436010		350 726,81	
<b>3 - Em depósitos a prazo</b>				
Caixa de Crédito Agrícola Mútuo	0045/44296285646	350 000,00		(1)
Montepio	0045/15.000348-3	1 200 000,00	1 550 000,00	(1)
<b>B - Em documentos de cobrança</b>			1 053 070,42	
<b>Total de todos os documentos</b>			<b>2 958 841,06</b>	
<b>C - Dotações Orçamentais</b>			1 015 995,04	
<b>D - Dotações não orçamentais</b>			889 775,60	

(1) - Reconciliação efectuada e justificadas as divergências

Para constar se lavrou o presente termo, que vai assinado por todos os presentes .

\_\_\_\_\_  
Isabel Maria Lima Araújo Silva

\_\_\_\_\_  
Maria Júlia Fernandes Lopes Pereira

\_\_\_\_\_  
Maria Isabel Rodrigues Silva Amorim

### 6.5.2 - Contas de Ordem

Designação	Valores	Designação	Valores
Saldo da Gerência Anterior	2 123 453,73	Garantias e Cauções Accionadas	
Garantias e Cauções	1 135 816,61	Garantias e Cauções Devolvidas	111 507,43
Recibos para Cobrança	987 637,12	Receita Virtual Cobrada	35 263,36
Garantias e Cauções Prestadas	600 250,12	Receita Virtual Anulada	4 363,92
Receita Virtual Liquidada	105 084,60	Saldo para a Gerência Seguinte	2 677 653,74
		Garantias e Cauções	1 624 559,30
		Recibos para Cobrança	1 053 094,44
<b>Total Geral</b>	<b>2 828 788,45</b>	<b>Total Geral</b>	<b>2 828 788,45</b>

### 6.5.3 - Acumulação de Funções

Nome	Cargo ou Função	Data do Provimento	Forma do Provimento	Cargo ou Função	Regime de Acumulação	Data do Despacho de Autorização
João Orlando Araújo Vilas Boas	Coordenador Técnico	16/03/1987	Nomeação	Chefe de secção	Mediador de seguros	10/11/1998
Rui Miguel de Castro Verde Leal Pinto	Assistente Técnico	02/04/1993	Nomeação	Fiscal de Obras	Monitor de natação	27/08/1997
Cândido Manuel Lima de Amorim	Assistente Técnico	02/04/1993	Nomeação	Fiscal de obras	Treinador de Futebol	15/10/2002
Norberto Jesus Gonçalves Ramos	Assistente Operacional	01/02/1999	Nomeação	Cantoneiro	Taxista	09/12/2009
Jorge Manuel Barbosa Gomes	Assistente Operacional	21/04/2002	Cont. Prazo	Condutor Viaturas	Organiz. Passeios Turísticos	17/02/2010
Jorge Manuel Fernandes Antunes Viana	Assistente Técnico	14/09/2001	Nomeação	Assistente Operacional	Monitor Natação	18/10/2001
Constantino Emanuel Poças Azevedo	Técnico Superior	07/07/1993	Nomeação	Técnico Superior	Jurista / Consultor	09/12/2010
Dora Filipa Barros Amorim	Técnica Superior	01/06/2011	Nomeação	Gabinete de Apoio	Formação	26/09/2012
Eric Freitas Reis	Assistente Operacional	01/11/2008	Nomeação	Cantoneiro	Jardinagem	05/06/2013
João Amorim Lima	Assistente Operacional	12/07/1993	Nomeação	Motorista Pesados	Restauração	30/01/2013
Carla Magalhães Rocha	Técnico Superior	02/01/2008	Nomeação	Eng <sup>o</sup> Civil e Ambiente	Engenharia Civil	16/02/2011
Armindo Rodrigues Silva	Assistente Operacional	12/01/2015	Nomeação	Cantoneiro	Vendedor Prod. Hortícolas	12/03/2014
Miguel José Martins Rodrigues	Assistente Técnico	04/01/2010	Nomeação	H.S.T.	Vendedor de Gado	12/03/2014
João Carlos Rodrigues Fernandes	Assistente Operacional	19/03/2015	Nomeação	Condutor Viaturas	Organiz. Passeios Turísticos	24/04/2015

### 6.5.4 - RELAÇÃO NOMINAL DOS RESPONSÁVEIS

Ano de 2018

CARGO	REMUNERAÇÃO LIQUIDA AUFERIDA	NOME	PERÍODO DE RESPONSABILIDADE	MORADA
Presidente do Conselho de Administração	-	Vitor Manuel Castro de Lemos	01/01/2018 A 31/12/2018	Barroselas - Viana do Castelo
Vogal do Conselho de Administração	-	Joaquim Luis Nobre Pereira	01/01/2018 A 31/12/2018	Deocriste - Viana do Castelo
Vogal do Conselho de Administração	-	Carlota Gonçalves Borges	01/01/2018 A 31/12/2018	Chafé - Viana do Castelo

Atenta a qualidade de Vereadores em regime de tempo inteiro, não se fixa qualquer remuneração pelo exercício dos respectivos cargos.



## 7 - DECLARAÇÃO

Para os devidos efeitos, os Serviços Municipalizados de Saneamento Básico de Viana do Castelo, pessoa coletiva nº 680 012 907, com endereço Rua Frei Bartolomeu dos Mártires nº 156 4901-878 Viana do Castelo, aqui representada por Vitor Manuel Castro Lemos, na qualidade de Presidente do Conselho de Administração dos Serviços Municipalizados de Saneamento Básico de Viana do Castelo declara que os compromissos plurianuais existentes a 31 de Dezembro de 2018, se encontram devidamente registados na sua contabilidade.

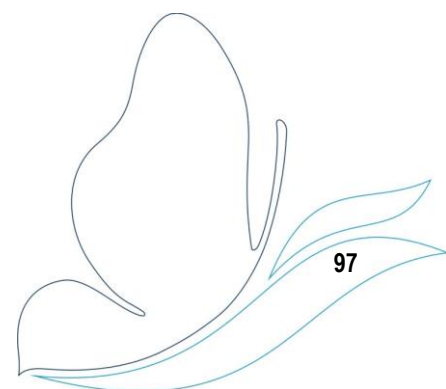
<b>Ano</b>	<b>Montante</b>
2019	2.022.687,67 €
2020	22.264,88 €

Viana do Castelo, 31 de janeiro de 2019

O Presidente do Conselho de Administração

---

Vitor Manuel Castro Lemos



## 8 - DECLARAÇÃO

Para os devidos efeitos, os Serviços Municipalizados de Saneamento Básico de Viana do Castelo, pessoa coletiva nº 680 012 907, com endereço Rua Frei Bartolomeu dos Mártires nº 156 4901-878 Viana do Castelo, aqui representada por Vitor Manuel Castro Lemos, na qualidade de Presidente do Conselho de Administração dos Serviços Municipalizados de Saneamento Básico de Viana do Castelo declara que à data de 31/12/2018 não tinha pagamentos em atraso, de acordo com o artigo 15, nº1 al. B) da Lei nº 8/2012 de 21 de Fevereiro.

Viana do Castelo, 31 de janeiro de 2019

O Presidente do Conselho de Administração

---

Vitor Manuel Castro Lemos

## 9 - DECLARAÇÃO

Para os devidos efeitos, os Serviços Municipalizados de Saneamento Básico de Viana do Castelo, pessoa coletiva nº 680 012 907, com endereço Rua Frei Bartolomeu dos Mártires nº 156 4901-878 Viana do Castelo, aqui representada por Vítor Manuel Castro Lemos, na qualidade de Presidente do Conselho de Administração dos Serviços Municipalizados de Saneamento Básico de Viana do Castelo declara que os recebimentos em atraso, a 31 de Dezembro de 2018, se encontram devidamente registados na sua contabilidade.

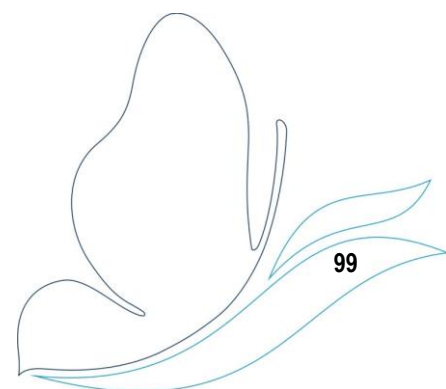
Mais se informa que a lista dos recebimentos em atraso se encontra apenas a este relatório.

Viana do Castelo, 31 de janeiro de 2019

O Presidente do Conselho de Administração

---

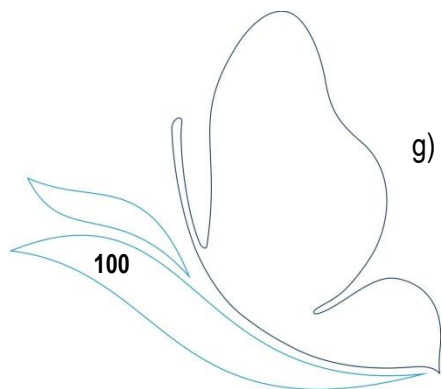
Vitor Manuel Castro Lemos



## **10 - DECLARAÇÃO DE RESPONSABILIDADE**

No âmbito do processo de prestação de contas da gerência/exercício de 1 de Janeiro a 31 de Dezembro de 2018 dos Serviços Municipalizados de Saneamento Básico de Viana do Castelo, declaramos, sob compromisso de honra, enquanto titulares de órgãos responsáveis pela elaboração, aprovação e remessa das contas individuais ao Tribunal de Contas, que adotámos, fizemos aprovar e executar de forma continuada os princípios, normas e procedimentos contabilísticos e de controlo interno a que estamos vinculados por imperativo legal ou contratual e que garantem e asseguram, segundo o nosso conhecimento, a veracidade e sinceridade da respetivas demonstrações financeiras e a integralidade, legalidade e regularidade das transações subjacentes, pelas quais assumimos a responsabilidade de que, designadamente:

- a) Não contêm erros ou omissões materialmente relevantes quando a execução orçamental e de contabilidade de compromissos, à gestão financeira e patrimonial e, bem assim, ao registo de todas as operações e transações que relevem para o cálculo do défice e da dívida pública atendendo, nos termos aplicáveis, ao direito europeu da consolidação orçamental;
- b) Identificam completamente as partes em relação de dependência e registam os respetivos saldos e transações;
- c) Não omitem acordos quando a instrumentos de financiamento direto ou indireto;
- d) Evidenciam com rigor e de forma adequada a dimensão, extensão e relevação contabilística dos passivos efetivos ou contingentes, designadamente os compromissos decorrentes de benefícios concedidos ao pessoal e aos membros dos órgãos sociais, bem como as responsabilidades decorrentes de litígios judiciais ou extrajudiciais;
- e) Incluem os saldos de todas as contas bancárias no IGCP e/ou noutras instituições financeiras;
- f) evidenciam que foram respeitadas as normas de contratação pública aplicáveis e cumpridos pontual e tempestivamente todos os acordos e contratos com terceiros.
- g) evidenciam que foram respeitadas as normas dos regimes de vinculação, de carreiras e de remunerações dos trabalhadores que exercem funções públicas e do código do trabalho bem como observaram as



incompatibilidades e limitações previstas ai, no estatuto de aposentação, no código contributivo da segurança social e em estatutos específicos, designadamente de carreiras especiais;

- h) foram publicitadas de acordo com as disposições legais e comunicadas às entidades competentes.

Os responsáveis subscritores,

O Conselho de Administração dos Serviços Municipalizados de Saneamento Básico  
de Viana do castelo

Presidente

---

Vitor Manuel Castro Lemos

1º Vogal

---

Joaquim Luís Nobre Pereira

2ª Vogal

---

Carlota Gonçalves Borges

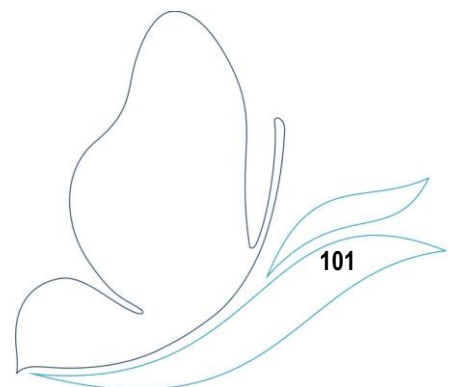
As Técnicas Superiores Responsáveis

---

Isabel Maria Lima Araújo Silva

---

Maria Júlia Lopes Pereira



## **CERTIFICAÇÃO LEGAL DAS CONTAS**

### **RELATO SOBRE A AUDITORIA DAS DEMONSTRAÇÕES FINANCEIRAS**

#### **Opinião com reservas**

Auditeámos as demonstrações financeiras anexas dos SERVIÇOS MUNICIPALIZADOS DE SANEAMENTO BÁSICO DE VIANA DO CASTELO, que compreendem o Balanço em 31 de dezembro de 2018 (que evidencia um total de 39.197.313,72 euros e um total de fundos próprios de 19.310.599,42 euros incluindo um resultado líquido de 1.346.761,45 euros), a demonstração de resultados e os mapas de execução orçamental (que evidenciam um total de 17.649.693,39 euros de despesa paga e um total de 16.839.217,08 euros de receita cobrada) relativos ao ano findo naquela data, e o anexo às demonstrações financeiras que incluem um resumo das políticas contabilísticas significativas.

Em nossa opinião, exceto quanto ao efeito do ajustamento que poderia revelar-se necessário caso não existisse a limitação descrita no parágrafo 2.1 abaixo, as demonstrações financeiras anexas apresentam de forma verdadeira e apropriada, em todos os aspetos materiais, a posição financeira do SERVIÇOS MUNICIPALIZADO DE SANEAMENTO BÁSICO DE VIANA DO CASTELO em 31 de Dezembro de 2018, o seu desempenho financeiro, os fluxos de caixa e a execução orçamental relativos ao ano findo naquela data, de acordo com o Plano Oficial de Contabilidade das Autarquias Locais (POCAL), aprovado pelo Decreto-Lei nº 54-A/99, de 22 de fevereiro, com a redação dada por legislação subsequente.

#### **Bases para a opinião com reservas**

Relativamente aos bens de domínio público afetos aos SERVIÇOS MUNICIPALIZADOS DE SANEAMENTO BÁSICO DE VIANA DO CASTELO, não existe garantia que as Demonstrações Financeiras refletem a universalidade daqueles bens, tanto em quantidade, como em valor, pelo que não podemos formar opinião acerca do impacto que o seu reconhecimento teria nas contas de Bens de Domínio Público e outras rubricas relacionadas, designadamente com as amortizações, Subsídios ao Investimento e Património e em consequência nos Resultados e nos Fundos Próprios.

A nossa auditoria foi efetuada de acordo com as Normas Internacionais de Auditoria (ISA) e demais normas e orientações técnicas e éticas da Ordem dos Revisores Oficiais de Contas. As nossas responsabilidades nos termos dessas normas estão descritas na secção "Responsabilidades do auditor pela auditoria das demonstrações financeiras" abaixo. Somos independentes da Entidade nos termos da lei e cumprimos os demais requisitos éticos nos termos do código de ética da Ordem dos Revisores Oficiais de Contas.

Estamos convictos de que a prova de auditoria que obtivemos é suficiente e apropriada para proporcionar uma base para a nossa opinião com reservas.

#### **Responsabilidades do órgão de gestão pelas demonstrações financeiras**

O órgão de gestão é responsável pela:

- preparação das demonstrações financeiras que apresentem de forma verdadeira e apropriada a posição financeira, o desempenho financeiro e a execução orçamental da Entidade de acordo com o Plano Oficial de Contabilidade das Autarquias Locais (POCAL), aprovado pelo Decreto-Lei nº 54-A/99, de 22 de fevereiro, com a redação dada por legislação subsequente;
- elaboração do RELATÓRIO DE GESTÃO DO ANO ECONÓMICO DE 2018 nos termos legais e regulamentares aplicáveis;

## ADÉRITO JORGE DE ABREU CARDOSO

REVISOR OFICIAL DE CONTAS Nº 646

- criação e manutenção de um sistema de controlo interno apropriado para permitir a preparação de demonstrações financeiras isentas de distorção material devido a fraude ou erro;
- adoção de políticas e critérios contabilísticos adequados nas circunstâncias; e
- avaliação da capacidade da Entidade de se manter em continuidade, divulgando, quando aplicável, as matérias que possam suscitar dúvidas significativas sobre a continuidade das atividades.

### Responsabilidades do auditor pela auditoria das demonstrações financeiras

A nossa responsabilidade consiste em obter segurança razoável sobre se as demonstrações financeiras como um todo estão isentas de distorções materiais devido a fraude ou erro, e emitir um relatório onde conste a nossa opinião. Segurança razoável é um nível elevado de segurança mas não é uma garantia de que uma auditoria executada de acordo com as ISA detetará sempre uma distorção material quando exista. As distorções podem ter origem em fraude ou erro e são consideradas materiais se, isoladas ou conjuntamente, se possa razoavelmente esperar que influenciem decisões económicas dos utilizadores tomadas com base nessas demonstrações financeiras.

Como parte de uma auditoria de acordo com as ISA, fazemos julgamentos profissionais e mantemos ceticismo profissional durante a auditoria e também:

- identificamos e avaliamos os riscos de distorção material das demonstrações financeiras, devido a fraude ou a erro, concebemos e executamos procedimentos de auditoria que respondam a esses riscos, e obtemos prova de auditoria que seja suficiente e apropriada para proporcionar uma base para a nossa opinião. O risco de não detetar uma distorção material devido a fraude é maior do que o risco de não detetar uma distorção material devido a erro, dado que a fraude pode envolver conluio, falsificação, omissões intencionais, falsas declarações ou sobreposição ao controlo interno;
- obtemos uma compreensão do controlo interno relevante para a auditoria com o objetivo de conceber procedimentos de auditoria que sejam apropriados nas circunstâncias, mas não para expressar uma opinião sobre a eficácia do controlo interno da Entidade;
- avaliamos a adequação das políticas contabilísticas usadas e a razoabilidade das estimativas contabilísticas e respectivas divulgações feitas pelo órgão de gestão;
- concluímos sobre a apropriação do uso, pelo órgão de gestão, do pressuposto da continuidade e, com base na prova de auditoria obtida, se existe qualquer incerteza material relacionada com acontecimentos ou condições que possam suscitar dúvidas significativas sobre a capacidade da Entidade para dar continuidade as suas atividades. Se concluímos que existe uma incerteza material, devemos chamar a atenção no nosso relatório para as divulgações relacionadas incluídas nas demonstrações financeiras ou, caso essas divulgações não sejam adequadas, modificar a nossa opinião. As nossas conclusões são baseadas na prova de auditoria obtida até à data do nosso relatório. Porém, acontecimentos ou condições futuras podem levar a que a Entidade descontinue as suas atividades;
- avaliamos a apresentação, estrutura e conteúdo global das demonstrações financeiras, incluindo as divulgações, e se essas demonstrações financeiras representam as transações e acontecimentos subjacentes de forma a atingir uma apresentação apropriada;
- comunicamos com os encarregados da governação, entre outros assuntos, o âmbito e o calendário planeado da auditoria, e as conclusões significativas da auditoria incluindo qualquer deficiência significativa de controlo interno identificado durante a auditoria.

A nossa responsabilidade inclui ainda a verificação da concordância da informação constante no relatório de gestão com as demonstrações financeiras.

**ADÉRITO JORGE DE ABREU CARDOSO**  
REVISOR OFICIAL DE CONTAS Nº 646

**RELATÓRIO SOBRE OUTROS REQUISITOS LEGAIS E REGULAMENTARES**

**Sobre o relatório de gestão**

Em nossa opinião, o relatório de gestão foi preparado de acordo com as leis e regulamentos aplicáveis e vigor e a informação nele constante é coerente com as demonstrações financeiras auditadas, não tendo sido identificadas incorreções materiais.


Viana do Castelo, 03 de abril de 2019



(Dr. Adérito Jorge de Abreu Cardoso, ROC nº 646)







## SERVIÇOS MUNICIPAIS DE SANEAMENTO BÁSICO DE VIANA DO CASTELO

## LISTA DOS RECEBIMENTOS EM ATRASO EM 31/12/2018

Ano	Número	Ano/mês	DATAS			TOTAL				Saldo do Documento
			Emissão	Conferenc.	Conhec.	Processado	Debitado	Recebido	Anulado	
2002	2	59	31/12/2001	31/12/2001	08/01/2002	28,23	28,23			28,23
2002	2	1446	31/12/2001	31/12/2001	08/01/2003	39,01	39,01			39,01
2002	2	1464	31/12/2001	31/12/2001	04/02/2002	39,01	39,01			39,01
2002	2	1488	22/07/2002	22/07/2002	30/12/2002	35,71	35,71			35,71
2002	2	1641	31/12/2001	31/12/2001	12/12/2002	113,80	113,80			113,80
2002	2	1780	31/12/2001	31/12/2001	31/12/2001	39,02	39,02			39,02
2002	2	1839	02/10/2002	02/10/2002	30/12/2002	42,45	42,45			42,45
2002	2	1841	02/10/2002	02/10/2002	27/01/2003	42,45	42,45			42,45
2002	2	1842	02/10/2002	02/10/2002	27/01/2003	42,45	42,45			42,45
2002	2	1843	02/10/2002	02/10/2002	27/01/2003	42,45	42,45			42,45
2002	2	1844	02/10/2002	02/10/2002	27/01/2003	42,45	42,45			42,45
2002	2	1845	02/10/2002	02/10/2002	27/01/2003	42,45	42,45			42,45
2002	2	1846	02/10/2002	02/10/2002	27/01/2003	42,45	42,45			42,45
2002	2	1847	02/10/2002	02/10/2002	27/01/2003	42,45	42,45			42,45
2002	2	1888	02/10/2002	02/10/2002	30/12/2002	39,84	39,84			39,84
2002	2	1890	02/10/2002	02/10/2002	27/01/2003	39,84	39,84			39,84
2003	2	166	20/03/2003	20/03/2003	20/03/2003	48,85	48,85			48,85
2003	2	167	20/03/2003	20/03/2003	20/03/2003	48,85	48,85			48,85
2003	2	168	20/03/2003	20/03/2003	20/03/2003	48,85	48,85			48,85
2003	2	198	30/12/2002	30/12/2002	30/12/2002	261,90	261,90			261,90
2003	2	199	30/12/2002	30/12/2002	30/12/2002	385,40	385,40			385,40
2003	2	200	30/12/2002	30/12/2002	30/12/2002	20,11	20,11			20,11
2003	2	201	30/12/2002	30/12/2002	30/12/2002	3,58	3,58			3,58
2003	2	202	30/12/2002	30/12/2002	30/12/2002	1,37	1,37			1,37
2003	2	203	30/12/2002	30/12/2002	30/12/2002	26,55	26,55			26,55
2003	2	204	30/12/2002	30/12/2002	30/12/2002	247,38	247,38			247,38
2003	2	205	30/12/2002	30/12/2002	30/12/2002	1,37	1,37			1,37
2003	2	206	30/12/2002	30/12/2002	30/12/2002	38,92	38,92			38,92
2003	2	207	30/12/2002	30/12/2002	30/12/2002	1,37	1,37			1,37
2003	2	208	30/12/2002	30/12/2002	30/12/2002	49,32	49,32			49,32
2003	2	209	30/12/2002	30/12/2002	30/12/2002	1,37	1,37			1,37
2003	2	210	30/12/2002	30/12/2002	30/12/2002	2,47	2,47			2,47
2003	2	211	30/12/2002	30/12/2002	30/12/2002	34,05	34,05			34,05
2003	2	212	30/12/2002	30/12/2002	30/12/2002	49,32	49,32			49,32
2003	2	213	30/12/2002	30/12/2002	30/12/2002	1,37	1,37			1,37
2003	2	214	30/12/2002	30/12/2002	30/12/2002	1,37	1,37			1,37
2003	2	215	30/12/2002	30/12/2002	30/12/2002	77,89	77,89			77,89
2003	2	216	30/12/2002	30/12/2002	30/12/2002	1,37	1,37			1,37
2003	2	217	30/12/2002	30/12/2002	30/12/2002	1,37	1,37			1,37
2003	2	218	30/12/2002	30/12/2002	30/12/2002	1,37	1,37			1,37
2003	2	220	30/12/2002	30/12/2002	30/12/2002	2,47	2,47			2,47
2003	2	221	30/12/2002	30/12/2002	30/12/2002	35,67	35,67			35,67
2003	2	222	30/12/2002	30/12/2002	30/12/2002	42,48	42,48			42,48
2003	2	223	30/12/2002	30/12/2002	30/12/2002	3,59	3,59			3,59
2003	2	224	30/12/2002	30/12/2002	30/12/2002	1,37	1,37			1,37
2003	2	226	30/12/2002	30/12/2002	30/12/2002	43,45	43,45			43,45
2003	2	227	30/12/2002	30/12/2002	30/12/2002	1,37	1,37			1,37
2003	2	228	30/12/2002	30/12/2002	30/12/2002	1,40	1,40			1,40
2003	2	229	30/12/2002	30/12/2002	30/12/2002	28,56	28,56			28,56
2003	2	231	30/12/2002	30/12/2002	30/12/2002	26,42	26,42			26,42
2003	2	232	30/12/2002	30/12/2002	30/12/2002	30,11	30,11			30,11
2003	2	233	30/12/2002	30/12/2002	30/12/2002	327,19	327,19			327,19
2003	2	234	30/12/2002	30/12/2002	30/12/2002	177,30	177,30			177,30
2003	2	235	26/03/2003	26/03/2003	26/03/2003	4,40	4,40			4,40
2003	2	240	30/12/2002	30/12/2002	30/12/2002	247,75	247,75			247,75
2003	2	241	30/12/2002	30/12/2002	30/12/2002	14,59	14,59			14,59
2003	2	242	30/12/2002	30/12/2002	30/12/2002	20,38	20,38			20,38
2003	2	251	30/12/2002	30/12/2002	30/12/2002	9,15	9,15			9,15
2003	2	258	30/12/2002	30/12/2002	30/12/2002	9,15	9,15			9,15
2003	2	259	30/12/2002	30/12/2002	30/12/2002	63,66	63,66			63,66
2003	2	261	30/12/2002	30/12/2002	30/12/2002	9,15	9,15			9,15
2003	2	272	31/12/2002	31/12/2002	31/12/2002	3,42	3,42			3,42
2003	2	273	31/12/2002	31/12/2002	31/12/2002	4,82	4,82			4,82
2003	2	274	31/12/2002	31/12/2002	31/12/2002	4,27	4,27			4,27
2003	2	275	31/12/2002	31/12/2002	31/12/2002	3,42	3,42			3,42

## SERVIÇOS MUNICIPAIS DE SANEAMENTO BÁSICO DE VIANA DO CASTELO

## LISTA DOS RECEBIMENTOS EM ATRASO EM 31/12/2018

Ano	Número	Ano/mês	DATAS			TOTAL				Saldo do Documento
			Emissão	Conferenc.	Conhec.	Processado	Debitado	Recebido	Anulado	
2003	2	277	31/12/2002	31/12/2002	31/12/2002	11,24	11,24			11,24
2003	2	278	31/12/2002	31/12/2002	31/12/2002	4,27	4,27			4,27
2003	2	279	31/12/2002	31/12/2002	31/12/2002	3,42	3,42			3,42
2003	2	280	31/12/2002	31/12/2002	31/12/2002	11,24	11,24			11,24
2003	2	281	31/12/2002	31/12/2002	31/12/2002	3,42	3,42			3,42
2003	2	283	31/12/2001	31/12/2001	31/12/2001	4,27	4,27			4,27
2003	2	322	03/05/2003	03/05/2003	03/05/2003	11,24	11,24			11,24
2003	2	323	03/05/2003	03/05/2003	03/05/2003	3,42	3,42			3,42
2003	2	324	03/05/2003	03/05/2003	03/05/2003	4,82	4,82			4,82
2003	2	359	28/05/2003	28/05/2003	28/05/2003	125,48	125,48			125,48
2003	2	402	23/06/2003	23/06/2003	23/06/2003	43,98	43,98			43,98
2003	2	413	23/06/2003	23/06/2003	23/06/2003	43,98	43,98			43,98
2003	2	414	23/06/2003	23/06/2003	23/06/2003	43,98	43,98			43,98
2003	2	415	23/06/2003	23/06/2003	23/06/2003	43,98	43,98			43,98
2003	2	416	23/06/2003	23/06/2003	23/06/2003	43,98	43,98			43,98
2003	2	417	23/06/2003	23/06/2003	23/06/2003	43,98	43,98			43,98
2003	2	418	23/06/2003	23/06/2003	23/06/2003	43,98	43,98			43,98
2003	2	419	23/06/2003	23/06/2003	23/06/2003	43,98	43,98			43,98
2003	2	420	23/06/2003	23/06/2003	23/06/2003	43,98	43,98			43,98
2003	2	424	23/06/2003	23/06/2003	23/06/2003	30,54	30,54			30,54
2003	2	425	23/06/2003	23/06/2003	23/06/2003	30,54	30,54			30,54
2003	2	426	23/06/2003	23/06/2003	23/06/2003	30,54	30,54			30,54
2003	2	427	23/06/2003	23/06/2003	23/06/2003	30,54	30,54			30,54
2003	2	428	23/06/2003	23/06/2003	23/06/2003	30,54	30,54			30,54
2003	2	429	23/06/2003	23/06/2003	23/06/2003	30,54	30,54			30,54
2003	2	430	23/06/2003	23/06/2003	23/06/2003	30,54	30,54			30,54
2003	2	431	23/06/2003	23/06/2003	23/06/2003	30,54	30,54			30,54
2003	2	450	23/06/2003	23/06/2003	23/06/2003	31,42	31,42			31,42
2003	2	451	23/06/2003	23/06/2003	23/06/2003	31,42	31,42			31,42
2003	2	452	23/06/2003	23/06/2003	23/06/2003	31,42	31,42			31,42
2003	2	453	23/06/2003	23/06/2003	23/06/2003	31,42	31,42			31,42
2003	2	454	23/06/2003	23/06/2003	23/06/2003	31,42	31,42			31,42
2003	2	455	23/06/2003	23/06/2003	23/06/2003	31,42	31,42			31,42
2003	2	456	23/06/2003	23/06/2003	23/06/2003	31,42	31,42			31,42
2003	2	457	23/06/2003	23/06/2003	23/06/2003	31,42	31,42			31,42
2003	2	461	23/06/2003	23/06/2003	23/06/2003	28,29	28,29			28,29
2003	2	462	23/06/2003	23/06/2003	23/06/2003	28,29	28,29			28,29
2003	2	463	23/06/2003	23/06/2003	23/06/2003	28,29	28,29			28,29
2003	2	502	23/07/2003	23/07/2003	23/07/2003	52,28	52,28			52,28
2003	2	562	24/07/2003	24/07/2003	24/07/2003	60,80	60,80			60,80
2003	2	573	05/08/2003	05/08/2003	05/08/2003	30,42	30,42			30,42
2003	2	577	03/07/2003	03/07/2003	03/07/2003	30,42	30,42			30,42
2003	2	583	05/08/2003	05/08/2003	05/08/2003	11,24	11,24			11,24
2003	2	702	03/07/2003	03/07/2003	03/07/2003	51,47	51,47			51,47
2003	2	703	05/08/2003	05/08/2003	05/08/2003	59,68	59,68			59,68
2003	2	705	31/10/2003	31/10/2003	31/10/2003	29,88	29,88			29,88
2003	2	706	31/10/2003	31/10/2003	31/10/2003	29,88	29,88			29,88
2003	2	707	31/10/2003	31/10/2003	31/10/2003	29,88	29,88			29,88
2003	2	708	31/10/2003	31/10/2003	31/10/2003	29,88	29,88			29,88
2003	2	709	31/10/2003	31/10/2003	31/10/2003	29,88	29,88			29,88
2003	2	710	31/10/2003	31/10/2003	31/10/2003	29,88	29,88			29,88
2003	2	711	31/10/2003	31/10/2003	31/10/2003	29,88	29,88			29,88
2003	2	712	31/10/2003	31/10/2003	31/10/2003	29,88	29,88			29,88
2003	2	713	31/10/2003	31/10/2003	31/10/2003	29,88	29,88			29,88
2003	2	714	31/10/2003	31/10/2003	31/10/2003	29,82	29,82			29,82
2003	2	715	31/10/2003	31/10/2003	31/10/2003	29,82	29,82			29,82
2003	2	716	31/10/2003	31/10/2003	31/10/2003	29,82	29,82			29,82
2003	2	749	31/12/2003	31/12/2003	31/12/2003	54,85	54,85			54,85
2004	2	64	27/02/2004	27/02/2004	27/02/2004	151,64	151,64			151,64
2004	2	66	27/02/2004	27/02/2004	27/02/2004	52,64	52,64			52,64
2004	2	97	31/03/2004	31/03/2004	31/03/2004	130,61	130,61			130,61
2004	2	98	31/03/2004	31/03/2004	31/03/2004	130,61	130,61			130,61
2004	2	376	13/10/2004	13/10/2004	13/10/2004	29,13	29,13			29,13
2004	2	377	13/10/2004	13/10/2004	13/10/2004	29,13	29,13			29,13
2004	2	378	13/10/2004	13/10/2004	13/10/2004	29,13	29,13			29,13

## SERVIÇOS MUNICIPAIZADOS DE SANEAMENTO BÁSICO DE VIANA DO CASTELO

## LISTA DOS RECEBIMENTOS EM ATRASO EM 31/12/2018

Ano	Número	Ano/mês	DATAS			TOTAL				Saldo do Documento
			Emissão	Conferenc.	Conhec.	Processado	Debitado	Recebido	Anulado	
2004	2	379	13/10/2004	13/10/2004	13/10/2004	29,13	29,13			29,13
2004	2	380	13/10/2004	13/10/2004	13/10/2004	29,13	29,13			29,13
2004	2	381	13/10/2004	13/10/2004	13/10/2004	29,13	29,13			29,13
2004	2	383	13/10/2004	13/10/2004	13/10/2004	28,14	28,14			28,14
2004	2	384	13/10/2004	13/10/2004	13/10/2004	28,14	28,14			28,14
2004	2	386	13/10/2004	13/10/2004	13/10/2004	28,14	28,14			28,14
2004	2	387	13/10/2004	13/10/2004	13/10/2004	28,14	28,14			28,14
2004	2	388	13/10/2004	13/10/2004	13/10/2004	28,14	28,14			28,14
2004	2	390	13/10/2004	13/10/2004	13/10/2004	28,14	28,14			28,14
2004	2	504	30/11/2004	30/11/2004	30/11/2004	28,14	28,14			28,14
2004	2	554	30/12/2004	30/12/2004	30/12/2004	76,94	76,94			76,94
2004	2	559	30/12/2004	30/12/2004	30/12/2004	44,75	44,75			44,75
2005	2	21	31/01/2005	31/01/2005	31/01/2005	26,87	26,87			26,87
2005	2	22	31/01/2005	31/01/2005	31/01/2005	26,87	26,87			26,87
2005	2	23	31/01/2005	31/01/2005	31/01/2005	26,87	26,87			26,87
2005	2	24	31/01/2005	31/01/2005	31/01/2005	26,87	26,87			26,87
2005	2	25	31/01/2005	31/01/2005	31/01/2005	26,87	26,87			26,87
2005	2	26	31/01/2005	31/01/2005	31/01/2005	26,87	26,87			26,87
2005	2	27	31/01/2005	31/01/2005	31/01/2005	26,87	26,87			26,87
2005	2	28	31/01/2005	31/01/2005	31/01/2005	26,87	26,87			26,87
2005	2	29	31/01/2005	31/01/2005	31/01/2005	26,87	26,87			26,87
2005	2	30	31/01/2005	31/01/2005	31/01/2005	26,83	26,83			26,83
2005	2	31	31/01/2005	31/01/2005	31/01/2005	26,83	26,83			26,83
2005	2	32	31/01/2005	31/01/2005	31/01/2005	26,83	26,83			26,83
2005	2	74	31/01/2005	31/01/2005	31/01/2005	26,87	26,87			26,87
2005	2	75	31/01/2005	31/01/2005	31/01/2005	26,87	26,87			26,87
2005	2	79	31/01/2005	31/01/2005	31/01/2005	39,58	39,58			39,58
2005	2	80	31/01/2005	31/01/2005	31/01/2005	39,58	39,58			39,58
2005	2	81	31/01/2005	31/01/2005	31/01/2005	39,58	39,58			39,58
2005	2	82	31/01/2005	31/01/2005	31/01/2005	39,58	39,58			39,58
2005	2	83	31/01/2005	31/01/2005	31/01/2005	39,58	39,58			39,58
2005	2	84	31/01/2005	31/01/2005	31/01/2005	39,58	39,58			39,58
2005	2	85	31/01/2005	31/01/2005	31/01/2005	39,58	39,58			39,58
2005	2	86	31/01/2005	31/01/2005	31/01/2005	39,58	39,58			39,58
2005	2	87	31/01/2005	31/01/2005	31/01/2005	39,58	39,58			39,58
2005	2	88	31/01/2005	31/01/2005	31/01/2005	39,58	39,58			39,58
2005	2	89	31/01/2005	31/01/2005	31/01/2005	39,58	39,58			39,58
2005	2	90	31/01/2005	31/01/2005	31/01/2005	28,14	28,14			28,14
2005	2	91	31/01/2005	31/01/2005	31/01/2005	28,14	28,14			28,14
2005	2	92	31/01/2005	31/01/2005	31/01/2005	28,14	28,14			28,14
2005	2	93	31/01/2005	31/01/2005	31/01/2005	28,14	28,14			28,14
2005	2	94	31/01/2005	31/01/2005	31/01/2005	28,14	28,14			28,14
2005	2	95	31/01/2005	31/01/2005	31/01/2005	28,14	28,14			28,14
2005	2	96	31/01/2005	31/01/2005	31/01/2005	28,14	28,14			28,14
2005	2	321	28/07/2005	28/07/2005	28/07/2005	47,25	47,25			47,25
2005	2	322	28/07/2005	28/07/2005	28/07/2005	47,25	47,25			47,25
2005	2	323	28/07/2005	28/07/2005	28/07/2005	47,25	47,25			47,25
2005	2	324	28/07/2005	28/07/2005	28/07/2005	47,25	47,25			47,25
2005	2	332	28/07/2005	28/07/2005	28/07/2005	40,81	40,81			40,81
2005	2	333	28/07/2005	28/07/2005	28/07/2005	40,81	40,81			40,81
2005	2	334	28/07/2005	28/07/2005	28/07/2005	40,81	40,81			40,81
2005	2	335	28/07/2005	28/07/2005	28/07/2005	40,81	40,81			40,81
2005	2	337	28/07/2005	28/07/2005	28/07/2005	27,97	27,97			27,97
2005	2	338	28/07/2005	28/07/2005	28/07/2005	27,97	27,97			27,97
2005	2	339	28/07/2005	28/07/2005	28/07/2005	27,97	27,97			27,97
2005	2	340	28/07/2005	28/07/2005	28/07/2005	27,97	27,97			27,97
2005	2	341	28/07/2005	28/07/2005	28/07/2005	27,97	27,97			27,97
2005	2	342	28/07/2005	28/07/2005	28/07/2005	27,97	27,97			27,97
2005	2	343	28/07/2005	28/07/2005	28/07/2005	27,97	27,97			27,97
2005	2	344	28/07/2005	28/07/2005	28/07/2005	27,97	27,97			27,97
2005	2	345	28/07/2005	28/07/2005	28/07/2005	27,97	27,97			27,97
2005	2	346	28/07/2005	28/07/2005	28/07/2005	27,97	27,97			27,97
2005	2	347	28/07/2005	28/07/2005	28/07/2005	27,97	27,97			27,97
2005	2	348	28/07/2005	28/07/2005	28/07/2005	27,97	27,97			27,97
2005	2	349	28/07/2005	28/07/2005	28/07/2005	27,97	27,97			27,97

## SERVIÇOS MUNICIPAIS DE SANEAMENTO BÁSICO DE VIANA DO CASTELO

## LISTA DOS RECEBIMENTOS EM ATRASO EM 31/12/2018

Ano	Número	Ano/mês	DATAS			TOTAL				Saldo do Documento
			Emissão	Conferenc.	Conhec.	Processado	Debitado	Recebido	Anulado	
2005	2	350	28/07/2005	28/07/2005	28/07/2005	27,97	27,97			27,97
2005	2	351	28/07/2005	28/07/2005	28/07/2005	27,97	27,97			27,97
2005	2	352	28/07/2005	28/07/2005	28/07/2005	27,97	27,97			27,97
2005	2	379	28/07/2005	28/07/2005	28/07/2005	28,01	28,01			28,01
2005	2	380	28/07/2005	28/07/2005	28/07/2005	28,01	28,01			28,01
2005	2	381	28/07/2005	28/07/2005	28/07/2005	28,01	28,01			28,01
2005	2	382	28/07/2005	28/07/2005	28/07/2005	28,01	28,01			28,01
2005	2	383	28/07/2005	28/07/2005	28/07/2005	28,01	28,01			28,01
2005	2	400	28/07/2005	28/07/2005	28/07/2005	27,29	27,29			27,29
2005	2	401	28/07/2005	28/07/2005	28/07/2005	27,29	27,29			27,29
2005	2	402	28/07/2005	28/07/2005	28/07/2005	27,29	27,29			27,29
2005	2	574	31/10/2005	31/10/2005	31/10/2005	19,15	19,15			19,15
2005	2	575	31/10/2005	31/10/2005	31/10/2005	19,15	19,15			19,15
2005	2	577	31/10/2005	31/10/2005	31/10/2005	19,16	19,16			19,16
2005	2	578	31/10/2005	31/10/2005	31/10/2005	19,16	19,16			19,16
2005	2	579	31/10/2005	31/10/2005	31/10/2005	19,16	19,16			19,16
2005	2	580	31/10/2005	31/10/2005	31/10/2005	19,16	19,16			19,16
2005	2	581	31/10/2005	31/10/2005	31/10/2005	19,16	19,16			19,16
2005	2	582	31/10/2005	31/10/2005	31/10/2005	19,16	19,16			19,16
2005	2	583	31/10/2005	31/10/2005	31/10/2005	19,16	19,16			19,16
2005	2	584	31/10/2005	31/10/2005	31/10/2005	19,16	19,16			19,16
2005	2	586	31/10/2005	31/10/2005	31/10/2005	9,13	9,13			9,13
2005	2	587	31/10/2005	31/10/2005	31/10/2005	9,13	9,13			9,13
2005	2	588	31/10/2005	31/10/2005	31/10/2005	9,13	9,13			9,13
2005	2	589	31/10/2005	31/10/2005	31/10/2005	9,13	9,13			9,13
2005	2	590	31/10/2005	31/10/2005	31/10/2005	9,13	9,13			9,13
2005	2	591	31/10/2005	31/10/2005	31/10/2005	9,13	9,13			9,13
2005	2	592	31/10/2005	31/10/2005	31/10/2005	9,12	9,12			9,12
2005	2	593	31/10/2005	31/10/2005	31/10/2005	9,12	9,12			9,12
2005	2	594	31/10/2005	31/10/2005	31/10/2005	9,12	9,12			9,12
2005	2	595	31/10/2005	31/10/2005	31/10/2005	9,12	9,12			9,12
2005	2	657	30/11/2005	30/11/2005	30/11/2005	10,84	10,84			10,84
2005	2	677	30/11/2005	30/11/2005	30/11/2005	5,42	5,42			5,42
2005	2	681	30/11/2005	30/11/2005	30/11/2005	5,42	5,42			5,42
2005	2	682	30/11/2005	30/11/2005	30/11/2005	5,42	5,42			5,42
2005	2	684	30/11/2005	30/11/2005	30/11/2005	5,42	5,42			5,42
2005	2	685	30/11/2005	30/11/2005	30/11/2005	5,42	5,42			5,42
2005	2	686	30/11/2005	30/11/2005	30/11/2005	5,42	5,42			5,42
2005	2	687	30/11/2005	30/11/2005	30/11/2005	5,42	5,42			5,42
2005	2	688	30/11/2005	30/11/2005	30/11/2005	5,42	5,42			5,42
2005	2	689	30/11/2005	30/11/2005	30/11/2005	5,42	5,42			5,42
2005	2	690	30/11/2005	30/11/2005	30/11/2005	5,42	5,42			5,42
2005	2	691	30/11/2005	30/11/2005	30/11/2005	5,42	5,42			5,42
2005	2	692	30/11/2005	30/11/2005	30/11/2005	5,42	5,42			5,42
2005	2	693	30/11/2005	30/11/2005	30/11/2005	5,42	5,42			5,42
2005	2	694	30/11/2005	30/11/2005	30/11/2005	5,41	5,41			5,41
2005	2	705	30/11/2005	30/11/2005	30/11/2005	1,97	1,97			1,97
2005	2	706	30/11/2005	30/11/2005	30/11/2005	1,97	1,97			1,97
2005	2	707	30/11/2005	30/11/2005	30/11/2005	1,97	1,97			1,97
2005	2	708	30/11/2005	30/11/2005	30/11/2005	1,97	1,97			1,97
2005	2	709	30/11/2005	30/11/2005	30/11/2005	1,97	1,97			1,97
2005	2	710	30/11/2005	30/11/2005	30/11/2005	1,97	1,97			1,97
2005	2	711	30/11/2005	30/11/2005	30/11/2005	1,97	1,97			1,97
2005	2	712	30/11/2005	30/11/2005	30/11/2005	1,97	1,97			3,22
2005	2	713	30/11/2005	30/11/2005	30/11/2005	1,97	1,97			1,97
2005	2	714	30/11/2005	30/11/2005	30/11/2005	1,97	1,97			1,97
2005	2	715	30/11/2005	30/11/2005	30/11/2005	1,98	1,98			1,98
2005	2	716	30/11/2005	30/11/2005	30/11/2005	1,98	1,98			1,98
2005	2	717	30/11/2005	30/11/2005	30/11/2005	1,98	1,98			1,98
2005	2	742	30/11/2005	30/11/2005	30/11/2005	5,42	5,42			5,42
2005	2	743	30/11/2005	30/11/2005	30/11/2005	5,42	5,42			5,42
2005	2	744	30/11/2005	30/11/2005	30/11/2005	5,42	5,42			5,42
2005	2	745	30/11/2005	30/11/2005	30/11/2005	5,42	5,42			5,42
2005	2	746	30/11/2005	30/11/2005	30/11/2005	5,42	5,42			5,42
2005	2	747	30/11/2005	30/11/2005	30/11/2005	5,42	5,42			5,42

## SERVIÇOS MUNICIPAIS DE SANEAMENTO BÁSICO DE VIANA DO CASTELO

## LISTA DOS RECEBIMENTOS EM ATRASO EM 31/12/2018

Ano	Número	Ano/mês	DATAS			TOTAL				Saldo do Documento
			Emissão	Conferenc.	Conhec.	Processado	Debitado	Recebido	Anulado	
2005	2	748	30/11/2005	30/11/2005	30/11/2005	5,42	5,42			5,42
2005	2	749	30/11/2005	30/11/2005	30/11/2005	5,42	5,42			5,42
2005	2	750	30/11/2005	30/11/2005	30/11/2005	5,42	5,42			5,42
2005	2	751	30/11/2005	30/11/2005	30/11/2005	5,42	5,42			5,42
2005	2	752	30/11/2005	30/11/2005	30/11/2005	5,42	5,42			5,42
2005	2	753	30/11/2005	30/11/2005	30/11/2005	5,42	5,42			5,42
2005	2	754	30/11/2005	30/11/2005	30/11/2005	5,42	5,42			5,42
2005	2	755	30/11/2005	30/11/2005	30/11/2005	5,42	5,42			5,42
2005	2	756	30/11/2005	30/11/2005	30/11/2005	5,42	5,42			5,42
2005	2	757	30/11/2005	30/11/2005	30/11/2005	5,42	5,42			5,42
2005	2	758	30/11/2005	30/11/2005	30/11/2005	5,42	5,42			5,42
2005	2	759	30/11/2005	30/11/2005	30/11/2005	5,42	5,42			5,42
2005	2	760	30/11/2005	30/11/2005	30/11/2005	5,42	5,42			5,42
2005	2	761	30/11/2005	30/11/2005	30/11/2005	5,42	5,42			5,42
2005	2	762	30/11/2005	30/11/2005	30/11/2005	5,42	5,42			5,42
2005	2	763	30/11/2005	30/11/2005	30/11/2005	5,42	5,42			5,42
2005	2	764	30/11/2005	30/11/2005	30/11/2005	5,41	5,41			5,41
2005	2	765	30/11/2005	30/11/2005	30/11/2005	2,22	2,22			2,22
2005	2	766	30/11/2005	30/11/2005	30/11/2005	2,22	2,22			2,22
2005	2	767	30/11/2005	30/11/2005	30/11/2005	2,22	2,22			2,22
2005	2	768	30/11/2005	30/11/2005	30/11/2005	2,22	2,22			2,22
2005	2	769	30/11/2005	30/11/2005	30/11/2005	2,22	2,22			2,22
2005	2	770	30/11/2005	30/11/2005	30/11/2005	2,22	2,22			2,22
2005	2	771	30/11/2005	30/11/2005	30/11/2005	2,22	2,22			2,22
2005	2	772	30/11/2005	30/11/2005	30/11/2005	2,22	2,22			2,22
2005	2	773	30/11/2005	30/11/2005	30/11/2005	2,22	2,22			2,22
2005	2	774	30/11/2005	30/11/2005	30/11/2005	2,22	2,22			2,22
2005	2	775	30/11/2005	30/11/2005	30/11/2005	2,22	2,22			2,22
2005	2	776	30/11/2005	30/11/2005	30/11/2005	2,22	2,22			2,22
2005	2	777	30/11/2005	30/11/2005	30/11/2005	2,22	2,22			2,22
2005	2	778	30/11/2005	30/11/2005	30/11/2005	2,22	2,22			2,22
2005	2	779	30/11/2005	30/11/2005	30/11/2005	2,22	2,22			2,22
2005	2	780	30/11/2005	30/11/2005	30/11/2005	2,22	2,22			2,22
2005	2	781	30/11/2005	30/11/2005	30/11/2005	2,22	2,22			2,22
2005	2	782	30/11/2005	30/11/2005	30/11/2005	2,22	2,22			2,22
2005	2	783	30/11/2005	30/11/2005	30/11/2005	2,22	2,22			2,22
2005	2	784	30/11/2005	30/11/2005	30/11/2005	2,22	2,22			2,22
2005	2	785	30/11/2005	30/11/2005	30/11/2005	2,22	2,22			2,22
2005	2	786	30/11/2005	30/11/2005	30/11/2005	2,21	2,21			2,21
2005	2	787	30/11/2005	30/11/2005	30/11/2005	2,21	2,21			2,21
2002	23	1997	31/12/2001	31/12/2001	31/12/2001	1 652,14	1 652,14			1 652,14
2002	25	1998	31/12/2001	31/12/2001	31/12/2001	714,59	714,59			714,59
2002	27	1999	31/12/2001	31/12/2001	31/12/2001	1 828,94	1 828,94			1 828,94
2002	29	2000	31/12/2001	31/12/2001	31/12/2001	381,77	381,77			381,77
2002	32	2001	31/12/2001	31/12/2001	31/12/2001	155,78	155,78			155,78
2002	33	9999	31/12/2001	31/12/2001	31/12/2001	10,00	10,00			10,00
2002	56	1998	31/12/2001	31/12/2001	31/12/2001	72,70	72,70			72,70
2002	58	1999	31/12/2001	31/12/2001	31/12/2001	227,55	227,55			227,55
2002	59	2000	31/12/2001	31/12/2001	31/12/2001	227,55	227,55			227,55
2002	62	2001	31/12/2001	31/12/2001	31/12/2001	66,27	66,27			66,27
2002	89	1997	31/12/2001	31/12/2001	31/12/2001	16 496,51	16 496,51	7 351,00		9 145,51
2002	91	1998	31/12/2001	31/12/2001	31/12/2001	13 886,16	13 886,16	13 196,56		689,60
2002	98	2000	31/12/2001	31/12/2001	31/12/2001	22 593,03	22 593,03	15 668,48		6 924,55
2002	116	1997	31/12/2001	31/12/2001	31/12/2001	130,22	130,22			130,22
2002	119	1998	31/12/2001	31/12/2001	31/12/2001	967,32	967,32			967,32
2002	126	1999	31/12/2001	31/12/2001	31/12/2001	530,64	530,64			530,64
2002	128	1998	31/12/2001	31/12/2001	31/12/2001	35,11	35,11			35,11
2002	129	1999	31/12/2001	31/12/2001	31/12/2001	60,44	60,44			60,44
2002	131	2000	31/12/2001	31/12/2001	31/12/2001	24,89	24,89			24,89
2002	133	1997	31/12/2001	31/12/2001	31/12/2001	813,68	813,68			813,68
2002	134	1998	31/12/2001	31/12/2001	31/12/2001	1 056,48	1 056,48			1 056,48
2002	136	1999	31/12/2001	31/12/2001	31/12/2001	1 042,19	1 042,19			1 042,19
2002	137	2000	31/12/2001	31/12/2001	31/12/2001	1 960,97	1 960,97			1 960,97
2002	144	2001	31/12/2001	31/12/2001	31/12/2001	15,81	15,81			15,81
2002	156	1997	31/12/2001	31/12/2001	31/12/2001	12 572,50	12 572,50			12 572,50

## SERVIÇOS MUNICIPAIS DE SANEAMENTO BÁSICO DE VIANA DO CASTELO

## LISTA DOS RECEBIMENTOS EM ATRASO EM 31/12/2018

Ano	Número	Ano/mês	DATAS			TOTAL				Saldo do Documento
			Emissão	Conferenc.	Conhec.	Processado	Debitado	Recebido	Anulado	
2002	157	1998	31/12/2001	31/12/2001	31/12/2001	10 009,98	10 009,98			10 009,98
2002	159	1999	31/12/2001	31/12/2001	31/12/2001	9 330,84	9 330,84			9 330,84
2002	160	2000	31/12/2001	31/12/2001	31/12/2001	6 644,43	6 644,43			6 644,43
2002	161	2001	31/12/2001	31/12/2001	31/12/2001	3 805,56	3 805,56			3 805,56
2002	163	1997	31/12/2001	31/12/2001	31/12/2001	23,57	23,57			23,57
2002	164	1998	31/12/2001	31/12/2001	31/12/2001	310,75	310,75			310,75
2002	184	1997	31/12/2001	31/12/2001	31/12/2001	27,34	27,34			27,34
2002	185	9999	31/12/2001	31/12/2001	31/12/2001	59,40	59,40			59,40
2002	213	2001	31/12/2001	31/12/2001	08/01/2002	237,29	237,29			237,29
2002	214	2001	31/12/2001	31/12/2001	04/02/2002	196,33	196,33			196,33
2002	216	2001	31/12/2001	31/12/2001	04/02/2002	113,80	113,80			113,80
2002	219	2001	31/12/2001	31/12/2001	31/12/2001	755,16	755,16			755,16
2002	220	2001	31/12/2001	31/12/2001	31/12/2001	767,06	767,06			767,06
2002	224	2002	21/01/2002	21/01/2002	06/03/2002	8,00	8,00			8,00
2002	227	2002	20/02/2002	20/02/2002	03/04/2002	20,17	20,17			20,17
2002	233	2002	20/03/2002	20/03/2002	06/05/2002	52,50	52,50			52,50
2002	235	2002	31/05/2002	31/05/2002	31/07/2002	3 709,24	3 709,24		3 539,79	169,45
2002	236	2002	24/04/2002	24/04/2002	04/06/2002	60,51	60,51			60,51
2002	238	2002	24/02/2002	24/02/2002	04/06/2002	69,61	69,61			69,61
2002	239	2002	23/05/2002	23/05/2002	04/07/2002	20,17	20,17			20,17
2002	241	2002	23/05/2002	23/05/2002	04/07/2002	8,00	8,00			8,00
2002	243	2002	31/01/2002	31/01/2002	31/03/2002	3 291,03	3 291,03		2 807,86	483,17
2002	244	2002	28/02/2002	28/02/2002	30/04/2002	4 204,69	4 204,69		3 751,33	453,36
2002	245	2002	31/03/2002	31/03/2002	08/06/2002	3 271,57	3 271,57		2 700,77	570,80
2002	246	2002	30/04/2002	30/04/2002	08/07/2002	1 354,32	1 354,32		1 254,20	100,12
2002	254	2002	25/06/2002	25/06/2002	05/08/2002	21,05	21,05			21,05
2002	264	2001	31/12/2001	31/12/2001	31/12/2001	13,38	13,38			13,38
2002	266	2001	31/12/2001	31/12/2001	31/12/2001	237,23	237,23			237,23
2002	267	2001	31/12/2001	31/12/2001	31/12/2001	1 314,03	1 314,03			1 314,03
2002	268	2001	31/12/2001	31/12/2001	31/12/2001	872,04	872,04			872,04
2002	269	2001	31/12/2001	31/12/2001	31/12/2001	3 088,16	3 088,16		1 387,45	1 700,71
2002	270	2001	31/12/2001	31/12/2001	31/12/2001	4 124,39	4 124,39		2 240,62	1 883,77
2002	271	2001	31/12/2001	31/12/2001	31/12/2001	3 700,86	3 700,86		1 961,49	1 739,37
2002	272	2001	31/12/2001	31/12/2001	31/12/2001	4 903,59	4 903,59		2 686,06	2 217,53
2002	273	2001	31/12/2001	31/12/2001	08/02/2002	5 130,70	5 130,70			5 130,70
2002	274	2001	31/12/2001	31/12/2001	28/02/2002	2 979,60	2 979,60		1 335,03	1 644,57
2002	275	2001	31/12/2001	31/12/2001	31/03/2002	2 759,71	2 759,71		1 200,91	1 558,80
2002	280	2002	28/02/2002	28/02/2002	03/04/2002	24,17	24,17			24,17
2002	284	2002	22/07/2002	22/07/2002	27/01/2003	80,02	80,02			80,02
2002	288	2002	30/06/2002	30/06/2002	08/08/2002	1 893,47	1 893,47		1 868,86	24,61
2002	290	2002	31/07/2002	31/07/2002	08/09/2002	2 379,86	2 379,86		2 342,54	37,32
2002	291	2001	28/02/2002	28/02/2002	28/02/2002	846,40	846,40			846,40
2002	292	2002	29/03/2002	29/03/2002	29/03/2002	751,19	751,19			751,19
2002	293	2002	29/04/2002	29/04/2002	29/04/2002	795,00	795,00			795,00
2002	294	2002	29/05/2002	29/05/2002	02/10/2002	726,82	726,82			726,82
2002	295	2002	01/07/2002	01/07/2002	01/07/2002	644,66	644,66			644,66
2002	296	2002	29/07/2002	29/07/2002	29/07/2002	719,00	719,00			719,00
2002	305	2002	29/08/2002	29/08/2002	13/03/2003	20,52	20,52			20,52
2002	306	2002	29/08/2002	29/08/2002	04/10/2002	26,56	26,56			26,56
2002	309	2002	31/08/2002	31/08/2002	08/10/2002	3 099,17	3 099,17		3 045,17	54,00
2002	310	2002	20/09/2002	20/09/2002	20/09/2002	11,78	11,78			11,78
2002	312	2002	20/09/2002	20/09/2002	04/11/2002	26,56	26,56			26,56
2002	313	2001	31/12/2001	31/12/2001	31/12/2001	220,26	220,26			220,26
2002	314	2002	29/08/2002	29/08/2002	29/08/2002	614,74	614,74			614,74
2002	315	2001	31/12/2001	31/12/2001	31/12/2001	237,49	237,49			237,49
2002	317	2002	30/09/2002	30/09/2002	08/11/2002	2 935,17	2 935,17		2 911,14	24,03
2002	318	2002	30/09/2002	30/09/2002	08/11/2002	13,07	13,07			13,07
2002	319	2001	31/12/2001	31/12/2001	31/12/2001	19,31	19,31			19,31
2002	324	2001	20/03/2002	20/03/2002	20/03/2002	10,34	10,34			10,34
2002	326	2001	31/12/2001	31/12/2001	31/12/2001	598,74	598,74			598,74
2002	328	2001	31/12/2001	31/12/2001	31/12/2001	744,74	744,74			744,74
2002	334	2002	30/09/2002	30/09/2002	30/09/2002	26,40	26,40			26,40
2002	340	2002	30/09/2002	30/09/2002	08/11/2002	29,77	29,77			29,77
2002	343	2002	23/10/2002	23/10/2002	05/12/2002	41,04	41,04			41,04
2002	345	2002	23/10/2002	23/10/2002	05/12/2002	36,90	36,90			36,90



## SERVIÇOS MUNICIPAIS DE SANEAMENTO BÁSICO DE VIANA DO CASTELO

## LISTA DOS RECEBIMENTOS EM ATRASO EM 31/12/2018

Ano	Número	Ano/mês	DATAS			TOTAL				Saldo do Documento
			Emissão	Conferenc.	Conhec.	Processado	Debitado	Recebido	Anulado	
2002	365	2002	31/10/2002	31/10/2002	08/12/2002	47,30	47,30			47,30
2002	369	2002	30/09/2002	30/09/2002	30/09/2002	693,23	693,23			693,23
2002	370	2002	31/10/2002	31/10/2002	08/12/2002	3 247,64	3 247,64		3 246,09	1,55
2002	372	2002	28/11/2002	28/11/2002	03/01/2003	26,56	26,56			26,56
2002	392	2002	30/11/2002	30/11/2002	06/01/2003	52,66	52,66			52,66
2002	396	2002	30/11/2002	30/11/2002	02/01/2003	8 331,51	8 331,51		3 470,57	4 860,94
2002	397	2002	28/10/2002	28/10/2002	28/10/2002	879,87	879,87			879,87
2002	405	2002	20/12/2002	20/12/2002	30/12/2002	20,52	20,52			20,52
2002	406	2002	20/12/2002	30/12/2002	30/12/2002	93,75	93,75			93,75
2002	407	2002	20/12/2002	20/12/2002	30/12/2002	577,76	577,76			577,76
2002	410	2002	31/12/2002	31/12/2002	07/02/2003	1 696,23	1 696,23		2 302,07	-605,84
2002	411	2001	31/12/2001	31/12/2001	31/12/2001	696,02	696,02			696,02
2002	412	2001	31/12/2001	31/12/2001	31/12/2001	782,60	782,60			782,60
2002	413	2001	31/12/2001	31/12/2001	31/12/2001	762,71	762,71			762,71
2002	414	2001	31/12/2001	31/12/2001	31/12/2001	888,81	888,81			888,81
2002	415	2001	31/12/2001	31/12/2001	31/12/2001	855,29	855,29			855,29
2002	416	2001	31/12/2001	30/01/2002	30/01/2002	899,32	899,32			899,32
2002	438	2002	30/12/2002	30/12/2002	21/01/2003	48,83	48,83			48,83
2003	4	2003	22/01/2003	22/01/2003	27/01/2003	41,30	41,30			41,30
2003	8	2003	31/01/2003	31/01/2003	12/03/2003	2 582,09	2 582,09		2 466,42	115,67
2003	19	2003	17/01/2003	17/01/2003	17/01/2003	52,66	52,66			52,66
2003	23	2002	28/01/2003	28/01/2003	28/01/2003	934,96	934,96			934,96
2003	24	2002	02/01/2003	02/01/2003	02/01/2003	966,81	966,81			966,81
2003	30	2003	24/02/2003	24/02/2003	24/02/2003	19,32	19,32			19,32
2003	34	2003	28/02/2003	28/02/2003	11/04/2003	3 810,71	3 810,71		2 871,13	939,58
2003	35	2003	20/03/2003	20/03/2003	20/03/2003	60,91	60,91			60,91
2003	37	2003	20/03/2003	20/03/2003	20/03/2003	217,07	217,07			217,07
2003	38	2003	20/03/2003	20/03/2003	20/03/2003	484,50	484,50			484,50
2003	52	2001	31/12/2001	31/12/2001	31/12/2002	165,69	165,69			165,69
2003	53	2001	31/12/2001	31/12/2001	31/12/2001	303,81	303,81			303,81
2003	54	2001	31/12/2001	31/12/2001	08/01/2002	239,27	239,27			239,27
2003	55	2001	31/12/2001	31/12/2001	08/02/2002	48,11	48,11			48,11
2003	56	2001	12/03/2002	12/03/2002	12/03/2002	107,08	107,08			107,08
2003	57	2001	18/04/2002	18/04/2002	18/04/2002	5,14	5,14			5,14
2003	58	2001	18/04/2002	18/04/2002	18/04/2002	13,52	13,52			13,52
2003	59	2001	28/06/2002	28/06/2002	28/06/2002	6,28	6,28			6,28
2003	60	2001	28/06/2002	28/06/2002	28/06/2002	15,07	15,07			15,07
2003	61	2001	28/06/2002	28/06/2002	28/06/2002	7,21	7,21			7,21
2003	62	2001	04/07/2002	04/07/2002	04/07/2002	45,04	45,04			45,04
2003	63	2001	30/08/2002	30/08/2002	30/08/2002	7,21	7,21			7,21
2003	64	2002	28/11/2002	28/11/2002	28/11/2002	957,17	957,17			957,17
2003	67	2003	31/03/2003	31/03/2003	13/05/2003	3 531,71	3 531,71		2 505,84	1 025,87
2003	87	2003	28/04/2003	28/04/2003	28/04/2003	436,93	436,93			436,93
2003	89	2003	28/04/2003	28/04/2003	28/04/2003	185,22	185,22			185,22
2003	91	2003	30/04/2003	30/04/2003	12/06/2003	4 329,91	4 329,91		3 594,81	735,10
2003	95	2003	26/05/2003	26/05/2003	26/05/2003	103,58	103,58			103,58
2003	97	2003	30/05/2003	30/05/2003	16/07/2003	5 306,05	5 306,05		4 538,81	767,24
2003	249	2003	30/04/2003	30/04/2003	30/04/2003	32,51	32,51			32,51
2003	251	2003	30/04/2003	30/04/2003	30/04/2003	32,19	32,19			32,19
2003	252	2003	30/04/2003	30/04/2003	30/04/2003	32,09	32,09			32,09
2003	254	2003	30/04/2003	30/04/2003	30/04/2003	35,62	35,62			35,62
2003	255	2003	30/04/2003	30/04/2003	30/04/2003	35,26	35,26			35,26
2003	259	2003	30/04/2003	30/04/2003	30/04/2003	34,99	34,99			34,99
2003	261	2003	30/04/2003	30/04/2003	30/04/2003	34,67	34,67			34,67
2003	262	2003	30/04/2003	30/04/2003	30/04/2003	32,09	32,09			32,09
2003	264	2003	30/04/2003	30/04/2003	30/04/2003	36,29	36,29			36,29
2003	266	2003	30/04/2003	30/04/2003	30/04/2003	33,71	33,71			33,71
2003	267	2003	30/04/2003	30/04/2003	30/04/2003	33,38	33,38			33,38
2003	269	2004	30/04/2003	30/04/2003	30/04/2003	33,06	33,06			33,06
2003	278	2004	30/04/2003	30/04/2003	30/04/2003	32,74	32,74			32,74
2003	280	2004	30/04/2003	30/04/2003	30/04/2003	32,42	32,42			32,42
2003	298	2003	23/06/2003	23/06/2003	23/06/2003	21,25	21,25			21,25
2003	299	2003	23/06/2003	23/06/2003	23/06/2003	8,29	8,29			8,29
2003	308	2003	30/06/2003	30/06/2003	13/08/2003	3 068,73	3 068,73		2 314,80	753,93
2003	357	2003	24/07/2003	24/07/2003	24/07/2003	23,55	23,55			23,55

## SERVIÇOS MUNICIPAIS DE SANEAMENTO BÁSICO DE VIANA DO CASTELO

## LISTA DOS RECEBIMENTOS EM ATRASO EM 31/12/2018

Ano	Número	Ano/mês	DATAS			TOTAL				Saldo do Documento
			Emissão	Conferenc.	Conhec.	Processado	Debitado	Recebido	Anulado	
2003	358	2003	31/07/2003	31/07/2003	11/09/2003	4 716,45	4 716,45		3 772,49	943,96
2003	381	1978	01/01/2003	01/01/2003	01/01/2003	0,05	0,05			0,05
2003	382	1979	01/01/2003	01/01/2003	01/01/2003	0,08	0,08			0,08
2003	383	1982	01/01/2003	01/01/2003	01/01/2003	0,01	0,01			0,01
2003	384	1983	01/01/2003	01/01/2003	01/01/2003	0,02	0,02			0,02
2003	385	1986	01/01/2003	01/01/2003	01/01/2003	0,02	0,02			0,02
2003	387	1970	01/01/2003	01/01/2003	01/01/2003	0,01	0,01			0,01
2003	388	1975	01/01/2003	01/01/2003	01/01/2003	0,01	0,01			0,01
2003	389	1978	01/01/2003	01/01/2003	01/01/2003	0,01	0,01			0,01
2003	390	1981	01/01/2003	01/01/2003	01/01/2003	0,01	0,01			0,01
2003	391	1982	01/01/2003	01/01/2003	01/01/2003	0,01	0,01			0,01
2003	392	1984	01/01/2003	01/01/2003	01/01/2003	0,01	0,01			0,01
2003	393	1985	01/01/2003	01/01/2003	01/01/2003	0,01	0,01			0,01
2003	394	1986	01/01/2003	01/01/2003	01/01/2003	0,01	0,01			0,01
2003	395	1987	01/01/2003	01/01/2003	01/01/2003	0,01	0,01			0,01
2003	398	1997	01/01/2003	01/01/2003	01/01/2003	0,01	0,01			0,01
2003	399	1990	01/01/2003	01/01/2003	01/01/2003	0,01	0,01			0,01
2003	402	1997	01/01/2003	01/01/2003	01/01/2003	0,01	0,01			0,01
2003	407	1991	01/01/2003	01/01/2003	01/01/2003	0,01	0,01			0,01
2003	409	1998	01/01/2003	01/01/2003	01/01/2003	0,01	0,01			0,01
2003	410	1999	01/01/2003	01/01/2003	01/01/2003	0,01	0,01			0,01
2003	411	1968	01/01/2003	01/01/2003	01/01/2003	0,01	0,01			0,01
2003	412	1969	01/01/2003	01/01/2003	01/01/2003	0,01	0,01			0,01
2003	413	1970	01/01/2003	01/01/2003	01/01/2003	0,02	0,02			0,02
2003	414	1973	01/01/2003	01/01/2003	01/01/2003	0,01	0,01			0,01
2003	415	1974	01/01/2003	01/01/2003	01/01/2003	0,02	0,02			0,02
2003	416	1975	01/01/2003	01/01/2003	01/01/2003	0,04	0,04			0,04
2003	417	1976	01/01/2003	01/01/2003	01/01/2003	0,03	0,03			0,03
2003	418	1978	01/01/2003	01/01/2003	01/01/2003	0,02	0,02			0,02
2003	419	1979	01/01/2003	01/01/2003	01/01/2003	0,03	0,03			0,03
2003	420	1980	01/01/2003	01/01/2003	01/01/2003	0,01	0,01			0,01
2003	421	1982	01/01/2003	01/01/2003	01/01/2003	0,02	0,02			0,02
2003	422	1984	01/01/2003	01/01/2003	01/01/2003	0,01	0,01			0,01
2003	423	1983	01/01/2003	01/01/2003	01/01/2003	0,01	0,01			0,01
2003	424	2001	31/12/2001	31/12/2001	31/12/2001	157,60	157,60			157,60
2003	425	2003	21/08/2003	21/08/2003	21/08/2003	35,32	35,32			35,32
2003	433	2003	31/08/2003	31/08/2003	14/10/2003	4 359,22	4 359,22		3 147,35	1 211,87
2003	450	2003	30/09/2003	30/09/2003	30/09/2003	37,31	37,31			37,31
2003	452	2003	30/09/2003	30/09/2003	30/09/2003	21,25	21,25			21,25
2003	453	2003	30/09/2003	30/09/2003	30/09/2003	4 643,12	4 643,12		3 838,64	804,48
2003	460	2003	31/10/2003	31/10/2003	31/10/2003	21,25	21,25			21,25
2003	461	2003	31/10/2003	31/10/2003	31/10/2003	208,16	208,16			208,16
2003	462	2003	31/10/2003	31/10/2003	15/12/2003	9 231,60	9 231,60		8 354,98	876,62
2003	464	2003	30/09/2003	30/09/2003	30/09/2003	38,79	38,79			38,79
2003	477	2004	31/07/2003	31/07/2003	31/07/2003	30,23	30,23			30,23
2003	511	2003	27/11/2003	27/11/2003	27/11/2003	21,25	21,25			21,25
2003	513	2003	27/11/2003	27/11/2003	27/11/2003	172,04	172,04			172,04
2003	532	2003	30/11/2003	30/11/2003	20/01/2004	4 863,77	4 863,77		3 889,02	974,75
2003	578	2003	31/12/2003	31/12/2003	31/12/2003	21,25	21,25			21,25
2003	580	2003	31/12/2003	31/12/2003	31/12/2003	310,74	310,74			310,74
2003	581	2003	30/12/2003	30/12/2003	12/02/2004	5 324,77	5 324,77		4 189,77	1 135,00
2003	586	2004	05/12/2003	05/12/2003	05/12/2003	31,80	31,80			31,80
2004	26	2004	29/01/2004	29/01/2004	29/01/2004	115,75	115,75			115,75
2004	27	2004	29/01/2004	29/01/2004	29/01/2004	42,24	42,24			42,24
2004	28	2004	29/01/2004	29/01/2004	29/01/2004	569,26	569,26			569,26
2004	29	2004	31/01/2004	31/01/2004	15/03/2004	3 799,36	3 799,36		3 031,08	768,28
2004	57	2004	27/02/2004	27/02/2004	27/02/2004	91,60	91,60			91,60
2004	59	2004	29/02/2004	29/02/2004	07/05/2004	4 846,14	4 846,14		3 937,14	909,00
2004	100	2004	31/03/2004	31/03/2004	31/03/2004	72,31	72,31			72,31
2004	102	2004	31/03/2004	31/03/2004	31/03/2004	199,99	199,99			199,99
2004	111	2004	31/03/2004	31/03/2004	26/05/2004	6 233,07	6 233,07	39,33	5 253,20	940,54
2004	126	2004	16/04/2004	16/04/2004	15/06/2004	33,86	33,86			33,86
2004	150	2004	19/04/2004	19/04/2004	15/06/2004	88,67	88,67			88,67
2004	154	2004	19/04/2004	19/04/2004	15/06/2004	29,11	29,11			29,11
2004	183	2004	19/04/2004	19/04/2004	15/06/2004	14,69	14,69			14,69

## SERVIÇOS MUNICIPAIS DE SANEAMENTO BÁSICO DE VIANA DO CASTELO

## LISTA DOS RECEBIMENTOS EM ATRASO EM 31/12/2018

Ano	Número	Ano/mês	DATAS			TOTAL				Saldo do Documento
			Emissão	Conferenc.	Conhec.	Processado	Debitado	Recebido	Anulado	
2004	189	2004	19/04/2004	19/04/2004	15/06/2004	13,31	13,31			13,31
2004	190	2004	19/04/2004	19/04/2004	15/06/2004	11,11	11,11			11,11
2004	201	2004	19/04/2004	19/04/2004	15/06/2004	8,10	8,10			8,10
2004	207	2004	19/04/2004	19/04/2004	15/06/2004	190,00	190,00			190,00
2004	240	2004	21/04/2004	21/04/2004	19/12/2007	32,13	32,13			32,13
2004	244	2004	21/04/2004	21/04/2004	15/06/2004	11,16	11,16			11,16
2004	245	2004	21/04/2004	21/04/2004	15/06/2004	476,30	476,30			476,30
2004	252	2004	10/05/2004	10/05/2004	10/05/2004	121,92	121,92			121,92
2004	254	2004	10/05/2004	10/05/2004	10/05/2004	101,23	101,23			101,23
2004	263	2004	30/04/2004	30/04/2004	15/06/2004	86,77	86,77		39,61	47,16
2004	266	2004	30/04/2004	30/04/2004	15/06/2004	3 151,32	3 151,32	4,50	2 299,83	846,99
2004	277	2004	17/05/2004	17/05/2004	15/07/2004	10,31	10,31			10,31
2004	301	2004	17/05/2004	17/05/2004	15/07/2004	96,77	96,77			96,77
2004	309	2004	17/05/2004	17/05/2004	15/07/2004	14,69	14,69			14,69
2004	322	2004	17/05/2004	17/05/2004	15/07/2004	34,29	34,29			34,29
2004	328	2004	17/05/2004	17/05/2004	15/07/2004	163,98	163,98			163,98
2004	339	2004	18/05/2004	18/05/2004	15/07/2004	7,80	7,80			7,80
2004	375	2005	27/04/2004	27/04/2004	27/04/2004	26,29	26,29			26,29
2004	390	2004	18/05/2004	19/05/2004	15/07/2004	38,49	38,49			38,49
2004	394	2004	18/05/2004	19/05/2004	15/07/2004	0,10	0,10			0,10
2004	425	2004	21/05/2004	21/05/2004	15/07/2004	6,66	6,66			6,66
2004	490	2004	31/05/2004	31/05/2004	08/06/2004	224,63	224,63			224,63
2004	492	2004	31/05/2004	31/05/2004	08/06/2004	53,97	53,97			53,97
2004	493	2004	31/05/2004	31/05/2004	15/07/2004	2 917,18	2 917,18		2 316,90	600,28
2004	496	2004	31/05/2004	31/05/2004	15/07/2004	314,32	314,32		18,00	296,32
2004	548	2004	11/06/2004	11/06/2004	18/08/2004	11,11	11,11			11,11
2004	557	2004	14/06/2004	14/06/2004	18/08/2004	218,36	218,36			218,36
2004	563	2004	15/06/2004	15/06/2004	18/08/2004	0,92	0,92			0,92
2004	575	2004	16/06/2004	16/06/2004	18/08/2004	5,94	5,94			5,94
2004	623	2004	28/06/2004	28/06/2004	28/06/2004	299,53	299,53			299,53
2004	644	2004	30/06/2004	30/06/2004	18/08/2004	2 998,85	2 998,85	40,88	2 023,24	934,73
2004	648	2004	30/06/2004	30/06/2004	18/08/2004	353,17	353,17		43,71	309,46
2004	671	2004	05/07/2004	05/07/2004	16/09/2004	22,21	22,21			22,21
2004	699	2004	05/07/2004	05/07/2004	16/09/2004	12,21	12,21			12,21
2004	740	2004	31/05/2004	31/05/2004	08/07/2004	37,65	37,65			37,65
2004	754	2004	08/07/2004	08/07/2004	16/09/2004	236,74	236,74			236,74
2004	769	2004	09/07/2004	09/07/2004	16/09/2004	14,41	14,41			14,41
2004	790	2004	12/07/2004	12/07/2004	06/10/2004	41,58	41,58			41,58
2004	832	2004	14/07/2004	14/07/2004	16/09/2004	7,38	7,38			7,38
2004	833	2004	14/07/2004	14/07/2004	16/09/2004	6,66	6,66			6,66
2004	834	2004	14/07/2004	14/07/2004	16/09/2004	34,42	34,42			34,42
2004	918	2004	26/07/2004	26/07/2004	16/09/2004	73,47	73,47			73,47
2004	920	2004	28/07/2004	28/07/2004	28/07/2004	190,31	190,31			190,31
2004	922	2004	28/07/2004	28/07/2004	28/07/2004	231,49	231,49			231,49
2004	923	2004	31/07/2004	31/07/2004	16/09/2004	4 874,83	4 874,83		3 731,86	1 142,97
2004	926	2004	31/07/2004	31/07/2004	11/10/2004	661,81	661,81		286,32	375,49
2004	929	2004	01/07/2004	01/07/2004	09/08/2004	59,65	59,65			59,65
2004	964	2004	11/08/2004	11/08/2004	22/10/2004	22,62	22,62			22,62
2004	985	2004	12/08/2004	12/08/2004	22/10/2004	32,31	32,31			32,31
2004	1004	2004	12/08/2004	12/08/2004	22/10/2004	128,54	128,54			128,54
2004	1021	2004	12/08/2004	12/08/2004	22/10/2004	5,22	5,22			5,22
2004	1051	2004	12/08/2004	12/08/2004	22/10/2004	15,51	15,51			15,51
2004	1068	2004	12/08/2004	12/08/2004	22/10/2004	125,23	125,23			125,23
2004	1092	2004	18/08/2004	18/08/2004	22/10/2004	64,40	64,40			64,40
2004	1116	2004	26/08/2004	26/08/2004	22/10/2004	62,09	62,09			62,09
2004	1122	2004	06/09/2004	06/09/2004	06/09/2004	21,42	21,42			21,42
2004	1123	2004	06/09/2004	06/09/2004	06/09/2004	178,00	178,00			178,00
2004	1124	2004	31/07/2004	31/07/2004	07/09/2004	9,55	9,55			9,55
2004	1125	2004	31/08/2004	31/08/2004	22/10/2004	3 907,52	3 907,52	42,42	3 060,64	804,46
2004	1152	2004	13/09/2004	13/09/2004	18/11/2004	14,41	14,41			14,41
2004	1158	2004	31/08/2004	31/08/2004	22/10/2004	349,21	349,21		48,17	301,04
2004	1168	2004	14/09/2004	14/09/2004	18/11/2004	13,06	13,06			13,06
2004	1171	2004	14/09/2004	14/09/2004	18/11/2004	14,14	14,14			14,14
2004	1173	2004	14/09/2004	14/09/2004	18/11/2004	7,80	7,80			7,80
2004	1174	2004	14/09/2004	14/09/2004	18/11/2004	16,99	16,99		13,06	3,93

## SERVIÇOS MUNICIPAIS DE SANEAMENTO BÁSICO DE VIANA DO CASTELO

## LISTA DOS RECEBIMENTOS EM ATRASO EM 31/12/2018

Ano	Número	Ano/mês	DATAS			TOTAL				Saldo do Documento
			Emissão	Conferenc.	Conhec.	Processado	Debitado	Recebido	Anulado	
2004	1181	2004	14/09/2004	14/09/2004	18/11/2004	9,15	9,15			9,15
2004	1187	2004	14/09/2004	14/09/2004	18/11/2004	39,51	39,51			39,51
2004	1189	2004	14/09/2004	14/09/2004	18/11/2004	4,50	4,50			4,50
2004	1199	2004	14/09/2004	14/09/2004	18/11/2004	4,50	4,50			4,50
2004	1206	2004	14/09/2004	14/09/2004	18/11/2004	154,62	154,62			154,62
2004	1211	2004	14/09/2004	14/09/2004	18/11/2004	23,84	23,84		19,91	3,93
2004	1231	2004	14/09/2004	14/09/2004	18/11/2004	20,20	20,20			20,20
2004	1247	2004	14/09/2004	14/09/2004	18/11/2004	19,44	19,44			19,44
2004	1249	2004	14/09/2004	14/09/2004	18/11/2004	15,83	15,83			15,83
2004	1290	2004	16/09/2004	16/09/2004	18/11/2004	68,74	68,74			68,74
2004	1294	2004	16/09/2004	16/09/2004	18/11/2004	10,59	10,59		6,66	3,93
2004	1300	2004	16/09/2004	16/09/2004	18/11/2004	551,12	551,12			551,12
2004	1319	2004	16/09/2004	16/09/2004	18/11/2004	11,11	11,11			11,11
2004	1323	2004	16/09/2004	16/09/2004	18/11/2004	23,84	23,84			23,84
2004	1327	2004	16/09/2004	16/09/2004	18/11/2004	35,24	35,24		31,31	3,93
2004	1347	2004	16/09/2004	16/09/2004	18/11/2004	5,94	5,94			5,94
2004	1351	2004	16/09/2004	16/09/2004	18/11/2004	128,76	128,76			128,76
2004	1370	2004	16/09/2004	16/09/2004	18/11/2004	18,62	18,62		14,69	3,93
2004	1386	2004	22/09/2004	22/09/2004	18/11/2004	15,04	15,04		11,11	3,93
2004	1394	2004	22/09/2004	22/09/2004	18/11/2004	11,07	11,07		7,14	3,93
2004	1395	2004	22/09/2004	22/09/2004	18/11/2004	29,22	29,22			29,22
2004	1403	2004	23/09/2004	23/09/2004	18/11/2004	97,03	97,03		93,10	3,93
2004	1426	2004	23/09/2004	23/09/2004	18/11/2004	20,97	20,97			20,97
2004	1429	2004	23/09/2004	23/09/2004	18/11/2004	32,31	32,31			32,31
2004	1433	2004	01/08/2004	01/08/2004	01/08/2004	131,95	131,95			131,95
2004	1468	2004	06/10/2004	06/10/2004	06/10/2004	27,10	27,10			27,10
2004	1476	2004	11/10/2004	11/10/2004	11/10/2004	724,89	724,89			724,89
2004	1478	2004	11/10/2004	11/10/2004	30/12/2005	462,98	462,98			462,98
2004	1479	2004	11/10/2004	11/10/2004	11/10/2004	21,42	21,42			21,42
2004	1480	2004	30/09/2004	30/09/2004	18/11/2004	3 991,11	3 991,11		3 718,33	272,78
2004	1483	2004	30/09/2004	30/09/2004	18/11/2004	553,18	553,18		267,37	285,81
2004	1493	2004	12/10/2004	12/10/2004	15/12/2004	6,66	6,66			6,66
2004	1497	2004	12/10/2004	12/10/2004	15/12/2004	54,41	54,41		50,48	3,93
2004	1505	2004	12/10/2004	12/10/2004	15/12/2004	114,30	114,30		110,37	3,93
2004	1514	2004	12/10/2004	12/10/2004	15/12/2004	17,24	17,24		13,31	3,93
2004	1516	2004	12/10/2004	12/10/2004	15/12/2004	36,92	36,92			36,92
2004	1527	2004	12/10/2004	12/10/2004	15/12/2004	10,59	10,59			10,59
2004	1529	2004	12/10/2004	12/10/2004	15/12/2004	250,51	250,51		246,58	3,93
2004	1532	2004	12/10/2004	12/10/2004	15/12/2004	4,50	4,50			4,50
2004	1535	2004	12/10/2004	12/10/2004	15/12/2004	19,44	19,44		15,51	3,93
2004	1546	2004	12/10/2004	12/10/2004	15/12/2004	53,13	53,13			53,13
2004	1547	2004	12/10/2004	12/10/2004	15/12/2004	7,38	7,38			7,38
2004	1552	2004	12/10/2004	12/10/2004	15/12/2004	12,54	12,54			12,54
2004	1568	2004	13/10/2004	13/10/2004	15/12/2004	9,15	9,15		5,22	3,93
2004	1569	2004	13/10/2004	13/10/2004	15/12/2004	17,24	17,24			17,24
2004	1587	2004	13/10/2004	13/10/2004	15/12/2004	34,70	34,70		30,77	3,93
2004	1600	2004	13/10/2004	13/10/2004	15/12/2004	13,31	13,31			13,31
2004	1602	2004	13/10/2004	13/10/2004	15/12/2004	9,87	9,87		5,94	3,93
2004	1624	2004	15/10/2004	15/10/2004	15/12/2004	11,31	11,31			11,31
2004	1629	2004	15/10/2004	15/10/2004	15/12/2004	380,51	380,51		376,58	3,93
2004	1637	2004	15/10/2004	15/10/2004	15/12/2004	4,50	4,50			4,50
2004	1640	2004	15/10/2004	15/10/2004	15/12/2004	12,03	12,03		8,10	3,93
2004	1646	2004	18/10/2004	18/10/2004	15/12/2004	376,88	376,88		372,95	3,93
2004	1647	2004	18/10/2004	18/10/2004	15/12/2004	267,98	267,98		264,05	3,93
2004	1651	2004	18/10/2004	18/10/2004	15/12/2004	5,94	5,94			5,94
2004	1657	2004	12/10/2004	12/10/2004	12/10/2004	258,75	258,75			258,75
2004	1676	2004	20/10/2004	20/10/2004	15/12/2004	16,61	16,61			16,61
2004	1680	2004	20/10/2004	20/10/2004	15/12/2004	5,22	5,22			5,22
2004	1682	2004	20/10/2004	20/10/2004	21/12/2007	47,11	47,11			47,11
2004	1683	2004	20/10/2004	20/10/2004	22/10/2004	58,90	58,90			58,90
2004	1687	2004	21/10/2004	21/10/2004	15/12/2004	29,22	29,22			29,22
2004	1691	2004	22/10/2004	22/10/2004	15/12/2004	14,41	14,41			14,41
2004	1694	2004	22/10/2004	22/10/2004	15/12/2004	12,03	12,03		8,10	3,93
2004	1709	2004	26/10/2004	26/10/2004	15/12/2004	13,31	13,31			13,31
2004	1718	2004	26/10/2004	26/10/2004	15/12/2004	92,60	92,60			92,60

## SERVIÇOS MUNICIPAIS DE SANEAMENTO BÁSICO DE VIANA DO CASTELO

## LISTA DOS RECEBIMENTOS EM ATRASO EM 31/12/2018

Ano	Número	Ano/mês	DATAS			TOTAL				Saldo do Documento
			Emissão	Conferenc.	Conhec.	Processado	Debitado	Recebido	Anulado	
2004	1729	2004	04/11/2004	04/11/2004	14/01/2005	37,79	37,79		33,86	3,93
2004	1739	2004	04/11/2004	04/11/2004	14/01/2005	16,14	16,14		12,21	3,93
2004	1747	2004	04/11/2004	04/11/2004	14/01/2005	42,42	42,42		38,49	3,93
2004	1753	2004	04/11/2004	04/11/2004	14/01/2005	7,38	7,38			7,38
2004	1758	2004	04/11/2004	04/11/2004	14/01/2005	7,43	7,43		3,50	3,93
2004	1759	2004	04/11/2004	04/11/2004	14/01/2005	8,40	8,40			8,40
2004	1764	2004	04/11/2004	04/11/2004	14/01/2005	8,43	8,43		4,50	3,93
2004	1768	2004	04/11/2004	04/11/2004	14/01/2005	110,32	110,32		106,39	3,93
2004	1771	2004	04/11/2004	04/11/2004	14/01/2005	11,11	11,11			11,11
2004	1779	2004	05/11/2004	25/11/2004	14/01/2005	9,09	9,09			9,09
2004	1785	2004	05/11/2004	05/11/2004	14/01/2005	152,91	152,91			152,91
2004	1788	2004	05/11/2004	05/11/2004	08/11/2004	27,80	27,80			27,80
2004	1791	2004	05/11/2004	05/11/2004	14/01/2005	281,69	281,69		277,76	3,93
2004	1804	2004	05/11/2004	05/11/2004	14/01/2005	268,24	268,24			268,24
2004	1806	2004	05/11/2004	16/11/2004	14/01/2005	9,15	9,15		5,22	3,93
2004	1814	2004	31/10/2004	31/10/2004	15/12/2004	3 835,54	3 835,54		3 183,16	652,38
2004	1817	2004	31/10/2004	31/10/2004	15/12/2004	718,49	718,49		152,69	565,80
2004	1822	2004	10/11/2004	10/11/2004	10/11/2004	330,67	330,67			330,67
2004	1823	2004	10/11/2004	10/11/2004	10/11/2004	1 950,43	1 950,43			1 950,43
2004	1825	2004	10/11/2004	10/11/2004	10/11/2004	64,26	64,26			64,26
2004	1843	2004	11/11/2004	16/11/2004	14/01/2005	66,41	66,41			66,41
2004	1845	2004	11/11/2004	16/11/2004	14/01/2005	11,31	11,31		7,38	3,93
2004	1846	2004	11/11/2004	17/11/2004	14/01/2005	114,30	114,30			114,30
2004	1867	2004	11/11/2004	17/11/2004	14/01/2005	23,89	23,89			23,89
2004	1868	2004	11/11/2004	17/11/2004	14/01/2005	21,74	21,74			21,74
2004	1871	2004	11/11/2004	17/11/2004	14/01/2005	21,64	21,64			21,64
2004	1882	2004	11/11/2004	11/11/2004	14/01/2005	15,51	15,51			15,51
2004	1895	2004	12/11/2004	17/11/2004	14/01/2005	16,04	16,04		12,11	3,93
2004	1896	2004	12/11/2004	17/11/2004	14/01/2005	12,56	12,56			12,56
2004	1898	2004	12/11/2004	12/11/2004	14/01/2005	159,55	159,55			159,55
2004	1909	2004	15/11/2004	15/11/2004	14/01/2005	29,22	29,22			29,22
2004	1917	2004	15/11/2004	15/11/2004	15/11/2004	498,45	498,45			498,45
2004	1932	2004	17/11/2004	17/11/2004	14/01/2005	144,05	144,05			144,05
2004	1963	2004	04/11/2004	04/11/2004	04/11/2004	30,79	30,79			30,79
2004	1964	2004	04/11/2004	04/11/2004	04/11/2004	30,53	30,53			30,53
2004	1965	2005	04/11/2004	04/11/2004	04/11/2004	30,23	30,23			30,23
2004	2008	2004	23/11/2004	23/11/2004	14/01/2005	9,15	9,15		5,22	3,93
2004	2011	2004	23/11/2004	23/11/2004	17/01/2005	90,89	90,89			90,89
2004	2016	2004	23/11/2004	23/11/2004	17/01/2005	216,64	216,64		212,71	3,93
2004	2017	2004	23/11/2004	23/11/2004	17/01/2005	7,43	7,43		3,50	3,93
2004	2041	2004	23/11/2004	23/11/2004	17/01/2005	34,70	34,70		30,77	3,93
2004	2045	2004	23/11/2004	23/11/2004	17/01/2005	21,74	21,74			21,74
2004	2051	2004	23/11/2004	23/11/2004	17/01/2005	85,96	85,96		82,03	3,93
2004	2085	2004	24/11/2004	24/11/2004	17/01/2005	34,70	34,70		30,77	3,93
2004	2087	2004	24/11/2004	24/11/2004	17/01/2005	17,24	17,24		13,31	3,93
2004	2091	2004	24/11/2004	24/11/2004	17/01/2005	20,22	20,22		16,29	3,93
2004	2097	2004	26/11/2004	26/11/2004	17/01/2005	375,04	375,04			375,04
2004	2103	2004	26/11/2004	26/11/2004	17/01/2005	35,40	35,40			35,40
2004	2114	2004	29/11/2004	29/11/2004	17/01/2005	4,50	4,50			4,50
2004	2155	2004	30/11/2004	30/11/2004	30/11/2004	249,42	249,42			249,42
2004	2156	2004	30/11/2004	30/11/2004	30/11/2004	21,42	21,42			21,42
2004	2159	2004	30/11/2004	30/11/2004	17/01/2005	1 760,53	1 760,53		1 139,64	620,89
2004	2162	2004	30/11/2004	30/11/2004	17/01/2005	524,02	524,02		34,51	489,51
2004	2187	2004	10/12/2004	10/12/2004	24/02/2005	45,51	45,51			45,51
2004	2196	2004	10/12/2004	10/12/2004	24/02/2005	63,29	63,29		59,36	3,93
2004	2215	2004	10/12/2004	10/12/2004	24/02/2005	17,24	17,24		13,31	3,93
2004	2218	2004	10/12/2004	10/12/2004	24/02/2005	37,79	37,79			37,79
2004	2233	2004	13/12/2004	13/12/2004	24/02/2005	16,61	16,61			16,61
2004	2235	2004	13/12/2004	13/12/2004	24/02/2005	9,87	9,87		5,94	3,93
2004	2236	2004	13/12/2004	13/12/2004	24/02/2005	8,43	8,43		4,50	3,93
2004	2244	2004	09/12/2004	09/12/2004	09/12/2004	18,50	18,50			18,50
2004	2290	2004	17/12/2004	17/12/2004	24/02/2005	10,59	10,59			10,59
2004	2296	2004	27/12/2004	27/12/2004	12/01/2005	208,60	208,60			208,60
2004	2325	2004	28/12/2004	28/12/2004	28/12/2004	21,42	21,42			21,42
2004	2328	2004	28/12/2004	28/12/2004	28/12/2004	16,34	16,34			16,34

## SERVIÇOS MUNICIPAIS DE SANEAMENTO BÁSICO DE VIANA DO CASTELO

## LISTA DOS RECEBIMENTOS EM ATRASO EM 31/12/2018

Ano	Número	Ano/mês	DATAS			TOTAL				Saldo do Documento
			Emissão	Conferenc.	Conhec.	Processado	Debitado	Recebido	Anulado	
2004	2399	2004	30/12/2004	30/12/2004	24/02/2005	125,83	125,83			125,83
2004	2400	2004	30/12/2004	30/12/2004	24/02/2005	11,11	11,11			11,11
2004	2412	2004	30/12/2004	30/12/2004	24/02/2005	3 015,96	3 015,96		2 281,97	733,99
2004	2415	2004	30/12/2004	30/12/2004	24/02/2005	401,69	401,69		120,67	281,02
2005	22	2005	10/01/2005	10/01/2005	22/03/2005	97,07	97,07			97,07
2005	26	2005	10/01/2005	10/01/2005	22/03/2005	4,05	4,05			4,05
2005	48	2005	10/01/2005	11/01/2005	22/03/2005	18,74	18,74		14,69	4,05
2005	50	2005	11/01/2005	11/01/2005	22/03/2005	12,15	12,15			12,15
2005	51	2005	11/01/2005	11/01/2005	22/03/2005	23,96	23,96			23,96
2005	70	2005	11/01/2005	11/01/2005	22/03/2005	10,53	10,53		6,48	4,05
2005	73	2005	11/01/2005	11/01/2005	22/03/2005	4,64	4,64			4,64
2005	93	2005	11/01/2005	11/01/2005	22/03/2005	18,74	18,74			18,74
2005	129	2004	12/01/2005	12/01/2005	12/01/2005	11,40	11,40			11,40
2005	134	2005	12/01/2005	12/01/2005	22/03/2005	16,79	16,79			16,79
2005	140	2005	12/01/2005	12/01/2005	22/03/2005	9,27	9,27			9,27
2005	144	2005	12/01/2005	12/01/2005	22/03/2005	6,66	6,66			6,66
2005	146	2005	12/01/2005	12/01/2005	22/03/2005	75,00	75,00		70,95	4,05
2005	147	2005	12/01/2005	12/01/2005	22/03/2005	5,82	5,82			5,82
2005	156	2005	12/01/2005	12/01/2005	22/03/2005	26,45	26,45		22,40	4,05
2005	161	2005	12/01/2005	12/01/2005	22/03/2005	5,21	5,21			5,21
2005	164	2005	12/01/2005	12/01/2005	22/03/2005	10,71	10,71		6,66	4,05
2005	178	2005	13/01/2005	13/01/2005	22/03/2005	43,13	43,13			43,13
2005	186	2004	13/01/2005	13/01/2005	10/02/2005	157,35	157,35			157,35
2005	188	2005	14/01/2005	14/01/2005	22/03/2005	19,91	19,91			19,91
2005	246	2005	20/01/2005	20/01/2005	22/03/2005	8,55	8,55			8,55
2005	247	2005	20/01/2005	20/01/2005	22/03/2005	47,18	47,18			47,18
2005	248	2005	20/01/2005	20/01/2005	22/03/2005	16,65	16,65		12,60	4,05
2005	264	2005	02/01/2005	02/01/2005	02/01/2005	35,26	35,26			35,26
2005	298	2005	21/01/2005	21/01/2005	22/03/2005	16,26	16,26			16,26
2005	299	2005	21/01/2005	21/01/2005	22/03/2005	12,15	12,15		8,10	4,05
2005	303	2005	21/01/2005	21/01/2005	22/03/2005	20,84	20,84		16,79	4,05
2005	304	2005	21/01/2005	21/01/2005	22/03/2005	16,06	16,06		12,01	4,05
2005	305	2005	21/01/2005	21/01/2005	22/03/2005	9,46	9,46			9,46
2005	308	2005	25/01/2005	25/01/2005	22/03/2005	317,10	317,10		313,05	4,05
2005	316	2005	25/01/2005	25/01/2005	22/03/2005	22,93	22,93			22,93
2005	332	2005	10/01/2005	10/01/2005	10/01/2005	30,10	30,10			30,10
2005	370	2005	27/01/2005	27/01/2005	22/03/2005	374,03	374,03		369,98	4,05
2005	393	2005	28/01/2005	28/01/2005	22/03/2005	12,21	12,21			12,21
2005	401	2005	31/01/2005	31/01/2005	22/03/2005	25,07	25,07		21,02	4,05
2005	403	2005	31/01/2005	31/01/2005	22/03/2005	75,00	75,00		70,95	4,05
2005	414	2005	31/01/2005	31/01/2005	22/03/2005	2 287,70	2 287,70		1 609,72	677,98
2005	417	2005	31/01/2005	31/01/2005	22/03/2005	489,37	489,37		20,88	468,49
2005	421	2005	07/02/2005	07/02/2005	13/04/2005	9,99	9,99		5,94	4,05
2005	425	2005	07/02/2005	07/02/2005	13/04/2005	9,99	9,99			9,99
2005	431	2005	07/02/2005	07/02/2005	13/04/2005	22,93	22,93			22,93
2005	436	2005	07/02/2005	07/02/2005	13/04/2005	73,45	73,45		69,40	4,05
2005	439	2005	07/02/2005	07/02/2005	13/04/2005	274,35	274,35			274,35
2005	440	2005	07/02/2005	07/02/2005	13/04/2005	18,77	18,77			18,77
2005	441	2005	07/02/2005	07/02/2005	13/04/2005	21,02	21,02			21,02
2005	449	2005	07/02/2005	07/02/2005	13/04/2005	93,10	93,10			93,10
2005	452	2005	07/02/2005	07/02/2005	13/04/2005	18,46	18,46		14,41	4,05
2005	459	2005	09/02/2005	09/02/2005	13/04/2005	77,22	77,22		73,17	4,05
2005	462	2005	09/02/2005	09/02/2005	13/04/2005	20,91	20,91			20,91
2005	468	2005	09/02/2005	09/02/2005	13/04/2005	110,19	110,19			110,19
2005	479	2005	09/02/2005	09/02/2005	13/04/2005	25,07	25,07		21,02	4,05
2005	498	2005	09/02/2005	09/02/2005	13/04/2005	16,26	16,26		12,21	4,05
2005	501	2005	09/02/2005	09/02/2005	13/04/2005	15,16	15,16		11,11	4,05
2005	504	2005	09/02/2005	09/02/2005	13/04/2005	22,93	22,93		18,88	4,05
2005	530	2005	10/02/2005	10/02/2005	13/04/2005	15,16	15,16		11,11	4,05
2005	536	2005	10/02/2005	10/02/2005	13/04/2005	70,57	70,57		66,52	4,05
2005	541	2004	11/02/2005	11/02/2005	23/06/2005	30,55	30,55			30,55
2005	546	2005	15/02/2005	15/02/2005	15/07/2005	2,34	2,34			2,34
2005	548	2005	16/02/2005	16/02/2005	13/04/2005	302,16	302,16			302,16
2005	554	2005	16/02/2005	16/02/2005	13/04/2005	4,50	4,50			4,50
2005	555	2005	16/02/2005	16/02/2005	13/04/2005	5,22	5,22			5,22

## SERVIÇOS MUNICIPAIS DE SANEAMENTO BÁSICO DE VIANA DO CASTELO

## LISTA DOS RECEBIMENTOS EM ATRASO EM 31/12/2018

Ano	Número	Ano/mês	DATAS			TOTAL				Saldo do Documento
			Emissão	Conferenc.	Conhec.	Processado	Debitado	Recebido	Anulado	
2005	568	2005	18/02/2005	18/02/2005	13/04/2005	15,21	15,21			15,21
2005	578	2005	18/02/2005	18/02/2005	13/04/2005	35,04	35,04			35,04
2005	582	2005	18/02/2005	18/02/2005	13/04/2005	18,46	18,46		14,41	4,05
2005	583	2005	18/02/2005	18/02/2005	13/04/2005	11,43	11,43		7,38	4,05
2005	584	2005	18/02/2005	18/02/2005	13/04/2005	18,46	18,46		14,41	4,05
2005	587	2005	18/02/2005	18/02/2005	13/04/2005	72,77	72,77		68,72	4,05
2005	590	2005	21/02/2005	21/02/2005	13/04/2005	86,08	86,08		82,03	4,05
2005	594	2005	21/02/2005	21/02/2005	13/04/2005	41,00	41,00			41,00
2005	596	2005	21/02/2005	21/02/2005	13/04/2005	16,26	16,26			16,26
2005	598	2005	21/02/2005	21/02/2005	13/04/2005	39,45	39,45			39,45
2005	601	2005	21/02/2005	21/02/2005	13/04/2005	35,75	35,75			35,75
2005	602	2005	21/02/2005	21/02/2005	13/04/2005	285,64	285,64	23,94		261,70
2005	606	2004	23/02/2005	23/02/2005	24/02/2005	225,50	225,50			225,50
2005	624	2005	24/01/2005	24/01/2005	24/01/2005	28,33	28,33			28,33
2005	625	2005	24/01/2005	24/01/2005	24/01/2005	28,06	28,06			28,06
2005	626	2005	24/01/2005	24/01/2005	24/01/2005	27,79	27,79			27,79
2005	627	2005	24/01/2005	24/01/2005	24/01/2005	27,52	27,52			27,52
2005	628	2005	24/01/2005	24/01/2005	24/01/2005	27,25	27,25			27,25
2005	660	2005	28/02/2005	28/02/2005	13/04/2005	38,59	38,59			38,59
2005	668	2005	28/02/2005	28/02/2005	13/04/2005	41,90	41,90			41,90
2005	673	2005	28/02/2005	28/02/2005	28/02/2005	232,05	232,05			232,05
2005	674	2005	28/02/2005	28/02/2005	28/02/2005	37,74	37,74			37,74
2005	683	2005	28/02/2005	28/02/2005	13/04/2005	49,93	49,93			49,93
2005	685	2005	28/02/2005	28/02/2005	13/04/2005	1 237,14	1 237,14	20,54	1 100,16	116,44
2005	688	2005	28/02/2005	28/02/2005	13/04/2005	256,77	256,77		32,68	224,09
2005	690	2005	28/02/2005	28/02/2005	08/03/2005	24,30	24,30			24,30
2005	692	2005	09/03/2005	09/03/2005	19/05/2005	21,67	21,67			21,67
2005	698	2005	09/03/2005	09/03/2005	19/05/2005	11,51	11,51			11,51
2005	702	2005	09/03/2005	09/03/2005	19/05/2005	121,40	121,40		117,35	4,05
2005	708	2005	09/03/2005	09/03/2005	19/05/2005	9,44	9,44			9,44
2005	721	2005	09/03/2005	09/03/2005	19/05/2005	36,93	36,93		32,88	4,05
2005	728	2005	09/03/2005	09/03/2005	19/05/2005	40,24	40,24		36,19	4,05
2005	731	2005	09/03/2005	09/03/2005	19/05/2005	17,10	17,10			17,10
2005	732	2005	09/03/2005	09/03/2005	19/05/2005	8,75	8,75		4,70	4,05
2005	739	2005	09/03/2005	09/03/2005	19/05/2005	1 031,13	1 031,13			1 031,13
2005	742	2005	09/03/2005	09/03/2005	19/05/2005	13,63	13,63			13,63
2005	747	2005	09/03/2005	09/03/2005	19/05/2005	20,66	20,66		16,61	4,05
2005	748	2005	09/03/2005	09/03/2005	19/05/2005	8,30	8,30		4,25	4,05
2005	753	2005	09/03/2005	09/03/2005	19/05/2005	8,75	8,75		4,70	4,05
2005	784	2005	09/03/2005	09/03/2005	19/05/2005	134,44	134,44		130,39	4,05
2005	785	2005	09/03/2005	09/03/2005	19/05/2005	36,48	36,48			36,48
2005	786	2005	09/03/2005	09/03/2005	19/05/2005	10,27	10,27		6,22	4,05
2005	787	2005	09/03/2005	09/03/2005	19/05/2005	8,90	8,90		4,85	4,05
2005	793	2005	10/03/2005	10/03/2005	19/05/2005	15,73	15,73			15,73
2005	795	2005	10/03/2005	10/03/2005	19/05/2005	5,02	5,02			5,02
2005	808	2005	16/03/2005	16/03/2005	19/05/2005	11,51	11,51			11,51
2005	827	2005	16/03/2005	16/03/2005	19/05/2005	87,69	87,69			87,69
2005	835	2005	16/03/2005	16/03/2005	19/05/2005	20,38	20,38			20,38
2005	842	2005	18/03/2005	18/03/2005	19/05/2005	94,62	94,62			94,62
2005	847	2005	18/03/2005	18/03/2005	19/05/2005	22,65	22,65		18,60	4,05
2005	851	2005	18/03/2005	18/03/2005	19/05/2005	27,54	27,54			27,54
2005	852	2004	01/02/2005	01/02/2005	18/03/2005	207,75	207,75			207,75
2005	874	2005	17/03/2005	17/03/2005	17/03/2005	49,67	49,67			49,67
2005	875	2005	17/03/2005	17/03/2005	17/03/2005	49,19	49,19			49,19
2005	876	2006	17/03/2005	17/03/2005	17/03/2005	48,72	48,72			48,72
2005	877	2006	17/03/2005	17/03/2005	17/03/2005	48,24	48,24			48,24
2005	906	2005	23/03/2005	23/03/2005	19/05/2005	20,98	20,98			20,98
2005	908	2005	23/03/2005	23/03/2005	19/05/2005	19,67	19,67			19,67
2005	914	2005	23/03/2005	23/03/2005	19/05/2005	17,68	17,68		13,63	4,05
2005	918	2005	23/03/2005	23/03/2005	19/05/2005	20,98	20,98			20,98
2005	920	2005	23/03/2005	23/03/2005	19/05/2005	21,54	21,54			21,54
2005	925	2005	24/03/2005	24/03/2005	19/05/2005	23,86	23,86		19,81	4,05
2005	931	2005	24/03/2005	24/03/2005	19/05/2005	26,19	26,19		22,14	4,05
2005	932	2005	24/03/2005	24/03/2005	19/05/2005	111,72	111,72			111,72
2005	964	2005	31/03/2005	31/03/2005	19/05/2005	2 792,88	2 792,88		2 200,93	591,95

## SERVIÇOS MUNICIPAIS DE SANEAMENTO BÁSICO DE VIANA DO CASTELO

## LISTA DOS RECEBIMENTOS EM ATRASO EM 31/12/2018

Ano	Número	Ano/mês	DATAS			TOTAL				Saldo do Documento
			Emissão	Conferenc.	Conhec.	Processado	Debitado	Recebido	Anulado	
2005	967	2005	31/03/2005	31/03/2005	19/05/2005	394,16	394,16		49,07	345,09
2005	989	2005	11/04/2005	11/04/2005	15/06/2005	10,71	10,71		6,66	4,05
2005	1028	2005	13/04/2005	13/04/2005	15/06/2005	123,28	123,28		119,23	4,05
2005	1033	2005	13/04/2005	13/04/2005	15/06/2005	6,08	6,08			6,08
2005	1034	2005	13/04/2005	13/04/2005	15/06/2005	27,54	27,54			27,54
2005	1035	2005	13/04/2005	13/04/2005	15/06/2005	495,20	495,20		491,15	4,05
2005	1061	2005	13/04/2005	13/04/2005	15/06/2005	306,67	306,67		302,62	4,05
2005	1072	2005	13/04/2005	13/04/2005	15/06/2005	10,82	10,82		6,77	4,05
2005	1078	2005	14/04/2005	14/04/2005	15/06/2005	25,03	25,03		20,98	4,05
2005	1079	2005	14/04/2005	14/04/2005	15/06/2005	44,48	44,48			44,48
2005	1080	2005	14/04/2005	14/04/2005	16/06/2005	210,90	210,90			210,90
2005	1081	2005	14/04/2005	14/04/2005	16/06/2005	6,22	6,22			6,22
2005	1084	2005	14/04/2005	14/04/2005	16/06/2005	8,75	8,75		4,70	4,05
2005	1087	2005	14/04/2005	14/04/2005	16/06/2005	16,89	16,89			16,89
2005	1091	2005	14/04/2005	14/04/2005	16/06/2005	8,75	8,75			8,75
2005	1092	2005	14/04/2005	14/04/2005	16/06/2005	101,85	101,85		97,80	4,05
2005	1095	2005	14/04/2005	14/04/2005	16/06/2005	8,75	8,75		4,70	4,05
2005	1099	2005	14/04/2005	14/04/2005	16/06/2005	11,79	11,79			11,79
2005	1102	2005	14/04/2005	14/04/2005	16/06/2005	16,89	16,89		12,84	4,05
2005	1112	2005	14/04/2005	14/04/2005	16/06/2005	18,62	18,62			18,62
2005	1115	2005	14/04/2005	14/04/2005	16/06/2005	83,23	83,23			83,23
2005	1123	2005	14/04/2005	14/04/2005	16/06/2005	19,25	19,25		15,20	4,05
2005	1135	2005	14/04/2005	14/04/2005	16/06/2005	36,48	36,48			36,48
2005	1150	2005	14/04/2005	14/04/2005	16/06/2005	35,66	35,66			35,66
2005	1156	2005	14/04/2005	14/04/2005	16/06/2005	10,27	10,27			10,27
2005	1158	2005	14/04/2005	14/04/2005	16/06/2005	5,46	5,46			5,46
2005	1169	2005	01/03/2005	01/03/2005	18/04/2005	10,65	10,65			10,65
2005	1172	2005	19/04/2005	19/04/2005	16/06/2005	15,16	15,16			15,16
2005	1199	2005	20/04/2005	20/04/2005	16/06/2005	307,80	307,80			307,80
2005	1216	2005	26/04/2005	26/04/2005	16/06/2005	10,71	10,71		6,66	4,05
2005	1223	2005	26/04/2005	26/04/2005	16/06/2005	7,70	7,70		3,65	4,05
2005	1225	2005	01/03/2005	01/03/2005	27/04/2005	32,30	32,30			32,30
2005	1234	2005	28/04/2005	28/04/2005	16/06/2005	4,70	4,70			4,70
2005	1239	2005	30/04/2005	30/04/2005	30/04/2005	580,13	580,13			580,13
2005	1261	2005	09/05/2005	09/05/2005	14/07/2005	1 392,32	1 392,32			1 392,32
2005	1262	2005	09/05/2005	09/05/2005	14/07/2005	72,59	72,59			72,59
2005	1271	2005	09/05/2005	09/05/2005	14/07/2005	22,70	22,70		18,65	4,05
2005	1275	2005	09/05/2005	09/05/2005	14/07/2005	39,97	39,97		35,92	4,05
2005	1276	2005	29/04/2005	29/04/2005	16/06/2005	2 298,41	2 298,41		1 666,61	631,80
2005	1280	2005	09/05/2005	09/05/2005	14/07/2005	19,67	19,67			19,67
2005	1281	2005	01/04/2005	01/04/2005	09/05/2005	20,34	20,34			20,34
2005	1287	2005	09/05/2005	09/05/2005	14/07/2005	5,46	5,46			5,46
2005	1289	2005	09/05/2005	09/05/2005	14/07/2005	21,54	21,54		17,49	4,05
2005	1290	2005	29/04/2005	29/04/2005	16/06/2005	484,20	484,20		94,09	390,11
2005	1294	2005	09/05/2005	09/05/2005	14/07/2005	21,41	21,41		17,36	4,05
2005	1301	2005	09/05/2005	09/05/2005	14/07/2005	115,82	115,82		111,77	4,05
2005	1315	2005	09/05/2005	09/05/2005	14/07/2005	25,72	25,72		21,67	4,05
2005	1321	2005	10/05/2005	10/05/2005	14/07/2005	14,00	14,00			14,00
2005	1327	2005	10/05/2005	10/05/2005	14/07/2005	23,56	23,56		19,51	4,05
2005	1332	2005	10/05/2005	10/05/2005	14/07/2005	208,92	208,92		204,87	4,05
2005	1339	2005	10/05/2005	10/05/2005	14/07/2005	14,71	14,71		10,66	4,05
2005	1344	2005	10/05/2005	10/05/2005	14/07/2005	35,27	35,27		31,22	4,05
2005	1345	2005	10/05/2005	10/05/2005	14/07/2005	46,14	46,14			46,14
2005	1347	2005	10/05/2005	10/05/2005	14/07/2005	10,27	10,27		6,22	4,05
2005	1348	2005	10/05/2005	10/05/2005	14/07/2005	23,56	23,56			23,56
2005	1353	2005	10/05/2005	10/05/2005	14/07/2005	12,56	12,56		8,51	4,05
2005	1355	2005	10/05/2005	10/05/2005	14/07/2005	12,56	12,56			12,56
2005	1358	2005	10/05/2005	10/05/2005	14/07/2005	12,64	12,64			12,64
2005	1387	2005	12/05/2005	12/05/2005	14/07/2005	12,21	12,21		8,16	4,05
2005	1398	2005	16/05/2005	16/05/2005	14/07/2005	13,06	13,06		9,01	4,05
2005	1400	2005	16/05/2005	16/05/2005	14/07/2005	9,44	9,44		5,39	4,05
2005	1404	2005	01/04/2005	01/04/2005	17/05/2005	234,04	234,04			234,04
2005	1410	2005	12/05/2005	12/05/2005	12/05/2005	36,35	36,35			36,35
2005	1411	2005	12/05/2005	12/05/2005	12/05/2005	34,13	34,13			34,13
2005	1412	2005	12/05/2005	12/05/2005	12/05/2005	33,80	33,80			33,80



## SERVIÇOS MUNICIPAIS DE SANEAMENTO BÁSICO DE VIANA DO CASTELO

## LISTA DOS RECEBIMENTOS EM ATRASO EM 31/12/2018

Ano	Número	Ano/mês	DATAS			TOTAL				Saldo do Documento
			Emissão	Conferenc.	Conhec.	Processado	Debitado	Recebido	Anulado	
2005	1413	2005	12/05/2005	12/05/2005	12/05/2005	33,48	33,48			33,48
2005	1414	2005	12/05/2005	12/05/2005	12/05/2005	33,15	33,15			33,15
2005	1415	2005	12/05/2005	12/05/2005	12/05/2005	32,83	32,83			32,83
2005	1417	2005	30/04/2005	30/04/2005	13/06/2005	30,76	30,76			30,76
2005	1442	2005	18/05/2005	18/05/2005	14/07/2005	37,28	37,28			37,28
2005	1448	2005	19/05/2005	19/05/2005	14/07/2005	201,93	201,93			201,93
2005	1457	2005	19/05/2005	19/05/2005	14/07/2005	17,49	17,49			17,49
2005	1464	2005	19/05/2005	19/05/2005	14/07/2005	15,20	15,20			15,20
2005	1483	2005	23/05/2005	23/05/2005	14/07/2005	19,30	19,30		15,25	4,05
2005	1486	2005	23/05/2005	23/05/2005	14/07/2005	20,11	20,11		16,06	4,05
2005	1487	2005	23/05/2005	23/05/2005	14/07/2005	7,46	7,46			7,46
2005	1490	2005	16/05/2005	16/05/2005	16/05/2005	28,12	28,12			28,12
2005	1491	2005	16/05/2005	16/05/2005	16/05/2005	27,85	27,85			27,85
2005	1492	2005	16/05/2005	16/05/2005	16/05/2005	27,58	27,58			27,58
2005	1493	2006	16/05/2005	16/05/2005	16/05/2005	27,32	27,32			27,32
2005	1494	2006	16/05/2005	16/05/2005	16/05/2005	27,05	27,05			27,05
2005	1496	2005	30/05/2005	30/05/2005	14/07/2005	183,36	183,36		179,31	4,05
2005	1497	2005	30/05/2005	30/05/2005	14/07/2005	46,14	46,14			46,14
2005	1505	2005	30/05/2005	30/05/2005	14/07/2005	34,54	34,54			34,54
2005	1514	2005	30/05/2005	30/05/2005	14/07/2005	15,16	15,16			15,16
2005	1517	2005	31/05/2005	31/05/2005	14/07/2005	46,87	46,87		42,82	4,05
2005	1519	2005	31/05/2005	31/05/2005	14/07/2005	2 269,40	2 269,40		1 661,90	607,50
2005	1522	2005	31/05/2005	31/05/2005	14/07/2005	505,52	505,52		225,62	279,90
2005	1526	2005	09/06/2005	09/06/2005	19/08/2005	15,73	15,73		11,68	4,05
2005	1528	2005	09/06/2005	09/06/2005	09/06/2005	232,05	232,05			232,05
2005	1536	2005	09/06/2005	09/06/2005	21/12/2007	11,11	11,11			11,11
2005	1584	2005	13/06/2005	13/06/2005	19/08/2005	8,75	8,75		4,70	4,05
2005	1590	2005	13/06/2005	13/06/2005	19/08/2005	9,51	9,51		5,46	4,05
2005	1595	2005	13/06/2005	13/06/2005	21/12/2007	2,10	2,10			2,10
2005	1599	2005	13/06/2005	13/06/2005	19/08/2005	10,27	10,27			10,27
2005	1617	2005	13/06/2005	13/06/2005	19/08/2005	46,87	46,87		42,82	4,05
2005	1623	2005	13/06/2005	13/06/2005	19/08/2005	64,15	64,15		60,10	4,05
2005	1632	2005	13/06/2005	13/06/2005	19/08/2005	52,63	52,63		48,58	4,05
2005	1645	2005	13/06/2005	13/06/2005	19/08/2005	37,85	37,85			37,85
2005	1649	2005	13/06/2005	13/06/2005	19/08/2005	9,51	9,51		5,46	4,05
2005	1650	2005	13/06/2005	13/06/2005	19/08/2005	40,24	40,24		36,19	4,05
2005	1651	2005	13/06/2005	13/06/2005	19/08/2005	43,56	43,56			43,56
2005	1655	2005	13/06/2005	13/06/2005	19/08/2005	397,44	397,44			397,44
2005	1659	2005	13/06/2005	13/06/2005	19/08/2005	8,75	8,75		4,70	4,05
2005	1671	2005	15/06/2005	15/06/2005	19/08/2005	132,11	132,11		128,06	4,05
2005	1672	2005	15/06/2005	15/06/2005	19/08/2005	8,75	8,75			8,75
2005	1683	2005	15/06/2005	15/06/2005	19/08/2005	19,25	19,25			19,25
2005	1684	2005	15/06/2005	15/06/2005	19/08/2005	13,73	13,73			13,73
2005	1686	2005	15/06/2005	15/06/2005	19/08/2005	7,70	7,70			7,70
2005	1696	2005	20/06/2005	20/06/2005	19/08/2005	46,14	46,14			46,14
2005	1700	2005	20/06/2005	20/06/2005	19/08/2005	144,07	144,07			144,07
2005	1709	2005	20/06/2005	20/06/2005	19/08/2005	15,73	15,73		11,68	4,05
2005	1713	2005	20/06/2005	20/06/2005	19/08/2005	14,84	14,84		10,79	4,05
2005	1725	2005	21/06/2005	21/06/2005	19/08/2005	25,72	25,72		21,67	4,05
2005	1736	2005	21/06/2005	21/06/2005	19/08/2005	23,56	23,56		19,51	4,05
2005	1737	2005	21/06/2005	21/06/2005	19/08/2005	11,03	11,03		6,98	4,05
2005	1773	2005	24/06/2005	24/06/2005	19/08/2005	10,13	10,13		6,08	4,05
2005	1781	2005	24/06/2005	24/06/2005	19/08/2005	91,36	91,36		87,31	4,05
2005	1784	2005	24/06/2005	24/06/2005	19/08/2005	10,27	10,27		6,22	4,05
2005	1786	2005	24/06/2005	24/06/2005	19/08/2005	113,49	113,49			113,49
2005	1793	2005	24/06/2005	24/06/2005	19/08/2005	10,27	10,27		6,22	4,05
2005	1802	2005	24/06/2005	24/06/2005	19/08/2005	35,27	35,27		31,22	4,05
2005	1862	2005	30/06/2005	30/06/2005	19/08/2005	1 947,05	1 947,05		1 332,67	614,38
2005	1863	2005	30/06/2005	30/06/2005	19/08/2005	425,07	425,07			425,07
2005	1865	2005	30/06/2005	30/06/2005	19/08/2005	845,20	845,20		89,07	756,13
2005	1867	2005	07/07/2005	07/07/2005	13/10/2005	36,54	36,54		32,43	4,11
2005	1870	2005	07/07/2005	07/07/2005	13/10/2005	65,14	65,14			65,14
2005	1878	2005	07/07/2005	07/07/2005	13/10/2005	45,28	45,28		41,17	4,11
2005	1886	2005	07/07/2005	07/07/2005	13/10/2005	8,81	8,81			8,81
2005	1888	2005	07/07/2005	07/07/2005	13/10/2005	10,19	10,19		6,08	4,11

## SERVIÇOS MUNICIPAIS DE SANEAMENTO BÁSICO DE VIANA DO CASTELO

## LISTA DOS RECEBIMENTOS EM ATRASO EM 31/12/2018

Ano	Número	Ano/mês	DATAS			TOTAL				Saldo do Documento
			Emissão	Conferenc.	Conhec.	Processado	Debitado	Recebido	Anulado	
2005	1892	2005	07/07/2005	07/07/2005	13/10/2005	30,40	30,40		26,29	4,11
2005	1898	2005	07/07/2005	07/07/2005	13/10/2005	185,70	185,70		181,59	4,11
2005	1900	2005	07/07/2005	07/07/2005	13/10/2005	12,27	12,27			12,27
2005	1903	2005	07/07/2005	07/07/2005	13/10/2005	9,57	9,57		5,46	4,11
2005	1910	2005	08/07/2005	08/07/2005	13/10/2005	70,62	70,62			70,62
2005	1911	2005	08/07/2005	08/07/2005	13/10/2005	19,31	19,31		15,20	4,11
2005	1913	2005	08/07/2005	08/07/2005	13/10/2005	7,76	7,76		3,65	4,11
2005	1919	2005	08/07/2005	08/07/2005	13/10/2005	8,81	8,81		4,70	4,11
2005	1946	2005	08/07/2005	08/07/2005	13/10/2005	16,33	16,33			16,33
2005	1953	2005	08/07/2005	08/07/2005	13/10/2005	22,71	22,71		18,60	4,11
2005	1957	2005	08/07/2005	08/07/2005	13/10/2005	18,11	18,11			18,11
2005	1965	2005	08/07/2005	08/07/2005	13/10/2005	8,81	8,81		4,70	4,11
2005	1966	2005	08/07/2005	08/07/2005	13/10/2005	19,31	19,31		15,20	4,11
2005	1967	2005	08/07/2005	08/07/2005	13/10/2005	25,09	25,09		20,98	4,11
2005	1968	2005	08/07/2005	08/07/2005	13/10/2005	111,22	111,22			111,22
2005	1975	2005	12/07/2005	12/07/2005	13/10/2005	153,66	153,66			153,66
2005	1995	2005	12/07/2005	12/07/2005	13/10/2005	43,89	43,89			43,89
2005	2004	2005	12/07/2005	12/07/2005	13/10/2005	14,00	14,00			14,00
2005	2017	2005	12/07/2005	12/07/2005	13/10/2005	36,99	36,99			36,99
2005	2018	2005	12/07/2005	12/07/2005	13/10/2005	12,62	12,62		8,51	4,11
2005	2084	2005	01/06/2005	01/06/2005	14/07/2005	244,00	244,00			244,00
2005	2085	2005	13/07/2005	13/07/2005	13/10/2005	8,81	8,81		4,70	4,11
2005	2086	2005	13/07/2005	13/07/2005	13/10/2005	9,57	9,57		5,46	4,11
2005	2088	2005	13/07/2005	13/07/2005	13/10/2005	115,88	115,88		111,77	4,11
2005	2099	2005	30/06/2005	30/06/2005	22/07/2005	294,62	294,62			294,62
2005	2100	2005	30/06/2005	30/06/2005	14/07/2005	28,91	28,91			28,91
2005	2105	2005	14/07/2005	14/07/2005	13/10/2005	46,14	46,14			46,14
2005	2108	2005	14/07/2005	14/07/2005	13/10/2005	23,92	23,92		19,81	4,11
2005	2118	2005	30/06/2005	30/06/2005	30/06/2005	22,02	22,02			22,02
2005	2142	2005	30/06/2005	30/06/2005	22/08/2005	130,08	130,08			130,08
2005	2144	2005	01/06/2005	01/06/2005	10/06/2005	305,75	305,75			305,75
2005	2145	2005	30/06/2005	30/06/2005	26/10/2005	338,22	338,22			338,22
2005	2154	2005	31/07/2005	31/07/2005	31/07/2005	104,77	104,77			104,77
2005	2155	2005	29/07/2005	29/07/2005	13/10/2005	2 370,35	2 370,35		1 779,75	590,60
2005	2158	2005	29/07/2005	29/07/2005	13/10/2005	524,00	524,00		116,25	407,75
2005	2206	2005	10/08/2005	10/08/2005	19/10/2005	60,95	60,95			60,95
2005	2215	2005	10/08/2005	10/08/2005	19/10/2005	9,57	9,57		5,46	4,11
2005	2237	2005	10/08/2005	10/08/2005	19/10/2005	9,57	9,57			9,57
2005	2238	2005	10/08/2005	10/08/2005	19/10/2005	8,16	8,16			8,16
2005	2251	2005	10/08/2005	10/08/2005	19/10/2005	11,85	11,85		7,74	4,11
2005	2263	2005	10/08/2005	10/08/2005	19/10/2005	293,31	293,31			293,31
2005	2265	2005	10/08/2005	10/08/2005	19/10/2005	215,96	215,96		211,85	4,11
2005	2275	2005	10/08/2005	10/08/2005	19/10/2005	35,33	35,33		31,22	4,11
2005	2277	2005	10/08/2005	10/08/2005	19/10/2005	6,22	6,22			6,22
2005	2280	2005	10/08/2005	10/08/2005	19/10/2005	134,50	134,50		130,39	4,11
2005	2327	2005	10/08/2005	10/08/2005	19/10/2005	25,91	25,91			25,91
2005	2337	2005	10/08/2005	10/08/2005	19/10/2005	16,95	16,95		12,84	4,11
2005	2351	2005	10/08/2005	10/08/2005	19/10/2005	151,50	151,50		147,39	4,11
2005	2352	2005	10/08/2005	10/08/2005	19/10/2005	31,74	31,74		27,63	4,11
2005	2362	2005	11/08/2005	11/08/2005	19/10/2005	70,77	70,77		66,66	4,11
2005	2373	2005	08/06/2005	08/06/2005	08/06/2005	34,12	34,12			34,12
2005	2386	2006	08/06/2005	08/06/2005	08/06/2005	25,68	25,68			25,68
2005	2388	2006	08/06/2005	08/06/2005	08/06/2005	25,19	25,19			25,19
2005	2409	2005	31/08/2005	31/08/2005	19/10/2005	6,08	6,08			6,08
2005	2428	2005	31/08/2005	31/08/2005	19/10/2005	7,74	7,74			7,74
2005	2429	2005	31/08/2005	31/08/2005	19/10/2005	13,47	13,47			13,47
2005	2435	2005	31/08/2005	31/08/2005	19/10/2005	38,68	38,68		34,57	4,11
2005	2441	2005	31/08/2005	31/08/2005	07/11/2005	2 652,67	2 652,67		1 582,27	1 070,40
2005	2444	2005	31/08/2005	31/08/2005	19/10/2005	865,88	865,88		128,53	737,35
2005	2459	2005	15/09/2005	15/09/2005	09/12/2005	13,05	13,05			13,05
2005	2470	2005	15/09/2005	19/09/2005	09/12/2005	38,64	38,64			38,64
2005	2521	2005	20/09/2005	20/09/2005	09/12/2005	311,93	311,93			311,93
2005	2544	2005	20/09/2005	20/09/2005	09/12/2005	7,46	7,46			7,46
2005	2588	2005	21/09/2005	21/09/2005	09/12/2005	6,98	6,98			6,98
2005	2590	2005	21/09/2005	21/09/2005	09/12/2005	6,22	6,22			6,22

## SERVIÇOS MUNICIPAIS DE SANEAMENTO BÁSICO DE VIANA DO CASTELO

## LISTA DOS RECEBIMENTOS EM ATRASO EM 31/12/2018

Ano	Número	Ano/mês	DATAS			TOTAL				Saldo do Documento
			Emissão	Conferenc.	Conhec.	Processado	Debitado	Recebido	Anulado	
2005	2601	2005	21/09/2005	21/09/2005	09/12/2005	6,66	6,66			6,66
2005	2606	2005	21/09/2005	21/09/2005	09/12/2005	18,11	18,11		14,00	4,11
2005	2607	2005	21/09/2005	21/09/2005	09/12/2005	18,11	18,11		14,00	4,11
2005	2615	2005	21/09/2005	21/09/2005	09/12/2005	4,70	4,70			4,70
2005	2640	2005	22/09/2005	22/09/2005	09/12/2005	21,67	21,67			21,67
2005	2679	2005	22/09/2005	22/09/2005	09/12/2005	4,70	4,70			4,70
2005	2690	2005	23/09/2005	23/09/2005	23/09/2005	22,39	22,39			22,39
2005	2692	2005	23/09/2005	23/09/2005	23/09/2005	648,90	648,90			648,90
2005	2722	2005	28/09/2005	28/09/2005	09/12/2005	87,95	87,95			87,95
2005	2723	2005	28/09/2005	28/09/2005	09/12/2005	23,92	23,92			23,92
2005	2724	2005	28/09/2005	28/09/2005	09/12/2005	109,26	109,26			109,26
2005	2728	2005	28/09/2005	28/09/2005	09/12/2005	13,63	13,63			13,63
2005	2741	2006	13/09/2005	13/09/2005	13/09/2005	28,93	28,93			28,93
2005	2760	2005	30/09/2005	30/09/2005	09/12/2005	2 632,56	2 632,56		2 507,47	125,09
2005	2766	2005	30/09/2005	30/09/2005	09/12/2005	396,85	396,85		111,18	285,67
2005	2772	2006	06/10/2005	06/10/2005	06/10/2005	28,57	28,57			28,57
2005	2774	2005	11/10/2005	11/10/2005	14/10/2005	75,98	75,98			75,98
2005	2782	2005	13/10/2005	13/10/2005	09/01/2006	22,76	22,76		18,65	4,11
2005	2794	2005	13/10/2005	13/10/2005	09/01/2006	4,11	4,11			4,11
2005	2806	2005	13/10/2005	13/10/2005	09/01/2006	19,31	19,31		15,20	4,11
2005	2809	2005	13/10/2005	13/10/2005	09/01/2006	13,05	13,05			13,05
2005	2812	2005	13/10/2005	13/10/2005	09/01/2006	13,05	13,05			13,05
2005	2817	2005	13/10/2005	13/10/2005	09/01/2006	129,33	129,33			129,33
2005	2833	2005	13/10/2005	13/10/2005	09/01/2006	42,82	42,82			42,82
2005	2847	2005	13/10/2005	13/10/2005	09/01/2006	20,98	20,98			20,98
2005	2871	2005	13/10/2005	13/10/2005	09/01/2006	5,46	5,46			5,46
2005	2875	2005	13/10/2005	13/10/2005	09/01/2006	574,94	574,94			574,94
2005	2884	2005	13/10/2005	13/10/2005	09/01/2006	184,24	184,24			184,24
2005	2896	2005	30/09/2005	30/09/2005	09/12/2005	4,25	4,25			4,25
2005	2905	2005	14/10/2005	14/10/2005	09/01/2006	412,01	412,01			412,01
2005	2914	2005	14/10/2005	14/10/2005	09/01/2006	15,76	15,76		11,65	4,11
2005	2916	2005	14/10/2005	14/10/2005	09/01/2006	0,04	0,04			0,04
2005	2922	2005	14/10/2005	14/10/2005	09/01/2006	20,44	20,44			20,44
2005	2926	2005	14/10/2005	14/10/2005	09/01/2006	11,09	11,09		6,98	4,11
2005	2928	2005	14/10/2005	14/10/2005	09/01/2006	30,53	30,53		26,42	4,11
2005	2937	2005	17/10/2005	17/10/2005	09/01/2006	465,00	465,00		460,89	4,11
2005	2944	2005	17/10/2005	17/10/2005	09/01/2006	57,63	57,63			57,63
2005	2946	2005	17/10/2005	17/10/2005	09/01/2006	25,78	25,78			25,78
2005	2951	2005	17/10/2005	17/10/2005	09/01/2006	23,92	23,92			23,92
2005	2964	2005	17/10/2005	17/10/2005	09/01/2006	8,96	8,96		4,85	4,11
2005	2987	2005	19/10/2005	19/10/2005	09/01/2006	76,31	76,31		72,20	4,11
2005	2994	2005	19/10/2005	19/10/2005	09/01/2006	14,63	14,63			14,63
2005	3011	2005	21/10/2005	21/10/2005	09/01/2006	9,57	9,57		5,46	4,11
2005	3015	2005	21/10/2005	21/10/2005	09/01/2006	43,00	43,00		38,89	4,11
2005	3016	2005	21/10/2005	21/10/2005	09/01/2006	139,70	139,70			139,70
2005	3018	2005	21/10/2005	21/10/2005	09/01/2006	26,25	26,25			26,25
2005	3019	2005	21/10/2005	21/10/2005	09/01/2006	168,97	168,97		164,86	4,11
2005	3025	2005	21/10/2005	21/10/2005	09/01/2006	8,81	8,81		4,70	4,11
2005	3026	2005	21/10/2005	21/10/2005	09/01/2006	30,40	30,40		26,29	4,11
2005	3027	2005	21/10/2005	21/10/2005	09/01/2006	18,11	18,11		14,00	4,11
2005	3028	2005	21/10/2005	21/10/2005	09/01/2006	8,36	8,36			8,36
2005	3029	2005	26/10/2005	26/10/2005	14/03/2006	393,63	393,63			393,63
2005	3048	2005	31/10/2005	31/10/2005	31/10/2005	222,69	222,69			222,69
2005	3049	2005	04/11/2005	04/11/2005	21/11/2005	22,02	22,02			22,02
2005	3050	2005	04/11/2005	04/11/2005	21/12/2007	456,28	456,28			456,28
2005	3051	2005	04/11/2005	04/11/2005	09/06/2006	348,19	348,19			348,19
2005	3052	2005	31/10/2005	31/10/2005	10/01/2006	2 670,50	2 670,50		2 008,94	661,56
2005	3055	2005	31/10/2005	31/10/2005	10/01/2006	920,88	920,88		97,77	823,11
2005	3060	2005	11/11/2005	11/11/2005	20/01/2006	7,76	7,76			7,76
2005	3070	2005	11/11/2005	11/11/2005	20/01/2006	4,70	4,70			4,70
2005	3071	2005	11/11/2005	11/11/2005	20/01/2006	8,81	8,81		4,70	4,11
2005	3073	2005	11/11/2005	11/11/2005	20/01/2006	10,77	10,77		6,66	4,11
2005	3074	2005	11/11/2005	11/11/2005	20/01/2006	21,47	21,47		17,36	4,11
2005	3076	2005	11/11/2005	11/11/2005	20/01/2006	7,74	7,74			7,74
2005	3078	2005	11/11/2005	11/11/2005	20/01/2006	8,81	8,81			8,81

## SERVIÇOS MUNICIPAIS DE SANEAMENTO BÁSICO DE VIANA DO CASTELO

## LISTA DOS RECEBIMENTOS EM ATRASO EM 31/12/2018

Ano	Número	Ano/mês	DATAS			TOTAL				Saldo do Documento
			Emissão	Conferenc.	Conhec.	Processado	Debitado	Recebido	Anulado	
2005	3084	2005	11/11/2005	11/11/2005	20/01/2006	4,70	4,70			4,70
2005	3089	2005	11/11/2005	11/11/2005	20/01/2006	10,33	10,33			10,33
2005	3090	2005	11/11/2005	11/11/2005	20/01/2006	15,51	15,51			15,51
2005	3099	2005	11/11/2005	11/11/2005	20/01/2006	48,59	48,59		44,48	4,11
2005	3108	2005	11/11/2005	11/11/2005	20/01/2006	8,81	8,81			8,81
2005	3111	2005	11/11/2005	11/11/2005	20/01/2006	9,57	9,57			9,57
2005	3113	2005	11/11/2005	11/11/2005	20/01/2006	28,80	28,80			28,80
2005	3116	2005	11/11/2005	11/11/2005	20/01/2006	8,81	8,81			8,81
2005	3118	2005	11/11/2005	11/11/2005	20/01/2006	14,77	14,77		10,66	4,11
2005	3120	2005	11/11/2005	11/11/2005	20/01/2006	8,81	8,81			8,81
2005	3121	2005	11/11/2005	11/11/2005	20/01/2006	26,58	26,58		22,47	4,11
2005	3122	2005	11/11/2005	11/11/2005	20/01/2006	8,81	8,81			8,81
2005	3123	2005	11/11/2005	11/11/2005	20/01/2006	17,74	17,74		13,63	4,11
2005	3130	2005	11/11/2005	11/11/2005	20/01/2006	8,81	8,81			8,81
2005	3132	2005	11/11/2005	11/11/2005	20/01/2006	8,81	8,81			8,81
2005	3134	2005	11/11/2005	11/11/2005	20/01/2006	4,70	4,70			4,70
2005	3150	2005	14/11/2005	14/11/2005	20/01/2006	107,82	107,82			107,82
2005	3156	2005	14/11/2005	14/11/2005	20/01/2006	13,05	13,05			13,05
2005	3160	2005	14/11/2005	14/11/2005	20/01/2006	17,16	17,16			17,16
2005	3165	2005	14/11/2005	14/11/2005	20/01/2006	13,05	13,05			13,05
2005	3171	2005	14/11/2005	14/11/2005	20/01/2006	13,05	13,05			13,05
2005	3173	2005	14/11/2005	14/11/2005	20/01/2006	17,16	17,16			17,16
2005	3180	2005	14/11/2005	14/11/2005	20/01/2006	4,70	4,70			4,70
2005	3181	2005	14/11/2005	14/11/2005	20/01/2006	12,84	12,84			12,84
2005	3183	2005	14/11/2005	14/11/2005	20/01/2006	14,77	14,77			14,77
2005	3187	2005	14/11/2005	14/11/2005	20/01/2006	8,81	8,81			8,81
2005	3221	2006	27/10/2005	27/10/2005	27/10/2005	32,82	32,82			32,82
2005	3222	2006	27/10/2005	27/10/2005	27/10/2005	32,82	32,82			32,82
2005	3223	2006	27/10/2005	27/10/2005	27/10/2005	32,82	32,82			32,82
2005	3224	2006	27/10/2005	27/10/2005	27/10/2005	32,82	32,82			32,82
2005	3225	2006	27/10/2005	27/10/2005	27/10/2005	32,82	32,82			32,82
2005	3226	2006	27/10/2005	27/10/2005	27/10/2005	32,82	32,82			32,82
2005	3227	2006	27/10/2005	27/10/2005	27/10/2005	32,82	32,82			32,82
2005	3228	2006	27/10/2005	27/10/2005	27/10/2005	32,82	32,82			32,82
2005	3229	2006	27/10/2005	27/10/2005	27/10/2005	32,82	32,82			32,82
2005	3230	2006	27/10/2005	27/10/2005	27/10/2005	32,82	32,82			32,82
2005	3244	2005	15/11/2005	15/11/2005	20/01/2006	12,62	12,62		8,51	4,11
2005	3245	2005	15/11/2005	15/11/2005	20/01/2006	13,05	13,05			13,05
2005	3253	2005	21/11/2005	21/11/2005	20/01/2006	4,70	4,70			4,70
2005	3254	2005	21/11/2005	21/11/2005	20/01/2006	89,19	89,19			89,19
2005	3256	2005	21/11/2005	21/11/2005	20/01/2006	4,70	4,70			4,70
2005	3271	2005	21/11/2005	21/11/2005	20/01/2006	4,70	4,70			4,70
2005	3275	2005	21/11/2005	21/11/2005	20/01/2006	3,65	3,65			3,65
2005	3287	2005	10/11/2005	10/11/2005	10/11/2005	4,91	4,91			4,91
2005	3309	2005	22/11/2005	22/11/2005	20/01/2006	18,60	18,60			18,60
2005	3310	2005	22/11/2005	22/11/2005	20/01/2006	41,17	41,17			41,17
2005	3311	2005	22/11/2005	22/11/2005	20/01/2006	17,49	17,49			17,49
2005	3314	2005	22/11/2005	22/11/2005	20/01/2006	19,92	19,92			19,92
2005	3318	2005	22/11/2005	22/11/2005	20/01/2006	3,65	3,65			3,65
2005	3340	2005	22/11/2005	22/11/2005	20/01/2006	11,40	11,40			11,40
2005	3355	2005	30/11/2005	30/11/2005	30/11/2005	707,85	707,85			707,85
2005	3356	2005	25/11/2005	25/11/2005	13/12/2005	47,30	47,30			47,30
2005	3358	2005	12/12/2005	12/12/2005	10/02/2006	10,77	10,77		6,66	4,11
2005	3359	2005	12/12/2005	12/12/2005	10/02/2006	25,09	25,09		20,98	4,11
2005	3360	2005	12/12/2005	12/12/2005	10/02/2006	36,60	36,60		32,49	4,11
2005	3361	2005	12/12/2005	12/12/2005	10/02/2006	19,01	19,01		14,90	4,11
2005	3373	2005	30/11/2005	30/11/2005	20/01/2006	1 162,16	1 162,16		1 037,88	124,28
2005	3374	2005	30/11/2005	30/11/2005	20/01/2006	0,29	0,29			0,29
2005	3376	2005	30/11/2005	30/11/2005	20/01/2006	296,84	296,84		108,67	188,17
2005	3387	2005	13/12/2005	13/12/2005	10/02/2006	12,62	12,62		8,51	4,11
2005	3394	2005	28/11/2005	28/11/2005	28/11/2005	37,19	37,19			37,19
2005	3395	2006	28/11/2005	28/11/2005	28/11/2005	36,54	36,54			36,54
2005	3396	2006	28/11/2005	28/11/2005	28/11/2005	36,54	36,54			36,54
2005	3397	2005	13/12/2005	13/12/2005	10/02/2006	16,95	16,95		12,84	4,11
2005	3399	2006	28/11/2005	28/11/2005	28/11/2005	36,54	36,54			36,54

## SERVIÇOS MUNICIPAIS DE SANEAMENTO BÁSICO DE VIANA DO CASTELO

## LISTA DOS RECEBIMENTOS EM ATRASO EM 31/12/2018

Ano	Número	Ano/mês	DATAS			TOTAL				Saldo do Documento
			Emissão	Conferenc.	Conhec.	Processado	Debitado	Recebido	Anulado	
2005	3414	2005	13/12/2005	13/12/2005	10/02/2006	11,85	11,85		7,74	4,11
2005	3419	2006	28/11/2005	28/11/2005	28/11/2005	36,54	36,54			36,54
2005	3428	2006	30/11/2005	30/11/2005	30/11/2005	27,90	27,90			27,90
2005	3436	2005	13/12/2005	13/12/2005	10/02/2006	125,19	125,19			125,19
2005	3442	2005	13/12/2005	13/12/2005	10/02/2006	41,96	41,96			41,96
2005	3453	2005	13/12/2005	13/12/2005	10/02/2006	107,11	107,11			107,11
2005	3466	2005	13/12/2005	13/12/2005	10/02/2006	432,05	432,05		427,94	4,11
2005	3475	2005	13/12/2005	13/12/2005	10/02/2006	4,11	4,11			4,11
2005	3477	2005	13/12/2005	13/12/2005	10/02/2006	4,11	4,11			4,11
2005	3485	2005	13/12/2005	13/12/2005	10/02/2006	148,46	148,46		144,35	4,11
2005	3489	2005	13/12/2005	13/12/2005	10/02/2006	35,33	35,33		31,22	4,11
2005	3496	2005	13/12/2005	13/12/2005	10/02/2006	36,60	36,60		32,49	4,11
2005	3503	2005	13/12/2005	13/12/2005	10/02/2006	41,96	41,96		37,85	4,11
2005	3511	2005	15/12/2005	15/12/2005	10/02/2006	18,74	18,74			18,74
2005	3513	2005	15/12/2005	15/12/2005	10/02/2006	22,14	22,14			22,14
2005	3560	2005	20/12/2005	20/12/2005	10/02/2006	20,98	20,98			20,98
2005	3572	2005	20/12/2005	20/12/2005	10/02/2006	34,09	34,09			34,09
2005	3591	2005	21/12/2005	21/12/2005	10/02/2006	415,35	415,35			415,35
2005	3599	2005	22/12/2005	22/12/2005	10/02/2006	497,28	497,28			497,28
2005	3600	2005	22/12/2005	22/12/2005	10/02/2006	23,92	23,92			23,92
2005	3616	2005	27/12/2005	27/12/2005	27/12/2005	522,71	522,71			522,71
2005	3618	2005	27/12/2005	27/12/2005	27/12/2005	62,70	62,70			62,70
2005	3630	2005	29/12/2005	29/12/2005	21/12/2007	20,77	20,77			20,77
2005	3634	2005	10/11/2005	10/11/2005	21/12/2007	201,95	201,95			201,95
2005	3635	2005	30/11/2005	30/11/2005	21/12/2007	209,65	209,65			209,65
2005	3636	2005	30/11/2005	30/11/2005	26/01/2006	55,54	55,54			55,54
2005	3639	2005	30/12/2005	30/12/2005	10/02/2006	279,28	279,28			279,28
2005	3641	2005	30/12/2005	30/12/2005	10/02/2006	474,74	474,74		204,15	270,59
2006	10	2006	06/01/2006	06/01/2006	29/03/2006	9,01	9,01			9,01
2006	18	2006	10/01/2006	10/01/2006	29/03/2006	59,51	59,51		55,40	4,11
2006	23	2006	10/01/2006	10/01/2006	29/03/2006	18,11	18,11		14,00	4,11
2006	26	2006	10/01/2006	10/01/2006	29/03/2006	6,22	6,22			6,22
2006	28	2006	10/01/2006	10/01/2006	29/03/2006	100,45	100,45			100,45
2006	38	2006	10/01/2006	10/01/2006	29/03/2006	38,65	38,65			38,65
2006	49	2006	10/01/2006	10/01/2006	29/03/2006	19,31	19,31			19,31
2006	66	2006	11/01/2006	11/01/2006	29/03/2006	26,25	26,25		22,14	4,11
2006	68	2006	11/01/2006	11/01/2006	29/03/2006	8,81	8,81		4,70	4,11
2006	73	2006	11/01/2006	11/01/2006	29/03/2006	41,96	41,96			41,96
2006	94	2006	11/01/2006	11/01/2006	29/03/2006	8,81	8,81		4,70	4,11
2006	95	2006	11/01/2006	11/01/2006	29/03/2006	10,02	10,02			10,02
2006	129	2006	12/01/2006	12/01/2006	29/03/2006	15,76	15,76		11,65	4,11
2006	140	2006	12/01/2006	12/01/2006	29/03/2006	4,70	4,70			4,70
2006	142	2006	12/01/2006	12/01/2006	29/03/2006	87,95	87,95			87,95
2006	152	2006	12/01/2006	12/01/2006	29/03/2006	446,38	446,38			446,38
2006	163	2006	12/01/2006	12/01/2006	29/03/2006	9,57	9,57			9,57
2006	175	2006	16/01/2006	16/01/2006	29/03/2006	19,31	19,31		15,20	4,11
2006	181	2006	16/01/2006	16/01/2006	29/03/2006	94,68	94,68		90,57	4,11
2006	186	2006	18/01/2006	18/01/2006	29/03/2006	79,18	79,18			79,18
2006	188	2006	18/01/2006	18/01/2006	29/03/2006	11,09	11,09		6,98	4,11
2006	190	2006	18/01/2006	18/01/2006	29/03/2006	39,51	39,51			39,51
2006	199	2006	18/01/2006	18/01/2006	29/03/2006	11,68	11,68			11,68
2006	204	2006	18/01/2006	18/01/2006	29/03/2006	100,13	100,13			100,13
2006	206	2006	18/01/2006	18/01/2006	29/03/2006	41,17	41,17			41,17
2006	209	2006	18/01/2006	18/01/2006	29/03/2006	36,19	36,19			36,19
2006	213	2006	18/01/2006	18/01/2006	29/03/2006	5,46	5,46			5,46
2006	220	2006	16/01/2006	16/01/2006	16/01/2006	41,35	41,35			41,35
2006	221	2006	16/01/2006	16/01/2006	16/01/2006	41,05	41,05			41,05
2006	222	2006	16/01/2006	16/01/2006	16/01/2006	41,05	41,05			41,05
2006	223	2006	16/01/2006	16/01/2006	16/01/2006	41,05	41,05			41,05
2006	224	2006	16/01/2006	16/01/2006	16/01/2006	41,05	41,05			41,05
2006	225	2006	16/01/2006	16/01/2006	16/01/2006	41,05	41,05			41,05
2006	226	2006	16/01/2006	16/01/2006	16/01/2006	41,05	41,05			41,05
2006	227	2006	16/01/2006	16/01/2006	16/01/2006	41,05	41,05			41,05
2006	228	2006	16/01/2006	16/01/2006	16/01/2006	41,05	41,05			41,05
2006	229	2006	16/01/2006	16/01/2006	16/01/2006	41,05	41,05			41,05

## SERVIÇOS MUNICIPAIS DE SANEAMENTO BÁSICO DE VIANA DO CASTELO

## LISTA DOS RECEBIMENTOS EM ATRASO EM 31/12/2018

Ano	Número	Ano/mês	DATAS			TOTAL				Saldo do Documento
			Emissão	Conferenc.	Conhec.	Processado	Debitado	Recebido	Anulado	
2006	231	2006	16/01/2006	16/01/2006	16/01/2006	41,05	41,05			41,05
2006	232	2006	16/01/2006	16/01/2006	16/01/2006	41,05	41,05			41,05
2006	238	2006	03/01/2006	03/01/2006	03/01/2006	61,40	61,40			61,40
2006	239	2006	03/01/2006	03/01/2006	21/12/2007	61,21	61,21			61,21
2006	241	2006	03/01/2006	03/01/2006	03/01/2006	61,21	61,21			61,21
2006	250	2006	03/01/2006	03/01/2006	03/01/2006	61,21	61,21			61,21
2006	251	2006	03/01/2006	03/01/2006	03/01/2006	61,21	61,21			61,21
2006	252	2006	03/01/2006	03/01/2006	03/01/2006	61,21	61,21			61,21
2006	253	2006	03/01/2006	03/01/2006	03/01/2006	61,21	61,21			61,21
2006	254	2006	03/01/2006	03/01/2006	03/01/2006	61,21	61,21			61,21
2006	255	2006	03/01/2006	03/01/2006	03/01/2006	61,21	61,21			61,21
2006	256	2006	03/01/2006	03/01/2006	03/01/2006	61,21	61,21			61,21
2006	257	2006	03/01/2006	03/01/2006	03/01/2006	32,20	32,20			32,20
2006	258	2006	03/01/2006	03/01/2006	03/01/2006	31,83	31,83			31,83
2006	259	2006	03/01/2006	03/01/2006	03/01/2006	31,83	31,83			31,83
2006	260	2006	03/01/2006	03/01/2006	03/01/2006	31,83	31,83			31,83
2006	261	2006	03/01/2006	03/01/2006	03/01/2006	31,83	31,83			31,83
2006	262	2006	03/01/2006	03/01/2006	03/01/2006	31,83	31,83			31,83
2006	264	2006	03/01/2006	03/01/2006	03/01/2006	31,83	31,83			31,83
2006	265	2006	03/01/2006	03/01/2006	03/01/2006	31,83	31,83			31,83
2006	266	2006	03/01/2006	03/01/2006	03/01/2006	31,83	31,83			31,83
2006	267	2006	03/01/2006	03/01/2006	03/01/2006	31,83	31,83			31,83
2006	268	2006	03/01/2006	03/01/2006	03/01/2006	31,83	31,83			31,83
2006	269	2006	03/01/2006	03/01/2006	03/01/2006	31,83	31,83			31,83
2006	282	2006	03/01/2006	03/01/2006	03/01/2006	29,10	29,10			29,10
2006	283	2006	03/01/2006	03/01/2006	03/01/2006	29,05	29,05			29,05
2006	284	2006	03/01/2006	03/01/2006	03/01/2006	29,05	29,05			29,05
2006	285	2006	03/01/2006	03/01/2006	03/01/2006	29,05	29,05			29,05
2006	286	2006	03/01/2006	03/01/2006	03/01/2006	29,05	29,05			29,05
2006	302	2006	16/01/2006	16/01/2006	16/01/2006	27,42	27,42			27,42
2006	303	2006	16/01/2006	16/01/2006	16/01/2006	27,39	27,39			27,39
2006	304	2006	16/01/2006	16/01/2006	16/01/2006	27,39	27,39			27,39
2006	305	2006	16/01/2006	16/01/2006	16/01/2006	26,38	26,38			26,38
2006	325	2006	24/01/2006	24/01/2006	29/03/2006	20,44	20,44			20,44
2006	329	2006	24/01/2006	24/01/2006	29/03/2006	14,01	14,01		9,90	4,11
2006	330	2006	24/01/2006	24/01/2006	29/03/2006	22,71	22,71		18,60	4,11
2006	335	2006	24/01/2006	24/01/2006	29/03/2006	65,61	65,61		61,50	4,11
2006	336	2006	24/01/2006	24/01/2006	29/03/2006	11,09	11,09			11,09
2006	342	2006	24/01/2006	24/01/2006	29/03/2006	9,57	9,57			9,57
2006	353	2005	26/01/2006	26/01/2006	10/02/2006	6,22	6,22			6,22
2006	356	2005	27/01/2006	27/01/2006	09/02/2006	27,75	27,75			27,75
2006	357	2006	02/02/2006	02/02/2006	29/03/2006	8,73	8,73			8,73
2006	365	2006	02/02/2006	02/02/2006	29/03/2006	10,32	10,32		6,11	4,21
2006	376	2006	31/01/2006	31/01/2006	31/01/2006	2 510,28	2 510,28			2 510,28
2006	377	2006	31/01/2006	31/01/2006	31/01/2006	22,91	22,91			22,91
2006	382	2006	06/02/2006	06/02/2006	06/02/2006	30,64	30,64			30,64
2006	383	2006	06/02/2006	06/02/2006	06/02/2006	30,12	30,12			30,12
2006	384	2006	06/02/2006	06/02/2006	06/02/2006	30,12	30,12			30,12
2006	385	2006	06/02/2006	06/02/2006	06/02/2006	30,12	30,12			30,12
2006	386	2006	06/02/2006	06/02/2006	06/02/2006	30,12	30,12			30,12
2006	387	2006	06/02/2006	06/02/2006	06/02/2006	30,12	30,12			30,12
2006	388	2006	06/02/2006	06/02/2006	06/02/2006	30,12	30,12			30,12
2006	389	2006	06/02/2006	06/02/2006	06/02/2006	30,12	30,12			30,12
2006	390	2006	06/02/2006	06/02/2006	06/02/2006	30,12	30,12			30,12
2006	391	2006	06/02/2006	06/02/2006	06/02/2006	30,12	30,12			30,12
2006	392	2006	06/02/2006	06/02/2006	06/02/2006	30,12	30,12			30,12
2006	393	2007	06/02/2006	06/02/2006	06/02/2006	30,12	30,12			30,12
2006	407	2006	15/02/2006	15/02/2006	24/04/2006	13,43	13,43			13,43
2006	439	2006	15/02/2006	15/02/2006	24/04/2006	15,94	15,94			15,94
2006	458	2006	16/02/2006	16/02/2006	24/04/2006	59,28	59,28			59,28
2006	472	2006	16/02/2006	16/02/2006	24/04/2006	103,21	103,21			103,21
2006	494	2006	16/02/2006	16/02/2006	24/04/2006	11,60	11,60			11,60
2006	498	2006	16/02/2006	16/02/2006	24/04/2006	4,96	4,96			4,96
2006	503	2006	16/02/2006	16/02/2006	24/04/2006	8,09	8,09			8,09
2006	506	2006	16/02/2006	16/02/2006	24/04/2006	7,80	7,80			7,80

## SERVIÇOS MUNICIPAIS DE SANEAMENTO BÁSICO DE VIANA DO CASTELO

## LISTA DOS RECEBIMENTOS EM ATRASO EM 31/12/2018

Ano	Número	Ano/mês	DATAS			TOTAL				Saldo do Documento
			Emissão	Conferenc.	Conhec.	Processado	Debitado	Recebido	Anulado	
2006	507	2006	16/02/2006	16/02/2006	24/04/2006	5,67	5,67			5,67
2006	511	2006	16/02/2006	16/02/2006	24/04/2006	27,44	27,44			27,44
2006	527	2006	16/02/2006	16/02/2006	24/04/2006	9,44	9,44			9,44
2006	532	2006	16/02/2006	16/02/2006	24/04/2006	8,52	8,52			8,52
2006	537	2006	17/02/2006	17/02/2006	24/04/2006	21,22	21,22			21,22
2006	560	2006	31/01/2006	31/01/2006	12/04/2006	6 528,10	6 528,10		1 427,92	5 100,18
2006	561	2006	31/01/2006	31/01/2006	12/04/2006	903,00	903,00			903,00
2006	565	2006	22/02/2006	22/02/2006	24/04/2006	12,58	12,58			12,58
2006	579	2006	22/02/2006	22/02/2006	24/04/2006	73,10	73,10			73,10
2006	602	2005	30/09/2005	30/09/2005	21/12/2007	5,20	5,20			5,20
2006	603	2005	13/10/2005	13/10/2005	21/12/2007	6,79	6,79			6,79
2006	609	2006	24/02/2006	24/02/2006	24/04/2006	15,29	15,29			15,29
2006	624	2006	27/02/2006	27/02/2006	24/04/2006	8,88	8,88			8,88
2006	626	2006	27/02/2006	27/02/2006	24/04/2006	3,88	3,88			3,88
2006	653	2006	27/02/2006	27/02/2006	24/04/2006	18,17	18,17			18,17
2006	663	2006	01/03/2006	01/03/2006	24/04/2006	17,15	17,15			17,15
2006	668	2006	31/01/2006	31/01/2006	12/04/2006	1 045,91	1 045,91		94,22	951,69
2006	671	2006	27/02/2006	27/02/2006	27/02/2006	19,43	19,43			19,43
2006	673	2006	01/03/2006	01/03/2006	24/04/2006	2,36	2,36			2,36
2006	676	2005	31/01/2006	31/01/2006	21/12/2007	773,14	773,14		52,38	720,76
2006	679	2005	31/01/2006	31/01/2006	21/12/2007	1 922,44	1 922,44	0,68		1 921,76
2006	680	2005	31/01/2006	31/01/2006	19/12/2007	187,54	187,54			187,54
2006	681	2006	31/01/2006	31/01/2006	08/03/2006	11,89	11,89			11,89
2006	695	2006	17/02/2006	17/02/2006	17/02/2006	37,10	37,10			37,10
2006	702	2006	17/02/2006	17/02/2006	17/02/2006	37,10	37,10			37,10
2006	703	2006	17/02/2006	17/02/2006	17/02/2006	37,10	37,10			37,10
2006	712	2006	17/02/2006	17/02/2006	17/02/2006	59,39	59,39			59,39
2006	713	2006	17/02/2006	17/02/2006	17/02/2006	59,39	59,39			59,39
2006	714	2006	17/02/2006	17/02/2006	17/02/2006	59,39	59,39			59,39
2006	715	2006	17/02/2006	17/02/2006	17/02/2006	59,39	59,39			59,39
2006	716	2006	17/02/2006	17/02/2006	17/02/2006	59,39	59,39			59,39
2006	717	2007	17/02/2006	17/02/2006	17/02/2006	59,39	59,39			59,39
2006	747	2006	16/02/2006	16/02/2006	16/02/2006	29,69	29,69			29,69
2006	751	2006	21/02/2006	21/02/2006	21/02/2006	29,62	29,62			29,62
2006	752	2006	21/02/2006	21/02/2006	21/02/2006	29,49	29,49			29,49
2006	753	2006	21/02/2006	21/02/2006	21/02/2006	29,49	29,49			29,49
2006	754	2006	21/02/2006	21/02/2006	21/02/2006	29,49	29,49			29,49
2006	768	2006	21/02/2006	21/02/2006	21/02/2006	61,60	61,60			61,60
2006	769	2006	21/02/2006	21/02/2006	21/02/2006	61,60	61,60			61,60
2006	770	2006	21/02/2006	21/02/2006	21/02/2006	61,60	61,60			61,60
2006	771	2006	21/02/2006	21/02/2006	21/02/2006	61,60	61,60			61,60
2006	774	2006	21/02/2006	21/02/2006	21/02/2006	61,60	61,60			61,60
2006	775	2006	21/02/2006	21/02/2006	21/02/2006	61,60	61,60			61,60
2006	776	2006	21/02/2006	21/02/2006	21/02/2006	61,60	61,60			61,60
2006	777	2006	21/02/2006	21/02/2006	21/02/2006	61,60	61,60			61,60
2006	778	2006	21/02/2006	21/02/2006	21/02/2006	61,60	61,60			61,60
2006	781	2006	16/03/2006	16/03/2006	15/05/2006	45,48	45,48			45,48
2006	791	2006	28/02/2006	28/02/2006	24/04/2006	3 395,08	3 395,08		660,59	2 734,49
2006	794	2006	28/02/2006	28/02/2006	24/04/2006	1,34	1,34			1,34
2006	809	2006	21/03/2006	21/03/2006	15/05/2006	29,65	29,65			29,65
2006	820	2006	21/03/2006	21/03/2006	15/05/2006	15,41	15,41			15,41
2006	825	2006	21/03/2006	21/03/2006	21/12/2007	9,92	9,92			9,92
2006	843	2006	21/03/2006	21/03/2006	15/05/2006	243,27	243,27			243,27
2006	848	2006	21/03/2006	21/03/2006	15/05/2006	23,20	23,20			23,20
2006	893	2006	21/03/2006	21/03/2006	15/05/2006	17,74	17,74			17,74
2006	927	2006	14/03/2006	14/03/2006	14/03/2006	29,78	29,78			29,78
2006	928	2006	14/03/2006	14/03/2006	14/03/2006	29,78	29,78			29,78
2006	929	2006	14/03/2006	14/03/2006	14/03/2006	29,78	29,78			29,78
2006	930	2006	14/03/2006	14/03/2006	14/03/2006	29,78	29,78			29,78
2006	931	2006	14/03/2006	14/03/2006	14/03/2006	29,78	29,78			29,78
2006	932	2006	14/03/2006	14/03/2006	14/03/2006	29,78	29,78			29,78
2006	933	2006	14/03/2006	14/03/2006	14/03/2006	29,78	29,78			29,78
2006	934	2007	14/03/2006	14/03/2006	14/03/2006	29,78	29,78			29,78
2006	935	2007	14/03/2006	14/03/2006	24/03/2006	29,78	29,78			29,78
2006	945	2006	14/03/2006	14/03/2006	14/03/2006	26,78	26,78			26,78

## SERVIÇOS MUNICIPAIS DE SANEAMENTO BÁSICO DE VIANA DO CASTELO

## LISTA DOS RECEBIMENTOS EM ATRASO EM 31/12/2018

Ano	Número	Ano/mês	DATAS			TOTAL				Saldo do Documento
			Emissão	Conferenc.	Conhec.	Processado	Debitado	Recebido	Anulado	
2006	946	2006	14/03/2006	14/03/2006	14/03/2006	26,48	26,48			26,48
2006	947	2006	14/03/2006	14/03/2006	14/03/2006	26,48	26,48			26,48
2006	948	2006	14/03/2006	14/03/2006	14/03/2006	26,48	26,48			26,48
2006	949	2006	14/03/2006	14/03/2006	14/03/2006	26,48	26,48			26,48
2006	950	2006	14/03/2006	14/03/2006	14/03/2006	26,48	26,48			26,48
2006	951	2006	14/03/2006	14/03/2006	14/03/2006	26,48	26,48			26,48
2006	952	2006	14/03/2006	14/03/2006	14/03/2006	26,48	26,48			26,48
2006	953	2006	14/03/2006	14/03/2006	14/03/2006	26,48	26,48			26,48
2006	954	2006	24/03/2006	24/03/2006	24/03/2006	26,48	26,48			26,48
2006	967	2006	28/03/2006	28/03/2006	15/05/2006	4,96	4,96			4,96
2006	975	2006	28/03/2006	28/03/2006	15/05/2006	20,66	20,66			20,66
2006	984	2006	29/03/2006	29/03/2006	15/05/2006	239,40	239,40			239,40
2006	990	2006	29/03/2006	29/03/2006	15/05/2006	11,60	11,60			11,60
2006	993	2006	29/03/2006	29/03/2006	15/05/2006	26,07	26,07			26,07
2006	1002	2006	29/03/2006	29/03/2006	15/05/2006	34,14	34,14		29,93	4,21
2006	1006	2006	24/03/2006	24/03/2006	24/03/2006	32,20	32,20			32,20
2006	1030	2006	24/03/2006	24/03/2006	24/03/2006	30,02	30,02			30,02
2006	1036	2006	24/03/2006	24/03/2006	24/03/2006	27,77	27,77			27,77
2006	1038	2006	24/03/2006	24/03/2006	24/03/2006	27,37	27,37			27,37
2006	1039	2006	24/03/2006	24/03/2006	24/03/2006	27,37	27,37			27,37
2006	1040	2006	24/03/2006	24/03/2006	24/03/2006	27,37	27,37			27,37
2006	1041	2006	24/03/2006	24/03/2006	24/03/2006	27,37	27,37			27,37
2006	1042	2006	24/03/2006	24/03/2006	24/03/2006	27,37	27,37			27,37
2006	1044	2006	24/03/2006	24/03/2006	24/03/2006	27,37	27,37			27,37
2006	1046	2006	30/03/2006	30/03/2006	15/05/2006	14,16	14,16			14,16
2006	1051	2006	30/03/2006	30/03/2006	15/05/2006	5,75	5,75			5,75
2006	1055	2006	30/03/2006	30/03/2006	15/05/2006	9,17	9,17			9,17
2006	1061	2006	30/03/2006	30/03/2006	15/05/2006	4,21	4,21			4,21
2006	1066	2006	30/03/2006	30/03/2006	15/05/2006	9,17	9,17		4,96	4,21
2006	1067	2006	30/03/2006	30/03/2006	15/05/2006	10,68	10,68		6,47	4,21
2006	1077	2006	30/03/2006	30/03/2006	15/05/2006	17,64	17,64			17,64
2006	1080	2006	30/03/2006	30/03/2006	15/05/2006	41,86	41,86			41,86
2006	1089	2006	30/03/2006	30/03/2006	15/05/2006	72,25	72,25		68,04	4,21
2006	1094	2006	30/03/2006	30/03/2006	15/05/2006	17,92	17,92		13,71	4,21
2006	1095	2006	30/03/2006	30/03/2006	15/05/2006	17,92	17,92		13,71	4,21
2006	1108	2006	30/03/2006	30/03/2006	15/05/2006	103,79	103,79			103,79
2006	1123	2006	31/03/2006	31/03/2006	15/05/2006	9,17	9,17		4,96	4,21
2006	1131	2006	31/03/2006	31/03/2006	15/05/2006	20,53	20,53			20,53
2006	1132	2006	31/03/2006	31/03/2006	15/05/2006	26,14	26,14			26,14
2006	1135	2006	31/03/2006	31/03/2006	15/05/2006	20,04	20,04			20,04
2006	1136	2006	31/03/2006	31/03/2006	15/05/2006	27,30	27,30			27,30
2006	1140	2006	31/03/2006	31/03/2006	31/03/2006	91,64	91,64			91,64
2006	1142	2006	31/03/2006	31/03/2006	31/03/2006	97,97	97,97			97,97
2006	1161	2006	31/03/2006	31/03/2006	15/05/2006	22,76	22,76			22,76
2006	1164	2006	31/03/2006	31/03/2006	15/05/2006	213,83	213,83			213,83
2006	1182	2006	03/04/2006	03/04/2006	15/05/2006	30,10	30,10			30,10
2006	1191	2006	03/04/2006	03/04/2006	15/05/2006	321,39	321,39			321,39
2006	1196	2006	03/04/2006	03/04/2006	15/05/2006	50,39	50,39			50,39
2006	1200	2006	03/04/2006	03/04/2006	15/05/2006	35,02	35,02	30,10		4,92
2006	1223	2006	01/03/2006	01/03/2006	01/03/2006	14,97	14,97			14,97
2006	1225	2006	05/04/2006	05/04/2006	05/04/2006	28,75	28,75			28,75
2006	1226	2006	05/04/2006	05/04/2006	05/04/2006	28,75	28,75			28,75
2006	1227	2006	05/04/2006	05/04/2006	05/04/2006	28,75	28,75			28,75
2006	1228	2006	05/04/2006	05/04/2006	05/04/2006	28,75	28,75			28,75
2006	1229	2006	05/04/2006	05/04/2006	05/04/2006	28,75	28,75			28,75
2006	1240	2006	05/04/2006	05/04/2006	05/04/2006	152,06	152,06			152,06
2006	1241	2006	05/04/2006	05/04/2006	05/04/2006	152,06	152,06			152,06
2006	1242	2006	05/04/2006	05/04/2006	05/04/2006	152,06	152,06			152,06
2006	1243	2006	05/04/2006	05/04/2006	05/04/2006	152,06	152,06			152,06
2006	1244	2007	05/04/2006	05/04/2006	05/04/2006	152,06	152,06			152,06
2006	1245	2007	05/04/2006	05/04/2006	05/04/2006	152,06	152,06			152,06
2006	1246	2007	05/04/2006	05/04/2006	05/04/2006	152,06	152,06			152,06
2006	1247	2006	31/03/2006	31/03/2006	16/05/2006	776,57	776,57		182,73	593,84
2006	1257	2006	18/04/2006	18/04/2006	20/06/2006	2,71	2,71			2,71
2006	1258	2006	18/04/2006	24/05/2006	20/06/2006	2,71	2,71			2,71



## SERVIÇOS MUNICIPAIS DE SANEAMENTO BÁSICO DE VIANA DO CASTELO

## LISTA DOS RECEBIMENTOS EM ATRASO EM 31/12/2018

Ano	Número	Ano/mês	DATAS			TOTAL				Saldo do Documento
			Emissão	Conferenc.	Conhec.	Processado	Debitado	Recebido	Anulado	
2006	1260	2006	18/04/2006	18/04/2006	20/06/2006	79,37	79,37			79,37
2006	1266	2006	18/04/2006	18/04/2006	20/06/2006	56,94	56,94			56,94
2006	1270	2006	18/04/2006	18/04/2006	20/06/2006	2,71	2,71			2,71
2006	1273	2006	18/04/2006	18/04/2006	20/06/2006	2,71	2,71			2,71
2006	1277	2006	18/04/2006	18/04/2006	20/06/2006	12,01	12,01			12,01
2006	1298	2006	18/04/2006	18/04/2006	20/06/2006	13,71	13,71			13,71
2006	1302	2006	18/04/2006	18/04/2006	20/06/2006	13,03	13,03			13,03
2006	1342	2006	19/04/2006	19/04/2006	20/06/2006	9,79	9,79			9,79
2006	1383	2006	19/04/2006	19/04/2006	20/06/2006	186,41	186,41		182,20	4,21
2006	1416	2006	21/04/2006	21/04/2006	20/06/2006	21,86	21,86			21,86
2006	1437	2006	26/04/2006	26/04/2006	20/06/2006	101,54	101,54		97,33	4,21
2006	1513	2006	28/04/2006	28/04/2006	28/04/2006	313,62	313,62			313,62
2006	1514	2006	28/04/2006	28/04/2006	28/04/2006	264,88	264,88			264,88
2006	1516	2006	28/04/2006	28/04/2006	28/04/2006	12,60	12,60			12,60
2006	1517	2006	31/03/2006	31/03/2006	31/03/2006	2,41	2,41			2,41
2006	1519	2006	28/04/2006	28/04/2006	20/06/2006	2,71	2,71			2,71
2006	1523	2006	02/05/2006	02/05/2006	20/06/2006	4,96	4,96			4,96
2006	1525	2006	02/05/2006	02/05/2006	20/06/2006	17,43	17,43		13,22	4,21
2006	1533	2006	02/05/2006	02/05/2006	20/06/2006	4,96	4,96			4,96
2006	1542	2006	19/04/2006	19/04/2006	19/04/2006	32,09	32,09			32,09
2006	1550	2006	02/05/2006	02/05/2006	20/06/2006	26,85	26,85		22,64	4,21
2006	1561	2006	19/04/2006	19/04/2006	19/04/2006	32,09	32,09			32,09
2006	1562	2006	19/04/2006	19/04/2006	19/04/2006	32,09	32,09			32,09
2006	1563	2006	19/04/2006	19/04/2006	19/04/2006	32,09	32,09			32,09
2006	1564	2007	19/04/2006	19/04/2006	19/04/2006	32,09	32,09			32,09
2006	1565	2007	19/04/2006	19/04/2006	19/04/2006	32,09	32,09			32,09
2006	1566	2007	19/04/2006	19/04/2006	19/04/2006	32,09	32,09			32,09
2006	1592	2006	11/05/2006	11/05/2006	11/05/2006	6,53	6,53			6,53
2006	1596	2006	28/04/2006	28/04/2006	20/06/2006	1 989,19	1 989,19		1 270,67	718,52
2006	1599	2006	28/04/2006	28/04/2006	20/06/2006	671,29	671,29		120,61	550,68
2006	1601	2006	15/05/2006	15/05/2006	18/07/2006	23,67	23,67		19,46	4,21
2006	1614	2006	15/05/2006	15/05/2006	18/07/2006	10,74	10,74		6,53	4,21
2006	1615	2006	15/05/2006	15/05/2006	18/07/2006	8,09	8,09			8,09
2006	1616	2006	15/05/2006	15/05/2006	18/07/2006	12,30	12,30		8,09	4,21
2006	1632	2006	16/05/2006	16/05/2006	18/07/2006	4,96	4,96			4,96
2006	1634	2006	16/05/2006	16/05/2006	18/07/2006	4,96	4,96			4,96
2006	1643	2006	16/05/2006	16/05/2006	18/07/2006	280,31	280,31			280,31
2006	1648	2006	16/05/2006	16/05/2006	18/07/2006	8,09	8,09			8,09
2006	1649	2006	16/05/2006	16/05/2006	18/07/2006	337,53	337,53		333,32	4,21
2006	1654	2006	16/05/2006	16/05/2006	18/07/2006	22,17	22,17		17,96	4,21
2006	1663	2006	16/05/2006	16/05/2006	18/07/2006	350,88	350,88		346,67	4,21
2006	1666	2006	16/05/2006	16/05/2006	18/07/2006	9,96	9,96		5,75	4,21
2006	1668	2006	16/05/2006	16/05/2006	18/07/2006	1 585,68	1 585,68			1 585,68
2006	1670	2006	16/05/2006	16/05/2006	18/07/2006	21,42	21,42		17,21	4,21
2006	1687	2006	16/05/2006	16/05/2006	18/07/2006	10,74	10,74		6,53	4,21
2006	1694	2006	16/05/2006	16/05/2006	18/07/2006	11,31	11,31		7,10	4,21
2006	1695	2006	16/05/2006	16/05/2006	18/07/2006	11,12	11,12			11,12
2006	1701	2006	16/05/2006	16/05/2006	18/07/2006	33,18	33,18		28,97	4,21
2006	1702	2006	16/05/2006	16/05/2006	18/07/2006	91,41	91,41		87,20	4,21
2006	1707	2006	16/05/2006	16/05/2006	18/07/2006	6,97	6,97			6,97
2006	1721	2006	16/05/2006	16/05/2006	18/07/2006	11,51	11,51		7,30	4,21
2006	1741	2006	16/05/2006	16/05/2006	18/07/2006	11,51	11,51			11,51
2006	1744	2006	16/05/2006	16/05/2006	18/07/2006	9,33	9,33			9,33
2006	1751	2006	16/05/2006	16/05/2006	18/07/2006	4,21	4,21			4,21
2006	1753	2006	16/05/2006	16/05/2006	18/07/2006	7,30	7,30			7,30
2006	1757	2006	16/05/2006	16/05/2006	18/07/2006	83,66	83,66			83,66
2006	1761	2006	16/05/2006	16/05/2006	18/07/2006	20,74	20,74			20,74
2006	1786	2006	16/05/2006	16/05/2006	18/07/2006	9,62	9,62			9,62
2006	1796	2006	16/05/2006	16/05/2006	18/07/2006	13,76	13,76		9,55	4,21
2006	1809	2006	16/05/2006	16/05/2006	18/07/2006	87,46	87,46			87,46
2006	1823	2006	16/05/2006	16/05/2006	18/07/2006	193,59	193,59		189,38	4,21
2006	1829	2006	16/05/2006	16/05/2006	18/07/2006	22,17	22,17			22,17
2006	1830	2006	01/06/2006	01/06/2006	19/07/2006	21,25	21,25		17,04	4,21
2006	1832	2006	12/05/2006	12/05/2006	12/05/2006	28,80	28,80			28,80
2006	1833	2006	12/05/2006	12/05/2006	12/05/2006	28,80	28,80			28,80

## SERVIÇOS MUNICIPAIS DE SANEAMENTO BÁSICO DE VIANA DO CASTELO

## LISTA DOS RECEBIMENTOS EM ATRASO EM 31/12/2018

Ano	Número	Ano/mês	DATAS			TOTAL				Saldo do Documento
			Emissão	Conferenc.	Conhec.	Processado	Debitado	Recebido	Anulado	
2006	1837	2006	17/05/2006	17/05/2006	18/07/2006	28,77	28,77		24,56	4,21
2006	1838	2006	17/05/2006	17/05/2006	18/07/2006	3,88	3,88			3,88
2006	1841	2006	12/05/2006	12/05/2006	12/05/2006	28,80	28,80			28,80
2006	1842	2006	12/05/2006	12/05/2006	12/05/2006	28,80	28,80			28,80
2006	1845	2006	17/05/2006	17/05/2006	18/07/2006	20,15	20,15		15,94	4,21
2006	1852	2006	12/05/2006	12/05/2006	12/05/2006	28,80	28,80			28,80
2006	1855	2006	12/05/2006	12/05/2006	12/05/2006	28,80	28,80			28,80
2006	1856	2006	12/05/2006	12/05/2006	12/05/2006	28,80	28,80			28,80
2006	1857	2007	12/05/2006	12/05/2006	12/05/2006	28,80	28,80			28,80
2006	1858	2007	12/05/2006	12/05/2006	12/05/2006	28,80	28,80			28,80
2006	1859	2007	12/05/2006	12/05/2006	12/05/2006	28,80	28,80			28,80
2006	1860	2007	12/05/2006	12/05/2006	12/05/2006	28,80	28,80			28,80
2006	1872	2006	12/05/2006	12/05/2006	12/05/2006	25,70	25,70			25,70
2006	1882	2006	12/05/2006	12/05/2006	12/05/2006	27,88	27,88			27,88
2006	1903	2006	18/05/2006	19/05/2006	18/07/2006	71,64	71,64		67,43	4,21
2006	1932	2006	12/05/2006	12/05/2006	12/05/2006	82,12	82,12			82,12
2006	1936	2006	12/05/2006	12/05/2006	12/05/2006	82,12	82,12			82,12
2006	1942	2007	12/05/2006	12/05/2006	12/05/2006	82,12	82,12			82,12
2006	1963	2006	12/05/2006	12/05/2006	12/05/2006	49,91	49,91			49,91
2006	2006	2006	25/05/2006	25/05/2006	18/07/2006	8,88	8,88			8,88
2006	2019	2006	12/05/2006	12/05/2006	12/05/2006	31,72	31,72			31,72
2006	2020	2006	12/05/2006	12/05/2006	12/05/2006	31,72	31,72			31,72
2006	2021	2006	12/05/2006	12/05/2006	12/05/2006	31,72	31,72			31,72
2006	2022	2006	12/05/2006	12/05/2006	12/05/2006	31,72	31,72			31,72
2006	2023	2006	12/05/2006	12/05/2006	12/05/2006	31,72	31,72			31,72
2006	2024	2006	12/05/2006	12/05/2006	12/05/2006	31,72	31,72			31,72
2006	2025	2006	12/05/2006	12/05/2006	12/05/2006	31,72	31,72			31,72
2006	2026	2007	12/05/2006	12/05/2006	12/05/2006	31,72	31,72			31,72
2006	2027	2007	12/05/2006	12/05/2006	12/05/2006	31,72	31,72			31,72
2006	2028	2007	12/05/2006	12/05/2006	12/05/2006	31,72	31,72			31,72
2006	2029	2007	12/05/2006	12/05/2006	12/05/2006	31,72	31,72			31,72
2006	2033	2006	30/05/2006	30/05/2006	30/05/2006	96,39	96,39			96,39
2006	2036	2006	31/05/2006	31/05/2006	21/12/2007	4,21	4,21			4,21
2006	2037	2006	05/06/2006	05/06/2006	09/06/2006	16,34	16,34			16,34
2006	2063	2006	29/05/2006	29/05/2006	29/05/2006	76,26	76,26			76,26
2006	2065	2006	29/05/2006	29/05/2006	29/05/2006	76,26	76,26			76,26
2006	2066	2006	29/05/2006	29/05/2006	29/05/2006	76,26	76,26			76,26
2006	2073	2005	07/06/2006	07/06/2006	20/12/2007	239,03	239,03			239,03
2006	2078	2006	31/05/2006	31/05/2006	18/07/2006	1 577,44	1 577,44		776,96	800,48
2006	2081	2006	31/05/2006	31/05/2006	18/07/2006	456,85	456,85		107,97	348,88
2006	2145	2006	22/06/2006	22/06/2006	16/08/2006	43,44	43,44			43,44
2006	2149	2006	22/06/2006	22/06/2006	16/08/2006	30,26	30,26			30,26
2006	2164	2006	22/06/2006	22/06/2006	16/08/2006	18,86	18,86		14,65	4,21
2006	2172	2006	22/06/2006	22/06/2006	16/08/2006	19,50	19,50			19,50
2006	2182	2006	22/06/2006	22/06/2006	16/08/2006	100,64	100,64			100,64
2006	2192	2006	22/06/2006	22/06/2006	16/08/2006	72,32	72,32			72,32
2006	2226	2006	22/06/2006	22/06/2006	16/08/2006	4,21	4,21			4,21
2006	2263	2006	22/06/2006	22/06/2006	16/08/2006	12,21	12,21			12,21
2006	2273	2006	22/06/2006	22/06/2006	16/08/2006	2,71	2,71			2,71
2006	2290	2006	22/06/2006	22/06/2006	16/08/2006	92,25	92,25		88,04	4,21
2006	2320	2006	22/06/2006	22/06/2006	16/08/2006	31,47	31,47		27,26	4,21
2006	2341	2006	23/06/2006	23/06/2006	16/08/2006	22,59	22,59		18,38	4,21
2006	2359	2006	29/06/2006	29/06/2006	12/07/2006	13,83	13,83			13,83
2006	2360	2006	30/06/2006	30/06/2006	30/06/2006	298,65	298,65			298,65
2006	2362	2006	30/06/2006	30/06/2006	30/06/2006	54,39	54,39			54,39
2006	2365	2006	30/06/2006	30/06/2006	16/08/2006	3 337,66	3 337,66		2 257,29	1 080,37
2006	2368	2006	30/06/2006	30/06/2006	16/08/2006	1 953,77	1 953,77		109,04	1 844,73
2006	2388	2006	11/07/2006	11/07/2006	11/07/2006	12,37	12,37			12,37
2006	2427	2007	11/07/2006	11/07/2006	11/07/2006	30,37	30,37			30,37
2006	2440	2006	18/07/2006	18/07/2006	18/09/2006	4,96	4,96			4,96
2006	2441	2006	18/07/2006	18/07/2006	18/09/2006	120,11	120,11			120,11
2006	2458	2006	18/07/2006	18/07/2006	18/09/2006	11,51	11,51			11,51
2006	2473	2006	19/07/2006	19/07/2006	18/09/2006	26,63	26,63			26,63
2006	2476	2006	19/07/2006	19/07/2006	18/09/2006	41,43	41,43		37,22	4,21
2006	2479	2006	19/07/2006	19/07/2006	18/09/2006	19,24	19,24			19,24

## SERVIÇOS MUNICIPAIS DE SANEAMENTO BÁSICO DE VIANA DO CASTELO

## LISTA DOS RECEBIMENTOS EM ATRASO EM 31/12/2018

Ano	Número	Ano/mês	DATAS			TOTAL				Saldo do Documento
			Emissão	Conferenc.	Conhec.	Processado	Debitado	Recebido	Anulado	
2006	2487	2006	19/07/2006	19/07/2006	18/09/2006	523,36	523,36		519,15	4,21
2006	2488	2006	19/07/2006	19/07/2006	18/09/2006	30,39	30,39			30,39
2006	2489	2006	19/07/2006	19/07/2006	18/09/2006	15,04	15,04			15,04
2006	2492	2006	19/07/2006	19/07/2006	18/09/2006	24,56	24,56			24,56
2006	2495	2006	19/07/2006	19/07/2006	18/09/2006	40,60	40,60			40,60
2006	2502	2006	19/07/2006	19/07/2006	18/09/2006	21,22	21,22			21,22
2006	2516	2006	19/07/2006	19/07/2006	18/09/2006	44,46	44,46			44,46
2006	2518	2006	19/07/2006	19/07/2006	18/09/2006	29,62	29,62			29,62
2006	2519	2006	19/07/2006	19/07/2006	18/09/2006	13,09	13,09		8,88	4,21
2006	2533	2006	19/07/2006	19/07/2006	18/09/2006	12,30	12,30			12,30
2006	2537	2006	19/07/2006	19/07/2006	18/09/2006	15,94	15,94			15,94
2006	2563	2006	19/07/2006	19/07/2006	18/09/2006	7,30	7,30			7,30
2006	2578	2006	19/07/2006	19/07/2006	18/09/2006	22,40	22,40			22,40
2006	2586	2006	19/07/2006	19/07/2006	18/09/2006	20,04	20,04		15,83	4,21
2006	2594	2006	19/07/2006	19/07/2006	18/09/2006	23,99	23,99			23,99
2006	2606	2006	19/07/2006	19/07/2006	18/09/2006	459,38	459,38			459,38
2006	2642	2006	20/07/2006	20/07/2006	18/09/2006	141,24	141,24			141,24
2006	2656	2006	20/07/2006	20/07/2006	18/09/2006	18,83	18,83			18,83
2006	2657	2006	20/07/2006	20/07/2006	18/09/2006	260,37	260,37		256,16	4,21
2006	2665	2006	20/07/2006	20/07/2006	18/09/2006	31,44	31,44			31,44
2006	2668	2006	20/07/2006	20/07/2006	18/09/2006	20,15	20,15		15,94	4,21
2006	2669	2006	20/07/2006	20/07/2006	18/09/2006	9,17	9,17			9,17
2006	2678	2006	21/07/2006	21/07/2006	18/09/2006	23,62	23,62		19,41	4,21
2006	2694	2006	24/07/2006	24/07/2006	18/09/2006	21,25	21,25		17,04	4,21
2006	2698	2006	24/07/2006	24/07/2006	18/09/2006	54,00	54,00			54,00
2006	2718	2006	17/07/2006	17/07/2006	17/07/2006	526,26	526,26			526,26
2006	2730	2006	17/07/2006	17/07/2006	17/07/2006	0,31	0,31			0,31
2006	2746	2007	11/07/2006	11/07/2006	11/07/2006	29,03	29,03			29,03
2006	2748	2007	11/07/2006	11/07/2006	11/07/2006	29,03	29,03			29,03
2006	2749	2007	11/07/2006	11/07/2006	11/07/2006	29,03	29,03			29,03
2006	2750	2007	11/07/2006	11/07/2006	11/07/2006	29,03	29,03			29,03
2006	2758	2008	11/07/2006	11/07/2006	11/07/2006	29,03	29,03			29,03
2006	2759	2008	11/07/2006	11/07/2006	11/07/2006	29,03	29,03			29,03
2006	2782	2006	30/06/2006	30/06/2006	16/08/2006	11,50	11,50			11,50
2006	2794	2006	31/07/2006	31/07/2006	18/09/2006	2 703,68	2 703,68		1 355,33	1 348,35
2006	2799	2006	31/07/2006	31/07/2006	18/09/2006	288,04	288,04		139,12	148,92
2006	2802	2006	31/07/2006	31/07/2006	31/07/2006	68,73	68,73			68,73
2006	2805	2006	31/07/2006	31/07/2006	31/07/2006	97,97	97,97			97,97
2006	2836	2006	22/08/2006	22/08/2006	24/10/2006	19,40	19,40			19,40
2006	2862	2006	23/08/2006	23/08/2006	24/10/2006	246,56	246,56		242,35	4,21
2006	2872	2006	23/08/2006	23/08/2006	24/10/2006	13,71	13,71			13,71
2006	2885	2006	23/08/2006	23/08/2006	24/10/2006	4,96	4,96			4,96
2006	2910	2006	24/08/2006	24/08/2006	24/10/2006	45,84	45,84			45,84
2006	2915	2006	24/08/2006	24/08/2006	24/10/2006	23,08	23,08		18,87	4,21
2006	2918	2006	24/08/2006	24/08/2006	24/10/2006	28,95	28,95			28,95
2006	2920	2006	24/08/2006	24/08/2006	24/10/2006	111,45	111,45			111,45
2006	2923	2006	24/08/2006	24/08/2006	24/10/2006	11,40	11,40			11,40
2006	2926	2006	24/08/2006	24/08/2006	24/10/2006	6,97	6,97			6,97
2006	2944	2006	24/08/2006	24/08/2006	21/12/2007	154,20	154,20			154,20
2006	2956	2006	24/08/2006	24/08/2006	24/10/2006	32,58	32,58		28,37	4,21
2006	2968	2006	24/08/2006	24/08/2006	24/10/2006	22,42	22,42			22,42
2006	2992	2006	25/08/2006	25/08/2006	24/10/2006	34,30	34,30			34,30
2006	3002	2006	25/08/2006		21/12/2007	11,46	11,46			11,46
2006	3007	2006	28/08/2006	28/08/2006	24/10/2006	678,77	678,77			678,77
2006	3025	2006	31/08/2006	31/08/2006	31/08/2006	110,57	110,57			110,57
2006	3028	2006	12/09/2006	12/09/2006	12/09/2006	64,36	64,36			64,36
2006	3031	2006	01/09/2006	01/09/2006	01/09/2006	30,76	30,76			30,76
2006	3032	2006	01/09/2006	01/09/2006	01/09/2006	30,58	30,58			30,58
2006	3034	2006	31/08/2006	31/08/2006	25/10/2006	3 664,44	3 664,44		94,03	3 570,41
2006	3036	2006	31/08/2006	31/08/2006	25/10/2006	380,26	380,26		135,93	244,33
2006	3079	2006	01/09/2006	01/09/2006	01/09/2006	26,83	26,83			26,83
2006	3104	2006	18/09/2006	18/09/2006	16/11/2006	30,05	30,05		25,84	4,21
2006	3114	2006	18/09/2006	18/09/2006	16/11/2006	6,53	6,53			6,53
2006	3117	2006	18/09/2006	18/09/2006	16/11/2006	13,18	13,18			13,18
2006	3135	2006	18/09/2006	18/09/2006	16/11/2006	18,98	18,98			18,98

## SERVIÇOS MUNICIPAIS DE SANEAMENTO BÁSICO DE VIANA DO CASTELO

## LISTA DOS RECEBIMENTOS EM ATRASO EM 31/12/2018

Ano	Número	Ano/mês	DATAS			TOTAL				Saldo do Documento
			Emissão	Conferenc.	Conhec.	Processado	Debitado	Recebido	Anulado	
2006	3138	2006	18/09/2006	18/09/2006	16/11/2006	37,52	37,52			37,52
2006	3162	2006	18/09/2006	18/09/2006	16/11/2006	7,30	7,30			7,30
2006	3168	2006	18/09/2006	18/09/2006	16/11/2006	74,15	74,15			74,15
2006	3174	2006	18/09/2006	18/09/2006	16/11/2006	13,09	13,09			13,09
2006	3176	2006	18/09/2006	18/09/2006	16/11/2006	7,10	7,10			7,10
2006	3192	2006	18/09/2006	18/09/2006	16/11/2006	19,51	19,51			19,51
2006	3203	2006	18/09/2006	18/09/2006	16/11/2006	984,56	984,56		980,35	4,21
2006	3225	2006	18/09/2006	18/09/2006	16/11/2006	20,68	20,68		16,47	4,21
2006	3251	2006	18/09/2006	18/09/2006	16/11/2006	18,83	18,83		14,62	4,21
2006	3257	2006	18/09/2006	18/09/2006	16/11/2006	56,78	56,78			56,78
2006	3262	2006	18/09/2006	18/09/2006	16/11/2006	25,50	25,50		21,29	4,21
2006	3266	2006	19/09/2006	19/09/2006	16/11/2006	9,96	9,96			9,96
2006	3284	2006	20/08/2006	20/08/2006	21/12/2007	0,18	0,18			0,18
2006	3288	2006	01/09/2006	01/09/2006	01/09/2006	26,61	26,61			26,61
2006	3289	2006	01/09/2006	01/09/2006	01/09/2006	26,61	26,61			26,61
2006	3290	2006	01/09/2006	01/09/2006	01/09/2006	26,61	26,61			26,61
2006	3291	2007	01/09/2006	01/09/2006	01/09/2006	26,61	26,61			26,61
2006	3292	2007	01/09/2006	01/09/2006	01/09/2006	26,61	26,61			26,61
2006	3293	2007	01/09/2006	01/09/2006	01/09/2006	26,61	26,61			26,61
2006	3294	2007	01/09/2006	01/09/2006	01/09/2006	26,61	26,61			26,61
2006	3295	2006	31/08/2006	31/08/2006	21/12/2007	1,52	1,52			1,52
2006	3304	2006	21/09/2006	21/09/2006	16/11/2006	19,80	19,80			19,80
2006	3305	2006	21/09/2006	21/09/2006	16/11/2006	11,16	11,16			11,16
2006	3320	2006	31/08/2006	31/08/2006	21/12/2007	4,21	4,21			4,21
2006	3360	2006	31/08/2006	31/08/2006	21/12/2007	4,58	4,58			4,58
2006	3361	2006	25/09/2006	25/09/2006	16/11/2006	4,96	4,96			4,96
2006	3363	2006	31/08/2006	31/08/2006	21/12/2007	2,51	2,51			2,51
2006	3367	2006	26/09/2006	26/09/2006	16/11/2006	12,21	12,21			12,21
2006	3375	2006	26/09/2006	26/09/2006	16/11/2006	11,51	11,51		7,30	4,21
2006	3377	2006	26/09/2006	26/09/2006	16/11/2006	34,50	34,50			34,50
2006	3385	2006	26/09/2006	26/09/2006	16/11/2006	20,44	20,44			20,44
2006	3386	2006	26/09/2006	26/09/2006	16/11/2006	20,04	20,04			20,04
2006	3437	2007	11/09/2006	11/09/2006	11/09/2006	28,71	28,71			28,71
2006	3438	2007	11/09/2006	11/09/2006	11/09/2006	28,71	28,71			28,71
2006	3440	2007	11/09/2006	11/09/2006	11/09/2006	28,71	28,71			28,71
2006	3441	2007	11/09/2006	11/09/2006	11/09/2006	28,71	28,71			28,71
2006	3442	2007	11/09/2006	11/09/2006	11/09/2006	28,71	28,71			28,71
2006	3443	2007	11/09/2006	11/09/2006	11/09/2006	28,71	28,71			28,71
2006	3444	2007	11/09/2006	11/09/2006	11/09/2006	28,71	28,71			28,71
2006	3445	2007	11/09/2006	11/09/2006	11/09/2006	28,71	28,71			28,71
2006	3446	2007	11/09/2006	11/09/2006	11/09/2006	28,71	28,71			28,71
2006	3447	2007	11/09/2006	11/09/2006	11/09/2006	28,71	28,71			28,71
2006	3448	2007	11/09/2006	11/09/2006	11/09/2006	28,71	28,71			28,71
2006	3449	2007	11/09/2006	11/09/2006	11/09/2006	28,71	28,71			28,71
2006	3450	2008	11/09/2006	11/09/2006	11/09/2006	28,71	28,71			28,71
2006	3451	2008	11/09/2006	11/09/2006	11/09/2006	28,71	28,71			28,71
2006	3454	2006	31/08/2006	31/08/2006	21/12/2007	0,44	0,44			0,44
2006	3460	2006	31/08/2006	31/08/2006	21/12/2007	14,62	14,62			14,62
2006	3462	2006	02/10/2006	02/10/2006	15/12/2006	17,64	17,64			17,64
2006	3465	2006	03/10/2006	03/10/2006	15/12/2006	4,96	4,96			4,96
2006	3469	2006	31/08/2006	31/08/2006	21/12/2007	0,29	0,29			0,29
2006	3471	2006	03/10/2006	03/10/2006	03/10/2006	83,60	83,60			83,60
2006	3478	2006	04/10/2006	04/10/2006	15/12/2006	19,80	19,80			19,80
2006	3481	2006	06/10/2006	06/10/2006	15/12/2006	298,70	298,70			298,70
2006	3485	2006	06/10/2006	06/10/2006	15/12/2006	17,75	17,75			17,75
2006	3532	2006	10/10/2006	10/10/2006	21/12/2007	18,13	18,13			18,13
2006	3540	2006	12/10/2006	30/10/2006	21/12/2007	21,11	21,11			21,11
2006	3544	2006	30/09/2006	30/09/2006	16/11/2006	1 847,10	1 847,10	4,96	808,50	1 033,64
2006	3551	2006	13/10/2006	13/10/2006	15/12/2006	23,22	23,22			23,22
2006	3557	2006	30/09/2006	30/09/2006	16/11/2006	1 253,18	1 253,18		38,93	1 214,25
2006	3575	2006	17/10/2006	17/10/2006	15/12/2006	74,19	74,19			74,19
2006	3577	2006	17/10/2006	17/10/2006	15/12/2006	83,08	83,08			83,08
2006	3579	2006	17/10/2006	17/10/2006	15/12/2006	67,49	67,49			67,49
2006	3580	2006	03/10/2006	03/10/2006	03/10/2006	55,47	55,47			55,47
2006	3607	2006	05/10/2006	05/10/2006	05/10/2006	34,93	34,93			34,93

## SERVIÇOS MUNICIPAIS DE SANEAMENTO BÁSICO DE VIANA DO CASTELO

## LISTA DOS RECEBIMENTOS EM ATRASO EM 31/12/2018

Ano	Número	Ano/mês	DATAS			TOTAL				Saldo do Documento
			Emissão	Conferenc.	Conhec.	Processado	Debitado	Recebido	Anulado	
2006	3653	2006	23/10/2006	23/10/2006	15/12/2006	16,26	16,26			16,26
2006	3654	2006	23/10/2006	23/10/2006	21/12/2007	0,41	0,41			0,41
2006	3657	2006	29/09/2006	29/09/2006	16/11/2006	8,88	8,88			8,88
2006	3660	2006	24/10/2006	24/10/2006	15/12/2006	17,60	17,60			17,60
2006	3668	2006	25/10/2006	25/10/2006	15/12/2006	43,87	43,87			43,87
2006	3699	2006	27/10/2006	27/10/2006	15/12/2006	145,39	145,39			145,39
2006	3706	2006	27/10/2006	27/10/2006	15/12/2006	145,70	145,70			145,70
2006	3717	2006	27/10/2006	30/10/2006	15/12/2006	20,04	20,04		15,83	4,21
2006	3727	2006	29/09/2006	29/09/2006	21/12/2007	3,88	3,88			3,88
2006	3735	2006	30/10/2006	30/10/2006	15/12/2006	45,24	45,24			45,24
2006	3741	2006	31/10/2006	31/10/2006	31/10/2006	16,07	16,07			16,07
2006	3750	2006	02/11/2006	02/11/2006	16/01/2007	52,07	52,07			52,07
2006	3753	2006	02/11/2006	02/11/2006	30/11/2006	32,60	32,60			32,60
2006	3758	2006	31/10/2006	31/10/2006	15/12/2006	91,17	91,17			91,17
2006	3765	2006	31/10/2006	31/10/2006	15/12/2006	150,64	150,64			150,64
2006	3768	2006	31/10/2006	03/11/2006	15/12/2006	10,40	10,40			10,40
2006	3772	2006	03/11/2006	03/11/2006	16/01/2007	5,48	5,48			5,48
2006	3782	2006	31/10/2006	31/10/2006	15/12/2006	37,59	37,59			37,59
2006	3786	2006	03/11/2006	03/11/2006	16/01/2007	4,21	4,21			4,21
2006	3792	2006	03/11/2006	03/11/2006	16/01/2007	27,60	27,60			27,60
2006	3795	2006	06/11/2006	06/11/2006	16/01/2007	191,58	191,58			191,58
2006	3798	2006	31/10/2006	31/10/2006	16/01/2007	212,11	212,11			212,11
2006	3815	2006	07/11/2006	07/11/2006	16/01/2007	9,17	9,17			9,17
2006	3823	2006	07/11/2006	07/11/2006	16/01/2007	15,83	15,83			15,83
2006	3827	2006	08/11/2006	08/11/2006	16/01/2007	340,90	340,90			340,90
2006	3843	2008	11/10/2006	11/10/2006	11/10/2006	49,83	49,83			49,83
2006	3850	2007	20/10/2006	20/10/2006	20/10/2006	26,38	26,38			26,38
2006	3862	2006	31/10/2006	31/10/2006	15/12/2006	6 711,51	6 711,51	54,25	588,24	6 069,02
2006	3871	2006	09/11/2006	09/11/2006	16/01/2007	269,45	269,45			269,45
2006	3891	2006	31/10/2006	31/10/2006	21/12/2007	27,18	27,18			27,18
2006	3897	2006	31/10/2006	31/10/2006	21/12/2007	27,88	27,88			27,88
2006	3898	2006	31/10/2006	31/10/2006	21/12/2007	41,94	41,94			41,94
2006	3904	2006	14/11/2006	14/11/2006	21/12/2007	10,87	10,87			10,87
2006	3909	2006	14/11/2006	14/11/2006	21/12/2007	37,59	37,59			37,59
2006	3910	2006	31/10/2006	31/10/2006	21/12/2007	39,94	39,94			39,94
2006	3938	2006	15/11/2006	15/11/2006	16/01/2007	23,78	23,78			23,78
2006	3948	2006	16/11/2006	16/11/2006	21/12/2007	33,76	33,76			33,76
2006	3950	2006	16/11/2006	16/11/2006	16/01/2007	4,21	4,21			4,21
2006	3962	2006	16/11/2006	16/11/2006	16/01/2007	6,53	6,53			6,53
2006	3974	2006	16/11/2006	16/11/2006	21/12/2007	4,96	4,96			4,96
2006	3987	2006	31/10/2006	31/10/2006	21/12/2007	195,77	195,77			195,77
2006	4037	2007	30/10/2006	30/10/2006	30/10/2006	30,92	30,92			30,92
2006	4044	2006	21/11/2006	21/11/2006	16/01/2007	4,21	4,21			4,21
2006	4045	2006	21/11/2006	21/11/2006	16/01/2007	4,21	4,21			4,21
2006	4046	2006	21/11/2006	21/11/2006	16/01/2007	4,96	4,96			4,96
2006	4054	2006	21/11/2006	11/12/2006	21/12/2007	101,01	101,01			101,01
2006	4059	2006	21/11/2006	21/11/2006	16/01/2007	10,25	10,25			10,25
2006	4077	2006	21/11/2006	21/11/2006	16/01/2007	6,53	6,53			6,53
2006	4106	2007	09/11/2006	09/11/2006	09/11/2006	69,46	69,46			69,46
2006	4111	2006	22/11/2006	22/11/2006	16/01/2007	4,21	4,21			4,21
2006	4113	2006	09/11/2006	09/11/2006	09/11/2006	131,78	131,78			131,78
2006	4114	2006	09/11/2006	09/11/2006	09/11/2006	131,73	131,73			131,73
2006	4115	2007	09/11/2006	09/11/2006	09/11/2006	131,73	131,73			131,73
2006	4152	2006	27/11/2006	27/11/2006	16/01/2007	9,11	9,11			9,11
2006	4167	2006	02/01/2006	02/01/2006	21/12/2007	1 335,62	1 335,62			1 335,62
2006	4173	2006	31/10/2006	31/10/2006	15/12/2006	1 241,59	1 241,59		69,64	1 171,95
2006	4178	2006	29/11/2006	29/11/2006	29/11/2006	137,46	137,46			137,46
2006	4183	2006	31/10/2006	31/10/2006	21/12/2007	27,34	27,34			27,34
2006	4188	2006	30/11/2006	30/11/2006	29/12/2006	22,32	22,32			22,32
2006	4193	2006	30/11/2006	30/11/2006	21/12/2007	26,82	26,82			26,82
2006	4212	2007	20/10/2006	20/10/2006	20/10/2006	30,32	30,32			30,32
2006	4220	2006	01/10/2006	01/10/2006	21/12/2007	63,28	63,28			63,28
2006	4227	2006	30/11/2006	30/11/2006	21/12/2007	4,96	4,96			4,96
2006	4228	2006	30/11/2006	30/11/2006	21/12/2007	4,96	4,96			4,96
2006	4231	2006	07/12/2006	07/12/2006	15/02/2007	4,21	4,21			4,21

## SERVIÇOS MUNICIPAIS DE SANEAMENTO BÁSICO DE VIANA DO CASTELO

## LISTA DOS RECEBIMENTOS EM ATRASO EM 31/12/2018

Ano	Número	Ano/mês	DATAS			TOTAL				Saldo do Documento
			Emissão	Conferenc.	Conhec.	Processado	Debitado	Recebido	Anulado	
2006	4243	2006	07/12/2006	07/12/2006	15/02/2007	21,86	21,86			21,86
2006	4267	2006	11/12/2006	11/12/2006	15/02/2007	4,21	4,21			4,21
2006	4284	2006	30/11/2006	30/11/2006	06/01/2007	2 312,03	2 312,03	9,33	118,24	2 184,46
2006	4301	2006	14/12/2006	14/12/2006	15/02/2007	4,21	4,21			4,21
2006	4302	2006	14/12/2006	14/12/2006	15/02/2007	4,21	4,21			4,21
2006	4303	2006	14/12/2006	14/12/2006	15/02/2007	5,12	5,12			5,12
2006	4315	2006	14/12/2006	14/12/2006	14/12/2006	4,96	4,96			4,96
2006	4318	2006	15/12/2006	15/12/2006	15/12/2006	287,65	287,65			287,65
2006	4333	2006	18/12/2006	18/12/2006	15/02/2007	4,21	4,21			4,21
2006	4372	2006	19/12/2006	19/12/2006	15/02/2007	17,39	17,39			17,39
2006	4394	2006	05/12/2006	05/12/2006	05/12/2006	22,67	22,67			22,67
2006	4402	2006	20/12/2006	20/12/2006	20/12/2006	74,86	74,86			74,86
2006	4413	2007	12/12/2006	12/12/2006	12/12/2006	26,87	26,87			26,87
2006	4440	2006	27/12/2006	27/12/2006	15/02/2007	4,21	4,21			4,21
2006	4457	2006	27/12/2006	27/12/2006	15/02/2007	13,43	13,43			13,43
2006	4458	2006	27/12/2006	27/12/2006	15/02/2007	46,17	46,17			46,17
2006	4463	2006	27/12/2006	27/12/2006	15/02/2007	19,46	19,46			19,46
2006	4468	2006	27/12/2006	27/12/2006	15/02/2007	21,25	21,25			21,25
2006	4472	2006	28/12/2006	28/12/2006	15/02/2007	13,71	13,71			13,71
2006	4516	2006	30/11/2006	30/11/2006	16/01/2007	900,27	900,27		34,37	865,90
2006	4544	2007	27/12/2006	27/12/2006	27/12/2006	48,07	48,07			48,07
2006	4567	2006	29/12/2006	29/12/2006	15/02/2007	18,25	18,25			18,25
2006	4573	2006	29/12/2006	29/12/2006	12/01/2007	10,97	10,97			10,97
2006	4589	2007	28/11/2006	02/01/2007	02/01/2007	27,97	27,97			27,97
2006	4590	2007	28/11/2006	02/01/2007	02/01/2007	27,97	27,97			27,97
2007	12	2006	29/12/2006	29/12/2006	15/02/2007	68,05	68,05			68,05
2007	18	2006	24/12/2006	21/05/2007	21/05/2007	12,37	12,37			12,37
2007	28	2007	04/01/2007	04/01/2007	15/03/2007	8,44	8,44			8,44
2007	32	2007	05/01/2007	05/01/2007	15/03/2007	7,30	7,30			7,30
2007	49	2007	08/01/2007	08/01/2007	15/03/2007	20,66	20,66			20,66
2007	58	2007	10/01/2007	10/01/2007	15/03/2007	49,67	49,67			49,67
2007	59	2007	10/01/2007	10/01/2007	15/03/2007	5,75	5,75			5,75
2007	60	2006	29/12/2006	29/12/2006	15/02/2007	7 005,61	7 005,61	9,17	128,22	6 868,22
2007	68	2007	11/01/2007	11/01/2007	21/12/2007	12,30	12,30		8,09	4,21
2007	73	2007	11/01/2007	11/01/2007	15/03/2007	8,09	8,09			8,09
2007	94	2006	15/01/2007	15/01/2007	15/02/2007	10,87	10,87			10,87
2007	96	2007	15/01/2007	15/01/2007	15/03/2007	33,52	33,52			33,52
2007	97	2007	15/01/2007	15/01/2007	15/03/2007	60,72	60,72			60,72
2007	104	2007	15/01/2007	15/01/2007	15/03/2007	6,53	6,53			6,53
2007	108	2007	16/01/2007	16/01/2007	15/03/2007	17,36	17,36			17,36
2007	121	2007	17/01/2007	17/01/2007	15/03/2007	22,46	22,46			22,46
2007	142	2007	19/01/2007	19/01/2007	15/03/2007	5,75	5,75			5,75
2007	146	2006	29/12/2006	29/12/2006	15/02/2007	20,14	20,14			20,14
2007	148	2007	22/01/2007	22/01/2007	15/03/2007	9,96	9,96		5,75	4,21
2007	156	2007	22/01/2007	22/01/2007	15/03/2007	108,35	108,35			108,35
2007	162	2007	07/01/2007	07/01/2007	07/01/2007	44,33	44,33			44,33
2007	178	2007	07/01/2007	07/01/2007	07/01/2007	25,46	25,46			25,46
2007	181	2006	23/01/2007	23/01/2007	23/01/2007	26,42	26,42			26,42
2007	182	2007	23/01/2007	23/01/2007	15/03/2007	9,17	9,17			9,17
2007	188	2007	07/01/2007	07/01/2007	07/01/2007	32,55	32,55			32,55
2007	210	2007	24/01/2007	24/01/2007	15/03/2007	53,07	53,07			53,07
2007	216	2007	24/01/2007	24/01/2007	15/03/2007	86,82	86,82			86,82
2007	230	2006	24/01/2007	24/01/2007	27/06/2007	295,14	295,14			295,14
2007	231	2006	24/01/2007	24/01/2007	26/06/2007	233,28	233,28			233,28
2007	232	2006	24/01/2007	24/01/2007	26/06/2007	184,80	184,80			184,80
2007	233	2006	24/01/2007	24/01/2007	26/06/2007	184,38	184,38			184,38
2007	234	2006	24/01/2007	24/01/2007	26/06/2007	175,49	175,49			175,49
2007	235	2006	24/01/2007	24/01/2007	26/06/2007	124,86	124,86			124,86
2007	239	2007	24/01/2007	24/01/2007	15/03/2007	9,17	9,17		4,96	4,21
2007	243	2007	25/01/2007	25/01/2007	15/03/2007	9,17	9,17		4,96	4,21
2007	251	2006	29/12/2006	29/12/2006	15/02/2007	1 530,99	1 530,99		45,15	1 485,84
2007	260	2007	26/01/2007	26/01/2007	26/01/2007	117,60	117,60			117,60
2007	262	2007	26/01/2007	26/01/2007	15/03/2007	9,17	9,17			9,17
2007	263	2007	26/01/2007	26/01/2007	26/01/2007	125,12	125,12			125,12
2007	264	2007	26/01/2007	26/01/2007	26/01/2007	176,64	176,64			176,64

## SERVIÇOS MUNICIPAIS DE SANEAMENTO BÁSICO DE VIANA DO CASTELO

## LISTA DOS RECEBIMENTOS EM ATRASO EM 31/12/2018

Ano	Número	Ano/mês	DATAS			TOTAL				Saldo do Documento
			Emissão	Conferenc.	Conhec.	Processado	Debitado	Recebido	Anulado	
2007	277	2007	30/01/2007	30/01/2007	15/03/2007	27,04	27,04			27,04
2007	291	2007	19/01/2007	19/01/2007	19/01/2007	36,58	36,58			36,58
2007	349	2007	05/02/2007	05/02/2007	19/04/2007	7,25	7,25			7,25
2007	364	2007	29/01/2007	29/01/2007	29/01/2007	26,89	26,89			26,89
2007	365	2007	29/01/2007	29/01/2007	29/01/2007	26,67	26,67			26,67
2007	366	2007	29/01/2007	29/01/2007	29/01/2007	26,67	26,67			26,67
2007	367	2007	29/01/2007	29/01/2007	29/01/2007	26,67	26,67			26,67
2007	368	2007	29/01/2007	29/01/2007	29/01/2007	26,67	26,67			26,67
2007	369	2007	29/01/2007	29/01/2007	29/01/2007	26,67	26,67			26,67
2007	382	2007	19/01/2007	19/01/2007	19/01/2007	52,48	52,48			52,48
2007	383	2007	19/01/2007	19/01/2007	19/01/2007	52,48	52,48			52,48
2007	387	2007	19/01/2007	19/01/2007	19/01/2007	52,48	52,48			52,48
2007	419	2007	05/02/2007	05/02/2007	05/02/2007	29,38	29,38			29,38
2007	420	2007	05/02/2007	05/02/2007	05/02/2007	29,27	29,27			29,27
2007	421	2007	05/02/2007	05/02/2007	05/02/2007	29,27	29,27			29,27
2007	422	2007	05/02/2007	05/02/2007	05/02/2007	29,27	29,27			29,27
2007	435	2007	09/02/2007	09/02/2007	19/04/2007	28,10	28,10			28,10
2007	452	2008	07/02/2007	07/02/2007	07/02/2007	56,42	56,42			56,42
2007	455	2007	12/02/2007	12/02/2007	19/04/2007	257,21	257,21			257,21
2007	462	2007	12/02/2007	12/02/2007	19/04/2007	5,88	5,88			5,88
2007	463	2007	12/02/2007	12/02/2007	19/04/2007	20,78	20,78			20,78
2007	469	2007	31/01/2007	31/01/2007	15/03/2007	16 235,13	16 235,13	10,51	203,08	16 021,54
2007	472	2007	31/01/2007	31/01/2007	15/03/2007	1 827,00	1 827,00		41,39	1 785,61
2007	474	2006	13/02/2007	13/02/2007	13/02/2007	26,74	26,74			26,74
2007	500	2007	16/02/2007	16/02/2007	19/04/2007	205,93	205,93			205,93
2007	510	2007	19/02/2007	19/02/2007	19/04/2007	13,72	13,72			13,72
2007	511	2007	19/02/2007	19/02/2007	19/04/2007	3,39	3,39			3,39
2007	519	2007	19/02/2007	19/02/2007	19/04/2007	21,77	21,77			21,77
2007	525	2007	21/02/2007	21/02/2007	19/04/2007	6,06	6,06			6,06
2007	533	2007	21/02/2007	21/02/2007	19/04/2007	185,22	185,22		180,90	4,32
2007	540	2007	22/02/2007	22/02/2007	19/04/2007	9,47	9,47			9,47
2007	541	2007	22/02/2007	22/02/2007	19/04/2007	9,47	9,47		5,15	4,32
2007	545	2007	23/02/2007	23/02/2007	19/04/2007	13,96	13,96			13,96
2007	550	2007	26/02/2007	26/02/2007	19/04/2007	47,12	47,12		42,80	4,32
2007	551	2007	26/02/2007	26/02/2007	19/04/2007	12,62	12,62			12,62
2007	557	2007	26/02/2007	26/02/2007	19/04/2007	12,65	12,65			12,65
2007	577	2007	27/02/2007	27/02/2007	19/04/2007	1 091,64	1 091,64			1 091,64
2007	579	2007	27/02/2007	27/02/2007	19/04/2007	5,15	5,15			5,15
2007	581	2007	27/02/2007	27/02/2007	19/04/2007	14,20	14,20			14,20
2007	588	2007	27/02/2007	27/02/2007	19/04/2007	91,72	91,72			91,72
2007	595	2007	01/03/2007	01/03/2007	12/03/2007	94,01	94,01			94,01
2007	617	2007	02/03/2007	02/03/2007	21/05/2007	448,63	448,63		374,55	74,08
2007	626	2007	06/03/2007	06/03/2007	21/05/2007	61,63	61,63			61,63
2007	627	2007	06/03/2007	06/03/2007	21/05/2007	7,25	7,25			7,25
2007	646	2007	27/02/2007	27/02/2007	27/02/2007	111,66	111,66			111,66
2007	657	2007	06/03/2007	06/03/2007	21/05/2007	20,78	20,78			20,78
2007	658	2007	07/03/2007	07/03/2007	21/05/2007	262,60	262,60			262,60
2007	664	2007	07/03/2007	07/03/2007	21/05/2007	70,86	70,86			70,86
2007	666	2007	07/03/2007	07/03/2007	21/05/2007	16,36	16,36			16,36
2007	673	2007	08/03/2007	08/03/2007	21/05/2007	14,72	14,72			14,72
2007	678	2007	08/03/2007	08/03/2007	21/05/2007	27,46	27,46			27,46
2007	699	2007	09/03/2007	09/03/2007	21/05/2007	20,06	20,06			20,06
2007	701	2007	12/03/2007	12/03/2007	21/05/2007	32,02	32,02			32,02
2007	725	2007	12/03/2007	12/03/2007	21/05/2007	4,32	4,32			4,32
2007	730	2007	07/03/2007	07/03/2007	07/03/2007	65,46	65,46			65,46
2007	731	2007	07/03/2007	07/03/2007	07/03/2007	65,46	65,46			65,46
2007	732	2007	07/03/2007	07/03/2007	07/03/2007	65,46	65,46			65,46
2007	741	2007	28/02/2007	28/02/2007	19/04/2007	1 952,52	1 952,52		50,81	1 901,71
2007	743	2007	28/02/2007	28/02/2007	19/04/2007	9 015,34	9 015,34	11,50	229,74	8 774,10
2007	744	2007	28/02/2007	28/02/2007	19/04/2007	14,47	14,47			14,47
2007	751	2007	28/02/2007	28/02/2007	28/02/2007	33,08	33,08			33,08
2007	755	2007	28/02/2007	28/02/2007	28/02/2007	526,88	526,88			526,88
2007	776	2007	15/03/2007	15/03/2007	21/05/2007	13,63	13,63			13,63
2007	789	2007	14/03/2007	14/03/2007	14/03/2007	28,23	28,23			28,23
2007	791	2007	16/03/2007	16/03/2007	21/05/2007	20,78	20,78			20,78

## SERVIÇOS MUNICIPAIS DE SANEAMENTO BÁSICO DE VIANA DO CASTELO

## LISTA DOS RECEBIMENTOS EM ATRASO EM 31/12/2018

Ano	Número	Ano/mês	DATAS			TOTAL				Saldo do Documento
			Emissão	Conferenc.	Conhec.	Processado	Debitado	Recebido	Anulado	
2007	792	2007	16/03/2007	16/03/2007	21/05/2007	976,74	976,74			976,74
2007	821	2007	20/03/2007	20/03/2007	20/03/2007	59,71	59,71			59,71
2007	834	2007	21/03/2007	21/03/2007	21/05/2007	107,88	107,88			107,88
2007	846	2007	22/03/2007	22/03/2007	21/05/2007	17,91	17,91			17,91
2007	880	2007	28/03/2007	28/03/2007	21/05/2007	19,36	19,36		15,04	4,32
2007	904	2007	29/03/2007	29/03/2007	21/05/2007	587,18	587,18			587,18
2007	926	2007	03/04/2007	03/04/2007	14/06/2007	16,69	16,69			16,69
2007	953	2007	04/04/2007	04/04/2007	14/06/2007	6,19	6,19			6,19
2007	957	2007	04/04/2007	04/04/2007	14/06/2007	10,40	10,40			10,40
2007	964	2007	05/04/2007	05/04/2007	14/06/2007	8,50	8,50			8,50
2007	969	2007	10/04/2007	10/04/2007	14/06/2007	9,10	9,10			9,10
2007	972	2007	31/03/2007	31/03/2007	31/03/2007	13,02	13,02			13,02
2007	978	2007	02/04/2007	02/04/2007	02/04/2007	27,33	27,33			27,33
2007	982	2007	02/04/2007	02/04/2007	02/04/2007	27,33	27,33			27,33
2007	984	2007	11/04/2007	11/04/2007	14/06/2007	6,70	6,70			6,70
2007	1001	2007	11/04/2007	12/04/2007	14/06/2007	28,10	28,10			28,10
2007	1002	2007	30/03/2007	30/03/2007	21/05/2007	5 551,33	5 551,33	10,46	127,10	5 413,77
2007	1006	2007	30/03/2007	30/03/2007	21/05/2007	1 283,21	1 283,21			1 283,21
2007	1009	2007	05/04/2007	05/04/2007	05/04/2007	27,92	27,92			27,92
2007	1010	2007	05/04/2007	05/04/2007	05/04/2007	27,92	27,92			27,92
2007	1018	2007	16/04/2007	16/04/2007	14/06/2007	5,88	5,88			5,88
2007	1019	2007	16/04/2007	16/04/2007	14/06/2007	20,04	20,04			20,04
2007	1022	2007	16/04/2007	16/04/2007	14/06/2007	18,16	18,16		13,84	4,32
2007	1033	2007	17/04/2007	17/04/2007	14/06/2007	17,28	17,28			17,28
2007	1037	2006	31/03/2007	31/03/2007	31/03/2007	4,96	4,96			4,96
2007	1066	2007	23/04/2007	23/04/2007	14/06/2007	11,53	11,53			11,53
2007	1088	2008	17/04/2007	17/04/2007	17/04/2007	30,33	30,33			30,33
2007	1090	2008	17/04/2007	17/04/2007	17/04/2007	30,33	30,33			30,33
2007	1091	2008	17/04/2007	17/04/2007	17/04/2007	30,33	30,33			30,33
2007	1092	2009	17/04/2007	17/04/2007	17/04/2007	30,33	30,33			30,33
2007	1093	2009	17/04/2007	17/04/2007	17/04/2007	30,33	30,33			30,33
2007	1095	2009	17/04/2007	17/04/2007	17/04/2007	30,33	30,33			30,33
2007	1096	2009	17/04/2007	17/04/2007	17/04/2007	30,33	30,33			30,33
2007	1114	2007	30/04/2007	30/04/2007	14/06/2007	73,71	73,71			73,71
2007	1125	2007	03/05/2007	03/05/2007	24/07/2007	18,05	18,05			18,05
2007	1136	2007	30/04/2007	30/04/2007	30/04/2007	70,56	70,56			70,56
2007	1137	2007	30/04/2007	30/04/2007	30/04/2007	282,09	282,09			282,09
2007	1139	2007	30/04/2007	30/04/2007	30/04/2007	1,00	1,00			1,00
2007	1162	2007	08/05/2007	08/05/2007	24/07/2007	9,79	9,79			9,79
2007	1169	2007	09/05/2007	09/05/2007	24/07/2007	29,27	29,27			29,27
2007	1171	2007	09/05/2007	09/05/2007	24/07/2007	17,86	17,86			17,86
2007	1177	2007	10/05/2007	10/05/2007	24/07/2007	52,30	52,30			52,30
2007	1178	2007	10/05/2007	10/05/2007	07/09/2007	43,72	43,72			43,72
2007	1183	2006	11/05/2007	11/05/2007	20/12/2007	222,01	222,01			222,01
2007	1185	2006	11/05/2007	11/05/2007	20/12/2007	310,88	310,88			310,88
2007	1186	2006	11/05/2007	11/05/2007	20/12/2007	212,58	212,58			212,58
2007	1187	2006	11/05/2007	11/05/2007	20/12/2007	183,02	183,02			183,02
2007	1191	2007	14/05/2007	14/05/2007	24/07/2007	96,54	96,54		92,22	4,32
2007	1197	2006	14/05/2007	14/05/2007	20/12/2007	191,71	191,71			191,71
2007	1198	2007	10/05/2007	10/05/2007	10/05/2007	25,09	25,09			25,09
2007	1199	2007	10/05/2007	10/05/2007	10/05/2007	25,09	25,09			25,09
2007	1200	2007	10/05/2007	10/05/2007	10/05/2007	25,09	25,09			25,09
2007	1203	2006	14/05/2007	14/05/2007	20/12/2007	191,82	191,82			191,82
2007	1206	2007	30/04/2007	30/04/2007	14/06/2007	4 278,88	4 278,88	25,93	211,44	4 041,51
2007	1210	2007	30/04/2007	30/04/2007	14/06/2007	1 315,17	1 315,17			1 315,17
2007	1218	2007	17/05/2007	17/05/2007	24/07/2007	9,34	9,34			9,34
2007	1224	2007	17/05/2007	17/05/2007	24/07/2007	55,31	55,31			55,31
2007	1226	2007	18/05/2007	18/05/2007	24/07/2007	110,00	110,00			110,00
2007	1235	2007	21/05/2007	21/05/2007	24/07/2007	23,30	23,30			23,30
2007	1236	2007	21/05/2007	21/05/2007	24/07/2007	4,32	4,32			4,32
2007	1294	2007	25/05/2007	25/05/2007	24/07/2007	9,34	9,34			9,34
2007	1316	2008	23/05/2007	23/05/2007	23/05/2007	60,96	60,96			60,96
2007	1317	2008	23/05/2007	23/05/2007	23/05/2007	60,96	60,96			60,96
2007	1318	2008	23/05/2007	23/05/2007	23/05/2007	60,96	60,96			60,96
2007	1324	2008	23/05/2007	23/05/2007	23/05/2007	60,96	60,96			60,96



## SERVIÇOS MUNICIPAIS DE SANEAMENTO BÁSICO DE VIANA DO CASTELO

## LISTA DOS RECEBIMENTOS EM ATRASO EM 31/12/2018

Ano	Número	Ano/mês	DATAS			TOTAL				Saldo do Documento
			Emissão	Conferenc.	Conhec.	Processado	Debitado	Recebido	Anulado	
2007	1327	2009	23/05/2007	23/05/2007	23/05/2007	60,96	60,96			60,96
2007	1328	2009	23/05/2007	23/05/2007	23/05/2007	60,96	60,96			60,96
2007	1330	2007	28/02/2007	28/02/2007	28/02/2007	10,74	10,74			10,74
2007	1332	2007	29/05/2007	29/05/2007	24/07/2007	12,62	12,62			12,62
2007	1334	2007	29/05/2007	29/05/2007	24/07/2007	123,72	123,72			123,72
2007	1355	2007	28/05/2007	28/05/2007	28/05/2007	31,79	31,79			31,79
2007	1356	2007	28/05/2007	28/05/2007	28/05/2007	31,79	31,79			31,79
2007	1362	2008	28/05/2007	28/05/2007	28/05/2007	31,79	31,79			31,79
2007	1365	2007	31/05/2007	31/05/2007	24/07/2007	11,44	11,44			11,44
2007	1378	2007	01/06/2007	01/06/2007	23/08/2007	3,65	3,65			3,65
2007	1382	2007	01/06/2007	01/06/2007	24/07/2007	8,30	8,30			8,30
2007	1386	2007	04/06/2007	04/06/2007	23/08/2007	26,59	26,59			26,59
2007	1387	2007	04/06/2007	04/06/2007	23/08/2007	10,61	10,61			10,61
2007	1391	2007	05/06/2007	05/06/2007	23/08/2007	2,31	2,31			2,31
2007	1392	2007	05/06/2007	05/06/2007	23/08/2007	1,85	1,85			1,85
2007	1403	2008	31/05/2007	31/05/2007	31/05/2007	75,06	75,06			75,06
2007	1404	2008	31/05/2007	31/05/2007	31/05/2007	75,06	75,06			75,06
2007	1405	2008	31/05/2007	31/05/2007	31/05/2007	75,06	75,06			75,06
2007	1408	2007	06/06/2007	06/06/2007	23/08/2007	3,69	3,69			3,69
2007	1412	2007	06/06/2007	06/06/2007	23/08/2007	8,50	8,50			8,50
2007	1413	2007	06/06/2007	06/06/2007	23/08/2007	1,39	1,39			1,39
2007	1423	2007	11/06/2007	11/06/2007	12/06/2007	55,08	55,08			55,08
2007	1444	2007	31/05/2007	31/05/2007	24/07/2007	2 585,62	2 585,62	22,98	160,11	2 402,53
2007	1447	2007	31/05/2007	31/05/2007	24/07/2007	301,97	301,97			301,97
2007	1448	2007	31/05/2007	31/05/2007	24/07/2007	1 401,92	1 401,92			1 401,92
2007	1453	2007	14/06/2007	14/06/2007	24/08/2007	4,32	4,32			4,32
2007	1460	2007	18/06/2007	18/06/2007	24/08/2007	41,05	41,05		22,10	18,95
2007	1468	2007	18/06/2007	18/06/2007	24/08/2007	23,78	23,78			23,78
2007	1489	2007	20/06/2007	20/06/2007	24/08/2007	9,34	9,34			9,34
2007	1510	2008	14/06/2007	14/06/2007	14/06/2007	25,73	25,73			25,73
2007	1511	2008	14/06/2007	14/06/2007	14/06/2007	25,73	25,73			25,73
2007	1513	2008	14/06/2007	14/06/2007	14/06/2007	25,73	25,73			25,73
2007	1518	2007	14/06/2007	14/06/2007	14/06/2007	50,98	50,98			50,98
2007	1525	2008	14/06/2007	14/06/2007	14/06/2007	50,98	50,98			50,98
2007	1528	2007	21/06/2007	26/06/2007	24/08/2007	22,06	22,06			22,06
2007	1532	2007	22/06/2007	26/06/2007	24/08/2007	25,43	25,43			25,43
2007	1563	2007	28/06/2007	28/06/2007	24/08/2007	6,19	6,19			6,19
2007	1578	2007	03/07/2007	03/07/2007	26/09/2007	296,47	296,47			296,47
2007	1579	2007	03/07/2007	03/07/2007	26/09/2007	23,52	23,52			23,52
2007	1622	2007	29/06/2007	29/06/2007	24/08/2007	19,28	19,28			19,28
2007	1637	2007	29/06/2007	29/06/2007	29/06/2007	176,92	176,92			176,92
2007	1639	2007	29/06/2007	29/06/2007	29/06/2007	13,02	13,02			13,02
2007	1644	2007	09/07/2007	12/07/2007	23/10/2007	157,89	157,89			157,89
2007	1648	2007	09/07/2007	09/07/2007	23/10/2007	38,74	38,74			38,74
2007	1651	2007	30/06/2007	30/06/2007	23/08/2007	10 026,82	10 026,82	30,25	235,91	9 760,66
2007	1655	2007	30/06/2007	30/06/2007	23/08/2007	933,49	933,49		14,34	919,15
2007	1659	2007	10/07/2007	10/07/2007	23/10/2007	19,87	19,87			19,87
2007	1664	2007	10/07/2007	12/07/2007	26/09/2007	8,30	8,30			8,30
2007	1674	2007	11/07/2007	11/07/2007	26/09/2007	9,34	9,34			9,34
2007	1678	2007	11/07/2007	11/07/2007	24/07/2007	74,14	74,14			74,14
2007	1684	2007	12/07/2007	12/07/2007	26/09/2007	64,60	64,60			64,60
2007	1692	0	06/07/2007	06/07/2007	06/07/2007	34,53	34,53			34,53
2007	1700	2008	06/07/2007	06/07/2007	06/07/2007	34,53	34,53			34,53
2007	1701	2007	06/07/2007	06/07/2007	06/07/2007	34,53	34,53			34,53
2007	1711	2007	06/07/2007	06/07/2007	06/07/2007	41,77	41,77			41,77
2007	1758	2007	18/07/2007	18/07/2007	26/09/2007	4,67	4,67			4,67
2007	1784	2007	25/07/2007	25/07/2007	26/09/2007	20,70	20,70			20,70
2007	1790	2007	26/07/2007	31/07/2007	26/09/2007	62,75	62,75			62,75
2007	1792	2007	26/07/2007	27/07/2007	26/09/2007	122,70	122,70			122,70
2007	1800	2007	27/07/2007	27/07/2007	26/09/2007	4,32	4,32			4,32
2007	1802	2007	27/07/2007	31/07/2007	26/09/2007	147,53	147,53			147,53
2007	1809	2007	27/07/2007	27/07/2007	26/09/2007	35,90	35,90			35,90
2007	1810	2007	27/07/2007	27/07/2007	26/09/2007	118,53	118,53			118,53
2007	1812	2007	27/07/2007	27/07/2007	26/09/2007	4,32	4,32			4,32
2007	1813	2007	27/07/2007	31/07/2007	26/09/2007	7,25	7,25			7,25

## SERVIÇOS MUNICIPAIZADOS DE SANEAMENTO BÁSICO DE VIANA DO CASTELO

## LISTA DOS RECEBIMENTOS EM ATRASO EM 31/12/2018

Ano	Número	Ano/mês	DATAS			TOTAL				Saldo do Documento
			Emissão	Conferenc.	Conhec.	Processado	Debitado	Recebido	Anulado	
2007	1814	2007	27/07/2007	27/07/2007	26/09/2007	5,31	5,31			5,31
2007	1815	2007	27/07/2007	27/07/2007	26/09/2007	6,19	6,19			6,19
2007	1816	2007	27/07/2007	27/07/2007	26/09/2007	46,75	46,75			46,75
2007	1818	2007	27/07/2007	27/07/2007	26/09/2007	22,18	22,18		17,86	4,32
2007	1820	2007	27/07/2007	27/07/2007	26/09/2007	16,46	16,46			16,46
2007	1823	2007	30/07/2007	30/07/2007	26/09/2007	23,52	23,52			23,52
2007	1825	2007	30/07/2007	30/07/2007	26/09/2007	6,19	6,19			6,19
2007	1829	2007	31/07/2007	31/07/2007	26/09/2007	10,51	10,51			10,51
2007	1846	2007	03/08/2007	03/08/2007	03/08/2007	9,34	9,34			9,34
2007	1849	2007	31/07/2007	31/07/2007	31/07/2007	135,40	135,40			135,40
2007	1853	2007	03/08/2007	03/08/2007	03/08/2007	50,72	50,72			50,72
2007	1855	2007	03/08/2007	03/08/2007	03/08/2007	48,37	48,37			48,37
2007	1859	2007	06/08/2007	06/08/2007	23/10/2007	4,67	4,67			4,67
2007	1869	2007	07/08/2007	07/08/2007	07/08/2007	22,73	22,73			22,73
2007	1870	2007	07/08/2007	07/08/2007	07/08/2007	30,67	30,67			30,67
2007	1878	2007	08/08/2007	08/08/2007	23/10/2007	970,02	970,02			970,02
2007	1880	2007	17/07/2007	17/07/2007	17/07/2007	53,85	53,85			53,85
2007	1881	2007	17/07/2007	17/07/2007	17/07/2007	53,85	53,85			53,85
2007	1882	2007	17/07/2007	17/07/2007	17/07/2007	53,85	53,85			53,85
2007	1886	2007	08/08/2007	08/08/2007	23/10/2007	11,54	11,54			11,54
2007	1894	2007	08/08/2007	08/08/2007	23/10/2007	6,19	6,19			6,19
2007	1897	2007	31/07/2007	31/07/2007	26/09/2007	527,44	527,44		5,15	522,29
2007	1899	2007	31/07/2007	31/07/2007	26/09/2007	3 156,13	3 156,13	9,47	222,37	2 924,29
2007	1910	2007	09/08/2007	09/08/2007	23/10/2007	10,40	10,40			10,40
2007	1940	2007	21/08/2007	21/08/2007	30/08/2007	53,96	53,96			53,96
2007	1944	2007	21/08/2007	21/08/2007	23/10/2007	12,39	12,39			12,39
2007	1962	2007	22/08/2007	22/08/2007	23/10/2007	2,35	2,35			2,35
2007	1995	2007	27/08/2007	27/08/2007	23/10/2007	25,71	25,71			25,71
2007	2023	2007	30/08/2007	30/08/2007	23/10/2007	16,03	16,03			16,03
2007	2034	2007	31/08/2007	31/08/2007	23/10/2007	186,14	186,14			186,14
2007	2067	2007	04/09/2007	04/09/2007	14/11/2007	16,46	16,46			16,46
2007	2069	2007	23/08/2007	23/08/2007	23/08/2007	26,80	26,80			26,80
2007	2070	2007	23/08/2007	23/08/2007	23/08/2007	26,55	26,55			26,55
2007	2071	2007	23/08/2007	23/08/2007	23/08/2007	26,55	26,55			26,55
2007	2072	2007	23/08/2007	23/08/2007	23/08/2007	26,55	26,55			26,55
2007	2073	2008	23/08/2007	23/08/2007	23/08/2007	26,55	26,55			26,55
2007	2074	2008	23/08/2007	23/08/2007	23/08/2007	26,55	26,55			26,55
2007	2075	2008	23/08/2007	23/08/2007	23/08/2007	26,55	26,55			26,55
2007	2106	2008	23/08/2007	23/08/2007	23/08/2007	32,18	32,18			32,18
2007	2108	2008	23/08/2007	23/08/2007	23/08/2007	32,18	32,18			32,18
2007	2109	2008	23/08/2007	23/08/2007	23/08/2007	32,18	32,18			32,18
2007	2110	2008	23/08/2007	23/08/2007	23/08/2007	32,18	32,18			32,18
2007	2111	2008	23/08/2007	23/08/2007	23/08/2007	32,18	32,18			32,18
2007	2112	2008	23/08/2007	23/08/2007	23/08/2007	32,18	32,18			32,18
2007	2113	2008	23/08/2007	23/08/2007	23/08/2007	32,18	32,18			32,18
2007	2114	2008	23/08/2007	23/08/2007	23/08/2007	32,18	32,18			32,18
2007	2115	2008	23/08/2007	23/08/2007	23/08/2007	32,18	32,18			32,18
2007	2116	2008	23/08/2007	23/08/2007	23/08/2007	32,18	32,18			32,18
2007	2117	2009	23/08/2007	23/08/2007	23/08/2007	32,18	32,18			32,18
2007	2118	2009	23/08/2007	23/08/2007	23/08/2007	32,18	32,18			32,18
2007	2141	2007	06/09/2007	06/09/2007	14/11/2007	78,98	78,98			78,98
2007	2157	2007	07/09/2007	07/09/2007	07/09/2007	53,89	53,89			53,89
2007	2158	2007	07/09/2007	07/09/2007	14/11/2007	8,81	8,81			8,81
2007	2161	2007	31/08/2007	31/08/2007	31/08/2007	33,08	33,08			33,08
2007	2162	2007	31/08/2007	31/08/2007	31/08/2007	23,52	23,52			23,52
2007	2174	2007	11/09/2007	11/09/2007	14/11/2007	9,47	9,47			9,47
2007	2180	2007	11/09/2007	11/09/2007	14/11/2007	7,25	7,25			7,25
2007	2182	2007	31/08/2007	31/08/2007	23/10/2007	151,18	151,18			151,18
2007	2184	2007	31/08/2007	31/08/2007	25/10/2007	8 210,55	8 210,55	9,47	194,84	8 006,24
2007	2242	2007	20/09/2007	20/09/2007	14/11/2007	179,29	179,29			179,29
2007	2246	2007	21/09/2007	21/09/2007	14/11/2007	22,18	22,18			22,18
2007	2251	2007	24/09/2007	24/09/2007	14/11/2007	7,25	7,25			7,25
2007	2254	0	11/09/2007	11/09/2007	11/09/2007	30,39	30,39			30,39
2007	2257	0	11/09/2007	11/09/2007	11/09/2007	37,54	37,54			37,54
2007	2262	2007	25/09/2007	25/09/2007	14/11/2007	44,83	44,83			44,83

## SERVIÇOS MUNICIPAIS DE SANEAMENTO BÁSICO DE VIANA DO CASTELO

## LISTA DOS RECEBIMENTOS EM ATRASO EM 31/12/2018

Ano	Número	Ano/mês	DATAS			TOTAL				Saldo do Documento
			Emissão	Conferenc.	Conhec.	Processado	Debitado	Recebido	Anulado	
2007	2268	2007	26/09/2007	26/09/2007	14/11/2007	17,86	17,86			17,86
2007	2272	2007	27/09/2007	27/09/2007	14/11/2007	138,27	138,27			138,27
2007	2273	2007	27/09/2007	27/09/2007	14/11/2007	19,28	19,28			19,28
2007	2274	2007	27/09/2007	27/09/2007	14/11/2007	20,22	20,22			20,22
2007	2275	2007	27/09/2007	27/09/2007	14/11/2007	36,59	36,59			36,59
2007	2276	2007	27/09/2007	27/09/2007	14/11/2007	23,30	23,30			23,30
2007	2277	2007	27/09/2007	27/09/2007	14/11/2007	15,04	15,04			15,04
2007	2286	2007	01/10/2007	01/10/2007	14/11/2007	19,28	19,28			19,28
2007	2289	2007	28/09/2007	28/09/2007	14/11/2007	19,28	19,28			19,28
2007	2324	2007	08/10/2007	08/10/2007	18/12/2007	13,66	13,66			13,66
2007	2329	2007	28/09/2007	28/09/2007	14/11/2007	2 307,09	2 307,09			2 307,09
2007	2333	2007	28/09/2007	28/09/2007	14/11/2007	11 162,48	11 162,48		143,74	11 018,74
2007	2339	2007	09/10/2007	09/10/2007	18/12/2007	101,77	101,77			101,77
2007	2342	2007	30/09/2007	30/09/2007	30/09/2007	47,04	47,04			47,04
2007	2345	2007	30/09/2007	30/09/2007	30/09/2007	67,70	67,70			67,70
2007	2349	0	03/10/2007	03/10/2007	03/10/2007	77,76	77,76			77,76
2007	2359	2007	11/10/2007	11/10/2007	18/12/2007	13,56	13,56			13,56
2007	2375	2007	12/10/2007	12/10/2007	18/12/2007	195,00	195,00			195,00
2007	2390	2007	15/10/2007	15/10/2007	18/12/2007	351,79	351,79			351,79
2007	2394	2007	16/10/2007	16/10/2007	18/12/2007	16,61	16,61			16,61
2007	2399	2007	16/10/2007	16/10/2007	18/12/2007	11,57	11,57			11,57
2007	2402	2007	28/09/2007	28/09/2007	14/11/2007	9,47	9,47		5,15	4,32
2007	2418	2007	28/09/2007	28/09/2007	14/11/2007	26,35	26,35			26,35
2007	2424	2007	19/10/2007	19/10/2007	18/12/2007	10,40	10,40			10,40
2007	2432	2007	22/10/2007	22/10/2007	18/12/2007	15,04	15,04			15,04
2007	2439	2007	23/10/2007	23/10/2007	18/12/2007	20,93	20,93			20,93
2007	2462	2007	31/10/2007	31/10/2007	18/12/2007	114,20	114,20			114,20
2007	2471	2007	02/11/2007	02/11/2007	06/11/2007	122,03	122,03			122,03
2007	2478	2007	05/11/2007	05/11/2007	15/01/2008	6,19	6,19			6,19
2007	2480	2007	05/11/2007	05/11/2007	15/01/2008	6,19	6,19			6,19
2007	2489	0	04/10/2007	04/10/2007	04/10/2007	51,78	51,78			51,78
2007	2494	2007	06/11/2007	06/11/2007	15/01/2008	16,46	16,46			16,46
2007	2501	0	15/10/2007	15/10/2007	15/10/2007	62,17	62,17			62,17
2007	2504	2007	07/11/2007	07/11/2007	15/01/2008	10,40	10,40			10,40
2007	2506	2007	31/10/2007	31/10/2007	18/12/2007	9 665,29	9 665,29		117,75	9 547,54
2007	2510	2007	31/10/2007	31/10/2007	18/12/2007	843,53	843,53		4,04	839,49
2007	2513	2007	31/10/2007	31/10/2007	31/10/2007	201,88	201,88			201,88
2007	2514	2007	31/10/2007	31/10/2007	31/10/2007	431,12	431,12			431,12
2007	2516	2007	31/10/2007	31/10/2007	31/10/2007	13,02	13,02			13,02
2007	2524	2007	09/11/2007	09/11/2007	15/01/2008	16,61	16,61			16,61
2007	2525	2007	09/11/2007	09/11/2007	15/01/2008	7,25	7,25			7,25
2007	2527	2007	09/11/2007	09/11/2007	15/11/2007	102,75	102,75			102,75
2007	2535	2007	12/11/2007	12/11/2007	15/01/2008	334,75	334,75			334,75
2007	2552	2007	14/11/2007	14/11/2007	15/01/2008	10,20	10,20			10,20
2007	2553	2007	14/11/2007	14/11/2007	15/01/2008	7,25	7,25			7,25
2007	2567	2007	14/11/2007	14/11/2007	15/01/2008	28,35	28,35			28,35
2007	2570	2007	15/11/2007	15/11/2007	15/01/2008	4,32	4,32			4,32
2007	2578	0	03/10/2007	03/10/2007	03/10/2007	0,86	0,86			0,86
2007	2594	2007	19/11/2007	19/11/2007	15/01/2008	33,82	33,82			33,82
2007	2609	2007	22/11/2007	22/11/2007	15/01/2008	109,47	109,47			109,47
2007	2615	2007	22/11/2007	22/11/2007	15/01/2008	4,32	4,32			4,32
2007	2616	2007	22/11/2007	22/11/2007	15/01/2008	394,44	394,44			394,44
2007	2617	2007	22/11/2007	22/11/2007	15/01/2008	58,30	58,30			58,30
2007	2627	2007	26/11/2007	26/11/2007	15/01/2008	6,58	6,58			6,58
2007	2632	2007	27/11/2007	27/11/2007	15/01/2008	4,32	4,32			4,32
2007	2639	2007	28/11/2007	28/11/2007	15/01/2008	23,52	23,52			23,52
2007	2654	2007	29/11/2007	29/11/2007	15/01/2008	14,72	14,72			14,72
2007	2662	2007	04/12/2007	04/12/2007	26/02/2008	6,19	6,19			6,19
2007	2681	2007	06/12/2007	06/12/2007	26/02/2008	26,18	26,18			26,18
2007	2686	2007	07/12/2007	07/12/2007	26/02/2008	8,30	8,30			8,30
2007	2687	2007	07/12/2007	07/12/2007	26/02/2008	6,19	6,19			6,19
2007	2698	2007	07/12/2007	07/12/2007	26/02/2008	17,86	17,86			17,86
2007	2701	2007	07/12/2007	07/12/2007	26/02/2008	16,61	16,61			16,61
2007	2704	2007	10/12/2007	17/12/2007	26/02/2008	44,83	44,83			44,83
2007	2708	2007	11/12/2007	11/12/2007	10/01/2008	78,72	78,72			78,72

## SERVIÇOS MUNICIPAIS DE SANEAMENTO BÁSICO DE VIANA DO CASTELO

## LISTA DOS RECEBIMENTOS EM ATRASO EM 31/12/2018

Ano	Número	Ano/mês	DATAS			TOTAL				Saldo do Documento
			Emissão	Conferenc.	Conhec.	Processado	Debitado	Recebido	Anulado	
2007	2709	2007	11/12/2007	11/12/2007	01/06/2009	157,36	157,36			157,36
2007	2712	2007	11/12/2007	11/12/2007	01/06/2009	158,88	158,88			158,88
2007	2714	2007	11/12/2007	11/12/2007	01/06/2009	137,08	137,08			137,08
2007	2717	0	27/09/2007	27/09/2007	27/09/2007	2 998,11	2 998,11			2 998,11
2007	2720	0	15/10/2007	15/10/2007	15/10/2007	78,06	78,06			78,06
2007	2722	2007	11/12/2007	11/12/2007	01/06/2009	136,30	136,30			136,30
2007	2723	2007	11/12/2007	11/12/2007	01/06/2009	132,34	132,34			132,34
2007	2724	2007	11/12/2007	11/12/2007	26/02/2008	5,15	5,15			5,15
2007	2725	2007	11/12/2007	11/12/2007	01/06/2009	133,81	133,81			133,81
2007	2727	2007	11/12/2007	11/12/2007	01/06/2009	192,89	192,89			192,89
2007	2732	2007	30/11/2007	30/11/2007	15/01/2010	9 051,87	9 051,87		207,07	8 844,80
2007	2736	2007	30/11/2007	30/11/2007	15/01/2008	16 060,21	16 060,21	9,34	18,98	16 031,89
2007	2741	2007	13/12/2007	13/12/2007	13/12/2007	104,40	104,40			104,40
2007	2768	2007	17/12/2007	17/12/2007	26/02/2008	23,52	23,52			23,52
2007	2806	2007	21/12/2007	21/12/2007	26/02/2008	30,67	30,67			30,67
2007	2817	2007	26/12/2007	26/12/2007	26/02/2008	22,18	22,18			22,18
2007	2822	2007	27/12/2007	27/12/2007	26/02/2008	101,77	101,77			101,77
2007	2823	0	21/11/2007	21/11/2007	21/11/2007	77,86	77,86			77,86
2007	2824	0	21/11/2007	21/11/2007	21/11/2007	27,50	27,50			27,50
2007	2827	0	22/11/2007	22/11/2007	22/11/2007	25,07	25,07			25,07
2007	2831	0	21/11/2007	21/11/2007	21/11/2007	29,49	29,49			29,49
2007	2832	0	22/11/2007	22/11/2007	22/11/2007	127,05	127,05			127,05
2007	2833	2007	28/12/2007	28/12/2007	26/02/2008	14,58	14,58			14,58
2007	2838	0	21/11/2007	21/11/2007	21/11/2007	29,70	29,70			29,70
2007	2839	0	21/11/2007	21/11/2007	21/11/2007	29,60	29,60			29,60
2007	2840	0	21/11/2007	21/11/2007	21/11/2007	26,29	26,29			26,29
2007	2843	2007	28/12/2007	28/12/2007	26/02/2008	12,62	12,62			12,62
2008	16	2007	28/12/2007	28/12/2007	26/02/2008	2 502,83	2 502,83		3,46	2 499,37
2008	19	2007	28/12/2007	28/12/2007	26/02/2008	391,36	391,36			391,36
2008	31	2008	08/01/2008	08/01/2008	27/03/2008	41,47	41,47			41,47
2008	32	2008	08/01/2008	08/01/2008	27/03/2008	13,63	13,63			13,63
2008	36	2008	08/01/2008	08/01/2008	27/03/2008	4,43	4,43			4,43
2008	41	2008	09/01/2008	09/01/2008	27/03/2008	10,40	10,40			10,40
2008	60	2007	09/01/2008	09/01/2008	14/01/2008	57,56	57,56			57,56
2008	82	2008	14/01/2008	14/01/2008	27/03/2008	6,19	6,19			6,19
2008	83	2008	14/01/2008	14/01/2008	27/03/2008	17,86	17,86			17,86
2008	88	2008	14/01/2008	14/01/2008	27/03/2008	21,11	21,11			21,11
2008	90	2008	14/01/2008	14/01/2008	27/03/2008	4,43	4,43			4,43
2008	102	2008	16/01/2008	16/01/2008	27/03/2008	19,01	19,01			19,01
2008	117	2008	18/01/2008	18/01/2008	27/03/2008	17,86	17,86			17,86
2008	119	2008	21/01/2008	21/01/2008	27/03/2008	9,34	9,34			9,34
2008	132	2008	21/01/2008	21/01/2008	27/03/2008	7,25	7,25			7,25
2008	166	2008	25/01/2008	25/01/2008	27/03/2008	8,30	8,30			8,30
2008	236	2008	06/02/2008	07/02/2008	05/05/2008	10,77	10,77			10,77
2008	250	2008	07/02/2008	07/02/2008	05/05/2008	56,69	56,69			56,69
2008	258	2008	08/02/2008	08/02/2008	05/05/2008	4,43	4,43			4,43
2008	264	2008	11/02/2008	11/02/2008	05/05/2008	4,43	4,43			4,43
2008	266	2008	11/02/2008	11/02/2008	05/05/2008	4,43	4,43			4,43
2008	268	2008	11/02/2008	11/02/2008	05/05/2008	4,43	4,43			4,43
2008	273	2007	12/02/2008	12/02/2008	14/02/2008	30,11	30,11			30,11
2008	274	2008	12/02/2008	12/02/2008	05/05/2008	28,93	28,93			28,93
2008	276	2008	12/02/2008	12/02/2008	05/05/2008	23,96	23,96			23,96
2008	277	2008	12/02/2008	12/02/2008	05/05/2008	18,90	18,90			18,90
2008	281	2008	13/02/2008	13/02/2008	05/05/2008	52,89	52,89			52,89
2008	283	2008	13/02/2008	13/02/2008	05/05/2008	28,93	28,93			28,93
2008	285	2008	14/02/2008	14/02/2008	05/05/2008	40,97	40,97			40,97
2008	288	2008	15/02/2008	15/02/2008	05/05/2008	4,43	4,43			4,43
2008	289	2008	15/02/2008	15/02/2008	05/05/2008	6,37	6,37			6,37
2008	290	2008	15/02/2008	15/02/2008	05/05/2008	6,37	6,37			6,37
2008	292	2008	15/02/2008	15/02/2008	05/05/2008	40,23	40,23			40,23
2008	293	2008	31/01/2008	31/01/2008	27/03/2008	1 076,20	1 076,20		8,34	1 067,86
2008	294	2008	31/01/2008	31/01/2008	27/03/2008	16,83	16,83			16,83
2008	296	2008	31/01/2008	31/01/2008	27/03/2008	25,56	25,56			25,56
2008	302	2008	18/02/2008	18/02/2008	05/05/2008	117,20	117,20			117,20
2008	305	2008	18/02/2008	18/02/2008	05/05/2008	17,03	17,03			17,03

## SERVIÇOS MUNICIPAIS DE SANEAMENTO BÁSICO DE VIANA DO CASTELO

## LISTA DOS RECEBIMENTOS EM ATRASO EM 31/12/2018

Ano	Número	Ano/mês	DATAS			TOTAL				Saldo do Documento
			Emissão	Conferenc.	Conhec.	Processado	Debitado	Recebido	Anulado	
2008	306	2008	18/02/2008	19/02/2008	05/05/2008	8,57	8,57			8,57
2008	308	2008	19/02/2008	19/02/2008	05/05/2008	4,43	4,43			4,43
2008	335	2008	21/02/2008	21/02/2008	05/05/2008	4,43	4,43			4,43
2008	337	2008	21/02/2008	21/02/2008	05/05/2008	4,43	4,43			4,43
2008	348	2008	25/02/2008	25/02/2008	05/05/2008	26,80	26,80			26,80
2008	356	2008	25/02/2008	25/02/2008	05/05/2008	4,43	4,43			4,43
2008	358	2008	25/02/2008	25/02/2008	05/05/2008	4,43	4,43			4,43
2008	374	2008	26/02/2008	26/02/2008	05/05/2008	4,43	4,43			4,43
2008	378	2008	26/02/2008	26/02/2008	05/05/2008	4,43	4,43			4,43
2008	382	2008	27/02/2008	27/02/2008	05/05/2008	4,43	4,43			4,43
2008	392	2008	28/02/2008	28/02/2008	05/05/2008	4,43	4,43			4,43
2008	396	2008	28/02/2008	28/02/2008	05/05/2008	4,43	4,43			4,43
2008	397	2008	28/02/2008	28/02/2008	05/05/2008	4,43	4,43			4,43
2008	432	2008	04/03/2008	04/03/2008	27/05/2008	11,90	11,90			11,90
2008	433	2008	04/03/2008	04/03/2008	27/05/2008	9,71	9,71			9,71
2008	434	2008	04/03/2008	04/03/2008	27/05/2008	81,45	81,45			81,45
2008	449	2008	05/03/2008	05/03/2008	27/05/2008	10,80	10,80			10,80
2008	451	2008	05/03/2008	05/03/2008	27/05/2008	7,47	7,47			7,47
2008	459	2008	06/03/2008	06/03/2008	27/05/2008	7,47	7,47			7,47
2008	460	2008	06/03/2008	06/03/2008	27/05/2008	8,57	8,57			8,57
2008	476	2008	07/03/2008	07/03/2008	27/05/2008	6,37	6,37			6,37
2008	498	2008	29/02/2008	29/02/2008	05/05/2008	41,04	41,04			41,04
2008	502	2008	12/03/2008	12/03/2008	20/03/2008	106,69	106,69			106,69
2008	503	2008	29/02/2008	29/02/2008	05/05/2008	2 438,68	2 438,68	44,66	13,81	2 380,21
2008	551	2008	29/02/2008	29/02/2008	05/05/2008	260,22	260,22			260,22
2008	566	2008	18/03/2008	18/03/2008	27/05/2008	13,95	13,95			13,95
2008	587	2008	19/03/2008	19/03/2008	27/05/2008	24,49	24,49			24,49
2008	606	2008	20/03/2008	20/03/2008	27/05/2008	54,64	54,64			54,64
2008	609	2008	20/03/2008	20/03/2008	27/05/2008	8,57	8,57			8,57
2008	610	2008	20/03/2008	20/03/2008	27/05/2008	17,57	17,57			17,57
2008	621	2008	20/03/2008	20/03/2008	27/05/2008	18,90	18,90			18,90
2008	623	2008	20/03/2008	20/03/2008	27/05/2008	82,23	82,23			82,23
2008	626	2008	20/03/2008	20/03/2008	27/05/2008	24,49	24,49			24,49
2008	627	2008	20/03/2008	20/03/2008	27/05/2008	40,23	40,23			40,23
2008	638	2008	25/03/2008	25/03/2008	27/05/2008	9,67	9,67			9,67
2008	639	2008	25/03/2008	25/03/2008	27/05/2008	10,80	10,80			10,80
2008	690	2008	28/03/2008	28/03/2008	27/05/2008	9,71	9,71			9,71
2008	719	2008	01/04/2008	01/04/2008	08/07/2008	5,35	5,35			5,35
2008	721	2008	01/04/2008	01/04/2008	08/07/2008	24,49	24,49			24,49
2008	773	2008	04/04/2008	04/04/2008	08/07/2008	8,57	8,57			8,57
2008	783	2008	04/04/2008	04/04/2008	08/07/2008	17,10	17,10			17,10
2008	786	2008	04/04/2008	04/04/2008	08/07/2008	10,77	10,77			10,77
2008	794	2008	07/04/2008	07/04/2008	08/07/2008	28,14	28,14			28,14
2008	809	2008	08/04/2008	08/04/2008	25/06/2008	62,40	62,40			62,40
2008	816	2008	08/04/2008	08/04/2008	08/07/2008	22,02	22,02			22,02
2008	828	2008	09/04/2008	09/04/2008	08/07/2008	20,06	20,06			20,06
2008	829	2008	09/04/2008	09/04/2008	08/07/2008	15,20	15,20			15,20
2008	845	2008	31/03/2008	31/03/2008	27/05/2008	4 171,76	4 171,76	26,74	134,03	4 010,99
2008	846	2008	31/03/2008	31/03/2008	27/05/2008	24,49	24,49			24,49
2008	849	2008	31/03/2008	31/03/2008	01/08/2008	1 751,30	1 751,30		10,77	1 740,53
2008	852	2008	10/04/2008	10/04/2008	08/07/2008	6,37	6,37			6,37
2008	875	2008	11/04/2008	11/04/2008	08/07/2008	4,43	4,43			4,43
2008	906	2008	16/04/2008	16/04/2008	08/07/2008	4,43	4,43			4,43
2008	915	2008	31/03/2008	31/03/2008	27/05/2008	2 108,06	2 108,06			2 108,06
2008	980	2008	23/04/2008	23/04/2008	08/07/2008	44,74	44,74			44,74
2008	986	2008	23/04/2008	23/04/2008	08/07/2008	120,09	120,09			120,09
2008	990	2008	23/04/2008	23/04/2008	08/07/2008	7,03	7,03			7,03
2008	1020	2008	29/04/2008	29/04/2008	08/07/2008	10,77	10,77			10,77
2008	1021	2008	29/04/2008	29/04/2008	08/07/2008	6,37	6,37			6,37
2008	1028	2008	29/04/2008	29/04/2008	08/07/2008	4,43	4,43			4,43
2008	1038	2008	29/04/2008	29/04/2008	08/07/2008	4,43	4,43			4,43
2008	1055	2008	30/04/2008	30/04/2008	08/07/2008	8,57	8,57			8,57
2008	1061	2008	05/05/2008	05/05/2008	28/07/2008	9,69	9,69			9,69
2008	1103	2008	09/05/2008	09/05/2008	28/07/2008	48,52	48,52			48,52
2008	1107	2008	09/05/2008	09/05/2008	28/07/2008	10,77	10,77			10,77

## SERVIÇOS MUNICIPAIS DE SANEAMENTO BÁSICO DE VIANA DO CASTELO

## LISTA DOS RECEBIMENTOS EM ATRASO EM 31/12/2018

Ano	Número	Ano/mês	DATAS			TOTAL				Saldo do Documento
			Emissão	Conferenc.	Conhec.	Processado	Debitado	Recebido	Anulado	
2008	1126	2008	09/05/2008	09/05/2008	28/07/2008	9,67	9,67			9,67
2008	1127	2008	09/05/2008	09/05/2008	28/07/2008	6,37	6,37			6,37
2008	1139	2008	12/05/2008	12/05/2008	25/06/2008	62,56	62,56			62,56
2008	1140	2008	13/05/2008	13/05/2008	28/07/2008	173,54	173,54			173,54
2008	1141	2008	30/04/2008	30/04/2008	08/07/2008	4 095,51	4 095,51	47,26	112,44	3 935,81
2008	1142	2008	30/04/2008	30/04/2008	08/07/2008	22,65	22,65			22,65
2008	1145	2008	30/04/2008	30/04/2008	08/07/2008	487,99	487,99			487,99
2008	1147	2008	13/05/2008	13/05/2008	28/07/2008	7,47	7,47			7,47
2008	1216	2008	19/05/2008	19/05/2008	28/07/2008	20,06	20,06			20,06
2008	1228	2008	20/05/2008	20/05/2008	28/07/2008	7,47	7,47			7,47
2008	1231	2008	30/04/2008	30/04/2008	08/07/2008	0,58	0,58			0,58
2008	1236	2008	20/05/2008	20/05/2008	28/07/2008	42,60	42,60		38,17	4,43
2008	1250	2008	21/05/2008	21/05/2008	28/07/2008	59,26	59,26			59,26
2008	1255	2008	21/05/2008	21/05/2008	28/07/2008	46,40	46,40			46,40
2008	1287	2008	26/05/2008	26/05/2008	28/07/2008	6,37	6,37			6,37
2008	1301	2008	26/05/2008	26/05/2008	28/07/2008	10,80	10,80			10,80
2008	1319	2008	28/05/2008	28/05/2008	28/07/2008	25,96	25,96			25,96
2008	1361	2008	02/06/2008	02/06/2008	27/08/2008	6,37	6,37			6,37
2008	1415	2008	09/06/2008	09/06/2008	27/08/2008	4,43	4,43			4,43
2008	1416	2008	09/06/2008	09/06/2008	27/08/2008	4,43	4,43			4,43
2008	1423	2008	11/06/2008	11/06/2008	25/06/2008	83,90	83,90			83,90
2008	1440	2008	30/05/2008	30/05/2008	28/07/2008	5 156,90	5 156,90	66,40	105,69	4 984,81
2008	1441	2008	30/05/2008	30/05/2008	28/07/2008	12,50	12,50			12,50
2008	1444	2008	30/05/2008	30/05/2008	28/08/2008	780,33	780,33	63,06	20,23	697,04
2008	1457	2008	13/06/2008	13/06/2008	27/08/2008	4,43	4,43			4,43
2008	1461	2008	13/06/2008	13/06/2008	27/08/2008	9,67	9,67			9,67
2008	1475	2008	16/06/2008	16/06/2008	27/08/2008	4,43	4,43			4,43
2008	1477	2008	16/06/2008	16/06/2008	27/08/2008	8,57	8,57			8,57
2008	1486	2008	17/06/2008	17/06/2008	27/08/2008	4,43	4,43			4,43
2008	1501	2008	18/06/2008	18/06/2008	27/08/2008	21,53	21,53	17,10		4,43
2008	1520	2008	19/06/2008	19/06/2008	27/08/2008	4,43	4,43			4,43
2008	1524	2008	19/06/2008	19/06/2008	27/08/2008	8,57	8,57			8,57
2008	1526	2008	19/06/2008	19/06/2008	27/08/2008	4,43	4,43			4,43
2008	1529	2008	19/06/2008	19/06/2008	27/08/2008	4,43	4,43			4,43
2008	1535	2008	20/06/2008	20/06/2008	27/08/2008	6,37	6,37			6,37
2008	1543	2008	20/06/2008	20/06/2008	27/08/2008	127,81	127,81			127,81
2008	1545	2008	20/06/2008	20/06/2008	27/08/2008	54,64	54,64			54,64
2008	1547	2008	20/06/2008	20/06/2008	27/08/2008	0,04	0,04			0,04
2008	1551	2008	20/06/2008	20/06/2008	27/08/2008	7,47	7,47			7,47
2008	1552	2008	20/06/2008	20/06/2008	27/08/2008	4,63	4,63			4,63
2008	1554	2008	20/06/2008	20/06/2008	27/08/2008	4,43	4,43			4,43
2008	1555	2008	20/06/2008	20/06/2008	27/08/2008	4,43	4,43			4,43
2008	1556	2008	20/06/2008	20/06/2008	27/08/2008	11,46	11,46			11,46
2008	1557	2008	20/06/2008	20/06/2008	27/08/2008	23,01	23,01			23,01
2008	1558	2008	20/06/2008	20/06/2008	27/08/2008	4,43	4,43			4,43
2008	1559	2008	20/06/2008	20/06/2008	27/08/2008	4,43	4,43			4,43
2008	1561	2008	20/06/2008	20/06/2008	27/08/2008	4,43	4,43			4,43
2008	1585	2008	23/06/2008	23/06/2008	27/08/2008	14,15	14,15			14,15
2008	1586	2008	23/06/2008	23/06/2008	27/08/2008	4,43	4,43			4,43
2008	1600	2008	24/06/2008	24/06/2008	27/08/2008	4,43	4,43			4,43
2008	1626	2008	26/06/2008	26/06/2008	27/08/2008	4,43	4,43			4,43
2008	1627	2008	26/06/2008	26/06/2008	27/08/2008	5,28	5,28			5,28
2008	1628	2008	26/06/2008	26/06/2008	27/08/2008	4,43	4,43			4,43
2008	1631	2008	26/06/2008	26/06/2008	27/08/2008	4,43	4,43			4,43
2008	1634	2008	26/06/2008	26/06/2008	27/08/2008	6,37	6,37			6,37
2008	1651	2008	27/06/2008	27/06/2008	27/08/2008	4,43	4,43			4,43
2008	1666	2008	30/06/2008	30/06/2008	27/08/2008	81,05	81,05			81,05
2008	1685	2008	01/07/2008	01/07/2008	01/10/2008	20,06	20,06			20,06
2008	1711	2008	03/07/2008	03/07/2008	01/10/2008	108,06	108,06			108,06
2008	1724	2008	04/07/2008	04/07/2008	01/10/2008	6,37	6,37			6,37
2008	1739	2008	07/07/2008	07/07/2008	08/07/2008	38,84	38,84			38,84
2008	1752	2008	08/07/2008	08/07/2008	01/10/2008	4,14	4,14			4,14
2008	1815	2008	11/07/2008	11/07/2008	01/10/2008	9,67	9,67			9,67
2008	1817	2008	30/06/2008	30/06/2008	01/10/2008	18,58	18,58			18,58
2008	1821	2008	30/06/2008	30/06/2008	27/08/2008	3 602,86	3 602,86	40,07	438,66	3 124,13

## SERVIÇOS MUNICIPAIS DE SANEAMENTO BÁSICO DE VIANA DO CASTELO

## LISTA DOS RECEBIMENTOS EM ATRASO EM 31/12/2018

Ano	Número	Ano/mês	DATAS			TOTAL				Saldo do Documento
			Emissão	Conferenc.	Conhec.	Processado	Debitado	Recebido	Anulado	
2008	1822	2008	30/06/2008	30/06/2008	27/08/2008	22,59	22,59			22,59
2008	1832	2008	30/06/2008	30/06/2008	27/08/2008	1 324,91	1 324,91	6,16	27,59	1 291,16
2008	1837	2008	14/07/2008	14/07/2008	01/10/2008	5,28	5,28			5,28
2008	1845	2008	14/07/2008	14/07/2008	01/10/2008	10,52	10,52			10,52
2008	1852	2008	14/07/2008	14/07/2008	01/10/2008	8,57	8,57			8,57
2008	1859	2008	14/07/2008	14/07/2008	01/10/2008	7,47	7,47			7,47
2008	1866	2008	14/07/2008	14/07/2008	01/10/2008	7,47	7,47			7,47
2008	1883	2008	15/07/2008	15/07/2008	01/10/2008	52,57	52,57			52,57
2008	1911	2008	17/07/2008	17/07/2008	01/10/2008	22,62	22,62			22,62
2008	1939	2008	17/07/2008	17/07/2008	01/10/2008	21,53	21,53			21,53
2008	1942	2008	18/07/2008	18/07/2008	27/08/2008	1 355,48	1 355,48			1 355,48
2008	1954	2008	18/07/2008	18/07/2008	01/10/2008	6,37	6,37			6,37
2008	1962	2008	18/07/2008	18/07/2008	01/10/2008	15,16	15,16			15,16
2008	2033	2008	24/07/2008	24/07/2008	01/10/2008	298,20	298,20			298,20
2008	2076	2008	28/07/2008	28/07/2008	01/10/2008	5,28	5,28			5,28
2008	2082	2008	28/07/2008	28/07/2008	01/10/2008	56,35	56,35			56,35
2008	2092	2008	29/07/2008	29/07/2008	01/10/2008	5,28	5,28			5,28
2008	2094	2008	29/07/2008	29/07/2008	01/10/2008	120,46	120,46			120,46
2008	2100	2008	29/07/2008	29/07/2008	01/10/2008	15,19	15,19			15,19
2008	2102	2008	29/07/2008	29/07/2008	01/10/2008	41,47	41,47			41,47
2008	2105	2008	29/07/2008	29/07/2008	01/10/2008	4,39	4,39			4,39
2008	2142	2008	31/07/2008	31/07/2008	01/10/2008	2 301,76	2 301,76			2 301,76
2008	2143	2008	31/07/2008	31/07/2008	01/10/2008	77,67	77,67			77,67
2008	2150	2008	31/07/2008	31/07/2008	22/10/2008	14,15	14,15			14,15
2008	2166	2008	01/08/2008	01/08/2008	22/10/2008	9,69	9,69			9,69
2008	2221	2008	05/08/2008	05/08/2008	22/10/2008	5,28	5,28			5,28
2008	2231	2008	06/08/2008	06/08/2008	22/10/2008	5,28	5,28			5,28
2008	2232	2008	06/08/2008	06/08/2008	22/10/2008	5,28	5,28			5,28
2008	2290	2008	11/08/2008	11/08/2008	22/10/2008	69,04	69,04			69,04
2008	2302	2008	31/07/2008	31/07/2008	01/10/2008	2 331,10	2 331,10	74,25	167,29	2 089,56
2008	2303	2008	31/07/2008	31/07/2008	01/10/2008	6,15	6,15			6,15
2008	2307	2008	12/08/2008	12/08/2008	22/10/2008	14,54	14,54			14,54
2008	2308	2008	31/07/2008	31/07/2008	01/10/2008	533,91	533,91	10,77	9,67	513,47
2008	2312	2008	12/08/2008	12/08/2008	22/10/2008	5,28	5,28			5,28
2008	2331	2008	13/08/2008	13/08/2008	22/10/2008	9,67	9,67			9,67
2008	2333	2008	31/07/2008	31/07/2008	01/10/2008	32,38	32,38			32,38
2008	2342	2008	14/08/2008	14/08/2008	22/10/2008	10,76	10,76			10,76
2008	2370	2008	19/08/2008	19/08/2008	19/11/2008	50,80	50,80			50,80
2008	2373	2008	19/08/2008	19/08/2008	22/10/2008	10,77	10,77			10,77
2008	2436	2008	26/08/2008	26/08/2008	22/10/2008	4,39	4,39			4,39
2008	2521	2008	01/09/2008	01/09/2008	18/11/2008	5,28	5,28			5,28
2008	2557	2008	03/09/2008	03/09/2008	18/11/2008	20,06	20,06			20,06
2008	2583	2008	05/09/2008	05/09/2008	09/09/2008	69,39	69,39			69,39
2008	2602	2008	08/09/2008	08/09/2008	18/11/2008	706,19	706,19			706,19
2008	2608	2008	08/09/2008	08/09/2008	18/11/2008	15,63	15,63			15,63
2008	2623	2008	08/09/2008	08/09/2008	18/11/2008	7,46	7,46			7,46
2008	2626	2008	08/09/2008	08/09/2008	18/11/2008	0,12	0,12			0,12
2008	2643	2008	09/09/2008	09/09/2008	18/11/2008	10,76	10,76			10,76
2008	2652	2008	10/09/2008	10/09/2008	18/11/2008	24,59	24,59		20,20	4,39
2008	2654	2008	10/09/2008	10/09/2008	18/11/2008	14,06	14,06			14,06
2008	2671	2008	11/09/2008	11/09/2008	18/11/2008	9,67	9,67			9,67
2008	2680	2008	29/08/2008	29/08/2008	21/10/2008	2 555,54	2 555,54	57,06	122,80	2 375,68
2008	2681	2008	29/08/2008	29/08/2008	21/10/2008	126,70	126,70			126,70
2008	2684	2008	29/08/2008	29/08/2008	21/10/2008	937,34	937,34	22,06	5,28	910,00
2008	2707	2008	31/08/2008	31/08/2008	21/10/2008	173,17	173,17			173,17
2008	2708	2008	31/08/2008	31/08/2008	22/10/2008	4 810,65	4 810,65			4 810,65
2008	2716	2008	15/09/2008	15/09/2008	18/11/2008	46,40	46,40			46,40
2008	2717	2008	15/09/2008	15/09/2008	18/11/2008	6,37	6,37			6,37
2008	2724	2008	16/09/2008	16/09/2008	18/11/2008	48,46	48,46			48,46
2008	2725	2008	16/09/2008	16/09/2008	18/11/2008	9,67	9,67			9,67
2008	2732	2008	16/09/2008	16/09/2008	18/11/2008	21,53	21,53			21,53
2008	2751	2008	17/09/2008	17/09/2008	18/11/2008	4,39	4,39			4,39
2008	2753	2008	17/09/2008	17/09/2008	18/11/2008	9,67	9,67			9,67
2008	2756	2008	18/09/2008	18/09/2008	18/11/2008	10,77	10,77			10,77
2008	2830	2008	23/09/2008	23/09/2008	18/11/2008	20,06	20,06			20,06

## SERVIÇOS MUNICIPAIS DE SANEAMENTO BÁSICO DE VIANA DO CASTELO

## LISTA DOS RECEBIMENTOS EM ATRASO EM 31/12/2018

Ano	Número	Ano/mês	DATAS			TOTAL				Saldo do Documento
			Emissão	Conferenc.	Conhec.	Processado	Debitado	Recebido	Anulado	
2008	2874	2008	26/09/2008	26/09/2008	18/11/2008	4,39	4,39			4,39
2008	2896	2008	29/09/2008	29/09/2008	18/11/2008	8,80	8,80			8,80
2008	2900	2008	29/09/2008	29/09/2008	18/11/2008	8,57	8,57			8,57
2008	2907	2008	29/09/2008	29/09/2008	18/11/2008	14,54	14,54			14,54
2008	2922	2008	30/09/2008	30/09/2008	18/11/2008	56,96	56,96			56,96
2008	2923	2008	30/09/2008	30/09/2008	18/11/2008	45,02	45,02			45,02
2008	2928	2008	30/09/2008	30/09/2008	18/11/2008	85,30	85,30			85,30
2008	2934	2008	30/09/2008	30/09/2008	18/11/2008	23,92	23,92			23,92
2008	2947	2008	02/10/2008	02/10/2008	30/12/2008	5,28	5,28			5,28
2008	2949	2008	02/10/2008	02/10/2008	30/12/2008	4,39	4,39			4,39
2008	2954	2008	02/10/2008	02/10/2008	30/12/2008	5,28	5,28			5,28
2008	2960	2008	02/10/2008	02/10/2008	30/12/2008	6,37	6,37			6,37
2008	2961	2008	02/10/2008	02/10/2008	30/12/2008	8,57	8,57			8,57
2008	2972	2008	03/10/2008	03/10/2008	30/12/2008	124,03	124,03			124,03
2008	3017	2008	07/10/2008	07/10/2008	30/12/2008	21,39	21,39			21,39
2008	3038	2008	08/10/2008	08/10/2008	30/12/2008	12,32	12,32			12,32
2008	3070	2008	10/10/2008	10/10/2008	30/12/2008	0,12	0,12			0,12
2008	3073	2008	10/10/2008	10/10/2008	30/12/2008	24,49	24,49			24,49
2008	3076	2008	10/10/2008	10/10/2008	11/11/2008	54,45	54,45			54,45
2008	3078	2008	10/10/2008	10/10/2008	30/12/2008	10,77	10,77			10,77
2008	3081	2008	10/10/2008	10/10/2008	30/12/2008	38,17	38,17			38,17
2008	3089	2008	30/09/2008	30/09/2008	18/11/2008	1 337,35	1 337,35	24,83	33,10	1 279,42
2008	3091	2008	30/09/2008	30/09/2008	18/11/2008	2 841,42	2 841,42	25,69	89,06	2 726,67
2008	3092	2008	30/09/2008	30/09/2008	18/11/2008	13,06	13,06			13,06
2008	3098	2008	13/10/2008	13/10/2008	30/12/2008	10,14	10,14			10,14
2008	3100	2008	13/10/2008	13/10/2008	30/12/2008	5,28	5,28			5,28
2008	3108	2008	14/10/2008	14/10/2008	30/12/2008	22,97	22,97			22,97
2008	3156	2008	17/10/2008	17/10/2008	30/12/2008	4,39	4,39			4,39
2008	3171	2008	20/10/2008	20/10/2008	30/12/2008	0,12	0,12			0,12
2008	3176	2008	20/10/2008	20/10/2008	30/12/2008	4,39	4,39			4,39
2008	3187	2008	21/10/2008	21/10/2008	30/12/2008	60,13	60,13			60,13
2008	3189	2008	21/10/2008	21/10/2008	30/12/2008	35,03	35,03			35,03
2008	3211	2008	22/10/2008	22/10/2008	30/12/2008	4,39	4,39			4,39
2008	3253	2008	24/10/2008	24/10/2008	30/12/2008	15,16	15,16			15,16
2008	3255	2008	24/10/2008	24/10/2008	30/12/2008	24,45	24,45			24,45
2008	3269	2008	27/10/2008	27/10/2008	30/12/2008	4,39	4,39			4,39
2008	3292	2008	28/10/2008	28/10/2008	30/12/2008	0,12	0,12			0,12
2008	3303	2008	29/10/2008	29/10/2008	30/12/2008	44,13	44,13			44,13
2008	3322	2008	30/10/2008	30/10/2008	30/12/2008	4,39	4,39			4,39
2008	3325	2008	30/10/2008	30/10/2008	30/12/2008	92,45	92,45			92,45
2008	3326	2008	30/10/2008	30/10/2008	30/12/2008	242,00	242,00			242,00
2008	3327	2008	30/10/2008	30/10/2008	30/12/2008	4,39	4,39			4,39
2008	3353	2008	03/11/2008	03/11/2008	06/02/2009	5,28	5,28			5,28
2008	3368	2008	04/11/2008		06/02/2009	40,97	40,97			40,97
2008	3369	2008	04/11/2008	04/11/2008	06/02/2009	8,57	8,57			8,57
2008	3395	2008	06/11/2008	06/11/2008	06/02/2009	9,67	9,67			9,67
2008	3410	2008	07/11/2008	07/11/2008	06/02/2009	25,96	25,96			25,96
2008	3438	2008	10/11/2008	10/11/2008	06/02/2009	4,39	4,39			4,39
2008	3449	2008	30/10/2008	30/10/2008	30/12/2008	824,76	824,76	5,28		819,48
2008	3452	2008	11/11/2008	11/11/2008	18/11/2008	64,16	64,16			64,16
2008	3453	2008	30/10/2008	30/10/2008	12/01/2010	6 193,80	6 193,80	30,06	64,71	6 099,03
2008	3454	2008	30/10/2008	30/10/2008	30/12/2008	109,96	109,96			109,96
2008	3456	2008	30/10/2008	30/10/2008	25/03/2009	327,22	327,22			327,22
2008	3457	2008	11/11/2008	11/11/2008	06/02/2009	7,47	7,47			7,47
2008	3459	2008	11/11/2008	11/11/2008	06/02/2009	25,92	25,92			25,92
2008	3461	2008	11/11/2008	11/11/2008	06/02/2009	6,37	6,37			6,37
2008	3462	2008	11/11/2008	11/11/2008	06/02/2009	24,50	24,50			24,50
2008	3479	2008	12/11/2008	12/11/2008	06/02/2009	2,00	2,00			2,00
2008	3501	2008	13/11/2008	14/11/2008	30/12/2008	27,47	27,47			27,47
2008	3502	2008	13/11/2008	14/11/2008	30/12/2008	405,99	405,99			405,99
2008	3552	2008	18/11/2008	18/11/2008	06/02/2009	4,39	4,39			4,39
2008	3576	2008	20/11/2008	20/11/2008	06/02/2009	15,16	15,16			15,16
2008	3577	2008	20/11/2008	20/11/2008	06/02/2009	5,28	5,28			5,28
2008	3579	2008	20/11/2008	20/11/2008	06/02/2009	10,76	10,76			10,76
2008	3586	2008	20/11/2008	20/11/2008	06/02/2009	26,41	26,41			26,41



## SERVIÇOS MUNICIPAIS DE SANEAMENTO BÁSICO DE VIANA DO CASTELO

## LISTA DOS RECEBIMENTOS EM ATRASO EM 31/12/2018

Ano	Número	Ano/mês	DATAS			TOTAL				Saldo do Documento
			Emissão	Conferenc.	Conhec.	Processado	Debitado	Recebido	Anulado	
2008	3615	2008	25/11/2008	25/11/2008	06/02/2009	4,39	4,39			4,39
2008	3620	2008	25/11/2008	25/11/2008	06/02/2009	83,11	83,11			83,11
2008	3680	2008	02/12/2008	02/12/2008	16/02/2009	5,28	5,28			5,28
2008	3708	2008	04/12/2008	04/12/2008	16/02/2009	7,92	7,92			7,92
2008	3715	2008	04/12/2008	04/12/2008	16/02/2009	4,39	4,39			4,39
2008	3725	2008	05/12/2008	05/12/2008	16/02/2009	614,84	614,84			614,84
2008	3727	2008	05/12/2008	05/12/2008	16/02/2009	4,39	4,39			4,39
2008	3731	2008	05/12/2008	05/12/2008	16/02/2009	4,39	4,39			4,39
2008	3738	2008	09/12/2008	09/12/2008	16/02/2009	5,28	5,28			5,28
2008	3745	2008	09/12/2008	09/12/2008	16/02/2009	4,39	4,39			4,39
2008	3752	2008	10/12/2008	10/12/2008	16/02/2009	63,97	63,97			63,97
2008	3753	2008	10/12/2008	10/12/2008	16/02/2009	3,28	3,28			3,28
2008	3756	2008	10/12/2008	10/12/2008	16/02/2009	4,39	4,39			4,39
2008	3761	2008	10/12/2008	10/12/2008	16/02/2009	4,39	4,39			4,39
2008	3764	2008	10/12/2008	10/12/2008	16/02/2009	2,49	2,49			2,49
2008	3770	2008	11/12/2008	11/12/2008	16/02/2009	4,39	4,39			4,39
2008	3781	2008	11/12/2008	12/12/2008	06/02/2009	4 537,29	4 537,29	33,48	39,02	4 464,79
2008	3782	2008	11/12/2008	12/12/2008	06/02/2009	83,74	83,74			83,74
2008	3785	2008	12/12/2008	12/12/2008	29/12/2008	46,28	46,28			46,28
2008	3787	2008	12/12/2008	12/12/2008	16/02/2009	4,39	4,39			4,39
2008	3799	2008	28/11/2008	28/11/2008	06/02/2009	750,77	750,77	32,09	39,25	679,43
2008	3802	2008	15/12/2008	15/12/2008	16/02/2009	4,39	4,39			4,39
2008	3805	2008	15/12/2008	15/12/2008	16/02/2009	4,39	4,39			4,39
2008	3815	2008	16/12/2008	16/12/2008	16/02/2009	4,39	4,39			4,39
2008	3827	2008	17/12/2008	17/12/2008	16/02/2009	4,39	4,39			4,39
2008	3829	2008	17/12/2008	17/12/2008	16/02/2009	56,10	56,10			56,10
2008	3858	2008	19/12/2008	19/12/2008	16/02/2009	4,39	4,39			4,39
2008	3875	2008	23/12/2008	23/12/2008	16/02/2009	19,23	19,23			19,23
2008	3876	2008	23/12/2008	23/12/2008	16/02/2009	18,54	18,54			18,54
2008	3877	2008	23/12/2008	23/12/2008	16/02/2009	4,39	4,39			4,39
2008	3879	2008	23/12/2008	23/12/2008	16/02/2009	6,37	6,37			6,37
2008	3904	2008	29/12/2008	29/12/2008	16/02/2009	4,39	4,39			4,39
2008	3915	2008	30/12/2008	30/12/2008	16/02/2009	4,39	4,39			4,39
2009	1	2009	02/01/2009	02/01/2009	27/03/2009	5,28	5,28			5,28
2009	2	2008	02/01/2009	02/01/2009	02/01/2009	4,39	4,39			4,39
2009	4	2008	02/01/2009	02/01/2009	25/03/2009	176,89	176,89			176,89
2009	14	2009	05/01/2009	06/01/2009	27/03/2009	4,83	4,83			4,83
2009	17	2009	06/01/2009	06/01/2009	27/03/2009	4,39	4,39			4,39
2009	27	2008	06/01/2009	06/01/2009	16/02/2009	9,67	9,67			9,67
2009	30	2009	06/01/2009	06/01/2009	27/03/2009	5,28	5,28			5,28
2009	57	2009	07/01/2009	07/01/2009	27/03/2009	12,75	12,75			12,75
2009	64	2009	07/01/2009	07/01/2009	27/03/2009	13,85	13,85			13,85
2009	65	2009	07/01/2009	07/01/2009	27/03/2009	66,10	66,10			66,10
2009	93	2009	08/01/2009	08/01/2009	27/03/2009	5,28	5,28			5,28
2009	106	2009	09/01/2009	09/01/2009	27/03/2009	4,39	4,39			4,39
2009	109	2009	09/01/2009	09/01/2009	27/03/2009	4,39	4,39			4,39
2009	134	2009	12/01/2009	12/01/2009	27/03/2009	6,37	6,37			6,37
2009	135	2009	12/01/2009	12/01/2009	08/05/2009	4,39	4,39			4,39
2009	138	2009	12/01/2009	12/01/2009	27/03/2009	33,10	33,10			33,10
2009	148	2009	13/01/2009	13/01/2009	27/03/2009	15,16	15,16			15,16
2009	163	2008	31/12/2008	31/12/2008	16/02/2009	3 677,52	3 677,52	18,20		3 659,32
2009	164	2008	31/12/2008	31/12/2008	16/02/2009	26,49	26,49			26,49
2009	171	2008	14/01/2009	14/01/2009	10/02/2009	47,10	47,10			47,10
2009	180	2009	15/01/2009	15/01/2009	27/03/2009	7,03	7,03			7,03
2009	188	2008	31/12/2008	31/12/2008	16/02/2009	666,87	666,87	3,55	39,78	623,54
2009	203	2009	16/01/2009	16/01/2009	27/03/2009	8,57	8,57			8,57
2009	229	2009	20/01/2009	20/01/2009	08/05/2009	7,47	7,47			7,47
2009	274	2008	23/01/2009	23/01/2009	25/03/2009	52,85	52,85			52,85
2009	311	2008	31/12/2008	31/12/2008	18/02/2009	0,14	0,14			0,14
2009	314	2008	31/12/2008	31/12/2008	16/02/2009	14,90	14,90			14,90
2009	359	0	02/02/2009	02/02/2009	02/02/2009	0,22	0,22			0,22
2009	370	2009	03/02/2009	03/02/2009	27/03/2009	0,03				0,03
2009	371	2009	03/02/2009	03/02/2009	27/03/2009	210,45	210,45			210,45
2009	373	2009	04/02/2009	04/02/2009	27/03/2009	27,95	27,95			27,95
2009	400	2009	05/02/2009	05/02/2009	27/03/2009	19,57	19,57			19,57

## SERVIÇOS MUNICIPAIS DE SANEAMENTO BÁSICO DE VIANA DO CASTELO

## LISTA DOS RECEBIMENTOS EM ATRASO EM 31/12/2018

Ano	Número	Ano/mês	DATAS			TOTAL				Saldo do Documento
			Emissão	Conferenc.	Conhec.	Processado	Debitado	Recebido	Anulado	
2009	405	2009	05/02/2009	05/02/2009	27/03/2009	0,38				0,38
2009	411	2009	06/02/2009	06/02/2009	27/03/2009	4,50	4,50			4,50
2009	434	2009	10/02/2009	10/02/2009	29/04/2009	42,38	42,38			42,38
2009	447	2008	10/02/2009	10/02/2009	06/03/2009	68,15	68,15			68,15
2009	453	2009	11/02/2009	11/02/2009	29/04/2009	0,50	0,50			0,50
2009	454	2009	11/02/2009	11/02/2009	29/04/2009	4,50	4,50			4,50
2009	470	2009	31/01/2009	31/01/2009	27/03/2009	594,24	576,82	7,11	32,35	554,78
2009	471	2009	31/01/2009	31/01/2009	27/03/2009	393,64				393,64
2009	478	2009	13/02/2009	13/02/2009	29/04/2009	92,27	92,27			92,27
2009	483	2009	13/02/2009	13/02/2009	05/05/2009	4,50	4,50			4,50
2009	487	2009	13/02/2009	13/02/2009	29/04/2009	0,19				0,19
2009	496	2009	13/02/2009	13/02/2009	29/04/2009	0,03				0,03
2009	499	2009	16/02/2009	16/02/2009	29/04/2009	4,50	4,50			4,50
2009	501	2009	16/02/2009	16/02/2009	29/04/2009	3,70				3,70
2009	502	2009	16/02/2009	16/02/2009	29/04/2009	4,50	4,50			4,50
2009	503	2009	16/02/2009	16/02/2009	29/04/2009	0,05				0,05
2009	523	2009	17/02/2009	17/02/2009	29/04/2009	4,77	4,50			4,77
2009	524	2009	17/02/2009	17/02/2009	29/04/2009	4,50	4,50			4,50
2009	534	2009	18/02/2009	18/02/2009	05/05/2009	31,55	31,55			31,55
2009	542	2009	19/02/2009	19/02/2009	29/04/2009	22,91	22,91			22,91
2009	551	2009	20/02/2009	20/02/2009	29/04/2009	4,73	4,50			4,73
2009	553	2009	20/02/2009	20/02/2009	29/04/2009	4,60	4,50			4,60
2009	557	2009	20/02/2009	20/02/2009	29/04/2009	4,80	4,50			4,80
2009	558	2009	20/02/2009	20/02/2009	29/04/2009	67,49	67,01		62,51	4,98
2009	566	2009	20/02/2009	20/02/2009	29/04/2009	4,55	4,50			4,55
2009	569	2009	20/02/2009	25/02/2009	29/04/2009	4,50	4,50			4,50
2009	570	2009	20/02/2009	20/02/2009	29/04/2009	0,15				0,15
2009	571	2009	20/02/2009	20/02/2009	29/04/2009	0,14	0,14			0,14
2009	575	2009	20/02/2009	20/02/2009	29/04/2009	4,50	4,50			4,50
2009	577	2009	20/02/2009	20/02/2009	29/04/2009	51,66	51,18	46,68		4,98
2009	585	2009	23/02/2009	23/02/2009	05/05/2009	30,86	30,86			30,86
2009	600	2009	25/02/2009	25/02/2009	29/04/2009	4,57	4,50			4,57
2009	602	2009	25/02/2009	25/02/2009	29/04/2009	164,72	163,27			164,72
2009	605	2009	31/01/2009	31/01/2009	27/03/2009	2 971,94	2 971,94			2 971,94
2009	613	2009	26/02/2009	26/02/2009	29/04/2009	4,50	4,50			4,50
2009	616	2009	26/02/2009	26/02/2009	27/03/2009	4,50	4,50			4,50
2009	623	2009	26/02/2009	26/02/2009	05/05/2009	10,29	10,29			10,29
2009	644	2009	27/02/2009	27/02/2009	29/04/2009	6,00	4,50			6,00
2009	651	2009	27/02/2009	27/02/2009	29/04/2009	21,37	21,10			21,37
2009	669	2009	02/03/2009	02/03/2009	29/04/2009	4,50	4,50			4,50
2009	673	2009	03/03/2009	05/03/2009	27/03/2009	19,28	19,28			19,28
2009	674	2009	03/03/2009	03/03/2009	18/05/2009	144,22	143,80			144,22
2009	677	2009	03/03/2009	03/03/2009	18/05/2009	6,98	6,95			6,98
2009	680	2009	03/03/2009	03/03/2009	27/03/2009	4,50	4,50			4,50
2009	692	2009	03/03/2009	03/03/2009	18/05/2009	9,32	9,25			9,32
2009	693	2009	03/03/2009	03/03/2009	18/05/2009	2,91	2,91			2,91
2009	706	2009	04/03/2009	04/03/2009	18/05/2009	17,90	17,87			17,90
2009	718	2009	05/03/2009	05/03/2009	18/05/2009	51,50	50,98			51,50
2009	725	2009	05/03/2009	05/03/2009	18/05/2009	12,93	12,93			12,93
2009	753	2009	09/03/2009	09/03/2009	18/05/2009	107,57	106,69			107,57
2009	784	2009	11/03/2009	11/03/2009	20/03/2009	55,03	55,03			55,03
2009	789	2009	11/03/2009	11/03/2009	18/05/2009	104,65	103,80			104,65
2009	813	2009	28/02/2009	28/02/2009	05/05/2009	768,83	764,42		8,83	760,00
2009	814	2009	28/02/2009	28/02/2009	29/04/2009	10,60				10,60
2009	816	2009	28/02/2009	28/02/2009	05/05/2009	4 598,84	4 526,75	9,57	5,79	4 583,48
2009	817	2009	28/02/2009	28/02/2009	29/04/2009	129,22	124,75			129,22
2009	824	2009	13/03/2009	13/03/2009	18/05/2009	40,00	40,00			40,00
2009	827	2009	13/03/2009	13/03/2009	18/05/2009	8,14	8,09			8,14
2009	832	2009	26/02/2009	26/02/2009	29/04/2009	3 783,08	3 783,08			3 783,08
2009	833	2009	28/02/2009	28/02/2009	29/04/2009	3 568,66	3 568,66			3 568,66
2009	861	2009	17/03/2009	17/03/2009	18/05/2009	0,14	0,14			0,14
2009	869	2009	17/03/2009	17/03/2009	18/05/2009	88,24	88,24			88,24
2009	870	2009	17/03/2009	17/03/2009	18/05/2009	8,14	8,09			8,14
2009	900	2009	18/03/2009	18/03/2009	29/04/2009	6,17	5,79			6,17
2009	903	2009	18/03/2009	18/03/2009	29/04/2009	1,61	1,61			1,61

## SERVIÇOS MUNICIPAIS DE SANEAMENTO BÁSICO DE VIANA DO CASTELO

## LISTA DOS RECEBIMENTOS EM ATRASO EM 31/12/2018

Ano	Número	Ano/mês	DATAS			TOTAL				Saldo do Documento
			Emissão	Conferenc.	Conhec.	Processado	Debitado	Recebido	Anulado	
2009	937	2009	20/03/2009	20/03/2009	18/05/2009	0,14	0,14			0,14
2009	971	2009	24/03/2009	24/03/2009	18/05/2009	360,53	357,48			360,53
2009	984	2009	25/03/2009	25/03/2009	29/04/2009	0,17	0,17			0,17
2009	986	2009	25/03/2009	25/03/2009	18/05/2009	6,84	6,81			6,84
2009	1000	2009	26/03/2009	26/03/2009	18/05/2009	5,79	5,79			5,79
2009	1046	2009	31/03/2009	31/03/2009	18/05/2009	9,88	9,88			9,88
2009	1049	2009	31/03/2009	31/03/2009	18/05/2009	21,63	21,43			21,63
2009	1078	2009	02/04/2009	02/04/2009	05/05/2009	177,34	175,87			177,34
2009	1137	2009	31/03/2009	31/03/2009	18/05/2009	785,62	784,12	6,70		778,92
2009	1138	2009	31/03/2009	31/03/2009	18/05/2009	43,65	36,08			43,65
2009	1139	2009	31/03/2009	31/03/2009	18/05/2009	2 797,01	2 774,91	12,64	8,08	2 776,29
2009	1164	2009	09/04/2009	18/05/2009	18/06/2009	0,01	0,01			0,01
2009	1173	2009	14/04/2009	14/04/2009	17/04/2009	50,71	50,71			50,71
2009	1189	2009	15/04/2009	18/05/2009	18/06/2009	0,01	0,01			0,01
2009	1191	2009	15/04/2009	18/05/2009	18/06/2009	4,50	4,50			4,50
2009	1194	2009	15/04/2009	18/05/2009	18/06/2009	927,13	927,13			927,13
2009	1197	2009	15/04/2009	18/05/2009	18/06/2009	17,99	17,68			17,99
2009	1215	2008	16/04/2009	16/04/2009	21/04/2009	4,39	4,39			4,39
2009	1216	2009	16/04/2009	16/04/2009	21/04/2009	15,39	15,26			15,39
2009	1264	2009	20/04/2009	11/06/2009	18/06/2009	4,50	4,50			4,50
2009	1265	2009	20/04/2009	18/05/2009	18/06/2009	4,50	4,50			4,50
2009	1269	2009	20/04/2009	18/05/2009	18/06/2009	15,40	15,40			15,40
2009	1271	2009	20/04/2009	18/05/2009	18/06/2009	0,46	0,01			0,46
2009	1272	2009	20/04/2009	18/05/2009	18/06/2009	4,50	4,50			4,50
2009	1276	2009	20/04/2009	18/05/2009	18/06/2009	0,46	0,46			0,46
2009	1277	2009	20/04/2009	18/05/2009	18/06/2009	15,84	15,67			15,84
2009	1291	2009	20/04/2009	18/05/2009	18/06/2009	0,01	0,01			0,01
2009	1292	2009	20/04/2009	18/05/2009	18/06/2009	4,50	4,50			4,50
2009	1298	2009	20/04/2009	18/05/2009	18/06/2009	4,50	4,50			4,50
2009	1300	2009	20/04/2009	18/05/2009	18/06/2009	6,13	6,10			6,13
2009	1301	2009	20/04/2009	18/05/2009	18/06/2009	15,36	15,21			15,36
2009	1304	2009	20/04/2009	18/05/2009	18/06/2009	4,61	4,51			4,61
2009	1318	2009	21/04/2009	18/05/2009	18/06/2009	4,50	4,50			4,50
2009	1350	2009	23/04/2009	18/05/2009	18/06/2009	10,64	10,54			10,64
2009	1373	2009	24/04/2009	18/05/2009	18/06/2009	4,53	4,50			4,53
2009	1380	2009	24/04/2009	18/05/2009	18/06/2009	5,25	4,50			5,25
2009	1384	2009	24/04/2009	18/05/2009	18/06/2009	0,01	0,01			0,01
2009	1386	2009	24/04/2009	18/05/2009	18/06/2009	45,59	45,38			45,59
2009	1397	2009	24/04/2009	18/05/2009	18/06/2009	0,01	0,01			0,01
2009	1400	2009	27/04/2009	18/05/2009	18/06/2009	0,01	0,01			0,01
2009	1401	2009	27/04/2009	18/05/2009	18/06/2009	8,28	8,23			8,28
2009	1403	2009	27/04/2009	18/05/2009	18/06/2009	32,46	32,11			32,46
2009	1428	2009	28/04/2009	18/05/2009	18/06/2009	0,01	0,01			0,01
2009	1457	2009	30/04/2009	18/05/2009	18/06/2009	4,82	4,50			4,82
2009	1459	2009	30/04/2009	18/05/2009	18/06/2009	13,96	13,89			13,96
2009	1469	2009	30/04/2009	18/05/2009	18/06/2009	4,73	4,50			4,73
2009	1472	2009	30/04/2009	18/05/2009	18/06/2009	4,70	4,50			4,70
2009	1573	2009	08/05/2009	08/05/2009	18/05/2009	70,71	70,71			70,71
2009	1618	2009	13/05/2009	13/05/2009	24/07/2009	4,50	4,50			4,50
2009	1623	2009	30/04/2009	30/04/2009	18/06/2009	3 248,56	3 235,51	20,10	78,85	3 149,61
2009	1624	2009	30/04/2009	30/04/2009	18/06/2009	94,10	83,66			94,10
2009	1651	2009	15/05/2009	15/05/2009	18/06/2009	280,18	277,61			280,18
2009	1686	2009	18/05/2009	18/05/2009	24/07/2009	4,50	4,50			4,50
2009	1705	2009	30/04/2009	30/04/2009	18/06/2009	965,94	965,44	8,25	10,53	947,16
2009	1706	2009	30/04/2009	30/04/2009	18/06/2009	10,47				10,47
2009	1746	2009	20/05/2009	20/05/2009	24/07/2009	0,40	0,40			0,40
2009	1747	2009	21/05/2009	21/05/2009	24/07/2009	11,34	11,29			11,34
2009	1756	2009	21/05/2009	21/05/2009	24/07/2009	41,51	41,36			41,51
2009	1764	2009	21/05/2009	21/05/2009	24/07/2009	15,13	15,03			15,13
2009	1773	2009	21/05/2009	21/05/2009	24/07/2009	13,96	13,89			13,96
2009	1781	2009	22/05/2009	22/05/2009	24/07/2009	29,52	29,14			29,52
2009	1791	2009	22/05/2009	22/05/2009	24/07/2009	23,01	22,81			23,01
2009	1793	2009	22/05/2009	22/05/2009	24/07/2009	45,26	44,86			45,26
2009	1794	2009	22/05/2009	22/05/2009	24/07/2009	51,80	51,32			51,80
2009	1795	2009	22/05/2009	22/05/2009	24/07/2009	23,01	22,81			23,01

## SERVIÇOS MUNICIPAIS DE SANEAMENTO BÁSICO DE VIANA DO CASTELO

## LISTA DOS RECEBIMENTOS EM ATRASO EM 31/12/2018

Ano	Número	Ano/mês	DATAS			TOTAL				Saldo do Documento
			Emissão	Conferenc.	Conhec.	Processado	Debitado	Recebido	Anulado	
2009	1797	2009	22/05/2009	22/05/2009	24/07/2009	22,54	22,51			22,54
2009	1800	2009	22/05/2009	22/05/2009	24/07/2009	91,84	91,14			91,84
2009	1824	2009	25/05/2009	25/05/2009	24/07/2009	19,90	19,90			19,90
2009	1837	2007	25/05/2009	25/05/2009	01/06/2009	122,03	122,03			122,03
2009	1841	2009	26/05/2009	26/05/2009	24/07/2009	792,59	785,87			792,59
2009	1864	2007	27/05/2009	27/05/2009	01/06/2009	102,75	102,75			102,75
2009	1865	2007	27/05/2009	27/05/2009	01/06/2009	106,05	106,05			106,05
2009	1887	2009	28/05/2009	28/05/2009	24/07/2009	79,66	79,28			79,66
2009	1924	2009	01/06/2009	01/06/2009	17/09/2009	0,14	0,14			0,14
2009	1939	2009	02/06/2009	02/06/2009	17/09/2009	15,40	15,40			15,40
2009	1940	2009	02/06/2009	02/06/2009	16/09/2009	0,14	0,14			0,14
2009	1941	2009	02/06/2009	02/06/2009	17/09/2009	18,51	18,31			18,51
2009	1953	2009	03/06/2009	03/06/2009	17/09/2009	0,14	0,14			0,14
2009	2004	2009	08/06/2009	08/06/2009	17/09/2009	4,64	4,64			4,64
2009	2007	2009	08/06/2009	08/06/2009	17/09/2009	0,14	0,14			0,14
2009	2018	2009	31/05/2009	31/05/2009	29/10/2009	4 015,81	3 995,73	32,08	63,19	3 920,54
2009	2019	2009	31/05/2009	31/05/2009	24/07/2009	9,80				9,80
2009	2025	2009	31/05/2009	31/05/2009	24/07/2009	1 191,38	1 184,87	11,83	18,31	1 161,24
2009	2046	2009	12/06/2009	12/06/2009	18/06/2009	50,36	50,36			50,36
2009	2056	2009	15/06/2009	15/06/2009	17/09/2009	4,50	4,50			4,50
2009	2075	2009	16/06/2009	16/06/2009	16/09/2009	18,04	18,01			18,04
2009	2076	2009	16/06/2009	16/06/2009	16/09/2009	13,07	13,07			13,07
2009	2085	2009	16/06/2009	16/06/2009	16/09/2009	2,51	2,51			2,51
2009	2095	2009	17/06/2009	17/06/2009	17/09/2009	35,56	35,20			35,56
2009	2130	2009	18/06/2009	18/06/2009	24/07/2009	45,60	45,18			45,60
2009	2133	2009	18/06/2009	18/06/2009	24/07/2009	0,43				0,43
2009	2157	2009	19/06/2009	19/06/2009	17/09/2009	4,50	4,50			4,50
2009	2172	2009	22/06/2009	20/07/2009	16/09/2009	7,09	7,09			7,09
2009	2190	2009	22/06/2009	22/06/2009	16/09/2009	9,46	9,39			9,46
2009	2196	2009	22/06/2009	22/06/2009	16/09/2009	21,43	21,26			21,43
2009	2200	2009	22/06/2009	22/06/2009	16/09/2009	29,30	29,00			29,30
2009	2202	2009	22/06/2009	23/06/2009	24/07/2009	1,20	1,20			1,20
2009	2230	2009	23/06/2009	23/06/2009	17/09/2009	4,50	4,50			4,50
2009	2261	2009	25/06/2009	25/06/2009	17/09/2009	5,69	5,66			5,69
2009	2262	2009	25/06/2009	25/06/2009	17/09/2009	11,62	11,59			11,62
2009	2280	2009	26/06/2009	26/06/2009	16/09/2009	22,54	22,51			22,54
2009	2297	2009	26/06/2009	26/06/2009	16/09/2009	7,12	7,09			7,12
2009	2300	2009	26/06/2009	26/06/2009	17/09/2009	6,00	4,50			6,00
2009	2302	2009	26/06/2009	26/06/2009	16/09/2009	2,00	2,00			2,00
2009	2338	2009	01/07/2009	01/07/2009	17/09/2009	2,91	2,91			2,91
2009	2353	2009	02/07/2009	02/07/2009	17/09/2009	26,37	26,05			26,37
2009	2354	2009	02/07/2009	02/07/2009	17/09/2009	138,40	137,82			138,40
2009	2357	2009	02/07/2009	02/07/2009	17/09/2009	4,50	4,50			4,50
2009	2432	2009	08/07/2009	08/07/2009	10/07/2009	60,47	60,47			60,47
2009	2449	2009	09/07/2009	09/07/2009	17/09/2009	16,93	16,76		16,62	0,31
2009	2481	2009	10/07/2009	10/07/2009	17/09/2009	23,21	22,94			23,21
2009	2501	2009	30/06/2009	30/06/2009	16/09/2009	1 278,03	1 260,68			1 278,03
2009	2504	2009	30/06/2009	30/06/2009	16/09/2009	570,64	563,40	17,79		552,85
2009	2505	2009	30/06/2009	30/06/2009	16/09/2009	17,18				17,18
2009	2569	2009	20/07/2009	20/07/2009	17/09/2009	17,19	17,16			17,19
2009	2572	2009	20/07/2009	27/07/2009	17/09/2009	22,94	22,94			22,94
2009	2606	2009	22/07/2009	22/07/2009	17/09/2009	1,20	1,20			1,20
2009	2684	2009	28/07/2009	28/07/2009	17/09/2009	14,42	14,27			14,42
2009	2741	2009	31/07/2009	31/07/2009	17/09/2009	22,53	22,53			22,53
2009	2848	2009	31/07/2009	31/07/2009	17/09/2009	369,50	359,68			369,50
2009	2863	2009	12/08/2009	12/08/2009	17/09/2009	611,23	591,92	21,48		589,75
2009	2864	2009	12/08/2009	12/08/2009	17/09/2009	12,71				12,71
2009	2905	2009	14/08/2009	14/08/2009	22/10/2009	15,35	15,20			15,35
2009	2935	2009	18/08/2009	18/08/2009	19/08/2009	124,50	124,50			124,50
2009	2953	2009	19/08/2009	19/08/2009	22/10/2009	51,64	51,12			51,64
2009	2974	2009	21/08/2009	21/08/2009	22/10/2009	12,78	12,73			12,78
2009	2975	2009	21/08/2009	21/08/2009	22/10/2009	26,37	26,05			26,37
2009	2994	2009	21/08/2009	21/08/2009	22/10/2009	8,28	8,23			8,28
2009	3018	2009	24/08/2009	24/08/2009	22/10/2009	497,32	493,10			497,32
2009	3019	2009	24/08/2009	24/08/2009	22/10/2009	57,20	56,92			57,20

## SERVIÇOS MUNICIPAIS DE SANEAMENTO BÁSICO DE VIANA DO CASTELO

## LISTA DOS RECEBIMENTOS EM ATRASO EM 31/12/2018

Ano	Número	Ano/mês	DATAS			TOTAL				Saldo do Documento
			Emissão	Conferenc.	Conhec.	Processado	Debitado	Recebido	Anulado	
2009	3030	2009	24/08/2009	24/08/2009	22/10/2009	13,96	13,89			13,96
2009	3034	2009	24/08/2009	24/08/2009	22/10/2009	9,04	8,97			9,04
2009	3039	2009	24/08/2009	24/08/2009	22/10/2009	133,17	132,56			133,17
2009	3083	2009	26/08/2009	26/08/2009	23/10/2009	45,11	44,66		44,52	0,59
2009	3119	2009	28/08/2009	28/08/2009	23/10/2009	5,93	5,93			5,93
2009	3130	2009	28/08/2009	28/08/2009	23/10/2009	22,54	22,51			22,54
2009	3131	2009	28/08/2009	28/08/2009	23/10/2009	10,43	10,43			10,43
2009	3175	2009	01/09/2009	01/09/2009	23/10/2009	12,78	12,73			12,78
2009	3176	2009	01/09/2009	01/09/2009	23/10/2009	12,78	12,73			12,78
2009	3240	2009	04/09/2009	04/09/2009	07/12/2009	15,40	15,40			15,40
2009	3263	2009	07/09/2009	07/09/2009	09/09/2009	46,64	46,64			46,64
2009	3265	2007	07/09/2009	07/09/2009	22/03/2010	3 995,00	3 995,00			3 995,00
2009	3266	2008	07/09/2009	07/09/2009	22/03/2010	3 736,65	3 736,65			3 736,65
2009	3267	2008	07/09/2009	07/09/2009	22/03/2010	3 744,95	3 744,95			3 744,95
2009	3278	2009	08/09/2009	08/09/2009	07/12/2009	5,93	5,93			5,93
2009	3297	2009	09/09/2009	09/09/2009	07/12/2009	59,23	58,96			59,23
2009	3299	2009	31/08/2009	31/08/2009	23/10/2009	4 470,78	4 451,79	249,58	33,98	4 187,22
2009	3300	2009	31/08/2009	18/01/2010	18/01/2010	579,78	559,59			579,78
2009	3303	2009	31/08/2009	31/08/2009	22/10/2009	1 280,50	1 271,54	26,87		1 253,63
2009	3304	2009	31/08/2009	31/08/2009	22/10/2009	14,62				14,62
2009	3329	2008	11/09/2009	11/09/2009	22/03/2010	3 785,47	3 785,47			3 785,47
2009	3402	2009	17/09/2009	17/09/2009	07/12/2009	4,50	4,50			4,50
2009	3436	2009	18/09/2009	18/09/2009	16/12/2009	22,54	22,51			22,54
2009	3471	2009	21/09/2009	21/09/2009	07/12/2009	7,12	7,09			7,12
2009	3506	2009	23/09/2009	23/09/2009	07/12/2009	129,07	129,07		127,13	1,94
2009	3551	2009	24/09/2009	24/09/2009	07/12/2009	22,54	22,51			22,54
2009	3562	2009	24/09/2009	24/09/2009	07/12/2009	22,54	22,51			22,54
2009	3574	2009	24/09/2009	24/09/2009	07/12/2009	7,12	7,09			7,12
2009	3578	2009	24/09/2009	01/10/2009	07/12/2009	2,91	2,91			2,91
2009	3606	2009	28/09/2009	28/09/2009	16/12/2009	4,50	4,50			4,50
2009	3620	2009	29/09/2009	29/09/2009	07/12/2009	10,53	10,53			10,53
2009	3621	2009	29/09/2009	29/09/2009	07/12/2009	26,15	25,90			26,15
2009	3641	2009	30/09/2009	30/09/2009	07/12/2009	30,87	30,55			30,87
2009	3687	2009	02/10/2009	02/10/2009	07/01/2010	5,32	4,50			5,32
2009	3706	2009	06/10/2009	06/10/2009	07/01/2010	8,28	8,23			8,28
2009	3719	2009	07/10/2009	07/10/2009	07/01/2010	5,93	5,93			5,93
2009	3732	2009	07/10/2009	07/10/2009	07/01/2010	15,40	15,40			15,40
2009	3745	2009	08/10/2009	08/10/2009	21/01/2010	5,93	5,93			5,93
2009	3758	2009	09/10/2009	09/10/2009	09/11/2009	177,66	177,66			177,66
2009	3760	2009	30/09/2009	30/09/2009	21/01/2010	6 143,78	6 104,26	250,05	27,60	5 866,13
2009	3761	2009	30/09/2009	30/09/2009	07/12/2009	27,25	11,13			27,25
2009	3764	2009	30/09/2009	30/09/2009	18/12/2009	816,85	811,05	19,90		796,95
2009	3765	2009	30/09/2009	30/09/2009	07/12/2009	26,90				26,90
2009	3809	2009	13/10/2009	13/10/2009	07/01/2010	27,71	27,44			27,71
2009	3856	2009	15/10/2009	15/10/2009	07/01/2010	27,71	27,44			27,71
2009	3862	2009	15/10/2009	15/10/2009	07/01/2010	5,93	5,93			5,93
2009	3953	2009	22/10/2009	22/10/2009	07/01/2010	4,50	4,50			4,50
2009	3956	2009	22/10/2009	22/10/2009	07/12/2009	27,17	26,63			27,17
2009	3984	2009	23/10/2009	23/10/2009	07/01/2010	29,30	29,00			29,30
2009	4057	2009	28/10/2009	28/10/2009	07/01/2010	11,38	11,35			11,38
2009	4064	2009	29/10/2009	29/10/2009	21/01/2010	15,35	15,20			15,35
2009	4065	2009	29/10/2009	29/10/2009	07/01/2010	12,78	12,73			12,78
2009	4094	2009	02/11/2009	02/11/2009	21/01/2010	20,10	19,85			20,10
2009	4097	2009	02/11/2009	17/11/2009	21/01/2010	0,07				0,07
2009	4132	2009	04/11/2009	04/11/2009	21/01/2010	19,90	19,90			19,90
2009	4150	2009	05/11/2009	05/11/2009	21/01/2010	27,71	27,44			27,71
2009	4155	2009	05/11/2009	05/11/2009	21/01/2010	21,43	21,26			21,43
2009	4191	2009	09/11/2009	09/11/2009	21/01/2010	192,02	190,42			192,02
2009	4196	2009	09/11/2009	09/11/2009	10/11/2009	116,48	116,48			116,48
2009	4245	2009	31/10/2009	31/10/2009	21/01/2010	8 369,80	8 287,18	2 513,38	21,52	5 834,90
2009	4246	2009	31/10/2009	31/10/2009	07/01/2010	50,50	46,51			50,50
2009	4248	2009	31/10/2009	31/10/2009	30/03/2010	376,85	372,07			376,85
2009	4249	2009	31/10/2009	31/10/2009	07/01/2010	458,81	448,97			458,81
2009	4250	2009	31/10/2009	31/10/2009	07/01/2010	95,36	68,01			95,36
2009	4271	2009	13/11/2009	13/11/2009	21/01/2010	12,08	11,96			12,08

## SERVIÇOS MUNICIPAIS DE SANEAMENTO BÁSICO DE VIANA DO CASTELO

## LISTA DOS RECEBIMENTOS EM ATRASO EM 31/12/2018

Ano	Número	Ano/mês	DATAS			TOTAL				Saldo do Documento
			Emissão	Conferenc.	Conhec.	Processado	Debitado	Recebido	Anulado	
2009	4279	2009	13/11/2009	13/11/2009	21/01/2010	4,50	4,50			4,50
2009	4306	2009	16/11/2009	16/11/2009	21/01/2010	18,04	18,01			18,04
2009	4320	2009	16/11/2009	16/11/2009	21/01/2010	27,96	27,61			27,96
2009	4351	2009	17/11/2009	17/11/2009	18/12/2009	183,63	183,63			183,63
2009	4352	2009	17/11/2009	17/11/2009	18/12/2009	11,83	11,70			11,83
2009	4353	2009	17/11/2009	17/11/2009	18/12/2009	24,31	24,31			24,31
2009	4356	2009	17/11/2009	17/11/2009	18/12/2009	2,91	2,91			2,91
2009	4359	2009	17/11/2009	17/11/2009	18/12/2009	7,68	2,91			7,68
2009	4398	2009	18/11/2009	18/11/2009	21/01/2010	20,78	20,59			20,78
2009	4399	2009	18/11/2009	18/11/2009	21/01/2010	11,62	11,59			11,62
2009	4458	2009	23/11/2009	23/11/2009	21/01/2010	5,93	5,93			5,93
2009	4480	2009	24/11/2009	24/11/2009	21/01/2010	32,13	31,90			32,13
2009	4485	2009	24/11/2009	24/11/2009	21/01/2010	4,50	4,50			4,50
2009	4492	2009	24/11/2009	24/11/2009	21/01/2010	21,32	21,25			21,32
2009	4514	2009	25/11/2009	25/11/2009	21/01/2010	48,72	48,52			48,72
2009	4517	2009	25/11/2009	25/11/2009	21/01/2010	27,96	27,61			27,96
2009	4518	2009	25/11/2009	25/11/2009	21/01/2010	17,64	17,50			17,64
2009	4521	2009	25/11/2009	25/11/2009	07/01/2010	0,05				0,05
2009	4545	2009	26/11/2009	26/11/2009	21/01/2010	1,20	1,20			1,20
2009	4559	2009	27/11/2009	27/11/2009	21/01/2010	15,35	15,20			15,35
2009	4560	2009	27/11/2009	27/11/2009	21/01/2010	65,22	64,72			65,22
2009	4582	2009	30/11/2009	30/11/2009	21/01/2010	115,95	115,37			115,95
2009	4609	2009	02/12/2009	02/12/2009	06/05/2010	11,62				11,62
2009	4626	2009	03/12/2009	03/12/2009	06/05/2010	4,50	4,50			4,50
2009	4638	2009	04/12/2009	04/12/2009	06/05/2010	139,16	139,14			139,16
2009	4656	2009	07/12/2009	07/12/2009	06/05/2010	4,50	4,50			4,50
2009	4672	2009	09/12/2009	09/12/2009	06/05/2010	4,50	4,50			4,50
2009	4673	2009	09/12/2009	09/12/2009	06/05/2010	7,12	7,09			7,12
2009	4707	2009	11/12/2009	11/12/2009	21/01/2010	68,54	68,54			68,54
2009	4714	2009	30/11/2009	30/11/2009	21/01/2010	4 741,89	4 704,79	311,56	44,73	4 385,60
2009	4715	2009	11/12/2009	11/12/2009	21/01/2010	313,21	300,16			313,21
2009	4717	2009	11/12/2009	11/12/2009	23/04/2010	387,47	382,45			387,47
2009	4727	2009	30/11/2009	30/11/2009	23/04/2010	614,71	606,68			614,71
2009	4728	2009	14/12/2009	14/12/2009	23/04/2010	22,26				22,26
2009	4734	2009	14/12/2009	14/12/2009	06/05/2010	16,93	16,76			16,93
2009	4754	2009	15/12/2009	15/12/2009	06/05/2010	21,27	21,27			21,27
2009	4762	2009	15/12/2009	15/12/2009	06/05/2010	26,15	25,90			26,15
2009	4768	2009	15/12/2009	15/12/2009	06/05/2010	16,93	16,76			16,93
2009	4772	2009	15/12/2009	15/12/2009	06/05/2010	15,13	15,03			15,13
2009	4784	2009	16/12/2009	16/12/2009	06/05/2010	21,65	21,40			21,65
2009	4788	2009	16/12/2009	16/12/2009	06/05/2010	96,07	95,29			96,07
2009	4811	2009	17/12/2009	17/12/2009	06/05/2010	10,63	10,53			10,63
2009	4833	2009	18/12/2009	18/12/2009	06/05/2010	23,21	22,94			23,21
2009	4842	2009	18/12/2009	18/12/2009	06/05/2010	20,32	20,27		20,13	0,19
2009	4862	2009	21/12/2009	21/12/2009	06/05/2010	5,93	5,93			5,93
2009	4881	2009	22/12/2009	22/12/2009	06/05/2010	9,46	9,39			9,46
2009	4885	2009	22/12/2009	22/12/2009	06/05/2010	7,12	7,09			7,12
2010	10	2010	04/01/2010	04/01/2010	22/04/2010	5,93	5,93			5,93
2010	26	2010	05/01/2010	05/01/2010	22/04/2010	7,09	7,09			7,09
2010	39	2010	05/01/2010	05/01/2010	22/04/2010	19,98	19,98			19,98
2010	47	2010	06/01/2010	06/01/2010	22/04/2010	11,62	11,59			11,62
2010	64	2010	07/01/2010	07/01/2010	22/04/2010	20,00	20,00			20,00
2010	65	2010	07/01/2010	07/01/2010	22/04/2010	176,17	174,74			176,17
2010	66	2010	07/01/2010	07/01/2010	22/04/2010	19,64	19,62			19,64
2010	70	2010	07/01/2010	07/01/2010	22/04/2010	13,07	13,07			13,07
2010	98	2009	30/12/2009	30/12/2009	06/05/2010	377,24	372,45			377,24
2010	110	2009	30/12/2009	30/12/2009	06/05/2010	495,68	493,16			495,68
2010	113	2010	11/01/2010	11/01/2010	22/04/2010	20,10	19,87			20,10
2010	115	2010	11/01/2010	11/01/2010	22/04/2010	7,12	7,09			7,12
2010	130	2010	12/01/2010	12/01/2010	22/04/2010	25,85	25,68			25,85
2010	155	2010	13/01/2010	13/01/2010	22/04/2010	7,12	7,09			7,12
2010	158	2010	13/01/2010	13/01/2010	22/04/2010	45,11	44,66			45,11
2010	239	2010	19/01/2010	19/01/2010	22/04/2010	5,93	5,93			5,93
2010	252	2010	20/01/2010	20/01/2010	22/04/2010	0,28	0,28			0,28
2010	274	2009	21/01/2010	21/01/2010	13/01/2011	10,11	10,11			10,11

## SERVIÇOS MUNICIPAIS DE SANEAMENTO BÁSICO DE VIANA DO CASTELO

## LISTA DOS RECEBIMENTOS EM ATRASO EM 31/12/2018

Ano	Número	Ano/mês	DATAS			TOTAL				Saldo do Documento
			Emissão	Conferenc.	Conhec.	Processado	Debitado	Recebido	Anulado	
2010	275	2010	21/01/2010	21/01/2010	22/04/2010	9,46	9,39			9,46
2010	289	2010	22/01/2010	22/01/2010	22/04/2010	1 856,72	1 856,72			1 856,72
2010	310	2010	25/01/2010	25/01/2010	22/04/2010	11,62	11,59			11,62
2010	352	2010	27/01/2010	27/01/2010	22/04/2010	10,84	10,76			10,84
2010	409	2010	01/02/2010	01/02/2010	22/04/2010	0,11				0,11
2010	412	2010	01/02/2010	01/02/2010	22/04/2010	1,99	1,99			1,99
2010	413	2010	01/02/2010	01/02/2010	22/04/2010	18,32	18,12			18,32
2010	423	2010	02/02/2010	10/02/2010	22/04/2010	811,93	807,24			811,93
2010	426	2010	02/02/2010	02/02/2010	22/04/2010	11,63	11,63			11,63
2010	450	2010	04/02/2010	04/02/2010	22/04/2010	28,76	28,73			28,76
2010	462	2010	31/01/2010	31/01/2010	22/04/2010	2 720,82	2 707,59	454,31	54,11	2 212,40
2010	463	2010	31/01/2010	31/01/2010	22/04/2010	48,36	23,14			48,36
2010	468	2010	31/01/2010	31/01/2010	22/04/2010	204,01	203,28			204,01
2010	477	2010	08/02/2010	08/02/2010	22/04/2010	4,50	4,50			4,50
2010	496	2010	09/02/2010	09/02/2010	22/04/2010	20,16	20,16			20,16
2010	507	2010	09/02/2010	09/02/2010	22/04/2010	66,22	66,22	68,22		-2,00
2010	520	2010	10/02/2010	10/02/2010	22/04/2010	21,05	21,01			21,05
2010	523	2009	10/02/2010	10/02/2010	19/03/2010	86,88	86,88			86,88
2010	526	2010	10/02/2010	10/02/2010	22/04/2010	9,20	9,16			9,20
2010	544	2010	10/02/2010	10/02/2010	22/04/2010	4,50	4,50			4,50
2010	556	2010	10/02/2010	02/03/2010	22/04/2010	14,17	14,04			14,17
2010	565	2010	12/02/2010	12/02/2010	22/04/2010	4,50	4,50			4,50
2010	567	2010	12/02/2010	12/02/2010	22/04/2010	19,77	19,57			19,77
2010	595	2010	15/02/2010	15/02/2010	22/04/2010	8,38	8,30			8,38
2010	604	2010	15/02/2010	15/02/2010	22/04/2010	16,83	16,72			16,83
2010	617	2010	17/02/2010	17/02/2010	22/04/2010	6,76	6,76			6,76
2010	645	2010	19/02/2010	19/02/2010	22/04/2010	4,50	4,50			4,50
2010	659	2010	19/02/2010	19/02/2010	22/04/2010	5,15	5,15			5,15
2010	663	2010	19/02/2010	19/02/2010	22/04/2010	9,20	9,16			9,20
2010	664	2010	19/02/2010	19/02/2010	22/04/2010	1,99	1,99			1,99
2010	691	2010	23/02/2010	23/02/2010	22/04/2010	17,73	17,73			17,73
2010	693	2010	23/02/2010	23/02/2010	22/04/2010	46,83	46,42			46,83
2010	701	2010	23/02/2010	23/02/2010	22/04/2010	9,20	9,16			9,20
2010	702	2010	24/02/2010	24/02/2010	22/04/2010	4,50	4,50			4,50
2010	703	2010	24/02/2010	24/02/2010	22/04/2010	12,88	12,80			12,88
2010	707	2010	24/02/2010	24/02/2010	22/04/2010	25,34	25,09			25,34
2010	722	2010	25/02/2010	25/02/2010	22/04/2010	8,18	8,15			8,18
2010	739	2010	26/02/2010	26/02/2010	22/04/2010	4,50	4,50			4,50
2010	765	2010	01/03/2010	01/03/2010	22/04/2010	11,26	11,18			11,26
2010	833	2010	05/03/2010	05/03/2010	22/04/2010	98,40	97,64			98,40
2010	837	2010	05/03/2010	05/03/2010	27/07/2010	34,44	34,30			34,44
2010	855	2010	28/02/2010	28/02/2010	25/06/2010	2 484,70	2 455,78	229,47	49,57	2 205,66
2010	866	2010	28/02/2010	28/02/2010	25/06/2010	297,04	278,44	20,00		277,04
2010	890	2010	10/03/2010	10/03/2010	27/07/2010	16,27	15,89			16,27
2010	908	0	11/03/2010	11/03/2010	11/03/2010	0,84	0,14			0,84
2010	945	2010	12/03/2010	12/03/2010	27/07/2010	14,36	14,04			14,36
2010	948	2010	12/03/2010	12/03/2010	27/07/2010	8,21	8,15			8,21
2010	973	2010	15/03/2010	15/03/2010	27/07/2010	1 464,88	1 447,55			1 464,88
2010	1014	2010	18/03/2010	18/03/2010	27/07/2010	4,50	4,50			4,50
2010	1021	2010	18/03/2010	18/03/2010	27/07/2010	83,79	82,12			83,79
2010	1034	2010	19/03/2010	19/03/2010	27/07/2010	12,49	12,22			12,49
2010	1040	2010	19/03/2010	19/03/2010	27/07/2010	35,93	35,13			35,93
2010	1041	2007	19/03/2010	19/03/2010	22/03/2010	101,68	101,68			101,68
2010	1042	2007	19/03/2010	19/03/2010	22/03/2010	115,28	115,28			115,28
2010	1043	2008	19/03/2010	19/03/2010	22/03/2010	94,43	94,43			94,43
2010	1045	2008	19/03/2010	19/03/2010	22/03/2010	88,46	88,46			88,46
2010	1046	2008	19/03/2010	19/03/2010	22/03/2010	114,85	114,85			114,85
2010	1047	2008	19/03/2010	19/03/2010	22/03/2010	195,83	195,83			195,83
2010	1071	2010	23/03/2010	23/03/2010	27/07/2010	48,71	47,58			48,71
2010	1106	2010	25/03/2010	25/03/2010	27/07/2010	18,40	18,34			18,40
2010	1112	2010	25/03/2010	25/03/2010	27/07/2010	29,54	28,78			29,54
2010	1169	2010	31/03/2010	31/03/2010	18/07/2010	81,26	80,46			81,26
2010	1241	2010	09/04/2010	09/04/2010	18/07/2010	123,40	122,87			123,40
2010	1256	2010	12/04/2010	12/04/2010	18/07/2010	10,29	10,27			10,29
2010	1257	2010	31/03/2010	31/03/2010	27/07/2010	3 046,71	3 004,03	135,31	27,19	2 884,21

## SERVIÇOS MUNICIPAIS DE SANEAMENTO BÁSICO DE VIANA DO CASTELO

## LISTA DOS RECEBIMENTOS EM ATRASO EM 31/12/2018

Ano	Número	Ano/mês	DATAS			TOTAL				Saldo do Documento
			Emissão	Conferenc.	Conhec.	Processado	Debitado	Recebido	Anulado	
2010	1260	2010	31/03/2010	31/03/2010	27/07/2010	2 457,55	2 275,80			2 457,55
2010	1266	2010	31/03/2010	31/03/2010	27/07/2010	704,30	695,63	7,13		697,17
2010	1287	2010	13/04/2010	13/04/2010	18/07/2010	24,56	24,07			24,56
2010	1306	2010	14/04/2010	14/04/2010	18/07/2010	51,60	50,41			51,60
2010	1321	2010	15/04/2010	15/04/2010	18/07/2010	310,09	306,48			310,09
2010	1324	2010	15/04/2010	15/04/2010	18/07/2010	34,31	33,44			34,31
2010	1341	2010	16/04/2010	16/04/2010	18/07/2010	11,39	11,18			11,39
2010	1370	2010	20/04/2010	20/04/2010	18/07/2010	7,13	7,13			7,13
2010	1371	2010	20/04/2010	20/04/2010	18/07/2010	9,26	9,16			9,26
2010	1385	2010	21/04/2010	21/04/2010	18/07/2010	4,50	4,50			4,50
2010	1392	2010	21/04/2010	21/04/2010	18/07/2010	40,83	40,44			40,83
2010	1408	2010	22/04/2010	22/04/2010	18/07/2010	34,31	33,44			34,31
2010	1419	2010	23/04/2010	23/04/2010	18/07/2010	4,50	4,50			4,50
2010	1435	2010	26/04/2010	26/04/2010	18/07/2010	30,23	29,59			30,23
2010	1460	2010	28/04/2010	28/04/2010	18/07/2010	13,76	13,66			13,76
2010	1476	2010	28/04/2010	28/04/2010	18/07/2010	16,99	16,72			16,99
2010	1510	2010	03/05/2010	03/05/2010	24/08/2010	14,68	14,68			14,68
2010	1546	2010	06/05/2010	06/05/2010	24/08/2010	12,49	12,22			12,49
2010	1558	2010	30/04/2010	30/04/2010	03/09/2010	3 292,58	3 226,13	123,30	34,04	3 135,24
2010	1559	2010	30/04/2010	30/04/2010	18/07/2010	94,86	92,90			94,86
2010	1561	2010	30/04/2010	30/04/2010	03/09/2010	416,73	403,25			416,73
2010	1573	2010	30/04/2010	30/04/2010	18/07/2010	417,34	411,37	8,21		409,13
2010	1595	2010	11/05/2010	11/05/2010	24/08/2010	9,26	9,16			9,26
2010	1606	2010	12/05/2010	12/05/2010	24/08/2010	7,13	7,13			7,13
2010	1619	2010	13/05/2010	13/05/2010	24/08/2010	23,84	23,25			23,84
2010	1637	2010	17/05/2010	17/05/2010	24/08/2010	9,26	9,16			9,26
2010	1641	2010	17/05/2010	17/05/2010	24/08/2010	8,38	8,30			8,38
2010	1680	2010	19/05/2010	19/05/2010	24/08/2010	51,93	51,44			51,93
2010	1723	2010	20/05/2010	20/05/2010	24/08/2010	22,66	22,23			22,66
2010	1743	2010	24/05/2010	24/05/2010	24/08/2010	15,89	15,68			15,89
2010	1746	2010	24/05/2010	24/05/2010	24/08/2010	14,85	14,68			14,85
2010	1764	0	25/05/2010	25/05/2010	25/05/2010	0,20	0,15			0,20
2010	1765	2010	25/05/2010	25/05/2010	24/08/2010	25,61	25,51			25,61
2010	1766	2010	25/05/2010	25/05/2010	24/08/2010	7,13	7,13			7,13
2010	1777	2010	25/05/2010	25/05/2010	24/08/2010	8,21	8,15			8,21
2010	1786	2010	25/05/2010	25/05/2010	24/08/2010	11,63	11,63			11,63
2010	1791	2010	25/05/2010	25/05/2010	24/08/2010	14,85	14,68			14,85
2010	1796	2010	26/05/2010	26/05/2010	24/08/2010	10,29	10,27			10,29
2010	1797	2010	26/05/2010	26/05/2010	24/08/2010	41,70	40,78			41,70
2010	1799	2010	26/05/2010	26/05/2010	24/08/2010	47,44	46,42			47,44
2010	1800	2010	26/05/2010	26/05/2010	24/08/2010	92,23	90,51			92,23
2010	1850	2010	28/05/2010	28/05/2010	24/08/2010	50,01	49,56			50,01
2010	1872	2010	31/05/2010	31/05/2010	24/08/2010	20,16	20,16			20,16
2010	1873	2010	31/05/2010	31/05/2010	24/08/2010	4,50	4,50			4,50
2010	1903	2010	02/06/2010	02/06/2010	26/08/2010	18,90	18,23			18,90
2010	1941	2010	07/06/2010	07/06/2010	26/08/2010	11,63	11,63			11,63
2010	1963	2010	31/05/2010	31/05/2010	24/08/2010	3 911,70	3 859,10	334,72	11,63	3 565,35
2010	1964	2010	31/05/2010	31/05/2010	24/08/2010	49,84	48,87			49,84
2010	1968	2010	09/06/2010	09/06/2010	26/08/2010	45,83	44,76			45,83
2010	1974	2010	31/05/2010	31/05/2010	24/08/2010	0,06				0,06
2010	2022	2010	14/06/2010	14/06/2010	26/08/2010	0,68	0,56			0,68
2010	2124	2010	24/06/2010	24/06/2010	26/08/2010	8,21	8,15			8,21
2010	2168	2010	28/06/2010	28/06/2010	26/08/2010	7,13	7,13			7,13
2010	2174	2010	29/06/2010	29/06/2010	26/08/2010	0,29	0,29			0,29
2010	2178	2010	29/06/2010	29/06/2010	26/08/2010	83,79	82,12			83,79
2010	2181	2010	29/06/2010	29/06/2010	26/08/2010	7,13	7,13			7,13
2010	2207	2010	30/06/2010	30/06/2010	26/08/2010	25,73	25,09			25,73
2010	2252	2010	30/06/2010	30/06/2010	26/08/2010	5 403,58	5 326,94	120,53		5 283,05
2010	2253	2010	30/06/2010	30/06/2010	26/08/2010	11,85	11,71			11,85
2010	2257	2010	30/06/2010	30/06/2010	26/08/2010	780,75	773,06	20,06		760,69
2010	2259	2010	06/07/2010	06/07/2010	11/10/2010	10,40	10,23			10,40
2010	2273	2010	06/07/2010	06/07/2010	11/10/2010	9,30	9,20			9,30
2010	2277	2010	07/07/2010	07/07/2010	11/10/2010	4,50	4,50			4,50
2010	2288	2010	07/07/2010	07/07/2010	11/10/2010	10,40	10,23			10,40
2010	2386	2010	14/07/2010	14/07/2010	11/10/2010	24,68	24,19			24,68



## SERVIÇOS MUNICIPAIS DE SANEAMENTO BÁSICO DE VIANA DO CASTELO

## LISTA DOS RECEBIMENTOS EM ATRASO EM 31/12/2018

Ano	Número	Ano/mês	DATAS			TOTAL				Saldo do Documento
			Emissão	Conferenc.	Conhec.	Processado	Debitado	Recebido	Anulado	
2010	2413	2010	15/07/2010	15/07/2010	11/10/2010	10,40	10,23			10,40
2010	2421	2010	15/07/2010	15/07/2010	11/10/2010	7,16	7,16			7,16
2010	2438	2010	16/07/2010	16/07/2010	11/10/2010	27,75	27,05			27,75
2010	2455	2010	19/07/2010	19/07/2010	11/10/2010	11,14	11,14			11,14
2010	2457	2010	19/07/2010	19/07/2010	11/10/2010	12,23	12,17			12,23
2010	2463	2010	19/07/2010	19/07/2010	11/10/2010	3,98	3,98			3,98
2010	2519	2010	22/07/2010	22/07/2010	11/10/2010	12,23	12,17			12,23
2010	2559	2010	30/06/2010	30/06/2010	16/08/2010	108,27	108,27			108,27
2010	2575	2010	27/07/2010	27/07/2010	11/10/2010	20,32	19,94			20,32
2010	2579	2010	27/07/2010	27/07/2010	11/10/2010	16,52	16,25			16,52
2010	2611	2010	29/07/2010	29/07/2010	11/10/2010	33,94	33,62			33,94
2010	2630	2010	30/07/2010	30/07/2010	03/11/2010	12,79	12,73			12,79
2010	2633	2010	30/07/2010	30/07/2010	03/11/2010	19,95	19,93			19,95
2010	2646	2010	02/08/2010	02/08/2010	03/11/2010	14,42	14,10			14,42
2010	2649	2010	02/08/2010	02/08/2010	03/11/2010	4,54	4,54			4,54
2010	2651	2010	02/08/2010	02/08/2010	03/11/2010	4,54	4,54			4,54
2010	2708	2010	31/07/2010	31/07/2010	11/10/2010	15 238,40	15 045,70	156,32		15 082,08
2010	2709	2010	31/07/2010	31/07/2010	11/10/2010	114,60	112,23			114,60
2010	2715	2010	31/07/2010	31/07/2010	11/10/2010	171,77	167,35	39,11		132,66
2010	2736	2010	10/08/2010	10/08/2010	03/11/2010	0,24	0,24			0,24
2010	2740	2010	10/08/2010	10/08/2010	03/11/2010	23,92	23,75			23,92
2010	2750	2010	01/07/2010	01/07/2010	16/08/2010	82,89	82,89			82,89
2010	2752	2010	01/07/2010	01/07/2010	16/08/2010	86,31	86,31			86,31
2010	2753	2010	15/07/2010	15/07/2010	16/08/2010	131,33	131,33			131,33
2010	2754	2010	20/07/2010	20/07/2010	16/08/2010	10,36	10,36			10,36
2010	2755	2010	31/07/2010	31/07/2010	16/08/2010	78,79	78,79			78,79
2010	2768	2010	11/08/2010	11/08/2010	03/11/2010	16,34	15,96			16,34
2010	2777	2010	12/08/2010	12/08/2010	03/11/2010	7,16	7,16			7,16
2010	2829	2010	18/08/2010	18/08/2010	03/11/2010	10,40	10,23			10,40
2010	2861	2010	23/08/2010	23/08/2010	03/11/2010	29,99	29,99			29,99
2010	2901	2010	25/08/2010	25/08/2010	03/11/2010	59,52	59,52			59,52
2010	2909	0	25/08/2010	25/08/2010	25/08/2010	10,35	10,18			10,35
2010	2911	0	25/08/2010	25/08/2010	25/08/2010	7,13	7,13			7,13
2010	2912	0	25/08/2010	25/08/2010	25/08/2010	2,31	1,99			2,31
2010	2913	0	25/08/2010	25/08/2010	25/08/2010	2,39	2,39			2,39
2010	2916	0	25/08/2010	07/09/2010	07/09/2010	2,05	1,99			2,05
2010	2917	0	25/08/2010	25/08/2010	25/08/2010	12,49	12,22			12,49
2010	2931	0	26/08/2010	26/08/2010	26/08/2010	7,02	6,64			7,02
2010	2932	0	26/08/2010	26/08/2010	26/08/2010	8,92	8,49			8,92
2010	2933	0	26/08/2010	26/08/2010	26/08/2010	7,29	6,49			7,29
2010	2934	0	26/08/2010	26/08/2010	26/08/2010	2,42	1,99			2,42
2010	2935	0	26/08/2010	26/08/2010	26/08/2010	7,13	6,64			7,13
2010	2936	0	26/08/2010	26/08/2010	26/08/2010	38,34	38,02			38,34
2010	2937	0	26/08/2010	26/08/2010	26/08/2010	11,63	11,63			11,63
2010	2938	0	26/08/2010	26/08/2010	26/08/2010	11,63	11,63			11,63
2010	2939	0	26/08/2010	26/08/2010	26/08/2010	34,05	33,96			34,05
2010	2940	0	26/08/2010	26/08/2010	26/08/2010	20,77	20,39			20,77
2010	2941	0	26/08/2010	26/08/2010	26/08/2010	13,96	13,81			13,96
2010	2942	0	26/08/2010	26/08/2010	26/08/2010	11,39	11,18			11,39
2010	2943	0	26/08/2010	26/08/2010	26/08/2010	5,13	5,13			5,13
2010	2944	0	26/08/2010	26/08/2010	26/08/2010	26,44	25,91			26,44
2010	2945	0	26/08/2010	26/08/2010	26/08/2010	19,57	19,34			19,57
2010	2946	0	26/08/2010	26/08/2010	26/08/2010	20,16	20,16			20,16
2010	2947	0	26/08/2010	26/08/2010	26/08/2010	27,63	27,01			27,63
2010	2948	0	26/08/2010	07/09/2010	07/09/2010	12,96	12,90			12,96
2010	2949	0	26/08/2010	26/08/2010	26/08/2010	7,13	7,13			7,13
2010	2950	0	26/08/2010	26/08/2010	26/08/2010	5,13	5,13			5,13
2010	2951	0	26/08/2010	26/08/2010	26/08/2010	21,89	21,89			21,89
2010	2952	0	26/08/2010	26/08/2010	26/08/2010	8,38	8,30			8,38
2010	2953	0	26/08/2010	26/08/2010	26/08/2010	42,90	42,47			42,90
2010	2954	0	26/08/2010	26/08/2010	26/08/2010	36,23	36,11			36,23
2010	2955	0	26/08/2010	26/08/2010	26/08/2010	17,80	17,80			17,80
2010	2956	0	26/08/2010	26/08/2010	26/08/2010	75,33	74,68			75,33
2010	2957	0	26/08/2010	26/08/2010	26/08/2010	14,36	14,04			14,36
2010	2958	0	26/08/2010	26/08/2010	26/08/2010	7,13	7,13			7,13

## SERVIÇOS MUNICIPAIS DE SANEAMENTO BÁSICO DE VIANA DO CASTELO

## LISTA DOS RECEBIMENTOS EM ATRASO EM 31/12/2018

Ano	Número	Ano/mês	DATAS			TOTAL				Saldo do Documento
			Emissão	Conferenc.	Conhec.	Processado	Debitado	Recebido	Anulado	
2010	2959	0	26/08/2010	26/08/2010	26/08/2010	21,94	21,41			21,94
2010	2960	0	26/08/2010	26/08/2010	26/08/2010	66,43	64,82			66,43
2010	2961	0	26/08/2010	26/08/2010	26/08/2010	16,20	16,02			16,20
2010	2962	0	26/08/2010	26/08/2010	26/08/2010	50,33	49,26			50,33
2010	2963	0	26/08/2010	26/08/2010	26/08/2010	7,13	7,13			7,13
2010	2964	0	26/08/2010	26/08/2010	26/08/2010	14,36	14,04			14,36
2010	2965	0	26/08/2010	26/08/2010	26/08/2010	9,26	9,16			9,26
2010	2967	0	26/08/2010	26/08/2010	26/08/2010	8,21	8,15			8,21
2010	2968	0	26/08/2010	26/08/2010	26/08/2010	7,13	7,13			7,13
2010	2969	0	26/08/2010	26/08/2010	26/08/2010	54,46	53,23			54,46
2010	2970	0	26/08/2010	26/08/2010	26/08/2010	7,13	7,13			7,13
2010	2971	0	26/08/2010	26/08/2010	26/08/2010	10,35	10,18			10,35
2010	2972	0	26/08/2010	26/08/2010	26/08/2010	15,89	15,68			15,89
2010	2973	0	26/08/2010	26/08/2010	26/08/2010	7,13	7,13			7,13
2010	3020	2010	30/08/2010	30/08/2010	03/11/2010	18,96	18,64			18,96
2010	3027	2010	30/08/2010	30/08/2010	03/11/2010	36,10	35,30			36,10
2010	3054	2010	31/08/2010	31/08/2010	03/11/2010	43,02	42,64			43,02
2010	3119	0	06/09/2010	06/09/2010	06/09/2010	7,13	7,13			7,13
2010	3120	0	06/09/2010	06/09/2010	06/09/2010	80,51	79,83			80,51
2010	3135	2010	31/08/2010	31/08/2010	03/11/2010	291,12	276,24	24,24		266,88
2010	3137	2010	31/08/2010	22/09/2010	03/11/2010	3 792,44	3 737,29	240,20		3 552,24
2010	3138	2010	31/08/2010	31/08/2010	03/11/2010	347,03	339,61			347,03
2010	3172	2010	09/09/2010	09/09/2010	13/01/2011	259,38	259,38			259,38
2010	3215	2010	14/09/2010	14/09/2010	07/12/2010	37,35	36,43			37,35
2010	3245	2010	16/09/2010	16/09/2010	07/12/2010	25,84	25,20			25,84
2010	3292	2010	22/09/2010	22/09/2010	07/12/2010	11,44	11,23			11,44
2010	3320	2010	23/09/2010	23/09/2010	07/12/2010	9,70	9,70			9,70
2010	3341	2010	23/09/2010	23/09/2010	07/12/2010	383,88	379,42			383,88
2010	3347	2010	23/09/2010	23/09/2010	07/12/2010	31,56	30,76			31,56
2010	3369	2010	24/09/2010	24/09/2010	07/12/2010	14,27	13,99			14,27
2010	3392	2010	27/09/2010	27/09/2010	07/12/2010	57,60	56,31			57,60
2010	3407	2010	28/09/2010	28/09/2010	07/12/2010	12,79	12,73			12,79
2010	3426	2010	29/09/2010	29/09/2010	07/12/2010	28,48	27,89			28,48
2010	3436	2010	29/09/2010	29/09/2010	07/12/2010	20,88	20,50			20,88
2010	3444	2010	30/09/2010	30/09/2010	07/12/2010	64,44	63,04			64,44
2010	3501	0	06/10/2010	06/10/2010	06/10/2010	451,16	444,49			451,16
2010	3513	2010	07/10/2010	07/10/2010	16/12/2010	14,42	14,10			14,42
2010	3523	2010	30/09/2010	30/09/2010	07/12/2010	415,64	409,46			415,64
2010	3526	2010	30/09/2010	30/09/2010	07/12/2010	258,62	249,89	24,24		234,38
2010	3571	0	13/10/2010	13/10/2010	13/10/2010	8,12	8,12			8,12
2010	3572	0	13/10/2010	13/10/2010	13/10/2010	8,25	8,19			8,25
2010	3573	2010	13/10/2010	13/10/2010	13/01/2011	169,70	169,70			169,70
2010	3592	2010	15/10/2010	15/10/2010	16/12/2010	18,23	17,80			18,23
2010	3601	2010	18/10/2010	18/10/2010	16/12/2010	7,16	7,16			7,16
2010	3647	2010	21/10/2010	21/10/2010	16/12/2010	0,51	0,51			0,51
2010	3654	2010	21/10/2010	21/10/2010	16/12/2010	11,44	11,23			11,44
2010	3666	2010	22/10/2010	22/10/2010	16/12/2010	87,85	86,45			87,85
2010	3675	2010	22/10/2010	22/10/2010	16/12/2010	18,23	17,80			18,23
2010	3678	2010	22/10/2010	22/10/2010	16/12/2010	25,70	25,60			25,70
2010	3679	2010	22/10/2010	22/10/2010	16/12/2010	18,59	18,44			18,59
2010	3688	2010	22/10/2010	22/10/2010	16/12/2010	14,42	14,10			14,42
2010	3705	2010	25/10/2010	25/10/2010	16/12/2010	4,54	4,54			4,54
2010	3719	2010	26/10/2010	26/10/2010	16/12/2010	29,40	29,13			29,40
2010	3722	2010	26/10/2010	26/10/2010	16/12/2010	47,58	47,09			47,58
2010	3723	2010	26/10/2010	26/10/2010	16/12/2010	26,64	26,43			26,64
2010	3749	2010	28/10/2010	28/10/2010	16/12/2010	10,40	10,23			10,40
2010	3752	2010	28/10/2010	28/10/2010	16/12/2010	50,38	49,93			50,38
2010	3754	2010	28/10/2010	28/10/2010	16/12/2010	12,54	12,27			12,54
2010	3772	2010	29/10/2010	29/10/2010	16/12/2010	53,46	52,33			53,46
2010	3797	2010	03/11/2010	03/11/2010	14/01/2011	0,63	0,63			0,63
2010	3821	2010	05/11/2010	05/11/2010	14/01/2011	12,54	12,27			12,54
2010	3836	2010	31/10/2010	31/10/2010	16/12/2010	7 140,31	7 044,92	161,53		6 978,78
2010	3837	2010	31/10/2010	31/10/2010	16/12/2010	76,71	75,23			76,71
2010	3840	2010	31/10/2010	31/10/2010	16/12/2010	237,83	236,87	182,38		55,45
2010	3863	2010	10/11/2010	10/11/2010	17/01/2011	8,25	8,19			8,25

## SERVIÇOS MUNICIPAIS DE SANEAMENTO BÁSICO DE VIANA DO CASTELO

## LISTA DOS RECEBIMENTOS EM ATRASO EM 31/12/2018

Ano	Número	Ano/mês	DATAS			TOTAL				Saldo do Documento
			Emissão	Conferenc.	Conhec.	Processado	Debitado	Recebido	Anulado	
2010	3901	2010	12/11/2010	12/11/2010	13/01/2011	118,72	118,72			118,72
2010	3912	2010	15/11/2010	15/11/2010	14/01/2011	12,54	12,27			12,54
2010	3997	2010	23/11/2010	23/11/2010	14/01/2011	27,75	27,05			27,75
2010	4013	2010	23/11/2010	23/11/2010	14/01/2011	51,63	51,63			51,63
2010	4018	2010	23/11/2010	23/11/2010	14/01/2011	96,60	94,83			96,60
2010	4028	2010	23/11/2010	23/11/2010	14/01/2011	8,25	8,19			8,25
2010	4062	2010	25/11/2010	25/11/2010	14/01/2011	22,98	22,92			22,98
2010	4073	2010	25/11/2010	25/11/2010	14/01/2011	18,44	18,38			18,44
2010	4077	2010	26/11/2010	26/11/2010	17/01/2011	18,44	18,38			18,44
2010	4081	2010	26/11/2010	26/11/2010	14/01/2011	22,98	22,92			22,98
2010	4125	2010	30/11/2010	30/11/2010	14/01/2011	459,67	452,93			459,67
2010	4129	2010	30/11/2010	30/11/2010	14/01/2011	47,67	46,65			47,67
2010	4185	2010	30/11/2010	30/11/2010	14/01/2011	3 933,95	3 851,38	54,82		3 879,13
2010	4186	2010	30/11/2010	30/11/2010	14/01/2011	30,69	30,21			30,69
2010	4194	2010	07/12/2010	07/12/2010	11/03/2011	8,25	8,19			8,25
2010	4197	2010	07/12/2010	07/12/2010	11/03/2011	8,25	8,19			8,25
2010	4221	2010	30/11/2010	30/11/2010	17/01/2011	603,68	584,29	10,40		593,28
2010	4242	2010	13/12/2010	13/12/2010	13/01/2011	56,02	56,02			56,02
2010	4248	2010	13/12/2010	13/12/2010	11/03/2011	18,96	18,64			18,96
2010	4263	2010	14/12/2010	14/12/2010	11/03/2011	29,40	29,13			29,40
2010	4272	2010	14/12/2010	14/12/2010	11/03/2011	4,54	4,54			4,54
2010	4281	2010	15/12/2010	15/12/2010	11/03/2011	20,14	19,65			20,14
2010	4285	2010	15/12/2010	15/12/2010	11/03/2011	30,38	29,74			30,38
2010	4288	2010	15/12/2010	15/12/2010	11/03/2011	9,30	9,20			9,30
2010	4341	2010	16/12/2010	16/12/2010	11/03/2011	7,16	7,16			7,16
2010	4355	2010	17/12/2010	17/12/2010	11/03/2011	21,16	21,06			21,16
2010	4369	2010	20/12/2010	20/12/2010	11/03/2011	952,93	939,48			952,93
2010	4416	2010	23/12/2010	23/12/2010	11/03/2011	16,34	15,96			16,34
2011	14	2011	04/01/2011	04/01/2011	17/03/2011	22,84	22,41			22,84
2011	20	2011	04/01/2011	04/01/2011	17/03/2011	9,30	9,20			9,30
2011	21	2010	04/01/2011	04/01/2011	11/03/2011	19,03	18,71			19,03
2011	47	2011	06/01/2011	06/01/2011	17/03/2011	7,16	7,16			7,16
2011	68	2011	07/01/2011	07/01/2011	17/03/2011	11,44	11,23			11,44
2011	80	2010	31/12/2010	31/12/2010	11/03/2011	5 258,53	5 199,31	53,20		5 205,33
2011	81	2010	31/12/2010	31/12/2010	11/03/2011	24,68	24,26			24,68
2011	94	2010	31/12/2010	31/12/2010	11/03/2011	472,37	462,39	34,05		438,32
2011	102	2011	10/01/2011	10/01/2011	17/03/2011	14,42	14,10			14,42
2011	106	2011	10/01/2011	10/01/2011	17/03/2011	11,44	11,23			11,44
2011	108	2011	10/01/2011	10/01/2011	17/03/2011	0,43				0,43
2011	132	2010	11/01/2011	11/01/2011	26/01/2011	59,82	59,82			59,82
2011	145	2011	12/01/2011	12/01/2011	17/03/2011	22,84	22,41			22,84
2011	160	2011	12/01/2011	12/01/2011	17/03/2011	15,69	15,69			15,69
2011	195	2011	17/01/2011	17/01/2011	17/03/2011	18,44	18,38			18,44
2011	199	2011	17/01/2011	17/01/2011	17/03/2011	19,03	18,71			19,03
2011	210	2011	17/01/2011	17/01/2011	17/03/2011	36,17	35,37			36,17
2011	227	2011	17/01/2011	17/01/2011	17/03/2011	59,31	58,08			59,31
2011	235	2011	18/01/2011	18/01/2011	18/03/2011	25,77	25,67			25,77
2011	237	2011	18/01/2011	18/01/2011	17/03/2011	361,23	357,08			361,23
2011	260	2011	19/01/2011	19/01/2011	17/03/2011	70,37	69,67			70,37
2011	275	2011	20/01/2011	20/01/2011	17/03/2011	13,91	13,81			13,91
2011	286	2011	21/01/2011	21/01/2011	17/03/2011	29,67	28,91			29,67
2011	290	2011	21/01/2011	21/01/2011	17/03/2011	12,96	12,90			12,96
2011	304	2011	21/01/2011	21/01/2011	17/03/2011	12,96	12,90			12,96
2011	308	2011	24/01/2011	24/01/2011	17/03/2011	9,87	9,87			9,87
2011	309	2011	24/01/2011	24/01/2011	17/03/2011	56,66	56,07			56,66
2011	336	2011	25/01/2011	25/01/2011	17/03/2011	6,52	6,43			6,52
2011	353	2011	26/01/2011	26/01/2011	17/03/2011	275,84	275,84			275,84
2011	365	2011	27/01/2011	27/01/2011	17/03/2011	14,01	13,91			14,01
2011	394	2011	31/01/2011	31/01/2011	17/03/2011	17,39	17,12			17,39
2011	414	2011	01/02/2011	09/02/2011	18/03/2011	14,78	14,41			14,78
2011	418	0	02/02/2011	02/02/2011	02/02/2011	20,14	19,65			20,14
2011	428	2011	03/02/2011	03/02/2011	18/04/2011	8,41	8,35			8,41
2011	439	2011	03/02/2011	03/02/2011	18/04/2011	12,82	12,51			12,82
2011	477	2011	08/02/2011	08/02/2011	18/04/2011	8,41	8,35			8,41
2011	492	2010	08/02/2011	08/02/2011	18/02/2011	96,81	96,81			96,81

## SERVIÇOS MUNICIPAIS DE SANEAMENTO BÁSICO DE VIANA DO CASTELO

## LISTA DOS RECEBIMENTOS EM ATRASO EM 31/12/2018

Ano	Número	Ano/mês	DATAS			TOTAL				Saldo do Documento
			Emissão	Conferenc.	Conhec.	Processado	Debitado	Recebido	Anulado	
2011	503	2011	09/02/2011	09/02/2011	18/04/2011	7,31	7,31			7,31
2011	504	2011	09/02/2011	09/02/2011	18/04/2011	8,41	8,35			8,41
2011	516	2011	31/01/2011	31/01/2011	18/03/2011	1 008,56	993,90	104,17	47,15	857,24
2011	518	2011	31/01/2011	31/01/2011	18/03/2011	7 709,62	7 676,85	49,38		7 660,24
2011	519	2011	31/01/2011	31/01/2011	17/03/2011	50,90	45,81			50,90
2011	540	2011	14/02/2011	14/02/2011	18/04/2011	10,61	10,43			10,61
2011	555	2011	14/02/2011	14/02/2011	18/04/2011	7,31	7,31			7,31
2011	557	2011	15/02/2011	15/02/2011	18/04/2011	10,61	10,43			10,61
2011	560	2011	15/02/2011	15/02/2011	18/04/2011	8,41	8,35			8,41
2011	584	2011	16/02/2011	16/02/2011	18/04/2011	10,61	10,43			10,61
2011	592	2011	17/02/2011	17/02/2011	18/04/2011	98,14	96,25			98,14
2011	598	2011	17/02/2011	17/02/2011	18/04/2011	17,53	17,22			17,53
2011	610	2011	18/02/2011	18/02/2011	18/04/2011	33,16	32,36			33,16
2011	611	2011	18/02/2011	18/02/2011	18/04/2011	13,12	13,06			13,12
2011	647	2011	22/02/2011	22/02/2011	18/04/2011	35,12	34,25			35,12
2011	649	2011	22/02/2011	22/02/2011	18/04/2011	23,38	22,89			23,38
2011	650	2011	22/02/2011	22/02/2011	18/04/2011	38,28	37,23			38,28
2011	671	2011	23/02/2011	23/02/2011	18/04/2011	17,53	17,22			17,53
2011	676	2011	23/02/2011	23/02/2011	18/04/2011	9,98	9,98			9,98
2011	678	2011	23/02/2011	23/02/2011	18/04/2011	203,68	200,40			203,68
2011	681	2011	23/02/2011	23/02/2011	18/04/2011	64,06	63,50			64,06
2011	691	2011	24/02/2011	24/02/2011	18/04/2011	15,32	15,14			15,32
2011	694	2011	24/02/2011	24/02/2011	18/04/2011	23,54	23,48			23,54
2011	701	2011	25/02/2011	25/02/2011	18/04/2011	4,72	4,72			4,72
2011	715	2011	28/02/2011	28/02/2011	18/04/2011	212,11	208,34			212,11
2011	716	2011	28/02/2011	28/02/2011	18/04/2011	39,44	39,07			39,44
2011	717	2011	28/02/2011	28/02/2011	18/04/2011	23,38	22,89			23,38
2011	741	2011	28/02/2011	28/02/2011	18/04/2011	33,16	32,36			33,16
2011	744	2011	28/02/2011	28/02/2011	18/04/2011	9,52	9,40			9,52
2011	787	2011	07/03/2011	07/03/2011	13/05/2011	21,65	21,54			21,65
2011	801	2011	07/03/2011	07/03/2011	13/05/2011	8,41	8,35			8,41
2011	837	2011	28/02/2011	28/02/2011	20/04/2011	6 561,66	6 449,20	206,84		6 354,82
2011	838	2011	28/02/2011	28/02/2011	19/04/2011	277,66	266,43			277,66
2011	841	2011	28/02/2011	28/02/2011	20/04/2011	478,13	463,16	64,49	61,98	351,66
2011	849	2011	11/03/2011	11/03/2011	13/05/2011	18,82	18,77			18,82
2011	864	2011	11/03/2011	11/03/2011	13/05/2011	12,82	12,51			12,82
2011	865	2011	11/03/2011	11/03/2011	13/05/2011	11,73	11,48			11,73
2011	892	2011	15/03/2011	15/03/2011	13/04/2011	90,35	90,35			90,35
2011	920	2011	16/03/2011	16/03/2011	13/05/2011	12,02	12,02			12,02
2011	934	2011	17/03/2011	17/03/2011	13/05/2011	53,38	52,83			53,38
2011	993	2011	22/03/2011	22/03/2011	13/05/2011	10,68	10,63			10,68
2011	996	2011	22/03/2011	22/03/2011	13/05/2011	40,04	39,04			40,04
2011	1019	2011	24/03/2011	24/03/2011	13/05/2011	43,10	41,71			43,10
2011	1046	2011	25/03/2011	25/03/2011	13/05/2011	8,41	8,35			8,41
2011	1075	2011	29/03/2011	29/03/2011	13/05/2011	10,61	10,43			10,61
2011	1109	2011	31/03/2011	31/03/2011	13/05/2011	34,78	34,39			34,78
2011	1184	2011	07/04/2011	07/04/2011	08/07/2011	8,92	8,88			8,92
2011	1209	2011	11/04/2011	11/04/2011	08/07/2011	0,37	0,37			0,37
2011	1214	2011	11/04/2011	11/04/2011	08/07/2011	0,16	0,16			0,16
2011	1224	2011	11/04/2011	11/04/2011	08/07/2011	19,49	19,20			19,49
2011	1235	2011	12/04/2011	12/04/2011	08/07/2011	6,69	6,61			6,69
2011	1248	2011	31/03/2011	31/03/2011	13/05/2011	1 138,49	1 130,14	62,70	45,94	1 029,85
2011	1250	2011	31/03/2011	31/03/2011	13/05/2011	2 868,22	2 807,96	87,69		2 780,53
2011	1251	2011	31/03/2011	31/03/2011	13/05/2011	113,40	105,50			113,40
2011	1260	2011	13/04/2011	13/04/2011	13/06/2011	276,28	276,28			276,28
2011	1272	2011	13/04/2011	13/04/2011	08/07/2011	23,39	23,01			23,39
2011	1340	2011	26/04/2011	26/04/2011	08/07/2011	15,35	15,18			15,35
2011	1351	2011	27/04/2011	27/04/2011	08/07/2011	20,67	20,22			20,67
2011	1356	2011	27/04/2011	27/04/2011	08/07/2011	1 334,03	1 315,07			1 334,03
2011	1365	2011	27/04/2011	27/04/2011	08/07/2011	13,13	13,07			13,13
2011	1446	2011	05/05/2011	05/05/2011	11/08/2011	12,86	12,58			12,86
2011	1478	2011	09/05/2011	09/05/2011	11/08/2011	151,95	149,37			151,95
2011	1494	2011	30/04/2011	30/04/2011	11/08/2011	4 334,72	4 269,83	141,56		4 193,16
2011	1495	2011	30/04/2011	30/04/2011	08/07/2011	144,78	135,08			144,78
2011	1503	2011	30/04/2011	30/04/2011	08/07/2011	799,33	785,23	59,87	66,92	672,54

## SERVIÇOS MUNICIPAIS DE SANEAMENTO BÁSICO DE VIANA DO CASTELO

## LISTA DOS RECEBIMENTOS EM ATRASO EM 31/12/2018

Ano	Número	Ano/mês	DATAS			TOTAL				Saldo do Documento
			Emissão	Conferenc.	Conhec.	Processado	Debitado	Recebido	Anulado	
2011	1515	2011	10/05/2011	10/05/2011	13/06/2011	98,41	98,41			98,41
2011	1517	2011	11/05/2011	11/05/2011	11/08/2011	13,13	13,07			13,13
2011	1762	2011	19/05/2011	19/05/2011	11/08/2011	34,85	34,50			34,85
2011	1773	2011	20/05/2011	20/05/2011	11/08/2011	17,57	17,29			17,57
2011	1774	2011	20/05/2011	20/05/2011	11/08/2011	25,43	24,93			25,43
2011	1778	2011	20/05/2011	20/05/2011	11/08/2011	147,28	143,86			147,28
2011	1790	2011	23/05/2011	23/05/2011	11/08/2011	13,13	13,07			13,13
2011	1801	2011	23/05/2011	23/05/2011	11/08/2011	10,64	10,47			10,64
2011	1841	2011	25/05/2011	25/05/2011	11/08/2011	23,46	23,01			23,46
2011	1850	2011	25/05/2011	25/05/2011	11/08/2011	23,46	23,01			23,46
2011	1853	2011	25/05/2011	25/05/2011	11/08/2011	81,39	80,49			81,39
2011	1855	2011	25/05/2011	25/05/2011	11/08/2011	36,23	35,18			36,23
2011	1871	2011	26/05/2011	26/05/2011	11/08/2011	12,02	12,02			12,02
2011	1886	2011	27/05/2011	27/05/2011	11/08/2011	0,28	0,28			0,28
2011	1892	2011	27/05/2011	27/05/2011	11/08/2011	13,13	13,07			13,13
2011	1903	2011	30/05/2011	30/05/2011	11/08/2011	374,63	368,96			374,63
2011	1959	2011	01/06/2011	01/06/2011	11/08/2011	1 107,45	1 091,63			1 107,45
2011	1978	2011	02/06/2011	02/06/2011	22/09/2011	30,55	30,38			30,55
2011	2000	2011	06/06/2011	06/06/2011	22/09/2011	12,86	12,58			12,86
2011	2036	2011	08/06/2011	08/06/2011	22/09/2011	27,30	27,08			27,30
2011	2037	2011	08/06/2011	08/06/2011	22/09/2011	44,10	43,65			44,10
2011	2047	2011	30/05/2011	30/05/2011	11/08/2011	4 578,84	4 504,65	74,17		4 504,67
2011	2048	2011	30/05/2011	30/05/2011	11/08/2011	612,13	598,07			612,13
2011	2055	2011	09/06/2011	01/07/2011	11/08/2011	43 602,22	42 869,58		2,04	43 600,18
2011	2058	2011	30/05/2011	30/05/2011	11/08/2011	632,86	610,55	79,35	145,84	407,67
2011	2062	0	09/06/2011	09/06/2011	09/06/2011	31,43	31,43			31,43
2011	2069	2011	13/06/2011	13/06/2011	13/07/2011	85,62	85,62			85,62
2011	2100	2011	15/06/2011	15/06/2011	22/09/2011	23,55	23,49			23,55
2011	2101	2011	15/06/2011	15/06/2011	22/09/2011	14,83	14,49			14,83
2011	2117	2011	15/06/2011	15/06/2011	22/09/2011	23,55	23,49			23,55
2011	2151	2011	20/06/2011	20/06/2011	22/09/2011	23,46	23,01			23,46
2011	2155	2011	21/06/2011	21/06/2011	22/09/2011	40,18	39,28			40,18
2011	2227	2011	29/06/2011	29/06/2011	22/09/2011	4,71	4,71			4,71
2011	2228	2011	29/06/2011	29/06/2011	22/09/2011	10,64	10,47			10,64
2011	2230	2011	29/06/2011	29/06/2011	22/09/2011	8,41	8,36			8,41
2011	2244	2011	30/06/2011	30/06/2011	22/09/2011	15,35	15,18			15,35
2011	2253	2011	30/06/2011	30/06/2011	22/09/2011	7,31	7,31			7,31
2011	2263	2011	30/06/2011	30/06/2011	22/09/2011	52,05	50,93			52,05
2011	2276	2011	01/07/2011	01/07/2011	22/09/2011	13,13	13,07			13,13
2011	2294	2011	05/07/2011	05/07/2011	20/10/2011	9,98	9,98			9,98
2011	2313	2011	30/06/2011	30/06/2011	22/09/2011	536,43	522,66	72,31	44,97	419,15
2011	2315	2011	30/06/2011	30/06/2011	22/09/2011	5 075,21	4 991,62	112,17	34,09	4 928,95
2011	2316	2011	30/06/2011	30/06/2011	22/09/2011	65,20	61,35			65,20
2011	2327	2011	08/07/2011	08/07/2011	20/10/2011	109,35	108,12			109,35
2011	2334	2011	08/07/2011	08/07/2011	20/10/2011	16,07	15,52			16,07
2011	2383	2011	13/07/2011	13/07/2011	20/10/2011	27,97	27,02			27,97
2011	2384	2011	13/07/2011	13/07/2011	20/10/2011	20,72	20,22			20,72
2011	2390	2011	13/07/2011	13/07/2011	22/12/2011	58,35	58,35			58,35
2011	2401	2011	14/07/2011	14/07/2011	20/10/2011	13,12	13,07			13,12
2011	2411	2011	14/07/2011	14/07/2011	20/10/2011	18,84	18,78			18,84
2011	2435	2011	18/07/2011	18/07/2011	20/10/2011	9,54	9,43			9,54
2011	2439	2011	18/07/2011	18/07/2011	20/10/2011	14,25	14,14			14,25
2011	2456	2011	19/07/2011	19/07/2011	20/10/2011	14,83	14,49			14,83
2011	2478	2011	20/07/2011	20/07/2011	20/10/2011	35,47	34,57			35,47
2011	2484	2011	20/07/2011	20/07/2011	20/10/2011	20,72	20,22			20,72
2011	2493	2011	20/07/2011	20/07/2011	20/10/2011	8,42	8,36			8,42
2011	2525	2011	22/07/2011	22/07/2011	20/10/2011	28,57	27,84			28,57
2011	2530	2011	22/07/2011	22/07/2011	20/10/2011	244,58	241,77			244,58
2011	2531	2011	22/07/2011	22/07/2011	20/10/2011	12,12	11,97			12,12
2011	2534	2011	22/07/2011	22/07/2011	20/10/2011	596,64	587,83			596,64
2011	2547	2011	22/07/2011	22/07/2011	20/10/2011	14,83	14,49			14,83
2011	2604	2011	28/07/2011	28/07/2011	20/10/2011	23,55	23,49			23,55
2011	2628	2011	29/07/2011	29/07/2011	20/10/2011	488,35	482,68			488,35
2011	2655	2011	02/08/2011	02/08/2011	20/10/2011	60,98	59,69			60,98
2011	2676	2011	03/08/2011	03/08/2011	20/10/2011	27,14	26,75			27,14

## SERVIÇOS MUNICIPAIS DE SANEAMENTO BÁSICO DE VIANA DO CASTELO

## LISTA DOS RECEBIMENTOS EM ATRASO EM 31/12/2018

Ano	Número	Ano/mês	DATAS			TOTAL				Saldo do Documento
			Emissão	Conferenc.	Conhec.	Processado	Debitado	Recebido	Anulado	
2011	2694	2011	04/08/2011	04/08/2011	20/10/2011	12,02	12,02			12,02
2011	2725	2011	05/08/2011	05/08/2011	20/10/2011	21,31	20,97			21,31
2011	2730	2011	08/08/2011	08/08/2011	20/10/2011	8,84	8,59			8,84
2011	2751	2011	08/08/2011	08/08/2011	20/10/2011	74,35	72,78			74,35
2011	2763	2011	09/08/2011	09/08/2011	20/10/2011	18,77	18,77			18,77
2011	2767	2011	09/08/2011	09/08/2011	20/10/2011	8,42	8,36			8,42
2011	2771	2011	09/08/2011	09/08/2011	20/10/2011	4,71	4,71			4,71
2011	2783	2011	10/08/2011	10/08/2011	20/10/2011	8,42	8,36			8,42
2011	2785	2011	10/08/2011	10/08/2011	20/10/2011	8,42	8,36			8,42
2011	2813	2011	31/07/2011	31/07/2011	20/10/2011	12,65	12,20			12,65
2011	2816	2011	31/07/2011	31/07/2011	20/10/2011	1 185,43	1 168,02	89,72	52,05	1 043,66
2011	2844	2011	12/08/2011	12/08/2011	20/10/2011	0,58	0,58			0,58
2011	2847	2011	12/08/2011	12/08/2011	20/10/2011	15,97	15,62			15,97
2011	2889	2011	01/07/2011	01/07/2011	15/09/2011	114,19	114,19			114,19
2011	2906	2011	18/08/2011	18/08/2011	20/10/2011	37,19	36,35			37,19
2011	2917	2011	19/08/2011	19/08/2011	20/10/2011	39,45	39,15			39,45
2011	2927	2011	22/08/2011	22/08/2011	20/10/2011	33,68	25,43			33,68
2011	2946	2011	23/08/2011	23/08/2011	20/10/2011	13,13	13,07			13,13
2011	2967	2011	24/08/2011	24/08/2011	20/10/2011	12,86	12,58			12,86
2011	2976	2011	25/08/2011	25/08/2011	20/10/2011	4,71	4,71			4,71
2011	3002	2011	29/08/2011	29/08/2011	20/10/2011	70,85	69,73			70,85
2011	3005	2011	29/08/2011	29/08/2011	20/10/2011	18,37	17,92			18,37
2011	3026	2011	30/08/2011	30/08/2011	20/10/2011	12,02	12,02			12,02
2011	3028	2011	30/08/2011	30/08/2011	20/10/2011	23,46	23,01			23,46
2011	3040	2011	31/08/2011	31/08/2011	20/10/2011	19,54	19,20			19,54
2011	3044	2011	31/08/2011	31/08/2011	20/10/2011	13,13	13,07			13,13
2011	3046	2011	31/08/2011	31/08/2011	20/10/2011	49,09	48,02			49,09
2011	3050	2011	31/08/2011	31/08/2011	20/10/2011	15,35	15,18			15,35
2011	3054	2011	31/08/2011	31/08/2011	20/10/2011	4,71	4,71			4,71
2011	3107	2011	05/09/2011	05/09/2011	02/01/2012	9,54	9,43			9,54
2011	3111	2011	05/09/2011	05/09/2011	02/01/2012	7,31	7,31			7,31
2011	3127	2011	06/09/2011	06/09/2011	02/01/2012	19,29	19,19			19,29
2011	3164	2011	31/08/2011	31/08/2011	20/10/2011	721,60	707,49	29,86	79,06	612,68
2011	3165	2011	31/08/2011	31/08/2011	20/10/2011	0,01	0,01			0,01
2011	3166	2011	31/08/2011	31/08/2011	02/01/2012	5 443,24	5 358,76	97,19		5 346,05
2011	3167	2011	31/08/2011	31/08/2011	20/10/2011	131,40	125,05			131,40
2011	3174	2011	09/09/2011	09/09/2011	02/01/2012	10,64	10,47			10,64
2011	3223	2011	14/09/2011	14/09/2011	02/01/2012	11,76	11,54			11,76
2011	3226	2011	14/09/2011	14/09/2011	02/01/2012	118,90	116,71			118,90
2011	3257	2011	15/09/2011	15/09/2011	02/01/2012	8,42	8,36			8,42
2011	3258	2011	15/09/2011	15/09/2011	22/12/2011	148,38	148,38			148,38
2011	3272	2011	16/09/2011	16/09/2011	02/01/2012	191,77	188,57			191,77
2011	3278	2011	16/09/2011	16/09/2011	02/01/2012	12,86	12,58			12,86
2011	3287	2011	16/09/2011	16/09/2011	02/01/2012	14,83	14,49			14,83
2011	3294	2011	16/09/2011	16/09/2011	02/01/2012	21,68	21,57			21,68
2011	3301	2011	19/09/2011	19/09/2011	02/01/2012	8,41	8,36			8,41
2011	3345	2011	21/09/2011	21/09/2011	02/01/2012	11,76	11,54			11,76
2011	3354	2011	21/09/2011	21/09/2011	02/01/2012	12,86	12,58			12,86
2011	3361	2011	22/09/2011	22/09/2011	02/01/2012	12,02	12,02			12,02
2011	3392	2011	26/09/2011	26/09/2011	02/01/2012	17,27	16,67			17,27
2011	3396	2011	26/09/2011	26/09/2011	20/10/2011	20,28	16,18			20,28
2011	3439	2011	28/09/2011	28/09/2011	02/01/2012	1 180,34	1 163,51			1 180,34
2011	3444	2011	28/09/2011	28/09/2011	02/01/2012	46,11	45,10			46,11
2011	3448	2011	29/09/2011	29/09/2011	02/01/2012	9,54	9,43			9,54
2011	3527	2011	06/10/2011	06/10/2011	20/12/2011	7,31	7,31			7,31
2011	3557	2011	10/10/2011	10/10/2011	20/12/2011	27,28	27,08			27,28
2011	3565	2011	10/10/2011	10/10/2011	20/12/2011	38,55	38,16			38,55
2011	3584	2011	30/09/2011	30/09/2011	02/01/2012	5 387,04	5 318,25	153,10	0,18	5 233,76
2011	3591	2011	30/09/2011	30/09/2011	02/01/2012	1 633,73	1 614,38	876,13	103,69	653,91
2011	3603	2011	11/10/2011	11/10/2011	20/12/2011	18,84	18,78			18,84
2011	3614	2011	12/10/2011	12/10/2011	20/12/2011	34,91	34,91			34,91
2011	3615	2011	12/10/2011	12/10/2011	20/12/2011	29,17	28,92			29,17
2011	3641	2011	13/10/2011	13/10/2011	20/12/2011	28,57	27,84			28,57
2011	3660	2011	17/10/2011	17/10/2011	20/12/2011	10,64	10,47			10,64
2011	3670	2011	17/10/2011	17/10/2011	20/12/2011	14,25	14,14			14,25

## SERVIÇOS MUNICIPAIS DE SANEAMENTO BÁSICO DE VIANA DO CASTELO

## LISTA DOS RECEBIMENTOS EM ATRASO EM 31/12/2018

Ano	Número	Ano/mês	DATAS			TOTAL				Saldo do Documento
			Emissão	Conferenc.	Conhec.	Processado	Debitado	Recebido	Anulado	
2011	3687	2011	18/10/2011	18/10/2011	20/12/2011	25,43	24,93			25,43
2011	3721	2011	21/10/2011	21/10/2011	20/12/2011	8,42	8,36			8,42
2011	3724	2011	21/10/2011	21/10/2011	20/12/2011	27,75	27,64			27,75
2011	3751	2011	25/10/2011	25/10/2011	20/12/2011	17,57	17,29			17,57
2011	3773	2011	26/10/2011	26/10/2011	20/12/2011	12,02	12,02			12,02
2011	3788	2011	27/10/2011	27/10/2011	20/12/2011	21,51	21,12			21,51
2011	3817	2011	31/10/2011	31/10/2011	20/12/2011	23,55	23,49			23,55
2011	3821	0	31/10/2011	31/10/2011	31/10/2011	31,43	31,43			31,43
2011	3844	2011	03/11/2011	03/11/2011	18/01/2012	20,22	19,07			20,22
2011	3846	2011	03/11/2011	03/11/2011	18/01/2012	48,76	48,26			48,76
2011	3859	2011	04/11/2011	04/11/2011	18/01/2012	86,03	85,08			86,03
2011	3891	2011	07/11/2011	07/11/2011	18/01/2012	9,54	9,43			9,54
2011	3893	2011	08/11/2011	08/11/2011	18/01/2012	533,49	527,15			533,49
2011	3895	2011	08/11/2011	08/11/2011	18/01/2012	14,83	14,49			14,83
2011	3899	2011	31/10/2011	31/10/2011	20/12/2011	6 929,27	6 839,78	90,20		6 839,07
2011	3900	2011	31/10/2011	31/10/2011	20/12/2011	95,27	88,22			95,27
2011	3917	2011	31/10/2011	31/10/2011	30/12/2011	2 132,34	2 114,02	897,24	46,85	1 188,25
2011	3930	2011	09/11/2011	09/11/2011	18/01/2012	12,86	12,58			12,86
2011	3953	2011	11/11/2011	11/11/2011	18/01/2012	7,31	7,31			7,31
2011	3954	2011	11/11/2011	11/11/2011	18/01/2012	8,14	7,94			8,14
2011	3957	2011	11/11/2011	11/11/2011	18/01/2012	13,62	13,62			13,62
2011	3972	2011	14/11/2011	14/11/2011	18/01/2012	4,71	4,71			4,71
2011	3975	2011	14/11/2011	14/11/2011	18/01/2012	4,71	4,71			4,71
2011	4019	2011	17/11/2011	17/11/2011	18/01/2012	4,71	4,71			4,71
2011	4033	2011	18/11/2011	18/11/2011	18/01/2012	13,13	13,07			13,13
2011	4051	2011	21/11/2011	21/11/2011	18/01/2012	18,75	18,30			18,75
2011	4081	2011	22/11/2011	22/11/2011	18/01/2012	4,71	4,71			4,71
2011	4104	2011	23/11/2011	23/11/2011	18/01/2012	157,18	154,73			157,18
2011	4109	2011	23/11/2011	23/11/2011	18/01/2012	0,21	0,21			0,21
2011	4124	2011	25/11/2011	25/11/2011	18/01/2012	4,71	4,71			4,71
2011	4126	2011	25/11/2011	25/11/2011	18/01/2012	4,71	4,71			4,71
2011	4156	2011	29/11/2011	29/11/2011	18/01/2012	40,90	40,62			40,90
2011	4161	2011	29/11/2011	29/11/2011	18/01/2012	4,71	4,71			4,71
2011	4175	2011	29/11/2011	29/11/2011	18/01/2012	16,47	16,25			16,47
2011	4182	2011	30/11/2011	30/11/2011	18/01/2012	78,79	77,64			78,79
2011	4199	2011	02/12/2011	02/12/2011	23/02/2012	18,84	18,78			18,84
2011	4248	2011	30/11/2011	30/11/2011	18/01/2012	10 397,89	10 248,92	168,05		10 229,84
2011	4249	2011	30/11/2011	30/11/2011	08/03/2012	19,49	19,38			19,49
2011	4251	2011	30/11/2011	30/11/2011	18/01/2012	354,10	345,48			354,10
2011	4253	2011	30/11/2011	30/11/2011	18/01/2012	1 757,90	1 752,64	939,06	34,83	784,01
2011	4258	2011	07/12/2011	07/12/2011	23/02/2012	11,76	11,54			11,76
2011	4272	2011	07/12/2011	07/12/2011	23/02/2012	16,03	16,03			16,03
2011	4293	2011	12/12/2011	12/12/2011	23/02/2012	7,31	7,31			7,31
2011	4351	2011	15/12/2011	15/12/2011	23/02/2012	23,55	23,49			23,55
2011	4352	2011	15/12/2011	15/12/2011	23/02/2012	15,35	15,18			15,35
2011	4355	2011	15/12/2011	15/12/2011	23/02/2012	10,15	10,04			10,15
2011	4361	2011	15/12/2011	15/12/2011	23/02/2012	10,64	10,47			10,64
2011	4409	2011	19/12/2011	19/12/2011	22/12/2011	173,74	173,74			173,74
2011	4411	2011	20/12/2011	20/12/2011	23/02/2012	13,13	13,07			13,13
2011	4415	2011	20/12/2011	20/12/2011	23/02/2012	20,72	20,22			20,72
2011	4418	2011	20/12/2011	20/12/2011	22/12/2011	64,42	64,42			64,42
2011	4419	2011	20/12/2011	21/12/2011	22/12/2011	122,07	122,07			122,07
2011	4429	2011	21/12/2011	21/12/2011	23/02/2012	15,35	15,18			15,35
2011	4481	2011	26/12/2011	26/12/2011	23/02/2012	15,35	15,18			15,35
2011	4497	2011	27/12/2011	27/12/2011	23/02/2012	169,99	168,08			169,99
2011	4510	2011	28/12/2011	28/12/2011	23/02/2012	22,69	22,13			22,69
2011	4524	2011	29/12/2011	29/12/2011	23/02/2012	20,74	20,74			20,74
2011	4547	2011	30/12/2011	30/12/2011	23/02/2012	12,02	12,02			12,02
2012	2	2012	02/01/2012	02/01/2012	20/03/2012	5,74	5,74			5,74
2012	3	2012	02/01/2012	02/01/2012	20/03/2012	92,23	92,23			92,23
2012	4	2012	02/01/2012	02/01/2012	20/03/2012	253,76	253,76			253,76
2012	5	2012	02/01/2012	02/01/2012	20/03/2012	5,74	5,74			5,74
2012	6	2012	02/01/2012	02/01/2012	20/03/2012	5,74	5,74			5,74
2012	30	2012	04/01/2012	04/01/2012	20/03/2012	8,84	8,59			8,84
2012	51	2012	05/01/2012	05/01/2012	20/03/2012	59,24	57,89			59,24

## SERVIÇOS MUNICIPAIS DE SANEAMENTO BÁSICO DE VIANA DO CASTELO

## LISTA DOS RECEBIMENTOS EM ATRASO EM 31/12/2018

Ano	Número	Ano/mês	DATAS			TOTAL				Saldo do Documento
			Emissão	Conferenc.	Conhec.	Processado	Debitado	Recebido	Anulado	
2012	52	2012	05/01/2012	05/01/2012	20/03/2012	12,86	12,58			12,86
2012	56	2012	05/01/2012	05/01/2012	20/03/2012	7,31	7,31			7,31
2012	68	2012	06/01/2012	06/01/2012	20/03/2012	59,24	57,89			59,24
2012	69	2012	06/01/2012	06/01/2012	20/03/2012	20,72	20,22			20,72
2012	76	2011	30/12/2011	30/12/2011	03/03/2012	5 519,08	5 440,46	136,20	3,24	5 379,64
2012	80	2011	30/12/2011	30/12/2011	03/03/2012	2 103,13	2 094,90	887,29	36,25	1 179,59
2012	86	2011	09/01/2012	09/01/2012	18/01/2012	72,47	72,47			72,47
2012	110	2012	10/01/2012	10/01/2012	20/03/2012	8,42	8,36			8,42
2012	137	2012	12/01/2012	12/01/2012	20/03/2012	35,57	35,12			35,57
2012	148	2012	12/01/2012	12/02/2012	20/03/2012	6,48	6,48			6,48
2012	204	2012	17/01/2012	17/01/2012	20/03/2012	31,32	30,65			31,32
2012	213	2012	17/01/2012	17/01/2012	20/03/2012	11,76	11,54			11,76
2012	233	2011	30/09/2011	30/09/2011	02/01/2012	1,10				1,10
2012	235	2012	18/01/2012	18/01/2012	20/03/2012	31,32	30,65			31,32
2012	251	2012	19/01/2012	19/01/2012	20/03/2012	17,97	17,87			17,97
2012	260	2012	19/01/2012	19/01/2012	20/03/2012	160,96	158,36			160,96
2012	273	2012	20/01/2012	20/01/2012	20/03/2012	21,51	21,12			21,51
2012	324	2012	25/01/2012	25/01/2012	20/03/2012	17,57	17,29			17,57
2012	333	2012	26/01/2012	26/01/2012	20/03/2012	14,83	14,49			14,83
2012	335	2012	26/01/2012	26/01/2012	20/03/2012	314,65	314,65			314,65
2012	355	2012	27/01/2012	27/01/2012	20/03/2012	18,84	18,78			18,84
2012	384	2012	30/01/2012	30/01/2012	20/03/2012	30,54	29,75			30,54
2012	396	2012	31/01/2012	31/01/2012	20/03/2012	16,80	16,41			16,80
2012	399	2012	31/01/2012	31/01/2012	20/03/2012	53,33	52,09			53,33
2012	413	2012	01/02/2012	01/02/2012	20/03/2012	216,67	214,19			216,67
2012	422	2012	02/02/2012	02/02/2012	07/05/2012	7,31	7,31			7,31
2012	424	2012	02/02/2012	02/02/2012	07/05/2012	10,38	10,38			10,38
2012	432	2012	03/02/2012	03/02/2012	20/03/2012	14,64	14,64			14,64
2012	433	2012	03/02/2012	03/02/2012	20/03/2012	50,42	49,24			50,42
2012	434	2012	03/02/2012	03/02/2012	20/03/2012	205,09	199,60			205,09
2012	435	2012	03/02/2012	03/02/2012	20/03/2012	27,25	27,25			27,25
2012	437	2012	03/02/2012	03/02/2012	20/03/2012	32,08	32,08			32,08
2012	438	2012	03/02/2012	03/02/2012	20/03/2012	14,64	14,64			14,64
2012	440	2012	03/02/2012	03/02/2012	20/03/2012	14,64	14,64			14,64
2012	457	2012	06/02/2012	06/02/2012	07/05/2012	30,13	29,84			30,13
2012	475	2012	07/02/2012	07/02/2012	07/05/2012	12,02	12,02			12,02
2012	487	2012	08/02/2012	08/02/2012	07/05/2012	23,47	23,02			23,47
2012	490	2012	08/02/2012	08/02/2012	07/05/2012	17,58	17,29			17,58
2012	496	2011	08/02/2012	08/02/2012	12/03/2012	70,85	70,85			70,85
2012	507	2012	09/02/2012	09/02/2012	07/05/2012	43,16	42,21			43,16
2012	515	2011	09/02/2012	09/02/2012	08/03/2012	0,50				0,50
2012	517	2011	09/02/2012	09/02/2012	23/02/2012	1,53	1,53			1,53
2012	534	2012	10/02/2012	10/02/2012	07/05/2012	1,59	0,35			1,59
2012	578	2012	31/01/2012	31/01/2012	20/03/2012	911,89	903,01	13,13	34,84	863,92
2012	580	2012	31/01/2012	31/01/2012	20/03/2012	4 328,40	4 252,88	190,74		4 137,66
2012	611	2012	14/02/2012	14/02/2012	07/05/2012	0,14	0,03			0,14
2012	612	2012	14/02/2012	14/02/2012	07/05/2012	2,46	2,13			2,46
2012	618	2012	15/02/2012	15/02/2012	07/05/2012	99,34	97,48			99,34
2012	641	2012	16/02/2012	16/02/2012	07/05/2012	14,25	14,14	14,11		0,14
2012	657	2012	16/02/2012	16/02/2012	07/05/2012	13,12	13,07			13,12
2012	666	2012	16/02/2012	16/02/2012	07/05/2012	205,98	199,12			205,98
2012	668	2012	17/02/2012	17/02/2012	07/05/2012	0,58	0,13			0,58
2012	686	2012	17/02/2012	17/02/2012	07/05/2012	10,64	10,47			10,64
2012	697	2012	20/02/2012	20/02/2012	07/05/2012	31,43	31,43			31,43
2012	700	2012	20/02/2012	20/02/2012	07/05/2012	0,01				0,01
2012	713	2012	21/02/2012	21/02/2012	07/05/2012	15,33	15,18			15,33
2012	748	2012	23/02/2012	23/02/2012	07/05/2012	23,47	23,02			23,47
2012	749	2012	23/02/2012	23/02/2012	07/05/2012	25,39	24,88			25,39
2012	757	2012	23/02/2012	23/02/2012	07/05/2012	219,89	216,34			219,89
2012	783	2012	24/02/2012	29/02/2012	07/05/2012	4,71	4,71			4,71
2012	786	2012	24/02/2012	24/02/2012	07/05/2012	215,95	212,46			215,95
2012	787	2012	24/02/2012	24/02/2012	07/05/2012	21,51	21,12			21,51
2012	792	2012	24/02/2012	24/02/2012	09/05/2012	0,74	0,12			0,74
2012	809	2012	27/02/2012	27/02/2012	07/05/2012	143,29	140,81			143,29
2012	822	2012	28/02/2012	28/02/2012	07/05/2012	23,55	23,49			23,55



## SERVIÇOS MUNICIPAIS DE SANEAMENTO BÁSICO DE VIANA DO CASTELO

## LISTA DOS RECEBIMENTOS EM ATRASO EM 31/12/2018

Ano	Número	Ano/mês	DATAS			TOTAL				Saldo do Documento
			Emissão	Conferenc.	Conhec.	Processado	Debitado	Recebido	Anulado	
2012	831	2012	28/02/2012	28/02/2012	07/05/2012	26,39	26,28			26,39
2012	844	2012	29/02/2012	29/02/2012	07/05/2012	0,34	0,05			0,34
2012	845	2012	29/02/2012	29/02/2012	07/05/2012	29,19	29,02			29,19
2012	850	2012	29/02/2012	29/02/2012	07/05/2012	13,13	13,07	13,06		0,07
2012	885	2012	02/03/2012	02/03/2012	10/05/2012	38,54	38,05			38,54
2012	922	2012	06/03/2012	06/03/2012	10/05/2012	0,09	0,09			0,09
2012	924	2012	06/03/2012	06/03/2012	10/05/2012	25,30	25,25			25,30
2012	961	2012	07/03/2012	07/03/2012	10/05/2012	15,35	15,18			15,35
2012	975	2012	29/02/2012	29/02/2012	09/05/2012	1 194,64	1 181,55	27,87	34,84	1 131,93
2012	977	2012	29/02/2012	29/02/2012	09/05/2012	4 835,79	4 724,07	160,38		4 675,41
2012	978	2012	29/02/2012	29/02/2012	07/05/2012	0,26	0,06			0,26
2012	982	2012	08/03/2012	08/03/2012	20/03/2012	0,33	0,33			0,33
2012	991	2012	09/03/2012	09/03/2012	10/05/2012	0,02	0,02			0,02
2012	1008	2012	12/03/2012	12/03/2012	12/04/2012	86,74	86,74			86,74
2012	1022	2012	13/03/2012	13/03/2012	10/05/2012	15,35	15,18			15,35
2012	1024	2012	13/03/2012	13/03/2012	10/05/2012	16,48	16,25			16,48
2012	1043	2012	14/03/2012	14/03/2012	10/05/2012	25,39	24,88			25,39
2012	1050	2012	14/03/2012	14/03/2012	10/05/2012	12,02	12,02			12,02
2012	1128	2012	20/03/2012	20/03/2012	10/05/2012	22,70	22,14			22,70
2012	1135	2012	20/03/2012	20/03/2012	10/05/2012	21,51	21,12			21,51
2012	1194	2012	26/03/2012	26/03/2012	10/05/2012	20,73	20,22			20,73
2012	1195	2012	26/03/2012	26/03/2012	10/05/2012	994,36	980,06			994,36
2012	1216	2012	27/03/2012	27/03/2012	10/05/2012	20,74	20,74			20,74
2012	1232	2012	28/03/2012	28/03/2012	10/05/2012	49,10	48,03			49,10
2012	1233	2012	28/03/2012	28/03/2012	10/05/2012	13,13	13,07			13,13
2012	1240	2012	28/03/2012	28/03/2012	10/05/2012	12,02	12,02			12,02
2012	1256	2012	29/03/2012	29/03/2012	10/05/2012	23,41	23,02			23,41
2012	1257	2012	29/03/2012	29/03/2012	10/05/2012	48,82	48,37			48,82
2012	1262	2012	29/03/2012	29/03/2012	10/05/2012	40,19	39,29			40,19
2012	1263	2012	29/03/2012	29/03/2012	10/05/2012	53,33	52,09			53,33
2012	1312	2012	03/04/2012	03/04/2012	15/06/2012	28,58	27,85			28,58
2012	1346	2012	05/04/2012	05/04/2012	15/06/2012	51,83	51,19			51,83
2012	1357	2012	10/04/2012	10/04/2012	15/06/2012	8,42	8,36			8,42
2012	1363	2012	30/03/2012	30/03/2012	10/05/2012	3 622,85	3 622,85	81,61	46,89	3 494,35
2012	1364	2012	30/03/2012	30/03/2012	10/05/2012	61,23	61,23			61,23
2012	1367	2012	30/03/2012	30/03/2012	10/05/2012	1 173,88	1 173,88	40,07	34,84	1 098,97
2012	1369	2012	10/04/2012	10/04/2012	15/06/2012	8,42	8,42			8,42
2012	1385	2012	11/04/2012	11/04/2012	15/06/2012	33,29	32,56			33,29
2012	1395	2012	11/04/2012	11/04/2012	15/06/2012	23,55	23,49			23,55
2012	1404	2012	12/04/2012	12/04/2012	15/06/2012	24,48	24,31			24,48
2012	1412	2012	12/04/2012	12/04/2012	15/06/2012	12,02	12,02			12,02
2012	1413	2012	12/04/2012	12/04/2012	11/05/2012	107,96	107,96			107,96
2012	1492	2012	19/04/2012	19/04/2012	15/06/2012	32,02	32,02			32,02
2012	1498	2012	19/04/2012	19/04/2012	15/06/2012	8,42	8,42			8,42
2012	1550	2012	23/04/2012	23/04/2012	15/06/2012	10,64	10,64			10,64
2012	1603	2012	27/04/2012	27/04/2012	15/06/2012	62,85	62,85			62,85
2012	1649	2012	03/05/2012	03/05/2012	20/09/2012	26,39	26,39			26,39
2012	1665	2012	04/05/2012	04/05/2012	20/09/2012	20,74	20,74			20,74
2012	1670	2012	04/05/2012	04/05/2012	20/09/2012	12,02	12,02			12,02
2012	1671	2012	04/05/2012	04/05/2012	20/09/2012	12,02	12,02			12,02
2012	1674	2012	04/05/2012	04/05/2012	20/09/2012	19,55	19,55			19,55
2012	1702	2012	30/04/2012	30/04/2012	15/06/2012	1 240,40	1 240,40	14,62	34,84	1 190,94
2012	1704	2012	30/04/2012	30/04/2012	15/06/2012	4 042,95	4 042,95	177,77	58,21	3 806,97
2012	1705	2012	30/04/2012	30/04/2012	15/06/2012	7,92	7,92			7,92
2012	1715	2012	07/05/2012	07/05/2012	20/09/2012	55,35	55,35			55,35
2012	1742	2012	08/05/2012	08/05/2012	20/09/2012	49,96	49,96			49,96
2012	1756	2012	09/05/2012	09/05/2012	20/09/2012	16,80	16,80			16,80
2012	1758	2012	09/05/2012	09/05/2012	10/05/2012	24,65	24,65			24,65
2012	1769	2012	10/05/2012	10/05/2012	20/09/2012	935,61	935,61			935,61
2012	1808	2012	11/05/2012	11/05/2012	11/06/2012	118,84	118,84			118,84
2012	1832	2012	15/05/2012	15/05/2012	20/09/2012	20,74	20,74			20,74
2012	1835	2012	15/05/2012	15/05/2012	20/09/2012	13,13	13,13			13,13
2012	1836	2012	15/05/2012	15/05/2012	20/09/2012	26,49	26,49			26,49
2012	1844	2012	15/05/2012	15/05/2012	20/09/2012	14,76	14,76			14,76
2012	1852	2012	16/05/2012	16/05/2012	20/09/2012	16,03	16,03			16,03

## SERVIÇOS MUNICIPAIS DE SANEAMENTO BÁSICO DE VIANA DO CASTELO

## LISTA DOS RECEBIMENTOS EM ATRASO EM 31/12/2018

Ano	Número	Ano/mês	DATAS			TOTAL				Saldo do Documento
			Emissão	Conferenc.	Conhec.	Processado	Debitado	Recebido	Anulado	
2012	1856	2012	16/05/2012	16/05/2012	20/09/2012	7,41	7,41			7,41
2012	1860	2012	16/05/2012	16/05/2012	20/09/2012	62,86	62,86			62,86
2012	1890	2012	18/05/2012	18/05/2012	20/09/2012	8,42	8,42			8,42
2012	1891	2012	18/05/2012	18/05/2012	20/09/2012	13,62	13,62			13,62
2012	1905	2012	21/05/2012	21/05/2012	20/09/2012	27,31	27,31			27,31
2012	1907	2012	21/05/2012	21/05/2012	20/09/2012	29,73	29,73			29,73
2012	1926	2012	22/05/2012	22/05/2012	20/09/2012	13,62	13,62			13,62
2012	1949	2012	23/05/2012	23/05/2012	20/09/2012	7,31	7,31			7,31
2012	1956	2012	23/05/2012	23/05/2012	20/09/2012	7,31	7,31			7,31
2012	1970	2012	24/05/2012	24/05/2012	20/09/2012	34,16	34,16			34,16
2012	1984	2012	24/05/2012	24/05/2012	20/09/2012	8,42	8,42			8,42
2012	1987	2012	24/05/2012	24/05/2012	20/09/2012	16,03	16,03			16,03
2012	2003	2012	25/05/2012	25/05/2012	20/09/2012	8,42	8,42			8,42
2012	2026	2012	28/05/2012	28/05/2012	20/09/2012	19,39	19,39			19,39
2012	2046	2012	29/05/2012	29/05/2012	20/09/2012	8,42	8,42			8,42
2012	2056	2012	29/05/2012	29/05/2012	20/09/2012	188,62	188,62			188,62
2012	2069	2012	30/05/2012	30/05/2012	20/09/2012	34,16	34,16			34,16
2012	2103	2012	31/05/2012	31/05/2012	20/09/2012	14,84	14,84			14,84
2012	2134	2012	01/06/2012	01/06/2012	20/09/2012	16,03	16,03			16,03
2012	2135	2012	01/06/2012	01/06/2012	20/09/2012	14,00	14,00			14,00
2012	2158	2012	04/06/2012	04/06/2012	20/09/2012	35,15	35,15			35,15
2012	2159	2012	04/06/2012	04/06/2012	20/09/2012	9,54	9,54			9,54
2012	2174	2012	05/06/2012	05/06/2012	20/09/2012	114,00	114,00			114,00
2012	2197	2012	06/06/2012	06/06/2012	20/09/2012	7,31	7,31			7,31
2012	2224	2012	31/05/2012	31/05/2012	20/09/2012	3 424,79	3 424,79	164,98	247,07	3 012,74
2012	2233	2012	08/06/2012	08/06/2012	20/09/2012	21,32	21,32			21,32
2012	2235	2012	31/05/2012	31/05/2012	20/09/2012	888,40	888,40		34,84	853,56
2012	2246	2012	11/06/2012	08/08/2012	20/09/2012	2,81	2,81			2,81
2012	2256	2012	11/06/2012	11/06/2012	13/09/2012	160,99	160,99			160,99
2012	2276	2012	12/06/2012	12/06/2012	20/09/2012	9,54	9,54			9,54
2012	2288	2012	12/06/2012	12/06/2012	20/09/2012	10,64	10,64			10,64
2012	2310	2012	13/06/2012	13/06/2012	20/09/2012	15,78	15,78			15,78
2012	2313	2012	13/06/2012	13/06/2012	20/09/2012	41,42	41,42			41,42
2012	2318	2012	13/06/2012	13/06/2012	20/09/2012	16,03	16,03			16,03
2012	2335	2012	14/06/2012	14/06/2012	20/09/2012	21,68	21,68			21,68
2012	2338	2012	14/06/2012	14/06/2012	20/09/2012	27,31	27,31			27,31
2012	2342	2012	14/06/2012	14/06/2012	20/09/2012	8,42	8,42			8,42
2012	2365	2012	15/06/2012	15/06/2012	20/09/2012	24,48	24,48			24,48
2012	2367	2012	15/06/2012	15/06/2012	20/09/2012	7,31	7,31			7,31
2012	2377	2012	15/06/2012	15/06/2012	20/09/2012	9,54	9,54			9,54
2012	2400	2012	19/06/2012	19/06/2012	20/09/2012	9,54	9,54			9,54
2012	2409	2012	19/06/2012	19/06/2012	28/09/2012	8,42	8,42			8,42
2012	2452	2012	21/06/2012	21/06/2012	28/09/2012	21,68	21,68			21,68
2012	2460	2012	21/06/2012	21/06/2012	28/09/2012	14,84	14,84			14,84
2012	2471	2012	22/06/2012	22/06/2012	28/09/2012	8,42	8,42			8,42
2012	2473	2012	22/06/2012	22/06/2012	28/09/2012	7,31	7,31			7,31
2012	2474	2012	22/06/2012	22/06/2012	28/09/2012	7,31	7,31			7,31
2012	2475	2012	22/06/2012	22/06/2012	28/09/2012	7,31	7,31			7,31
2012	2494	2012	25/06/2012	25/06/2012	28/09/2012	36,59	36,59			36,59
2012	2503	2012	25/06/2012	25/06/2012	28/09/2012	24,48	24,48			24,48
2012	2517	2012	26/06/2012	26/06/2012	28/09/2012	7,31	7,31			7,31
2012	2521	2012	26/06/2012	26/06/2012	28/09/2012	28,58	28,58			28,58
2012	2542	2012	27/06/2012	27/06/2012	28/09/2012	18,76	18,76			18,76
2012	2552	2012	28/06/2012	28/06/2012	28/09/2012	16,03	16,03			16,03
2012	2556	2012	28/06/2012	28/06/2012	28/09/2012	16,03	16,03			16,03
2012	2564	2012	28/06/2012	28/06/2012	28/09/2012	110,57	110,57			110,57
2012	2607	2012	02/07/2012	02/07/2012	08/10/2012	18,84	18,84			18,84
2012	2613	2012	02/07/2012	02/07/2012	08/10/2012	117,80	117,80			117,80
2012	2616	2012	02/07/2012	02/07/2012	08/10/2012	16,03	16,03			16,03
2012	2663	2012	04/07/2012	04/07/2012	08/10/2012	13,62	13,62			13,62
2012	2677	2012	04/07/2012	04/07/2012	08/10/2012	54,55	54,55			54,55
2012	2700	2012	05/07/2012	05/07/2012	08/10/2012	42,10	42,10			42,10
2012	2726	2012	06/07/2012	06/07/2012	08/10/2012	21,68	21,68			21,68
2012	2740	2012	29/06/2012	29/06/2012	28/09/2012	2 881,65	2 881,65	96,36	67,63	2 717,66
2012	2748	2012	29/06/2012	29/06/2012	08/10/2012	1 495,37	1 495,37	33,31	26,39	1 435,67

## SERVIÇOS MUNICIPAIS DE SANEAMENTO BÁSICO DE VIANA DO CASTELO

## LISTA DOS RECEBIMENTOS EM ATRASO EM 31/12/2018

Ano	Número	Ano/mês	DATAS			TOTAL				Saldo do Documento
			Emissão	Conferenc.	Conhec.	Processado	Debitado	Recebido	Anulado	
2012	2767	2012	10/07/2012	10/07/2012	08/10/2012	21,68	21,68			21,68
2012	2800	2012	11/07/2012	11/07/2012	08/10/2012	45,00	45,00			45,00
2012	2818	2012	12/07/2012	12/07/2012	08/10/2012	12,87	12,87			12,87
2012	2827	2012	12/07/2012	12/07/2012	08/10/2012	16,03	16,03			16,03
2012	2849	2012	13/07/2012	13/07/2012	08/10/2012	7,31	7,31			7,31
2012	2851	2012	13/07/2012	13/07/2012	08/10/2012	7,31	7,31			7,31
2012	2854	2012	13/07/2012	13/07/2012	08/10/2012	7,31	7,31			7,31
2012	2860	2012	13/07/2012	13/07/2012	08/10/2012	95,12	95,12			95,12
2012	2875	2012	16/07/2012	16/07/2012	08/10/2012	15,78	15,78			15,78
2012	2902	2012	18/07/2012	18/07/2012	08/10/2012	8,42	8,42			8,42
2012	2903	2012	18/07/2012	18/07/2012	08/10/2012	7,31	7,31			7,31
2012	2908	2012	18/07/2012	18/07/2012	08/10/2012	12,87	12,87			12,87
2012	2921	2012	18/07/2012	18/07/2012	08/10/2012	137,14	137,14			137,14
2012	2937	2012	19/07/2012	19/07/2012	08/10/2012	7,31	7,31			7,31
2012	2961	2012	20/07/2012	20/07/2012	08/10/2012	7,31	7,31			7,31
2012	2965	2012	20/07/2012	20/07/2012	08/10/2012	7,31	7,31			7,31
2012	2969	2012	20/07/2012	20/07/2012	08/10/2012	22,51	22,51			22,51
2012	3001	2012	24/07/2012	24/07/2012	08/10/2012	7,31	7,31			7,31
2012	3002	2012	24/07/2012	24/07/2012	08/10/2012	14,84	14,84			14,84
2012	3030	2012	25/07/2012	25/07/2012	08/10/2012	8,42	8,42			8,42
2012	3053	2012	26/07/2012	26/07/2012	08/10/2012	5,27	5,27			5,27
2012	3065	2012	26/07/2012	26/07/2012	08/10/2012	22,51	22,51			22,51
2012	3083	2012	27/07/2012	27/07/2012	12/09/2012	104,04	104,04			104,04
2012	3195	2012	03/08/2012	03/08/2012	10/10/2012	13,13	13,13			13,13
2012	3219	2012	06/08/2012	06/08/2012	10/10/2012	8,42	8,42			8,42
2012	3259	2012	08/08/2012	08/08/2012	10/10/2012	12,02	12,02			12,02
2012	3262	2012	08/08/2012	08/08/2012	10/10/2012	27,41	27,41			27,41
2012	3269	2012	31/07/2012	31/07/2012	08/10/2012	3 381,96	3 381,96	171,14		3 210,82
2012	3277	2012	31/07/2012	31/07/2012	08/10/2012	612,03	612,03	72,49	26,39	513,15
2012	3292	2012	09/08/2012	09/08/2012	10/10/2012	57,72	57,72			57,72
2012	3297	2012	09/08/2012	09/08/2012	10/10/2012	7,31	7,31			7,31
2012	3298	2012	09/08/2012	09/08/2012	10/10/2012	7,31	7,31			7,31
2012	3315	2012	10/08/2012	10/08/2012	10/10/2012	20,66	20,66			20,66
2012	3358	2012	16/08/2012	16/08/2012	10/10/2012	44,79	44,79			44,79
2012	3366	2012	16/08/2012	16/08/2012	10/10/2012	7,21	7,21			7,21
2012	3424	2012	23/08/2012	23/08/2012	10/10/2012	13,13	13,13			13,13
2012	3431	2012	23/08/2012	23/08/2012	10/10/2012	12,02	12,02			12,02
2012	3450	2012	24/08/2012	24/08/2012	10/10/2012	35,26	35,26			35,26
2012	3454	2012	24/08/2012	24/08/2012	10/10/2012	12,02	12,02			12,02
2012	3458	2012	24/08/2012	24/08/2012	10/10/2012	13,13	13,13			13,13
2012	3461	2012	24/08/2012	24/08/2012	10/10/2012	16,03	16,03			16,03
2012	3484	2012	27/08/2012	27/08/2012	10/10/2012	12,02	12,02			12,02
2012	3486	2012	27/08/2012	27/08/2012	10/10/2012	12,02	12,02			12,02
2012	3512	2012	28/08/2012	28/08/2012	10/10/2012	156,00	156,00			156,00
2012	3534	2012	29/08/2012	29/08/2012	10/10/2012	7,31	7,31			7,31
2012	3535	2012	29/08/2012	29/08/2012	10/10/2012	12,02	12,02			12,02
2012	3539	2012	29/08/2012	29/08/2012	10/10/2012	172,38	172,38			172,38
2012	3567	2012	30/08/2012	30/08/2012	10/10/2012	72,08	72,08			72,08
2012	3583	2012	31/08/2012	03/10/2012	10/10/2012	12,02	12,02			12,02
2012	3584	2012	31/08/2012	31/08/2012	10/10/2012	23,55	23,55			23,55
2012	3624	2012	03/09/2012	03/09/2012	04/12/2012	12,02	12,02			12,02
2012	3627	2012	03/09/2012	03/09/2012	04/12/2012	15,96	15,96			15,96
2012	3654	2012	04/09/2012	04/09/2012	04/12/2012	12,02	12,02			12,02
2012	3663	2012	04/09/2012	04/09/2012	04/12/2012	11,77	11,77			11,77
2012	3669	2012	05/09/2012	05/09/2012	04/12/2012	44,39	44,39			44,39
2012	3682	2012	05/09/2012	05/09/2012	04/12/2012	8,42	8,42			8,42
2012	3706	2012	06/09/2012	06/09/2012	04/12/2012	103,42	103,42			103,42
2012	3723	2012	31/08/2012	31/08/2012	10/10/2012	1 037,20	1 037,20	90,70	26,39	920,11
2012	3725	2012	31/08/2012	31/08/2012	10/10/2012	4 380,14	4 380,14	202,80		4 177,34
2012	3760	2012	11/09/2012	11/09/2012	04/12/2012	4,71	4,71			4,71
2012	3768	2012	12/09/2012	12/09/2012	04/12/2012	24,48	24,48			24,48
2012	3770	2012	12/09/2012	12/09/2012	04/12/2012	7,31	7,31			7,31
2012	3775	2012	12/09/2012	12/09/2012	04/12/2012	16,03	16,03			16,03
2012	3779	2012	12/09/2012	12/09/2012	13/11/2012	64,83	64,83			64,83
2012	3784	2012	13/09/2012	13/09/2012	04/12/2012	427,29	427,29			427,29

## SERVIÇOS MUNICIPAIS DE SANEAMENTO BÁSICO DE VIANA DO CASTELO

## LISTA DOS RECEBIMENTOS EM ATRASO EM 31/12/2018

Ano	Número	Ano/mês	DATAS			TOTAL				Saldo do Documento
			Emissão	Conferenc.	Conhec.	Processado	Debitado	Recebido	Anulado	
2012	3786	2012	13/09/2012	13/09/2012	04/12/2012	7,31	7,31			7,31
2012	3789	2012	13/09/2012	13/09/2012	13/11/2012	185,20	185,20			185,20
2012	3796	2012	13/09/2012	13/09/2012	04/12/2012	16,03	16,03			16,03
2012	3797	2012	13/09/2012	13/09/2012	04/12/2012	16,03	16,03			16,03
2012	3798	2012	13/09/2012	13/09/2012	04/12/2012	13,13	13,13			13,13
2012	3822	2012	14/09/2012	14/09/2012	04/12/2012	12,02	12,02			12,02
2012	3851	2012	18/09/2012	18/09/2012	04/12/2012	12,02	12,02			12,02
2012	3868	2012	19/09/2012	19/09/2012	04/12/2012	20,74	20,74			20,74
2012	3869	2012	19/09/2012	19/09/2012	04/12/2012	29,19	29,19			29,19
2012	3871	2012	19/09/2012	19/09/2012	04/12/2012	23,55	23,55			23,55
2012	3872	2012	19/09/2012	19/09/2012	04/12/2012	12,02	12,02			12,02
2012	3876	2012	19/09/2012	19/09/2012	04/12/2012	221,40	221,40			221,40
2012	3892	2012	20/09/2012	20/09/2012	04/12/2012	12,02	12,02			12,02
2012	3904	2012	20/09/2012	20/09/2012	04/12/2012	12,02	12,02			12,02
2012	3905	2012	20/09/2012	20/09/2012	04/12/2012	20,55	20,55			20,55
2012	3906	2012	20/09/2012	20/09/2012	04/12/2012	31,43	31,43			31,43
2012	3919	2012	21/09/2012	21/09/2012	04/12/2012	12,02	12,02			12,02
2012	3933	2012	24/09/2012	24/09/2012	04/12/2012	7,31	7,31			7,31
2012	3958	2012	25/09/2012	25/09/2012	04/12/2012	17,58	17,58			17,58
2012	3959	2012	25/09/2012	25/09/2012	04/12/2012	17,58	17,58			17,58
2012	3963	2012	25/09/2012	25/09/2012	04/12/2012	7,31	7,31			7,31
2012	3966	2012	25/09/2012	25/09/2012	04/12/2012	15,35	15,35			15,35
2012	3983	2012	26/09/2012	26/09/2012	04/12/2012	30,13	30,13			30,13
2012	4018	2012	27/09/2012	27/09/2012	04/12/2012	12,02	12,02			12,02
2012	4068	2012	28/09/2012	28/09/2012	04/12/2012	48,49	48,49			48,49
2012	4081	2012	28/09/2012	28/09/2012	04/12/2012	18,76	18,76			18,76
2012	4099	2012	01/10/2012	01/10/2012	29/12/2012	19,55	19,55			19,55
2012	4123	2012	02/10/2012	02/10/2012	29/12/2012	7,31	7,31			7,31
2012	4157	2012	04/10/2012	04/10/2012	29/12/2012	23,47	23,47			23,47
2012	4160	2012	04/10/2012	04/10/2012	29/12/2012	19,13	19,13			19,13
2012	4175	2012	04/10/2012	04/10/2012	29/12/2012	75,42	75,42			75,42
2012	4176	2012	04/10/2012	04/10/2012	29/12/2012	12,02	12,02			12,02
2012	4181	2012	30/09/2012	30/09/2012	04/12/2012	4 237,70	4 237,70	232,41		4 005,29
2012	4182	2012	30/09/2012	30/09/2012	04/12/2012	36,95	36,95			36,95
2012	4187	2012	30/09/2012	30/09/2012	29/12/2012	1 075,36	1 075,36	129,09	26,39	919,88
2012	4204	2012	09/10/2012	09/10/2012	29/12/2012	20,74	20,74			20,74
2012	4207	2012	09/10/2012	09/10/2012	29/12/2012	12,02	12,02			12,02
2012	4208	2012	09/10/2012	09/10/2012	29/12/2012	12,02	12,02			12,02
2012	4215	2012	09/10/2012	09/10/2012	29/12/2012	7,31	7,31			7,31
2012	4231	2012	10/10/2012	10/10/2012	29/12/2012	20,74	20,74			20,74
2012	4235	2012	10/10/2012	10/10/2012	29/12/2012	23,55	23,55			23,55
2012	4257	2012	11/10/2012	11/10/2012	29/12/2012	12,02	12,02			12,02
2012	4261	2012	11/10/2012	11/10/2012	29/12/2012	399,87	399,87			399,87
2012	4264	2012	11/10/2012	11/10/2012	29/12/2012	20,74	20,74			20,74
2012	4267	2012	11/10/2012	11/10/2012	29/12/2012	20,74	20,74			20,74
2012	4321	2012	16/10/2012	16/10/2012	29/12/2012	53,48	53,48			53,48
2012	4327	2012	16/10/2012	16/10/2012	29/12/2012	31,34	31,34			31,34
2012	4330	2012	16/10/2012	16/10/2012	29/12/2012	12,02	12,02			12,02
2012	4339	2012	16/10/2012	16/10/2012	29/12/2012	12,02	12,02			12,02
2012	4354	2012	17/10/2012	17/10/2012	29/12/2012	12,02	12,02			12,02
2012	4355	2012	17/10/2012	17/10/2012	29/12/2012	12,02	12,02			12,02
2012	4361	2012	17/10/2012	17/10/2012	29/12/2012	12,02	12,02			12,02
2012	4364	2012	17/10/2012	17/10/2012	29/12/2012	12,02	12,02			12,02
2012	4389	2012	18/10/2012	18/10/2012	29/12/2012	29,19	29,19			29,19
2012	4404	2012	19/10/2012	19/10/2012	29/12/2012	12,02	12,02			12,02
2012	4414	2012	19/10/2012	19/10/2012	29/12/2012	16,80	16,80			16,80
2012	4423	2012	22/10/2012	22/10/2012	29/12/2012	27,41	27,41			27,41
2012	4425	2012	22/10/2012	22/10/2012	29/12/2012	17,58	17,58			17,58
2012	4426	2012	22/10/2012	22/10/2012	29/12/2012	15,35	15,35			15,35
2012	4431	2012	22/10/2012	22/10/2012	29/12/2012	68,88	68,88			68,88
2012	4492	2012	25/10/2012	25/10/2012	29/12/2012	7,31	7,31			7,31
2012	4509	2012	29/10/2012	29/10/2012	29/12/2012	75,42	75,42			75,42
2012	4517	2012	29/10/2012	29/10/2012	29/12/2012	103,42	103,42			103,42
2012	4531	2012	30/10/2012	30/10/2012	29/12/2012	20,74	20,74			20,74
2012	4533	2012	30/10/2012	30/10/2012	29/12/2012	26,39	26,39			26,39

## SERVIÇOS MUNICIPAIS DE SANEAMENTO BÁSICO DE VIANA DO CASTELO

## LISTA DOS RECEBIMENTOS EM ATRASO EM 31/12/2018

Ano	Número	Ano/mês	DATAS			TOTAL				Saldo do Documento
			Emissão	Conferenc.	Conhec.	Processado	Debitado	Recebido	Anulado	
2012	4565	2012	31/10/2012	31/10/2012	29/12/2012	76,03	76,03			76,03
2012	4579	2012	31/10/2012	31/10/2012	29/12/2012	37,21	37,21			37,21
2012	4643	2012	07/11/2012	07/11/2012	30/01/2013	7,31	7,31			7,31
2012	4648	2012	31/10/2012	31/10/2012	29/12/2012	3 447,80	3 447,80	194,37		3 253,43
2012	4649	2012	31/10/2012	31/10/2012	29/12/2012	3,82	3,82			3,82
2012	4653	2012	07/11/2012	07/11/2012	30/01/2013	11,77	11,77			11,77
2012	4654	2012	07/11/2012	07/11/2012	30/01/2013	7,31	7,31			7,31
2012	4658	2012	31/10/2012	31/10/2012	29/12/2012	1 013,25	1 013,25	80,65	20,74	911,86
2012	4672	2012	08/11/2012	08/11/2012	30/01/2013	7,31	7,31			7,31
2012	4678	2012	08/11/2012	08/11/2012	30/01/2013	10,64	10,64			10,64
2012	4696	2012	09/11/2012	09/11/2012	30/01/2013	14,84	14,84			14,84
2012	4709	2012	09/11/2012	09/11/2012	30/01/2013	12,87	12,87			12,87
2012	4716	2012	09/11/2012	09/11/2012	30/01/2013	12,87	12,87			12,87
2012	4750	2012	13/11/2012	13/11/2012	30/01/2013	26,82	26,82			26,82
2012	4758	2012	13/11/2012	13/11/2012	21/01/2013	111,89	111,89			111,89
2012	4760	2012	13/11/2012	13/11/2012	12/12/2012	181,54	181,54			181,54
2012	4781	2012	15/11/2012	15/11/2012	30/01/2013	8,30	8,30			8,30
2012	4952	2012	27/11/2012	27/11/2012	30/01/2013	7,31	7,31			7,31
2012	4969	2012	28/11/2012	28/11/2012	30/01/2013	17,58	17,58			17,58
2012	4971	2012	28/11/2012	28/11/2012	30/01/2013	12,02	12,02			12,02
2012	4973	2012	28/11/2012	28/11/2012	30/01/2013	0,46	0,46			0,46
2012	4974	2012	28/11/2012	28/11/2012	30/01/2013	33,29	33,29	33,20		0,09
2012	4977	2012	28/11/2012	28/11/2012	30/01/2013	15,35	15,35			15,35
2012	5011	2012	29/11/2012	29/11/2012	30/01/2013	62,80	62,80			62,80
2012	5012	2012	29/11/2012	29/11/2012	30/01/2013	12,02	12,02			12,02
2012	5016	2012	29/11/2012	29/11/2012	30/01/2013	8,42	8,42			8,42
2012	5020	2012	29/11/2012	29/11/2012	30/01/2013	30,55	30,55			30,55
2012	5046	2012	30/11/2012	30/11/2012	30/01/2013	12,02	12,02			12,02
2012	5049	2012	30/11/2012	30/11/2012	30/01/2013	55,94	55,94			55,94
2012	5059	2012	30/11/2012	30/11/2012	30/01/2013	29,05	29,05			29,05
2012	5080	2012	03/12/2012	03/12/2012	07/03/2013	72,72	72,72			72,72
2012	5107	2012	04/12/2012	04/12/2012	07/03/2013	8,14	8,14			8,14
2012	5110	2012	05/12/2012	05/12/2012	07/03/2013	8,42	8,42			8,42
2012	5180	2012	07/12/2012	07/12/2012	07/03/2013	13,65	13,65			13,65
2012	5184	2012	07/12/2012	07/12/2012	07/03/2013	7,31	7,31			7,31
2012	5185	2012	30/11/2012	30/11/2012	08/02/2013	1 154,56	1 154,56	31,57		1 122,99
2012	5188	2012	30/11/2012	30/11/2012	08/02/2013	3 563,55	3 563,55	158,78	641,36	2 763,41
2012	5233	2012	12/12/2012	12/12/2012	07/03/2013	8,42	8,42			8,42
2012	5241	2012	12/12/2012	12/12/2012	21/01/2013	152,80	152,80			152,80
2012	5244	2012	12/12/2012	12/12/2012	07/03/2013	11,42	11,42			11,42
2012	5267	2012	13/12/2012	13/12/2012	07/03/2013	2,03	2,03			2,03
2012	5285	2012	14/12/2012	14/12/2012	07/03/2013	13,13	13,13			13,13
2012	5287	2012	14/12/2012	14/12/2012	07/03/2013	12,02	12,02			12,02
2012	5301	2012	14/12/2012	14/12/2012	07/03/2013	9,98	9,98			9,98
2012	5305	2012	14/12/2012	14/12/2012	07/03/2013	82,87	82,87			82,87
2012	5321	2012	17/12/2012	17/12/2012	07/03/2013	12,02	12,02			12,02
2012	5348	2012	18/12/2012	18/12/2012	07/03/2013	9,98	9,98			9,98
2012	5362	2012	18/12/2012	18/12/2012	07/03/2013	19,55	19,55			19,55
2012	5381	2012	19/12/2012	19/12/2012	07/03/2013	20,74	20,74			20,74
2012	5386	2012	19/12/2012	19/12/2012	07/03/2013	164,15	164,15			164,15
2012	5409	2012	20/12/2012	20/12/2012	07/03/2013	26,39	26,39			26,39
2012	5411	2012	20/12/2012	20/12/2012	07/03/2013	12,02	12,02			12,02
2012	5413	2012	20/12/2012	20/12/2012	07/03/2013	32,46	32,46			32,46
2012	5417	2012	20/12/2012	20/12/2012	07/03/2013	66,95	66,95			66,95
2012	5419	2012	20/12/2012	20/12/2012	07/03/2013	48,82	48,82			48,82
2012	5420	2012	20/12/2012	20/12/2012	07/03/2013	12,02	12,02			12,02
2012	5426	2012	20/12/2012	20/12/2012	07/03/2013	12,02	12,02			12,02
2012	5428	2012	20/12/2012	20/12/2012	07/03/2013	12,02	12,02			12,02
2012	5462	2012	26/12/2012	26/12/2012	07/03/2013	20,74	20,74			20,74
2012	5483	2012	27/12/2012	27/12/2012	07/03/2013	32,50	32,50			32,50
2012	5495	2012	28/12/2012	28/12/2012	07/03/2013	12,02	12,02			12,02
2013	82	2013	07/01/2013	07/01/2013	08/04/2013	10,64	10,64			10,64
2013	103	2013	07/01/2013	07/01/2013	08/04/2013	11,77	11,77			11,77
2013	116	2013	08/01/2013	08/01/2013	08/04/2013	459,50	459,50			459,50
2013	121	2012	31/12/2012	31/12/2012	07/03/2013	1 268,57	1 268,57	58,29		1 210,28

## SERVIÇOS MUNICIPAIS DE SANEAMENTO BÁSICO DE VIANA DO CASTELO

## LISTA DOS RECEBIMENTOS EM ATRASO EM 31/12/2018

Ano	Número	Ano/mês	DATAS			TOTAL				Saldo do Documento
			Emissão	Conferenc.	Conhec.	Processado	Debitado	Recebido	Anulado	
2013	123	2012	31/12/2012	31/12/2012	07/03/2013	3 051,88	3 051,88	121,89	14,84	2 915,15
2013	148	2012	09/01/2013	09/01/2013	11/02/2013	99,86	99,86			99,86
2013	186	2013	11/01/2013	11/01/2013	08/04/2013	53,48	53,48			53,48
2013	233	2013	15/01/2013	15/01/2013	08/04/2013	26,63	26,63			26,63
2013	238	2013	15/01/2013	15/01/2013	08/04/2013	23,55	23,55			23,55
2013	239	2013	15/01/2013	15/01/2013	08/04/2013	21,51	21,51			21,51
2013	263	2013	16/01/2013	16/01/2013	08/04/2013	8,42	8,42			8,42
2013	285	2013	17/01/2013	17/01/2013	08/04/2013	14,25	14,25			14,25
2013	316	2013	18/01/2013	18/01/2013	08/04/2013	20,74	20,74			20,74
2013	333	2013	21/01/2013	21/01/2013	08/04/2013	86,11	86,11			86,11
2013	389	2013	23/01/2013	23/01/2013	08/04/2013	8,42	8,42			8,42
2013	395	2013	23/01/2013	23/01/2013	08/04/2013	39,50	39,50			39,50
2013	434	2013	25/01/2013	25/01/2013	08/04/2013	12,02	12,02			12,02
2013	466	2013	29/01/2013	29/01/2013	08/04/2013	12,85	12,85			12,85
2013	468	2013	29/01/2013	29/01/2013	08/04/2013	44,00	44,00			44,00
2013	470	2013	29/01/2013	29/01/2013	08/04/2013	34,30	34,30			34,30
2013	506	2013	31/01/2013	31/01/2013	08/04/2013	28,10	28,10			28,10
2013	568	2013	05/02/2013	05/02/2013	08/04/2013	8,70	8,70			8,70
2013	585	2013	05/02/2013	05/02/2013	08/04/2013	16,52	16,52			16,52
2013	601	2013	06/02/2013	06/02/2013	08/04/2013	7,54	7,54			7,54
2013	605	2013	06/02/2013	06/02/2013	08/04/2013	13,28	13,28			13,28
2013	637	2013	07/02/2013	07/02/2013	08/04/2013	8,70	8,70			8,70
2013	647	2013	08/02/2013	08/02/2013	08/04/2013	52,09	52,09			52,09
2013	671	2012	11/02/2013	11/02/2013	13/03/2013	73,44	73,44			73,44
2013	700	2013	12/02/2013	12/02/2013	08/04/2013	12,40	12,40			12,40
2013	701	2013	12/02/2013	12/02/2013	08/04/2013	32,30	32,30			32,30
2013	704	2013	31/01/2013	31/01/2013	08/04/2013	2 795,84	2 795,84	124,89		2 670,95
2013	721	2013	31/01/2013	31/01/2013	08/04/2013	1 367,38	1 367,38	110,95	20,02	1 236,41
2013	734	2013	13/02/2013	13/02/2013	08/04/2013	18,14	18,14			18,14
2013	754	2013	14/02/2013	14/02/2013	08/04/2013	30,10	30,10			30,10
2013	756	2013	14/02/2013	14/02/2013	08/04/2013	13,28	13,28			13,28
2013	791	2013	18/02/2013	18/02/2013	08/04/2013	7,54	7,54			7,54
2013	805	2013	18/02/2013	18/02/2013	08/04/2013	13,28	13,28			13,28
2013	815	2013	19/02/2013	19/02/2013	08/04/2013	155,97	155,97			155,97
2013	816	2013	19/02/2013	19/02/2013	08/04/2013	24,28	24,28			24,28
2013	855	2013	22/02/2013	22/02/2013	08/04/2013	31,48	31,48			31,48
2013	872	2013	25/02/2013	25/02/2013	08/04/2013	21,38	21,38			21,38
2013	890	2013	25/02/2013	25/02/2013	08/04/2013	168,69	168,69			168,69
2013	891	2013	25/02/2013	25/02/2013	08/04/2013	125,52	125,52			125,52
2013	901	2013	26/02/2013	26/02/2013	08/04/2013	16,99	16,99			16,99
2013	942	2013	27/02/2013	27/02/2013	08/04/2013	10,41	10,41			10,41
2013	960	2013	28/02/2013	28/02/2013	08/04/2013	18,14	18,14			18,14
2013	961	2013	28/02/2013	28/02/2013	08/04/2013	12,13	12,13			12,13
2013	969	2013	28/02/2013	28/02/2013	08/04/2013	27,20	27,20			27,20
2013	972	2013	28/02/2013	28/02/2013	08/04/2013	12,40	12,40			12,40
2013	983	2013	28/02/2013	28/02/2013	08/04/2013	88,40	88,40			88,40
2013	1005	2013	04/03/2013	04/03/2013	21/05/2013	158,27	158,27			158,27
2013	1009	2013	04/03/2013	04/03/2013	21/05/2013	8,70	8,70			8,70
2013	1046	2013	06/03/2013	06/03/2013	21/05/2013	271,57	271,57			271,57
2013	1068	2013	07/03/2013	07/03/2013	21/05/2013	173,33	173,33			173,33
2013	1087	2013	28/02/2013	28/02/2013	08/04/2013	2 853,39	2 853,39	150,34		2 703,05
2013	1089	2013	28/02/2013	28/02/2013	08/04/2013	2 849,29	2 849,29	2 048,87	138,70	661,72
2013	1100	2013	11/03/2013	11/03/2013	21/05/2013	32,37	32,37			32,37
2013	1147	2013	13/03/2013	13/03/2013	21/05/2013	12,40	12,40			12,40
2013	1161	2013	13/03/2013	13/03/2013	21/05/2013	19,42	19,42			19,42
2013	1175	2013	13/03/2013	13/03/2013	21/05/2013	118,99	118,99			118,99
2013	1184	2013	14/03/2013	14/03/2013	17/06/2013	14,69	14,69			14,69
2013	1211	2013	15/03/2013	15/03/2013	17/06/2013	12,13	12,13			12,13
2013	1222	2013	18/03/2013	18/03/2013	17/06/2013	13,56	13,56			13,56
2013	1259	2013	20/03/2013	20/03/2013	17/06/2013	30,27	30,27			30,27
2013	1269	2013	20/03/2013	20/03/2013	17/06/2013	28,25	28,25			28,25
2013	1271	2013	20/03/2013	20/03/2013	17/06/2013	152,57	152,57			152,57
2013	1293	2013	21/03/2013	21/03/2013	17/06/2013	30,27	30,27			30,27
2013	1299	2013	21/03/2013	21/03/2013	17/06/2013	7,54	7,54			7,54
2013	1345	2013	25/03/2013	25/03/2013	17/06/2013	12,40	12,40			12,40

## SERVIÇOS MUNICIPAIS DE SANEAMENTO BÁSICO DE VIANA DO CASTELO

## LISTA DOS RECEBIMENTOS EM ATRASO EM 31/12/2018

Ano	Número	Ano/mês	DATAS			TOTAL				Saldo do Documento
			Emissão	Conferenc.	Conhec.	Processado	Debitado	Recebido	Anulado	
2013	1348	2013	25/03/2013	25/03/2013	17/06/2013	21,38	21,38			21,38
2013	1349	2013	25/03/2013	25/03/2013	17/06/2013	7,54	7,54			7,54
2013	1423	2013	28/03/2013	28/03/2013	17/06/2013	16,52	16,52			16,52
2013	1437	2013	28/03/2013	28/03/2013	17/06/2013	12,40	12,40			12,40
2013	1491	2013	05/04/2013	05/04/2013	17/06/2013	195,95	195,95			195,95
2013	1501	2013	08/04/2013	08/04/2013	17/06/2013	13,28	13,28			13,28
2013	1504	2013	28/03/2013	28/03/2013	17/06/2013	3 995,40	3 995,40	136,76	74,79	3 783,85
2013	1506	2013	28/03/2013	28/03/2013	17/06/2013	702,46	702,46	149,54	20,17	532,75
2013	1521	2013	08/04/2013	08/04/2013	17/06/2013	76,01	76,01			76,01
2013	1533	2013	08/04/2013	08/04/2013	17/06/2013	22,34	22,34			22,34
2013	1537	2013	09/04/2013	09/04/2013	17/06/2013	12,13	12,13			12,13
2013	1624	2013	15/04/2013	15/04/2013	17/06/2013	21,38	21,38			21,38
2013	1645	2013	15/04/2013	15/04/2013	17/06/2013	8,70	8,70			8,70
2013	1651	2013	16/04/2013	16/04/2013	17/06/2013	12,40	12,40			12,40
2013	1654	2013	16/04/2013	16/04/2013	17/06/2013	22,18	22,18			22,18
2013	1657	2013	16/04/2013	16/04/2013	17/06/2013	16,99	16,99			16,99
2013	1662	2013	16/04/2013	16/04/2013	17/06/2013	14,92	14,92			14,92
2013	1668	2013	16/04/2013	16/04/2013	17/06/2013	19,42	19,42			19,42
2013	1669	2013	16/04/2013	16/04/2013	17/06/2013	7,54	7,54			7,54
2013	1670	2013	16/04/2013	16/04/2013	17/06/2013	77,69	77,69			77,69
2013	1718	2013	18/04/2013	18/04/2013	17/06/2013	13,56	13,56			13,56
2013	1721	2013	18/04/2013	18/04/2013	17/06/2013	12,40	12,40			12,40
2013	1722	2013	18/04/2013	18/04/2013	17/06/2013	15,85	15,85			15,85
2013	1723	2013	18/04/2013	18/04/2013	17/06/2013	53,67	53,67			53,67
2013	1725	2013	18/04/2013	18/04/2013	17/06/2013	30,27	30,27			30,27
2013	1744	2013	19/04/2013	19/04/2013	17/06/2013	24,28	24,28			24,28
2013	1745	2013	19/04/2013	19/04/2013	17/06/2013	12,40	12,40			12,40
2013	1746	2013	19/04/2013	19/04/2013	17/06/2013	24,28	24,28			24,28
2013	1785	2013	23/04/2013	23/04/2013	17/06/2013	12,40	12,40			12,40
2013	1787	2013	23/04/2013	23/04/2013	17/06/2013	26,24	26,24			26,24
2013	1788	2013	23/04/2013	23/04/2013	17/06/2013	12,40	12,40			12,40
2013	1789	2013	23/04/2013	23/04/2013	17/06/2013	16,99	16,99			16,99
2013	1798	2013	23/04/2013	23/04/2013	17/06/2013	32,37	32,37			32,37
2013	1818	2013	24/04/2013	24/04/2013	17/06/2013	50,61	50,61			50,61
2013	1827	2013	24/04/2013	24/04/2013	17/06/2013	59,81	59,81			59,81
2013	1828	2013	24/04/2013	24/04/2013	17/06/2013	12,40	12,40			12,40
2013	1830	2013	24/04/2013	24/04/2013	17/06/2013	22,18	22,18			22,18
2013	1831	2013	24/04/2013	24/04/2013	17/06/2013	21,38	21,38			21,38
2013	1837	2013	24/04/2013	24/04/2013	17/06/2013	24,21	24,21			24,21
2013	1871	2013	29/04/2013	29/04/2013	17/06/2013	11,04	11,04			11,04
2013	1878	2013	29/04/2013	29/04/2013	17/06/2013	21,38	21,38			21,38
2013	1894	2013	30/04/2013	30/04/2013	17/06/2013	24,28	24,28			24,28
2013	1896	2013	30/04/2013	30/04/2013	17/06/2013	16,99	16,99			16,99
2013	1898	2013	30/04/2013	30/04/2013	17/06/2013	21,38	21,38			21,38
2013	1907	2013	30/04/2013	30/04/2013	17/06/2013	24,28	24,28			24,28
2013	1908	2013	30/04/2013	30/04/2013	17/06/2013	12,40	12,40			12,40
2013	1910	2013	30/04/2013	30/04/2013	17/06/2013	12,40	12,40			12,40
2013	1915	2013	30/04/2013	30/04/2013	17/06/2013	21,38	21,38			21,38
2013	1932	2013	02/05/2013	02/05/2013	12/08/2013	5,43	5,43			5,43
2013	1952	2013	03/05/2013	03/05/2013	12/08/2013	7,54	7,54			7,54
2013	1975	2013	30/04/2013	30/04/2013	17/06/2013	572,13	572,13	136,69	47,80	387,64
2013	1977	2013	30/04/2013	30/04/2013	17/06/2013	2 373,00	2 373,00	192,22	98,13	2 082,65
2013	1993	2013	07/05/2013	07/05/2013	12/08/2013	7,54	7,54			7,54
2013	2006	2013	07/05/2013	07/05/2013	12/08/2013	38,01	38,01			38,01
2013	2019	2013	08/05/2013	08/05/2013	12/08/2013	6,89	6,89			6,89
2013	2087	2013	14/05/2013	14/05/2013	12/08/2013	26,24	26,24			26,24
2013	2090	2013	14/05/2013	14/05/2013	12/08/2013	19,35	19,35			19,35
2013	2131	2013	16/05/2013	16/05/2013	12/08/2013	10,29	10,29			10,29
2013	2132	2013	16/05/2013	16/05/2013	12/08/2013	18,90	18,90		14,04	4,86
2013	2134	2013	16/05/2013	16/05/2013	12/08/2013	23,39	23,39			23,39
2013	2166	2013	17/05/2013	17/05/2013	12/08/2013	23,34	23,34			23,34
2013	2177	2013	17/05/2013	17/05/2013	12/08/2013	13,56	13,56			13,56
2013	2205	2013	20/05/2013	20/05/2013	19/06/2013	91,90	91,90			91,90
2013	2229	2013	21/05/2013	21/05/2013	19/06/2013	112,71	112,71			112,71
2013	2253	2013	22/05/2013	22/05/2013	12/08/2013	30,27	30,27			30,27

## SERVIÇOS MUNICIPAIS DE SANEAMENTO BÁSICO DE VIANA DO CASTELO

## LISTA DOS RECEBIMENTOS EM ATRASO EM 31/12/2018

Ano	Número	Ano/mês	DATAS			TOTAL				Saldo do Documento
			Emissão	Conferenc.	Conhec.	Processado	Debitado	Recebido	Anulado	
2013	2255	2013	22/05/2013	22/05/2013	12/08/2013	38,36	38,36			38,36
2013	2277	2013	23/05/2013	23/05/2013	12/08/2013	12,40	12,40			12,40
2013	2309	2013	24/05/2013	24/05/2013	12/08/2013	12,40	12,40			12,40
2013	2319	2013	24/05/2013	24/05/2013	12/08/2013	12,40	12,40			12,40
2013	2330	2013	24/05/2013	24/05/2013	12/08/2013	21,38	21,38			21,38
2013	2407	2013	30/05/2013	30/05/2013	12/08/2013	31,39	31,39			31,39
2013	2417	2013	30/05/2013	30/05/2013	12/08/2013	12,40	12,40			12,40
2013	2419	2013	30/05/2013	30/05/2013	12/08/2013	12,40	12,40			12,40
2013	2424	2013	30/05/2013	30/05/2013	12/08/2013	12,40	12,40			12,40
2013	2426	2013	30/05/2013	30/05/2013	12/08/2013	12,40	12,40			12,40
2013	2432	2013	30/05/2013	30/05/2013	12/08/2013	12,40	12,40			12,40
2013	2434	2013	30/05/2013	30/05/2013	12/08/2013	12,40	12,40			12,40
2013	2448	2013	31/05/2013	31/05/2013	12/08/2013	12,40	12,40			12,40
2013	2509	2013	06/06/2013	06/06/2013	14/11/2013	80,84	80,84			80,84
2013	2536	2013	31/05/2013	31/05/2013	12/08/2013	1 266,40	1 266,40	576,37	50,71	639,32
2013	2572	2013	12/06/2013	12/06/2013	14/11/2013	7,54	7,54			7,54
2013	2582	2013	13/06/2013	13/06/2013	14/11/2013	10,29	10,29			10,29
2013	2583	2013	13/06/2013	13/06/2013	14/11/2013	12,40	12,40			12,40
2013	2584	2013	13/06/2013	13/06/2013	14/11/2013	12,40	12,40			12,40
2013	2585	2013	13/06/2013	13/06/2013	14/11/2013	15,56	15,56			15,56
2013	2586	2013	13/06/2013	13/06/2013	14/11/2013	21,38	21,38			21,38
2013	2587	2013	13/06/2013	13/06/2013	14/11/2013	12,40	12,40			12,40
2013	2588	2013	13/06/2013	13/06/2013	14/11/2013	21,38	21,38			21,38
2013	2589	2013	13/06/2013	13/06/2013	14/11/2013	12,40	12,40			12,40
2013	2595	2013	13/06/2013	13/06/2013	14/11/2013	12,40	12,40			12,40
2013	2596	2013	13/06/2013	13/06/2013	14/11/2013	21,38	21,38			21,38
2013	2597	2013	13/06/2013	13/06/2013	14/11/2013	12,40	12,40			12,40
2013	2598	2013	13/06/2013	13/06/2013	14/11/2013	12,40	12,40			12,40
2013	2600	2013	13/06/2013	13/06/2013	14/11/2013	12,40	12,40			12,40
2013	2601	2013	13/06/2013	13/06/2013	14/11/2013	12,40	12,40			12,40
2013	2605	2013	13/06/2013	13/06/2013	14/11/2013	12,40	12,40			12,40
2013	2608	2013	13/06/2013	13/06/2013	14/11/2013	12,40	12,40			12,40
2013	2610	2013	13/06/2013	13/06/2013	14/11/2013	12,40	12,40			12,40
2013	2614	2013	13/06/2013	13/06/2013	14/11/2013	12,40	12,40			12,40
2013	2621	2013	13/06/2013	13/06/2013	14/11/2013	21,38	21,38			21,38
2013	2652	2013	17/06/2013	17/06/2013	14/11/2013	15,29	15,29			15,29
2013	2679	2013	18/06/2013	18/06/2013	14/11/2013	20,17	20,17			20,17
2013	2685	2013	18/06/2013	18/06/2013	14/11/2013	7,54	7,54			7,54
2013	2702	2013	18/06/2013	18/06/2013	14/11/2013	352,80	352,80			352,80
2013	2712	2013	19/06/2013	19/06/2013	14/11/2013	15,85	15,85			15,85
2013	2719	2013	19/06/2013	19/06/2013	14/11/2013	21,38	21,38			21,38
2013	2731	2013	19/06/2013	19/06/2013	14/11/2013	13,56	13,56			13,56
2013	2735	2013	19/06/2013	19/06/2013	12/07/2013	166,64	166,64			166,64
2013	2801	2013	21/06/2013	21/06/2013	14/11/2013	18,14	18,14			18,14
2013	2847	2013	25/06/2013	25/06/2013	14/11/2013	12,40	12,40			12,40
2013	2854	2013	26/06/2013	26/06/2013	14/11/2013	12,40	12,40			12,40
2013	2857	2013	26/06/2013	26/06/2013	14/11/2013	12,40	12,40			12,40
2013	3021	2013	08/07/2013	08/07/2013	22/10/2013	19,42	19,42			19,42
2013	3029	2013	28/06/2013	28/06/2013	14/11/2013	493,31	493,31	55,86	27,63	409,82
2013	3032	2013	28/06/2013	28/06/2013	14/11/2013	2 967,39	2 967,39	224,04	14,04	2 729,31
2013	3072	2013	09/07/2013	09/07/2013	22/10/2013	22,77	22,77			22,77
2013	3085	2013	10/07/2013	10/07/2013	22/10/2013	31,05	31,05			31,05
2013	3087	2013	10/07/2013	10/07/2013	22/10/2013	8,70	8,70			8,70
2013	3098	2013	11/07/2013	11/07/2013	22/10/2013	24,28	24,28			24,28
2013	3120	2013	12/07/2013	12/07/2013	22/10/2013	18,14	18,14			18,14
2013	3127	2013	12/07/2013	12/07/2013	30/10/2013	95,75	95,75			95,75
2013	3144	2013	15/07/2013	15/07/2013	22/10/2013	24,28	24,28			24,28
2013	3267	2013	23/07/2013	23/07/2013	22/10/2013	7,54	7,54			7,54
2013	3391	2013	30/07/2013	30/07/2013	22/10/2013	7,97	7,97			7,97
2013	3397	2013	30/07/2013	30/07/2013	22/10/2013	12,40	12,40			12,40
2013	3398	2013	30/07/2013	30/07/2013	22/10/2013	12,40	12,40			12,40
2013	3401	2013	30/07/2013	30/07/2013	22/10/2013	12,40	12,40			12,40
2013	3403	2013	30/07/2013	30/07/2013	22/10/2013	12,40	12,40			12,40
2013	3405	2013	30/07/2013	30/07/2013	22/10/2013	12,40	12,40			12,40
2013	3408	2013	30/07/2013	30/07/2013	22/10/2013	12,40	12,40			12,40



## SERVIÇOS MUNICIPAIS DE SANEAMENTO BÁSICO DE VIANA DO CASTELO

## LISTA DOS RECEBIMENTOS EM ATRASO EM 31/12/2018

Ano	Número	Ano/mês	DATAS			TOTAL				Saldo do Documento
			Emissão	Conferenc.	Conhec.	Processado	Debitado	Recebido	Anulado	
2013	3410	2013	30/07/2013	30/07/2013	22/10/2013	12,40	12,40			12,40
2013	3415	2013	30/07/2013	30/07/2013	22/10/2013	21,38	21,38			21,38
2013	3417	2013	30/07/2013	30/07/2013	22/10/2013	10,29	10,29			10,29
2013	3424	2013	30/07/2013	30/07/2013	22/10/2013	19,35	19,35			19,35
2013	3434	2013	30/07/2013	30/07/2013	22/10/2013	12,40	12,40			12,40
2013	3449	2013	31/07/2013	31/07/2013	22/10/2013	12,40	12,40			12,40
2013	3460	2013	31/07/2013	31/07/2013	22/10/2013	28,25	28,25			28,25
2013	3556	2013	07/08/2013	07/08/2013	22/10/2013	12,13	12,13			12,13
2013	3563	2013	07/08/2013	07/08/2013	22/10/2013	7,54	7,54			7,54
2013	3578	2013	07/08/2013	07/08/2013	22/10/2013	126,23	126,23			126,23
2013	3583	2013	07/08/2013	07/08/2013	22/10/2013	5,43	5,43			5,43
2013	3585	2013	07/08/2013	07/08/2013	22/10/2013	27,63	27,63			27,63
2013	3588	2013	31/07/2013	31/07/2013	22/10/2013	746,41	746,41	190,10	40,03	516,28
2013	3590	2013	31/07/2013	31/07/2013	22/10/2013	3 971,06	3 971,06	185,95	27,44	3 757,67
2013	3614	2013	08/08/2013	08/08/2013	22/10/2013	31,03	31,03			31,03
2013	3654	2013	12/08/2013	12/08/2013	22/10/2013	95,88	95,88			95,88
2013	3684	2013	13/08/2013	13/08/2013	22/10/2013	14,04	14,04			14,04
2013	3689	2013	13/08/2013	13/08/2013	22/10/2013	12,13	12,13			12,13
2013	3710	2013	14/08/2013	14/08/2013	22/10/2013	12,40	12,40			12,40
2013	3724	2013	14/08/2013	14/08/2013	22/10/2013	77,15	77,15			77,15
2013	3725	2013	14/08/2013	14/08/2013	22/10/2013	13,28	13,28			13,28
2013	3782	2013	21/08/2013	21/08/2013	22/10/2013	11,04	11,04			11,04
2013	3888	2013	27/08/2013	27/08/2013	22/10/2013	21,38	21,38			21,38
2013	3891	2013	27/08/2013	27/08/2013	22/10/2013	10,99	10,99			10,99
2013	3892	2013	27/08/2013	27/08/2013	22/10/2013	27,44	27,44			27,44
2013	3899	2013	27/08/2013	27/08/2013	22/10/2013	13,56	13,56			13,56
2013	3911	2013	28/08/2013	28/08/2013	22/10/2013	36,34	36,34			36,34
2013	3914	2013	28/08/2013	28/08/2013	22/10/2013	12,40	12,40			12,40
2013	3948	2013	29/08/2013	29/08/2013	22/10/2013	21,38	21,38			21,38
2013	3949	2013	29/08/2013	29/08/2013	22/10/2013	45,75	45,75			45,75
2013	3961	2013	29/08/2013	29/08/2013	22/10/2013	12,40	12,40			12,40
2013	3965	2013	29/08/2013	29/08/2013	22/10/2013	5,43	5,43			5,43
2013	3971	2013	29/08/2013	29/08/2013	22/10/2013	12,40	12,40			12,40
2013	3972	2013	29/08/2013	29/08/2013	22/10/2013	21,38	21,38			21,38
2013	3974	2013	29/08/2013	29/08/2013	22/10/2013	12,40	12,40			12,40
2013	3975	2013	29/08/2013	29/08/2013	22/10/2013	12,40	12,40			12,40
2013	3979	2013	29/08/2013	29/08/2013	22/10/2013	12,40	12,40			12,40
2013	3980	2013	29/08/2013	29/08/2013	22/10/2013	12,40	12,40			12,40
2013	4006	2013	30/08/2013	30/08/2013	22/10/2013	157,09	157,09			157,09
2013	4014	2013	30/08/2013	30/08/2013	22/10/2013	28,25	28,25			28,25
2013	4016	2013	30/08/2013	30/08/2013	22/10/2013	21,38	21,38			21,38
2013	4019	2013	30/08/2013	30/08/2013	22/10/2013	12,40	12,40			12,40
2013	4027	2013	30/08/2013	30/08/2013	22/10/2013	28,12	28,12			28,12
2013	4031	2013	30/08/2013	30/08/2013	22/10/2013	397,94	397,94			397,94
2013	4078	2013	03/09/2013	03/09/2013	14/01/2014	10,99	10,99			10,99
2013	4148	2013	05/09/2013	05/09/2013	14/01/2014	10,99	10,99			10,99
2013	4188	2013	09/09/2013	09/09/2013	14/01/2014	9,83	9,83			9,83
2013	4195	2013	09/09/2013	09/09/2013	14/01/2014	8,70	8,70			8,70
2013	4197	2013	09/09/2013	09/09/2013	14/01/2014	16,52	16,52			16,52
2013	4200	2013	09/09/2013	09/09/2013	14/01/2014	7,54	7,54			7,54
2013	4207	2013	09/09/2013	09/09/2013	14/01/2014	58,00	58,00			58,00
2013	4210	2013	09/09/2013	09/09/2013	14/01/2014	7,54	7,54			7,54
2013	4211	2013	09/09/2013	09/09/2013	14/01/2014	8,70	8,70			8,70
2013	4244	2013	31/08/2013	31/08/2013	22/10/2013	4 060,11	4 060,11	220,70		3 839,41
2013	4245	2013	31/08/2013	31/08/2013	22/10/2013	378,68	378,68			378,68
2013	4284	2013	11/09/2013	11/09/2013	14/01/2014	35,84	35,84			35,84
2013	4343	2013	16/09/2013	16/09/2013	14/01/2014	636,18	636,18			636,18
2013	4380	2013	18/09/2013	18/09/2013	14/01/2014	15,31	15,31			15,31
2013	4406	2013	19/09/2013	19/09/2013	14/01/2014	7,54	7,54			7,54
2013	4416	2013	19/09/2013	19/09/2013	14/01/2014	16,99	16,99			16,99
2013	4462	2013	24/09/2013	24/09/2013	14/01/2014	45,45	45,45			45,45
2013	4463	2013	24/09/2013	24/09/2013	14/01/2014	7,54	7,54			7,54
2013	4468	2013	24/09/2013	24/09/2013	14/01/2014	16,52	16,52			16,52
2013	4503	2013	25/09/2013	25/09/2013	14/01/2014	27,44	27,44			27,44
2013	4507	2013	25/09/2013	25/09/2013	14/01/2014	16,52	16,52			16,52

## SERVIÇOS MUNICIPAIS DE SANEAMENTO BÁSICO DE VIANA DO CASTELO

## LISTA DOS RECEBIMENTOS EM ATRASO EM 31/12/2018

Ano	Número	Ano/mês	DATAS			TOTAL				Saldo do Documento
			Emissão	Conferenc.	Conhec.	Processado	Debitado	Recebido	Anulado	
2013	4521	2013	25/09/2013	25/09/2013	14/01/2014	25,41	25,41			25,41
2013	4540	2013	26/09/2013	26/09/2013	14/01/2014	50,25	50,25			50,25
2013	4549	2013	26/09/2013	26/09/2013	14/01/2014	29,44	29,44			29,44
2013	4582	2013	27/09/2013	27/09/2013	14/01/2014	12,40	12,40			12,40
2013	4619	2013	30/09/2013	30/09/2013	14/01/2014	7,54	7,54			7,54
2013	4623	2013	30/09/2013	30/09/2013	14/01/2014	7,54	7,54			7,54
2013	4707	2013	03/10/2013	03/10/2013	13/01/2014	8,70	8,70			8,70
2013	4757	2013	07/10/2013	07/10/2013	13/01/2014	12,40	12,40			12,40
2013	4768	2013	07/10/2013	07/10/2013	13/01/2014	80,52	80,52			80,52
2013	4785	2013	08/10/2013	08/10/2013	13/01/2014	10,99	10,99			10,99
2013	4792	2013	08/10/2013	08/10/2013	13/01/2014	40,65	40,65			40,65
2013	4806	2013	30/09/2013	30/09/2013	14/01/2014	6 302,52	6 302,52	2 926,86		3 375,66
2013	4808	2013	30/09/2013	30/09/2013	14/01/2014	665,54	665,54	90,16	40,03	535,35
2013	4830	2013	09/10/2013	09/10/2013	13/01/2014	7,54	7,54			7,54
2013	4938	2013	16/10/2013	16/10/2013	13/01/2014	12,40	12,40			12,40
2013	4977	2013	18/10/2013	18/10/2013	13/01/2014	12,40	12,40			12,40
2013	4995	2013	21/10/2013	21/10/2013	13/01/2014	12,40	12,40			12,40
2013	5047	2013	23/10/2013	23/10/2013	13/01/2014	7,54	7,54			7,54
2013	5056	2013	23/10/2013	23/10/2013	13/01/2014	150,74	150,74			150,74
2013	5135	2013	28/10/2013	28/10/2013	13/01/2014	32,30	32,30			32,30
2013	5182	2013	30/10/2013	30/10/2013	26/02/2014	108,34	108,34	4,87		103,47
2013	5183	2013	30/10/2013	30/10/2013	26/02/2014	190,53	190,53	9,73		180,80
2013	5184	2013	30/10/2013	30/10/2013	11/02/2015	3 731,99	314,35	3 427,37		304,62
2013	5232	2013	31/10/2013	31/10/2013	13/01/2014	30,27	30,27			30,27
2013	5263	2013	04/11/2013	04/11/2013	13/01/2014	7,54	7,54			7,54
2013	5284	2013	05/11/2013	05/11/2013	13/01/2014	7,54	7,54			7,54
2013	5288	2013	05/11/2013	05/11/2013	13/01/2014	49,43	49,43			49,43
2013	5316	2013	06/11/2013	06/11/2013	13/01/2014	7,54	7,54			7,54
2013	5322	2013	06/11/2013	06/11/2013	13/01/2014	45,45	45,45			45,45
2013	5345	2013	07/11/2013	07/11/2013	13/01/2014	7,54	7,54			7,54
2013	5349	2013	07/11/2013	07/11/2013	13/01/2014	19,42	19,42			19,42
2013	5351	2013	07/11/2013	07/11/2013	13/01/2014	15,31	15,31			15,31
2013	5377	2013	08/11/2013	08/11/2013	13/01/2014	13,28	13,28			13,28
2013	5389	2013	31/10/2013	31/10/2013	13/01/2014	784,32	784,32	34,22	40,03	710,07
2013	5391	2013	31/10/2013	31/10/2013	13/01/2014	4 566,11	4 566,11	643,41		3 922,70
2013	5425	2013	12/11/2013	12/11/2013	13/01/2014	24,21	24,21			24,21
2013	5430	2013	12/11/2013	12/11/2013	13/01/2014	12,40	12,40			12,40
2013	5432	2013	12/11/2013	12/11/2013	13/01/2014	15,85	15,85			15,85
2013	5437	2013	12/11/2013	12/11/2013	13/01/2014	22,18	22,18			22,18
2013	5466	2013	13/11/2013	13/11/2013	13/01/2014	12,40	12,40			12,40
2013	5468	2013	13/11/2013	13/11/2013	13/01/2014	24,28	24,28			24,28
2013	5479	2013	13/11/2013	13/11/2013	13/01/2014	12,40	12,40			12,40
2013	5498	2013	14/11/2013	14/11/2013	13/01/2014	12,40	12,40			12,40
2013	5527	2013	15/11/2013	15/11/2013	13/01/2014	15,85	15,85			15,85
2013	5533	2013	15/11/2013	15/11/2013	13/01/2014	21,38	21,38			21,38
2013	5587	2013	19/11/2013	19/11/2013	13/01/2014	16,27	16,27			16,27
2013	5593	2013	19/11/2013	19/11/2013	22/05/2014	126,72	126,72			126,72
2013	5595	2013	19/11/2013	19/11/2013	13/01/2014	15,62	15,62			15,62
2013	5617	2013	20/11/2013	20/11/2013	13/01/2014	20,15	20,15			20,15
2013	5632	2013	21/11/2013	21/11/2013	13/01/2014	12,40	12,40			12,40
2013	5634	2013	21/11/2013	21/11/2013	13/01/2014	30,27	30,27			30,27
2013	5665	2013	22/11/2013	22/11/2013	13/01/2014	12,40	12,40			12,40
2013	5674	2013	22/11/2013	22/11/2013	13/01/2014	12,40	12,40			12,40
2013	5676	2013	22/11/2013	22/11/2013	13/01/2014	86,85	86,85			86,85
2013	5720	2013	25/11/2013	25/11/2013	13/01/2014	7,54	7,54			7,54
2013	5759	2013	26/11/2013	26/11/2013	13/01/2014	20,17	20,17			20,17
2013	5771	2013	27/11/2013	27/11/2013	13/01/2014	12,40	12,40			12,40
2013	5772	2013	27/11/2013	27/11/2013	13/01/2014	88,72	88,72			88,72
2013	5780	2013	27/11/2013	27/11/2013	13/01/2014	21,38	21,38			21,38
2013	5781	2013	27/11/2013	27/11/2013	13/01/2014	69,00	69,00			69,00
2013	5782	2013	27/11/2013	27/11/2013	13/01/2014	12,40	12,40			12,40
2013	5792	2013	27/11/2013	27/11/2013	13/01/2014	21,38	21,38			21,38
2013	5835	2013	28/11/2013	28/11/2013	13/01/2014	12,40	12,40			12,40
2013	5871	2013	29/11/2013	29/11/2013	13/01/2014	165,82	165,82			165,82
2013	5876	2013	29/11/2013	29/11/2013	13/01/2014	29,44	29,44			29,44

## SERVIÇOS MUNICIPAIS DE SANEAMENTO BÁSICO DE VIANA DO CASTELO

## LISTA DOS RECEBIMENTOS EM ATRASO EM 31/12/2018

Ano	Número	Ano/mês	DATAS			TOTAL				Saldo do Documento
			Emissão	Conferenc.	Conhec.	Processado	Debitado	Recebido	Anulado	
2013	5907	2013	03/12/2013	03/12/2013	22/04/2014	5,43	5,43			5,43
2013	5912	2013	03/12/2013	03/12/2013	22/04/2014	8,70	8,70			8,70
2013	5915	2013	03/12/2013	03/12/2013	22/04/2014	19,42	19,42			19,42
2013	5919	2013	03/12/2013	03/12/2013	22/04/2014	12,13	12,13			12,13
2013	5942	2013	04/12/2013	04/12/2013	22/04/2014	8,70	8,70			8,70
2013	5984	2013	05/12/2013	05/12/2013	22/04/2014	7,54	7,54			7,54
2013	5985	2013	05/12/2013	05/12/2013	22/04/2014	7,54	7,54			7,54
2013	5998	2013	05/12/2013	05/12/2013	22/04/2014	7,54	7,54			7,54
2013	6000	2013	05/12/2013	05/12/2013	22/04/2014	14,04	14,04			14,04
2013	6001	2013	05/12/2013	05/12/2013	22/04/2014	7,54	7,54			7,54
2013	6002	2013	05/12/2013	05/12/2013	22/04/2014	16,52	16,52			16,52
2013	6003	2013	05/12/2013	05/12/2013	22/04/2014	7,54	7,54			7,54
2013	6004	2013	05/12/2013	05/12/2013	22/04/2014	7,54	7,54			7,54
2013	6006	2013	05/12/2013	05/12/2013	22/04/2014	7,54	7,54			7,54
2013	6008	2013	05/12/2013	05/12/2013	22/04/2014	16,52	16,52			16,52
2013	6010	2013	05/12/2013	05/12/2013	22/04/2014	16,52	16,52			16,52
2013	6012	2013	05/12/2013	05/12/2013	22/04/2014	7,54	7,54			7,54
2013	6015	2013	05/12/2013	05/12/2013	22/04/2014	7,54	7,54			7,54
2013	6016	2013	05/12/2013	05/12/2013	22/04/2014	7,54	7,54			7,54
2013	6023	2013	05/12/2013	05/12/2013	22/04/2014	16,52	16,52			16,52
2013	6058	2013	06/12/2013	06/12/2013	22/04/2014	7,54	7,54			7,54
2013	6078	2013	30/11/2013	30/11/2013	13/01/2014	4 173,77	4 173,77	462,47	22,18	3 689,12
2013	6080	2013	30/11/2013	30/11/2013	13/01/2014	464,46	464,46	94,92	40,03	329,51
2013	6082	2013	09/12/2013	09/12/2013	22/04/2014	16,52	16,52			16,52
2013	6115	2013	10/12/2013	10/12/2013	05/02/2015	2 689,33	128,83	2 568,69		120,64
2013	6132	2013	11/12/2013	11/12/2013	22/04/2014	12,40	12,40			12,40
2013	6154	2013	11/12/2013	11/12/2013	22/04/2014	4,86	4,86			4,86
2013	6267	2013	18/12/2013	18/12/2013	22/04/2014	10,29	10,29			10,29
2013	6276	2013	18/12/2013	18/12/2013	22/04/2014	12,40	12,40			12,40
2013	6278	2013	18/12/2013	18/12/2013	22/04/2014	21,38	21,38			21,38
2013	6302	2013	19/12/2013	19/12/2013	22/04/2014	10,29	10,29			10,29
2013	6304	2013	19/12/2013	19/12/2013	22/04/2014	12,40	12,40			12,40
2013	6307	2013	19/12/2013	19/12/2013	22/04/2014	21,38	21,38			21,38
2013	6336	2013	20/12/2013	20/12/2013	22/04/2014	14,69	14,69			14,69
2013	6342	2013	20/12/2013	20/12/2013	07/10/2014	133,06	133,06			133,06
2013	6397	2013	26/12/2013	26/12/2013	22/04/2014	10,99	10,99			10,99
2013	6461	2013	30/12/2013	30/12/2013	22/04/2014	7,54	7,54			7,54
2013	6463	2013	30/12/2013	30/12/2013	22/04/2014	12,40	12,40			12,40
2014	7	2013	02/01/2014	02/01/2014	22/04/2014	10,99	10,99			10,99
2014	29	2014	03/01/2014	03/01/2014	24/04/2014	85,32	85,32			85,32
2014	65	2014	07/01/2014	07/01/2014	24/04/2014	15,29	15,29			15,29
2014	67	2014	07/01/2014	07/01/2014	24/04/2014	8,70	8,70			8,70
2014	84	2014	08/01/2014	08/01/2014	24/04/2014	16,52	16,52			16,52
2014	91	2014	08/01/2014	08/01/2014	24/04/2014	16,52	16,52			16,52
2014	102	2013	30/12/2013	30/12/2013	22/04/2014	784,60	784,60	261,88	12,40	510,32
2014	104	2013	30/12/2013	30/12/2013	22/04/2014	4 638,25	4 638,25	574,15	72,81	3 991,29
2014	109	2014	08/01/2014	08/01/2014	24/04/2014	28,12	28,12			28,12
2014	125	2014	09/01/2014	09/01/2014	24/04/2014	7,54	7,54			7,54
2014	129	2014	09/01/2014	09/01/2014	24/04/2014	7,54	7,54			7,54
2014	130	2014	09/01/2014	09/01/2014	24/04/2014	7,54	7,54			7,54
2014	141	2014	09/01/2014	09/01/2014	24/04/2014	15,31	15,31			15,31
2014	157	2014	10/01/2014	10/01/2014	24/04/2014	7,54	7,54			7,54
2014	159	2014	10/01/2014	10/01/2014	24/04/2014	19,35	19,35			19,35
2014	189	2014	13/01/2014	13/01/2014	24/04/2014	12,40	12,40			12,40
2014	207	2014	14/01/2014	14/01/2014	24/04/2014	24,21	24,21			24,21
2014	208	2014	14/01/2014	14/01/2014	24/04/2014	12,40	12,40			12,40
2014	219	2014	14/01/2014	14/01/2014	24/04/2014	12,40	12,40			12,40
2014	228	2013	14/01/2014	14/01/2014	26/02/2014	115,32	115,32	3,84		111,48
2014	242	2014	14/01/2014	14/01/2014	24/04/2014	13,28	13,28			13,28
2014	245	2014	15/01/2014	15/01/2014	24/04/2014	12,40	12,40			12,40
2014	279	2014	16/01/2014	16/01/2014	24/04/2014	21,38	21,38			21,38
2014	317	2014	17/01/2014	17/01/2014	24/04/2014	18,14	18,14			18,14
2014	332	2014	17/01/2014	17/01/2014	24/04/2014	8,70	8,70			8,70
2014	368	2013	20/01/2014	20/01/2014	05/02/2015	86,10	86,10			86,10
2014	369	2014	21/01/2014	21/01/2014	24/04/2014	12,40	12,40			12,40

## SERVIÇOS MUNICIPAIS DE SANEAMENTO BÁSICO DE VIANA DO CASTELO

## LISTA DOS RECEBIMENTOS EM ATRASO EM 31/12/2018

Ano	Número	Ano/mês	DATAS			TOTAL				Saldo do Documento
			Emissão	Conferenc.	Conhec.	Processado	Debitado	Recebido	Anulado	
2014	372	2014	21/01/2014	21/01/2014	24/04/2014	15,85	15,85			15,85
2014	384	2014	21/01/2014	21/01/2014	24/04/2014	7,54	7,54			7,54
2014	397	2014	22/01/2014	22/01/2014	24/04/2014	30,10	30,10			30,10
2014	398	2014	22/01/2014	22/01/2014	24/04/2014	12,40	12,40			12,40
2014	402	2014	22/01/2014	22/01/2014	24/04/2014	42,16	42,16			42,16
2014	428	2014	23/01/2014	23/01/2014	24/04/2014	12,40	12,40			12,40
2014	429	2014	23/01/2014	23/01/2014	24/04/2014	2,09	2,09			2,09
2014	438	2014	23/01/2014	23/01/2014	24/04/2014	27,72	27,72			27,72
2014	474	2014	24/01/2014	24/01/2014	24/04/2014	27,75	27,75			27,75
2014	520	2014	28/01/2014	28/01/2014	24/04/2014	12,92	12,92			12,92
2014	543	2014	28/01/2014	28/01/2014	24/04/2014	8,06	8,06			8,06
2014	544	2014	28/01/2014	28/01/2014	24/04/2014	21,90	21,90			21,90
2014	604	2014	30/01/2014	30/01/2014	24/04/2014	10,33	10,33			10,33
2014	612	2014	30/01/2014	30/01/2014	24/04/2014	12,94	12,94			12,94
2014	617	2014	30/01/2014	30/01/2014	24/04/2014	12,94	12,94			12,94
2014	618	2014	30/01/2014	30/01/2014	24/04/2014	12,94	12,94			12,94
2014	619	2014	30/01/2014	30/01/2014	24/04/2014	21,98	21,98			21,98
2014	620	2014	30/01/2014	30/01/2014	24/04/2014	12,94	12,94			12,94
2014	621	2014	30/01/2014	30/01/2014	24/04/2014	21,98	21,98			21,98
2014	624	2014	30/01/2014	30/01/2014	24/04/2014	5,47	5,47			5,47
2014	627	2014	30/01/2014	30/01/2014	24/04/2014	12,94	12,94			12,94
2014	628	2014	30/01/2014	30/01/2014	24/04/2014	19,00	19,00			19,00
2014	635	2014	30/01/2014	30/01/2014	24/04/2014	21,98	21,98			21,98
2014	671	2014	31/01/2014	31/01/2014	24/04/2014	26,87	26,87			26,87
2014	673	2014	31/01/2014	31/01/2014	24/04/2014	12,94	12,94			12,94
2014	675	2014	31/01/2014	31/01/2014	24/04/2014	12,94	12,94			12,94
2014	752	2014	05/02/2014	05/02/2014	24/04/2014	195,38	195,38			195,38
2014	753	2014	05/02/2014	05/02/2014	24/04/2014	17,92	17,92			17,92
2014	778	2014	07/02/2014	07/02/2014	24/04/2014	17,12	17,12			17,12
2014	786	2014	31/01/2014	31/01/2014	24/04/2014	4 537,25	4 537,25	478,50	315,50	3 743,25
2014	789	2014	31/01/2014	31/01/2014	24/04/2014	6 456,72	6 456,72	5 937,65	34,92	484,15
2014	832	2014	11/02/2014	11/02/2014	24/04/2014	15,88	15,88			15,88
2014	833	2014	11/02/2014	11/02/2014	24/04/2014	8,08	8,08			8,08
2014	851	2014	12/02/2014	12/02/2014	24/04/2014	15,88	15,88			15,88
2014	875	2014	13/02/2014	13/02/2014	24/04/2014	21,98	21,98			21,98
2014	913	2014	17/02/2014	17/02/2014	24/04/2014	17,92	17,92			17,92
2014	935	2014	18/02/2014	18/02/2014	24/04/2014	15,23	15,23			15,23
2014	961	2014	19/02/2014	19/02/2014	24/04/2014	26,85	26,85			26,85
2014	966	2014	19/02/2014	19/02/2014	24/04/2014	18,73	18,73			18,73
2014	989	2014	20/02/2014	20/02/2014	24/04/2014	12,94	12,94			12,94
2014	1029	2014	21/02/2014	21/02/2014	24/04/2014	61,99	61,99			61,99
2014	1050	2014	24/02/2014	24/02/2014	24/04/2014	44,14	44,14			44,14
2014	1065	2014	24/02/2014	24/02/2014	24/04/2014	21,98	21,98			21,98
2014	1068	2014	24/02/2014	24/02/2014	24/04/2014	10,33	10,33			10,33
2014	1072	2014	24/02/2014	24/02/2014	24/04/2014	21,98	21,98			21,98
2014	1078	2014	24/02/2014	24/02/2014	24/04/2014	12,94	12,94			12,94
2014	1079	2014	24/02/2014	24/02/2014	24/04/2014	10,33	10,33			10,33
2014	1097	2014	25/02/2014	25/02/2014	24/04/2014	16,40	16,40			16,40
2014	1100	2014	25/02/2014	25/02/2014	24/04/2014	12,94	12,94			12,94
2014	1101	2014	25/02/2014	25/02/2014	24/04/2014	911,54	911,54			911,54
2014	1136	2013	26/02/2014	26/02/2014	18/03/2014	95,24	95,24	6,78		88,46
2014	1157	2014	27/02/2014	27/02/2014	24/04/2014	12,94	12,94			12,94
2014	1160	2014	27/02/2014	27/02/2014	24/04/2014	35,00	35,00			35,00
2014	1253	2014	04/03/2014	04/03/2014	05/08/2014	17,12	17,12			17,12
2014	1256	2014	04/03/2014	04/03/2014	05/08/2014	17,12	17,12			17,12
2014	1258	2014	04/03/2014	04/03/2014	05/08/2014	17,12	17,12			17,12
2014	1259	2014	04/03/2014	04/03/2014	05/08/2014	8,08	8,08			8,08
2014	1271	2014	05/03/2014	05/03/2014	05/08/2014	8,08	8,08			8,08
2014	1273	2014	05/03/2014	05/03/2014	05/08/2014	8,08	8,08			8,08
2014	1302	2014	06/03/2014	06/03/2014	05/08/2014	8,08	8,08			8,08
2014	1305	2014	06/03/2014	06/03/2014	05/08/2014	8,08	8,08			8,08
2014	1338	2014	28/02/2014	28/02/2014	24/04/2014	7 711,76	7 711,76	1 455,95	1 502,74	4 753,07
2014	1340	2014	28/02/2014	28/02/2014	24/04/2014	835,72	835,72	314,09	12,94	508,69
2014	1372	2014	11/03/2014	11/03/2014	05/08/2014	9,24	9,24			9,24
2014	1379	2014	11/03/2014	11/03/2014	05/08/2014	8,08	8,08			8,08

## SERVIÇOS MUNICIPAIZADOS DE SANEAMENTO BÁSICO DE VIANA DO CASTELO

## LISTA DOS RECEBIMENTOS EM ATRASO EM 31/12/2018

Ano	Número	Ano/mês	DATAS			TOTAL				Saldo do Documento
			Emissão	Conferenc.	Conhec.	Processado	Debitado	Recebido	Anulado	
2014	1422	2014	12/03/2014	12/03/2014	05/08/2014	8,08	8,08			8,08
2014	1423	2014	12/03/2014	12/03/2014	05/08/2014	9,24	9,24			9,24
2014	1424	2014	12/03/2014	12/03/2014	05/08/2014	8,08	8,08			8,08
2014	1446	2014	13/03/2014	13/03/2014	05/08/2014	8,08	8,08			8,08
2014	1450	2014	13/03/2014	13/03/2014	05/08/2014	45,22	45,22			45,22
2014	1471	2014	14/03/2014	14/03/2014	05/08/2014	28,09	28,09			28,09
2014	1483	2014	14/03/2014	14/03/2014	05/08/2014	292,69	292,69			292,69
2014	1485	2014	14/03/2014	14/03/2014	05/08/2014	14,10	14,10			14,10
2014	1512	2014	17/03/2014	17/03/2014	05/08/2014	12,69	12,69			12,69
2014	1518	2014	17/03/2014	17/03/2014	05/08/2014	18,98	18,98			18,98
2014	1530	2014	18/03/2014	18/03/2014	05/08/2014	17,92	17,92			17,92
2014	1533	2014	18/03/2014	18/03/2014	05/08/2014	21,98	21,98			21,98
2014	1536	2014	18/03/2014	18/03/2014	05/08/2014	12,94	12,94			12,94
2014	1541	2014	18/03/2014	18/03/2014	05/08/2014	17,55	17,55			17,55
2014	1542	2014	18/03/2014	18/03/2014	05/08/2014	20,74	20,74			20,74
2014	1550	2014	18/03/2014	18/03/2014	22/05/2014	147,12	147,12	28,77		118,35
2014	1569	2014	19/03/2014	19/03/2014	05/08/2014	12,94	12,94			12,94
2014	1571	2014	19/03/2014	19/03/2014	05/08/2014	50,23	50,23			50,23
2014	1579	2014	19/03/2014	19/03/2014	05/08/2014	11,07	11,07			11,07
2014	1595	2014	20/03/2014	20/03/2014	05/08/2014	8,08	8,08			8,08
2014	1596	2014	20/03/2014	20/03/2014	05/08/2014	12,94	12,94			12,94
2014	1610	2014	20/03/2014	20/03/2014	05/08/2014	21,98	21,98			21,98
2014	1621	2014	20/03/2014	20/03/2014	05/08/2014	21,98	21,98			21,98
2014	1687	2014	25/03/2014	25/03/2014	05/08/2014	12,94	12,94			12,94
2014	1688	2014	25/03/2014	25/03/2014	05/08/2014	8,08	8,08			8,08
2014	1697	2014	25/03/2014	25/03/2014	05/08/2014	21,98	21,98			21,98
2014	1706	2014	25/03/2014	25/03/2014	05/08/2014	14,10	14,10			14,10
2014	1707	2014	25/03/2014	25/03/2014	05/08/2014	385,17	385,17			385,17
2014	1715	2014	26/03/2014	26/03/2014	05/08/2014	14,10	14,10			14,10
2014	1770	2014	28/03/2014	28/03/2014	05/08/2014	12,94	12,94			12,94
2014	1773	2014	28/03/2014	28/03/2014	05/08/2014	12,94	12,94			12,94
2014	1785	2014	31/03/2014	31/03/2014	05/08/2014	15,25	15,25			15,25
2014	1796	2014	31/03/2014	31/03/2014	05/08/2014	12,94	12,94			12,94
2014	1809	2014	31/03/2014	31/03/2014	05/08/2014	12,94	12,94			12,94
2014	1810	2014	31/03/2014	31/03/2014	05/08/2014	12,94	12,94			12,94
2014	1827	2014	31/03/2014	31/03/2014	05/08/2014	12,94	12,94			12,94
2014	1832	2014	31/03/2014	31/03/2014	05/08/2014	12,94	12,94			12,94
2014	1836	2014	31/03/2014	31/03/2014	05/08/2014	12,94	12,94			12,94
2014	1837	2014	31/03/2014	31/03/2014	05/08/2014	12,94	12,94			12,94
2014	1839	2014	31/03/2014	31/03/2014	05/08/2014	28,30	28,30			28,30
2014	1842	2014	31/03/2014	31/03/2014	05/08/2014	12,94	12,94			12,94
2014	1845	2014	31/03/2014	31/03/2014	05/08/2014	12,94	12,94			12,94
2014	1848	2014	31/03/2014	31/03/2014	05/08/2014	12,94	12,94			12,94
2014	1858	2014	31/03/2014	31/03/2014	05/08/2014	21,98	21,98			21,98
2014	1871	2014	01/04/2014	01/04/2014	10/07/2014	8,08	8,08			8,08
2014	1887	2014	02/04/2014	02/04/2014	10/07/2014	11,54	11,54			11,54
2014	1930	2014	04/04/2014	04/04/2014	10/07/2014	10,37	10,37			10,37
2014	1932	2014	04/04/2014	04/04/2014	10/07/2014	9,24	9,24			9,24
2014	1939	2014	04/04/2014	04/04/2014	10/07/2014	52,57	52,57			52,57
2014	1948	2014	31/03/2014	31/03/2014	05/08/2014	1 603,51	1 603,51	545,62	69,54	988,35
2014	1951	2014	31/03/2014	31/03/2014	05/08/2014	5 794,61	5 794,61	1 026,73	486,57	4 281,31
2014	1996	2014	10/04/2014	10/04/2014	10/07/2014	22,96	22,96			22,96
2014	2005	2014	10/04/2014	10/04/2014	10/07/2014	30,14	30,14			30,14
2014	2027	2014	11/04/2014	11/04/2014	22/05/2014	160,19	160,19	21,88		138,31
2014	2056	2014	15/04/2014	15/04/2014	10/07/2014	114,04	114,04			114,04
2014	2060	2014	15/04/2014	15/04/2014	10/07/2014	36,61	36,61			36,61
2014	2096	2014	15/04/2014	15/04/2014	10/07/2014	12,94	12,94			12,94
2014	2111	2014	16/04/2014	16/04/2014	10/07/2014	15,23	15,23			15,23
2014	2112	2014	16/04/2014	16/04/2014	10/07/2014	21,98	21,98			21,98
2014	2114	2014	16/04/2014	16/04/2014	10/07/2014	12,94	12,94			12,94
2014	2117	2014	16/04/2014	16/04/2014	10/07/2014	12,94	12,94			12,94
2014	2118	2014	16/04/2014	16/04/2014	10/07/2014	12,94	12,94			12,94
2014	2132	2014	16/04/2014	16/04/2014	10/07/2014	12,94	12,94			12,94
2014	2270	2014	30/04/2014	30/04/2014	10/07/2014	8,08	8,08			8,08
2014	2279	2014	30/04/2014	30/04/2014	10/07/2014	12,53	12,53			12,53

## SERVIÇOS MUNICIPAIS DE SANEAMENTO BÁSICO DE VIANA DO CASTELO

## LISTA DOS RECEBIMENTOS EM ATRASO EM 31/12/2018

Ano	Número	Ano/mês	DATAS			TOTAL				Saldo do Documento
			Emissão	Conferenc.	Conhec.	Processado	Debitado	Recebido	Anulado	
2014	2282	2014	30/04/2014	30/04/2014	10/07/2014	25,32	25,32			25,32
2014	2283	2014	30/04/2014	30/04/2014	10/07/2014	49,15	49,15			49,15
2014	2288	2014	30/04/2014	30/04/2014	10/07/2014	12,94	12,94			12,94
2014	2332	2014	05/05/2014	05/05/2014	11/09/2014	10,37	10,37			10,37
2014	2359	2014	06/05/2014	06/05/2014	11/09/2014	432,18	432,18			432,18
2014	2361	2014	06/05/2014	06/05/2014	11/09/2014	36,50	36,50			36,50
2014	2386	2014	07/05/2014	07/05/2014	11/09/2014	12,69	12,69			12,69
2014	2389	2014	07/05/2014	07/05/2014	11/09/2014	8,08	8,08			8,08
2014	2392	2014	30/04/2014	30/04/2014	10/07/2014	1 625,52	1 625,52	540,38	241,33	843,81
2014	2394	2014	30/04/2014	30/04/2014	10/07/2014	5 856,73	5 856,73	1 149,22	39,10	4 668,41
2014	2399	2014	07/05/2014	07/05/2014	11/09/2014	15,88	15,88			15,88
2014	2405	2014	07/05/2014	07/05/2014	11/09/2014	17,12	17,12			17,12
2014	2418	2014	08/05/2014	08/05/2014	11/09/2014	10,37	10,37			10,37
2014	2419	2014	08/05/2014	08/05/2014	11/09/2014	16,81	16,81			16,81
2014	2471	2014	13/05/2014	13/05/2014	11/09/2014	16,61	16,61			16,61
2014	2491	2014	14/05/2014	14/05/2014	11/09/2014	12,94	12,94			12,94
2014	2514	2014	15/05/2014	15/05/2014	11/09/2014	24,90	24,90			24,90
2014	2527	2014	15/05/2014	15/05/2014	11/09/2014	12,94	12,94			12,94
2014	2529	2014	15/05/2014	15/05/2014	11/09/2014	8,08	8,08			8,08
2014	2530	2014	15/05/2014	15/05/2014	11/09/2014	21,98	21,98			21,98
2014	2531	2014	15/05/2014	15/05/2014	11/09/2014	21,98	21,98			21,98
2014	2532	2014	15/05/2014	15/05/2014	11/09/2014	12,94	12,94			12,94
2014	2561	2014	16/05/2014	16/05/2014	11/09/2014	42,92	42,92			42,92
2014	2573	2014	16/05/2014	16/05/2014	15/09/2014	19,00	19,00			19,00
2014	2615	2014	20/05/2014	20/05/2014	15/09/2014	28,30	28,30			28,30
2014	2620	2014	20/05/2014	20/05/2014	15/09/2014	54,50	54,50			54,50
2014	2627	2014	20/05/2014	20/05/2014	15/09/2014	20,74	20,74			20,74
2014	2633	2014	20/05/2014	20/05/2014	15/09/2014	12,94	12,94			12,94
2014	2654	2014	21/05/2014	21/05/2014	15/09/2014	17,12	17,12			17,12
2014	2655	2014	21/05/2014	21/05/2014	15/09/2014	12,94	12,94			12,94
2014	2660	2014	21/05/2014	21/05/2014	15/09/2014	17,12	17,12			17,12
2014	2661	2014	21/05/2014	21/05/2014	15/09/2014	27,82	27,82			27,82
2014	2664	2014	21/05/2014	21/05/2014	15/09/2014	12,94	12,94			12,94
2014	2667	2014	21/05/2014	21/05/2014	15/09/2014	12,94	12,94			12,94
2014	2673	2014	21/05/2014	21/05/2014	12/06/2014	124,38	124,38	6,01		118,37
2014	2702	2014	22/05/2014	22/05/2014	15/09/2014	21,98	21,98			21,98
2014	2726	2014	23/05/2014	23/05/2014	15/09/2014	21,98	21,98			21,98
2014	2739	2014	23/05/2014	23/05/2014	15/09/2014	12,94	12,94			12,94
2014	2741	2014	23/05/2014	23/05/2014	15/09/2014	8,08	8,08			8,08
2014	2756	2014	26/05/2014	26/05/2014	15/09/2014	11,54	11,54			11,54
2014	2861	2014	02/06/2014	02/06/2014	10/09/2014	20,04	20,04			20,04
2014	2914	2014	04/06/2014	04/06/2014	10/09/2014	9,24	9,24			9,24
2014	2934	2014	05/06/2014	05/06/2014	10/09/2014	9,24	9,24			9,24
2014	2950	2014	30/05/2014	30/05/2014	15/09/2014	946,93	946,93	389,55	57,73	499,65
2014	2952	2014	30/05/2014	30/05/2014	30/09/2014	5 320,96	5 320,96	1 273,49	21,98	4 025,49
2014	2953	2014	30/05/2014	30/05/2014	30/09/2014	796,16	796,16			796,16
2014	2982	2014	11/06/2014	11/06/2014	10/09/2014	8,08	8,08			8,08
2014	3015	2014	12/06/2014	12/06/2014	10/07/2014	99,65	99,65	11,99		87,66
2014	3019	2014	12/06/2014	12/06/2014	10/09/2014	12,94	12,94			12,94
2014	3045	2014	16/06/2014	16/06/2014	10/09/2014	12,94	12,94			12,94
2014	3057	2014	17/06/2014	17/06/2014	10/09/2014	24,90	24,90			24,90
2014	3060	2014	17/06/2014	17/06/2014	10/09/2014	33,68	33,68			33,68
2014	3097	2014	19/06/2014	19/06/2014	10/09/2014	19,97	19,97			19,97
2014	3103	2014	19/06/2014	19/06/2014	10/09/2014	19,97	19,97			19,97
2014	3153	2014	24/06/2014	24/06/2014	10/09/2014	21,98	21,98			21,98
2014	3154	2014	24/06/2014	24/06/2014	10/09/2014	14,92	14,92			14,92
2014	3155	2014	24/06/2014	24/06/2014	10/09/2014	11,07	11,07			11,07
2014	3156	2014	24/06/2014	24/06/2014	10/09/2014	12,94	12,94			12,94
2014	3167	2014	24/06/2014	24/06/2014	10/09/2014	21,98	21,98			21,98
2014	3192	2014	25/06/2014	25/06/2014	10/09/2014	21,98	21,98			21,98
2014	3222	2014	26/06/2014	26/06/2014	10/09/2014	12,94	12,94			12,94
2014	3225	2014	26/06/2014	26/06/2014	10/09/2014	27,82	27,82			27,82
2014	3241	2014	26/06/2014	26/06/2014	10/09/2014	13,27	13,27			13,27
2014	3242	2014	26/06/2014	26/06/2014	10/09/2014	12,94	12,94			12,94
2014	3253	2014	27/06/2014	27/06/2014	10/09/2014	17,55	17,55			17,55

## SERVIÇOS MUNICIPAIS DE SANEAMENTO BÁSICO DE VIANA DO CASTELO

## LISTA DOS RECEBIMENTOS EM ATRASO EM 31/12/2018

Ano	Número	Ano/mês	DATAS			TOTAL				Saldo do Documento
			Emissão	Conferenc.	Conhec.	Processado	Debitado	Recebido	Anulado	
2014	3258	2014	27/06/2014	27/06/2014	10/09/2014	17,12	17,12			17,12
2014	3265	2014	27/06/2014	27/06/2014	10/09/2014	71,95	71,95			71,95
2014	3284	2014	30/06/2014	30/06/2014	10/09/2014	99,51	99,51			99,51
2014	3306	2014	01/07/2014	01/07/2014	10/09/2014	12,94	12,94			12,94
2014	3307	2014	01/07/2014	01/07/2014	10/09/2014	14,10	14,10			14,10
2014	3309	2014	01/07/2014	01/07/2014	10/09/2014	33,15	33,15			33,15
2014	3318	2014	01/07/2014	01/07/2014	10/09/2014	12,94	12,94			12,94
2014	3327	2014	01/07/2014	01/07/2014	10/09/2014	12,94	12,94			12,94
2014	3332	2014	01/07/2014	01/07/2014	10/09/2014	9,24	9,24			9,24
2014	3355	2014	02/07/2014	02/07/2014	20/10/2014	8,08	8,08			8,08
2014	3407	2014	07/07/2014	07/07/2014	20/10/2014	14,14	14,14			14,14
2014	3417	2014	07/07/2014	07/07/2014	20/10/2014	20,46	20,46			20,46
2014	3420	2014	07/07/2014	07/07/2014	20/10/2014	8,08	8,08			8,08
2014	3422	2014	07/07/2014	07/07/2014	20/10/2014	8,08	8,08			8,08
2014	3423	2014	07/07/2014	07/07/2014	20/10/2014	8,08	8,08			8,08
2014	3425	2014	07/07/2014	07/07/2014	20/10/2014	8,08	8,08			8,08
2014	3426	2014	07/07/2014	07/07/2014	20/10/2014	8,08	8,08			8,08
2014	3428	2014	07/07/2014	07/07/2014	20/10/2014	8,08	8,08			8,08
2014	3433	2014	07/07/2014	07/07/2014	20/10/2014	5,47	5,47			5,47
2014	3436	2014	07/07/2014	07/07/2014	20/10/2014	17,12	17,12			17,12
2014	3439	2014	07/07/2014	07/07/2014	20/10/2014	8,08	8,08			8,08
2014	3443	2014	07/07/2014	07/07/2014	20/10/2014	17,12	17,12			17,12
2014	3464	2014	30/06/2014	30/06/2014	20/10/2014	12 440,55	12 440,55	1 496,01	13,08	10 931,46
2014	3466	2014	30/06/2014	30/06/2014	10/09/2014	1 058,14	1 058,14	424,81	57,73	575,60
2014	3490	2014	09/07/2014	09/07/2014	20/10/2014	15,88	15,88			15,88
2014	3511	2014	10/07/2014	10/07/2014	29/09/2014	126,58	126,58	33,14		93,44
2014	3522	2014	11/07/2014	11/07/2014	20/10/2014	10,37	10,37			10,37
2014	3561	2014	16/07/2014	16/07/2014	20/10/2014	21,98	21,98			21,98
2014	3621	2014	21/07/2014	21/07/2014	20/10/2014	12,94	12,94			12,94
2014	3632	2014	22/07/2014	22/07/2014	20/10/2014	5,47	5,47			5,47
2014	3652	2014	23/07/2014	23/07/2014	20/10/2014	21,98	21,98			21,98
2014	3656	2014	23/07/2014	23/07/2014	20/10/2014	24,04	24,04			24,04
2014	3659	2014	23/07/2014	23/07/2014	20/10/2014	28,90	28,90			28,90
2014	3663	2014	23/07/2014	23/07/2014	20/10/2014	8,08	8,08			8,08
2014	3674	2014	24/07/2014	24/07/2014	20/10/2014	31,89	31,89			31,89
2014	3676	2014	24/07/2014	24/07/2014	20/10/2014	8,08	8,08			8,08
2014	3679	2014	24/07/2014	24/07/2014	20/10/2014	16,40	16,40			16,40
2014	3688	2014	24/07/2014	24/07/2014	20/10/2014	14,10	14,10			14,10
2014	3692	2014	24/07/2014	24/07/2014	20/10/2014	16,40	16,40			16,40
2014	3732	2014	28/07/2014	28/07/2014	20/10/2014	51,12	51,12			51,12
2014	3734	2014	28/07/2014	28/07/2014	20/10/2014	9,24	9,24			9,24
2014	3752	2014	29/07/2014	29/07/2014	20/10/2014	26,85	26,85			26,85
2014	3753	2014	29/07/2014	29/07/2014	20/10/2014	28,90	28,90			28,90
2014	3783	2014	30/07/2014	30/07/2014	20/10/2014	12,94	12,94			12,94
2014	3786	2014	30/07/2014	30/07/2014	20/10/2014	10,33	10,33			10,33
2014	3799	2014	30/07/2014	30/07/2014	20/10/2014	12,94	12,94			12,94
2014	3808	2014	31/07/2014	31/07/2014	20/10/2014	12,94	12,94			12,94
2014	3813	2014	31/07/2014	31/07/2014	20/10/2014	57,59	57,59			57,59
2014	3859	2014	01/08/2014	01/08/2014	20/10/2014	11,54	11,54			11,54
2014	3895	2014	04/08/2014	04/08/2014	20/10/2014	10,37	10,37			10,37
2014	3899	2014	04/08/2014	04/08/2014	20/10/2014	43,47	43,47			43,47
2014	3912	2014	05/08/2014	05/08/2014	20/10/2014	25,90	25,90			25,90
2014	3920	2014	05/08/2014	05/08/2014	20/10/2014	37,30	37,30			37,30
2014	3922	2014	05/08/2014	05/08/2014	20/10/2014	8,08	8,08			8,08
2014	3954	2014	07/08/2014	07/08/2014	20/10/2014	12,69	12,69			12,69
2014	3962	2014	31/07/2014	31/07/2014	20/10/2014	4 432,21	4 432,21	2 020,66	13,08	2 398,47
2014	3964	2014	31/07/2014	31/07/2014	20/10/2014	2 906,69	2 906,69	1 392,53	52,87	1 461,29
2014	3980	2014	08/08/2014	08/08/2014	20/10/2014	12,69	12,69			12,69
2014	4056	2014	14/08/2014	14/08/2014	20/10/2014	11,54	11,54			11,54
2014	4142	2014	25/08/2014	25/08/2014	20/10/2014	16,50	16,50			16,50
2014	4167	2014	26/08/2014	26/08/2014	20/10/2014	370,46	370,46			370,46
2014	4168	2014	26/08/2014	26/08/2014	20/10/2014	32,95	32,95			32,95
2014	4198	2014	27/08/2014	27/08/2014	20/10/2014	109,18	109,18			109,18
2014	4264	2014	29/08/2014	29/08/2014	20/10/2014	20,74	20,74			20,74
2014	4266	2014	29/08/2014	29/08/2014	20/10/2014	12,94	12,94			12,94

## SERVIÇOS MUNICIPAIS DE SANEAMENTO BÁSICO DE VIANA DO CASTELO

## LISTA DOS RECEBIMENTOS EM ATRASO EM 31/12/2018

Ano	Número	Ano/mês	DATAS			TOTAL				Saldo do Documento
			Emissão	Conferenc.	Conhec.	Processado	Debitado	Recebido	Anulado	
2014	4272	2014	29/08/2014	29/08/2014	20/10/2014	683,60	683,60			683,60
2014	4284	2014	29/08/2014	29/08/2014	20/10/2014	16,40	16,40			16,40
2014	4346	2014	03/09/2014	03/09/2014	20/01/2015	21,99	21,99			21,99
2014	4358	2014	03/09/2014	03/09/2014	20/01/2015	13,87	13,87			13,87
2014	4361	2014	03/09/2014	03/09/2014	20/01/2015	0,19	0,19			0,19
2014	4372	2014	04/09/2014	04/09/2014	20/01/2015	10,37	10,37			10,37
2014	4375	2014	04/09/2014	04/09/2014	20/01/2015	8,08	8,08			8,08
2014	4385	2014	04/09/2014	04/09/2014	20/01/2015	8,08	8,08			8,08
2014	4391	2014	29/08/2014	29/08/2014	24/10/2014	8 125,00	8 125,00	4 668,98	65,93	3 390,09
2014	4393	2014	29/08/2014	29/08/2014	24/10/2014	2 308,03	2 308,03	1 302,51	191,18	814,34
2014	4394	2014	04/09/2014	04/09/2014	20/01/2015	8,08	8,08			8,08
2014	4412	2014	05/09/2014	05/09/2014	20/01/2015	8,08	8,08			8,08
2014	4415	2014	05/09/2014	05/09/2014	20/01/2015	10,06	10,06			10,06
2014	4426	2014	05/09/2014	05/09/2014	20/01/2015	215,61	215,61			215,61
2014	4449	2014	09/09/2014	09/09/2014	20/01/2015	13,87	13,87			13,87
2014	4467	2014	10/09/2014	10/09/2014	20/01/2015	8,08	8,08			8,08
2014	4470	2014	10/09/2014	10/09/2014	20/01/2015	22,70	22,70			22,70
2014	4546	2014	17/09/2014	17/09/2014	20/01/2015	8,08	8,08			8,08
2014	4605	2014	22/09/2014	22/09/2014	20/01/2015	914,35	914,35			914,35
2014	4615	2014	23/09/2014	23/09/2014	20/01/2015	21,98	21,98			21,98
2014	4656	2014	26/09/2014	26/09/2014	20/01/2015	10,33	10,33			10,33
2014	4658	2014	26/09/2014	26/09/2014	20/01/2015	181,78	181,78			181,78
2014	4672	2014	29/09/2014	29/09/2014	23/10/2014	59,89	59,89	30,23		29,66
2014	4691	2014	30/09/2014	30/09/2014	20/01/2015	39,09	39,09			39,09
2014	4697	2014	30/09/2014	30/09/2014	20/01/2015	32,95	32,95			32,95
2014	4721	2014	01/10/2014	01/10/2014	20/01/2015	17,12	17,12			17,12
2014	4733	2014	01/10/2014	01/10/2014	20/01/2015	9,24	9,24			9,24
2014	4753	2014	02/10/2014	02/10/2014	20/01/2015	17,12	17,12			17,12
2014	4755	2014	02/10/2014	02/10/2014	20/01/2015	20,04	20,04			20,04
2014	4759	2014	02/10/2014	02/10/2014	20/01/2015	17,12	17,12			17,12
2014	4762	2014	02/10/2014	02/10/2014	20/01/2015	22,96	22,96			22,96
2014	4807	2014	06/10/2014	06/10/2014	20/01/2015	3,46	3,46			3,46
2014	4812	2014	30/09/2014	30/09/2014	20/01/2015	14 353,28	7 971,22	7 553,99	2 879,86	3 919,43
2014	4815	2014	30/09/2014	30/09/2014	20/01/2015	7 401,84	4 505,43	4 134,45	143,04	3 124,35
2014	4818	2014	06/10/2014	06/10/2014	20/01/2015	61,99	61,99			61,99
2014	4829	2014	07/10/2014	07/10/2014	20/01/2015	8,08	8,08			8,08
2014	4832	2014	07/10/2014	07/10/2014	20/01/2015	8,08	8,08			8,08
2014	4861	2014	08/10/2014	08/10/2014	20/01/2015	20,04	20,04			20,04
2014	4865	2014	08/10/2014	08/10/2014	20/01/2015	8,08	8,08			8,08
2014	4908	2014	09/10/2014	09/10/2014	20/01/2015	22,96	22,96			22,96
2014	4911	2014	09/10/2014	09/10/2014	20/01/2015	20,04	20,04			20,04
2014	4929	2014	10/10/2014	10/10/2014	20/01/2015	17,12	17,12			17,12
2014	4933	2014	10/10/2014	10/10/2014	20/01/2015	17,12	17,12			17,12
2014	5058	2014	17/10/2014	17/10/2014	20/01/2015	12,94	12,94			12,94
2014	5060	2014	17/10/2014	17/10/2014	20/01/2015	39,09	39,09			39,09
2014	5062	2014	17/10/2014	17/10/2014	20/01/2015	19,00	19,00			19,00
2014	5064	2014	17/10/2014	17/10/2014	20/01/2015	21,98	21,98			21,98
2014	5078	2014	20/10/2014	20/10/2014	20/01/2015	0,07	0,07			0,07
2014	5079	2014	20/10/2014	20/10/2014	20/01/2015	9,17	9,17			9,17
2014	5081	2014	20/10/2014	20/10/2014	20/01/2015	26,85	26,85			26,85
2014	5109	2014	21/10/2014	21/10/2014	20/01/2015	39,09	39,09			39,09
2014	5111	2014	21/10/2014	21/10/2014	20/01/2015	30,09	30,09			30,09
2014	5122	2014	21/10/2014	21/10/2014	20/01/2015	85,00	85,00			85,00
2014	5138	2014	22/10/2014	22/10/2014	20/01/2015	36,69	36,69			36,69
2014	5144	2014	22/10/2014	22/10/2014	20/01/2015	12,94	12,94			12,94
2014	5192	2014	23/10/2014	23/10/2014	23/10/2014	363,94	363,94	172,17		191,77
2014	5242	2014	27/10/2014	27/10/2014	20/01/2015	12,94	12,94			12,94
2014	5245	2014	27/10/2014	27/10/2014	20/01/2015	21,98	21,98			21,98
2014	5249	2014	27/10/2014	27/10/2014	20/01/2015	21,98	21,98			21,98
2014	5265	2014	28/10/2014	28/10/2014	20/01/2015	13,27	13,27			13,27
2014	5305	2014	29/10/2014	29/10/2014	20/01/2015	301,12	301,12			301,12
2014	5306	2014	29/10/2014	29/10/2014	20/01/2015	21,98	21,98			21,98
2014	5345	2014	30/10/2014	30/10/2014	20/01/2015	14,10	14,10			14,10
2014	5372	2014	31/10/2014	31/10/2014	20/01/2015	12,94	12,94			12,94
2014	5399	2014	03/11/2014	03/11/2014	01/04/2015	16,16	16,16			16,16



## SERVIÇOS MUNICIPAIS DE SANEAMENTO BÁSICO DE VIANA DO CASTELO

## LISTA DOS RECEBIMENTOS EM ATRASO EM 31/12/2018

Ano	Número	Ano/mês	DATAS			TOTAL				Saldo do Documento
			Emissão	Conferenc.	Conhec.	Processado	Debitado	Recebido	Anulado	
2014	5403	2014	03/11/2014	03/11/2014	01/04/2015	17,56	17,56			17,56
2014	5404	2014	03/11/2014	03/11/2014	01/04/2015	16,16	16,16			16,16
2014	5406	2014	03/11/2014	03/11/2014	01/04/2015	21,02	21,02			21,02
2014	5408	2014	03/11/2014	03/11/2014	01/04/2015	21,02	21,02			21,02
2014	5409	2014	03/11/2014	03/11/2014	01/04/2015	21,02	21,02			21,02
2014	5417	2014	03/11/2014	03/11/2014	01/04/2015	21,02	21,02			21,02
2014	5419	2014	03/11/2014	03/11/2014	01/04/2015	15,81	15,81			15,81
2014	5442	2014	04/11/2014	04/11/2014	01/04/2015	17,12	17,12			17,12
2014	5447	2014	04/11/2014	04/11/2014	01/04/2015	21,98	21,98			21,98
2014	5481	2014	06/11/2014	06/11/2014	01/04/2015	42,04	42,04			42,04
2014	5504	2014	07/11/2014	07/11/2014	01/04/2015	31,74	31,74			31,74
2014	5516	2014	10/11/2014	10/11/2014	19/11/2014	204,08	204,08			204,08
2014	5527	2014	10/11/2014	10/11/2014	15/12/2014	301,09	301,09	123,49		177,60
2014	5528	2014	11/11/2014	11/11/2014	01/04/2015	16,38	16,38			16,38
2014	5530	2014	11/11/2014	11/11/2014	01/04/2015	6,21	6,21			6,21
2014	5531	2014	11/11/2014	11/11/2014	01/04/2015	12,94	12,94			12,94
2014	5533	2014	11/11/2014	11/11/2014	01/04/2015	21,98	21,98			21,98
2014	5535	2014	11/11/2014	11/11/2014	01/04/2015	44,90	44,90			44,90
2014	5544	2014	31/10/2014	31/10/2014	20/01/2015	47 807,58	10 888,32	42 433,35	1 904,43	3 469,80
2014	5572	2014	13/11/2014	13/11/2014	01/04/2015	11,07	11,07			11,07
2014	5587	2014	31/10/2014	31/10/2014	20/01/2015	2 509,62	2 179,53	2 498,00	9,72	1,90
2014	5609	2014	14/11/2014	14/11/2014	01/04/2015	15,23	15,23			15,23
2014	5614	2014	14/11/2014	14/11/2014	01/04/2015	18,73	18,73			18,73
2014	5619	2014	14/11/2014	14/11/2014	01/04/2015	12,94	12,94			12,94
2014	5620	2014	14/11/2014	14/11/2014	01/04/2015	12,94	12,94			12,94
2014	5621	2014	14/11/2014	14/11/2014	01/04/2015	12,94	12,94			12,94
2014	5624	2014	31/10/2014	31/10/2014	20/01/2015	15 114,43	4 822,52	13 448,98	847,33	818,12
2014	5637	2014	31/10/2014	31/10/2014	20/01/2015	431,66	175,75	421,58		10,08
2014	5653	2014	18/11/2014	18/11/2014	01/04/2015	39,99	39,99			39,99
2014	5670	2014	18/11/2014	18/11/2014	01/04/2015	44,96	44,96			44,96
2014	5692	2014	19/11/2014	19/11/2014	01/04/2015	12,94	12,94			12,94
2014	5704	2014	19/11/2014	19/11/2014	01/04/2015	12,94	12,94			12,94
2014	5710	2014	19/11/2014	19/11/2014	01/04/2015	17,92	17,92			17,92
2014	5713	2014	19/11/2014	19/11/2014	11/02/2015	207,18	207,18			207,18
2014	5714	2014	19/11/2014	19/11/2014	11/02/2015	204,91	204,91			204,91
2014	5728	2014	20/11/2014	20/11/2014	01/04/2015	12,94	12,94			12,94
2014	5731	2014	20/11/2014	20/11/2014	01/04/2015	24,90	24,90			24,90
2014	5734	2014	20/11/2014	20/11/2014	01/04/2015	12,94	12,94			12,94
2014	5757	2014	21/11/2014	21/11/2014	01/04/2015	27,82	27,82			27,82
2014	5765	2014	21/11/2014	21/11/2014	01/04/2015	53,74	53,74			53,74
2014	5804	2014	25/11/2014	25/11/2014	01/04/2015	12,94	12,94			12,94
2014	5841	2014	26/11/2014	26/11/2014	01/04/2015	39,12	39,12			39,12
2014	5848	2014	26/11/2014	26/11/2014	01/04/2015	13,87	13,87			13,87
2014	5895	2014	28/11/2014	28/11/2014	01/04/2015	13,87	13,87			13,87
2014	5912	2014	30/11/2014	30/11/2014	01/04/2015	28,09	28,09			28,09
2014	5962	2014	04/12/2014	04/12/2014	24/04/2015	11,54	11,54			11,54
2014	5972	2014	05/12/2014	05/12/2014	24/04/2015	14,14	14,14			14,14
2014	5973	2014	05/12/2014	05/12/2014	24/04/2015	196,25	196,25			196,25
2014	5985	2014	28/11/2014	28/11/2014	01/04/2015	25 198,15	2 594,79	21 614,27	2 898,25	685,63
2014	5990	2014	28/11/2014	28/11/2014	01/04/2015	277 692,61	3 627,57	268 331,72	7 088,54	2 272,35
2014	6021	2014	11/12/2014	11/12/2014	24/04/2015	16,61	16,61			16,61
2014	6041	2014	12/12/2014	12/12/2014	24/04/2015	123,71	123,71			123,71
2014	6058	2014	15/12/2014	15/12/2014	14/01/2015	248,37	246,26	114,40		133,97
2014	6075	2014	17/12/2014	17/12/2014	24/04/2015	20,04	17,12	2,92		17,12
2014	6096	2014	19/12/2014	19/12/2014	24/04/2015	9,47	9,47			9,47
2014	6102	2014	19/12/2014	19/12/2014	24/04/2015	138,85	138,85			138,85
2014	6144	2014	26/12/2014	26/12/2014	24/04/2015	54,50	54,50			54,50
2015	49	2015	07/01/2015	07/01/2015	22/04/2015	13,87	13,87			13,87
2015	67	2014	30/12/2014	30/12/2014	24/04/2015	444 609,41	4 668,27	438 850,64	2 831,61	2 927,16
2015	70	2014	30/12/2014	30/12/2014	24/04/2015	406 566,93	2 445,82	405 437,36	295,83	833,74
2015	113	2015	13/01/2015	13/01/2015	22/04/2015	12,94	12,94			12,94
2015	133	2015	14/01/2015	14/01/2015	22/04/2015	22,33	22,33			22,33
2015	138	2015	14/01/2015	14/01/2015	22/04/2015	22,33	22,33			22,33
2015	141	2015	14/01/2015	14/01/2015	22/04/2015	17,54	2,11	15,43		2,11
2015	145	2014	14/01/2015	14/01/2015	11/02/2015	2 056,31	204,72	1 968,43		87,88

## SERVIÇOS MUNICIPAIS DE SANEAMENTO BÁSICO DE VIANA DO CASTELO

## LISTA DOS RECEBIMENTOS EM ATRASO EM 31/12/2018

Ano	Número	Ano/mês	DATAS			TOTAL				Saldo do Documento
			Emissão	Conferenc.	Conhec.	Processado	Debitado	Recebido	Anulado	
2015	151	2015	14/01/2015	14/01/2015	22/04/2015	13,08	2,11	10,97		2,11
2015	159	2015	15/01/2015	15/01/2015	22/04/2015	13,08	13,08			13,08
2015	160	2015	15/01/2015	15/01/2015	22/04/2015	26,04	26,04			26,04
2015	165	2015	15/01/2015	15/01/2015	22/04/2015	8,22	8,22			8,22
2015	167	2015	15/01/2015	15/01/2015	22/04/2015	37,72	37,72			37,72
2015	168	2015	15/01/2015	15/01/2015	22/04/2015	22,35	2,11	20,24		2,11
2015	172	2013	15/01/2015	15/01/2015	05/02/2015	1 937,08	197,68	1 747,93		189,15
2015	183	2015	16/01/2015	16/01/2015	22/04/2015	22,33	22,33			22,33
2015	187	2015	16/01/2015	16/01/2015	22/04/2015	24,81	24,81			24,81
2015	190	2015	16/01/2015	16/01/2015	22/04/2015	73,00	73,00			73,00
2015	211	2015	19/01/2015	19/01/2015	22/04/2015	13,77	2,11	11,66		2,11
2015	225	2015	20/01/2015	20/01/2015	22/04/2015	13,46	13,46			13,46
2015	228	2015	20/01/2015	20/01/2015	22/04/2015	48,97	48,97			48,97
2015	243	2015	21/01/2015	21/01/2015	22/04/2015	13,46	13,46			13,46
2015	249	2015	21/01/2015	21/01/2015	22/04/2015	134,57	134,57			134,57
2015	340	2015	27/01/2015	27/01/2015	22/04/2015	22,45	22,45			22,45
2015	367	2015	29/01/2015	29/01/2015	22/04/2015	21,90	0,05	21,85		0,05
2015	377	2015	29/01/2015	29/01/2015	22/04/2015	315,93	315,93			315,93
2015	387	2015	30/01/2015	30/01/2015	22/04/2015	31,85	31,85			31,85
2015	393	2015	30/01/2015	30/01/2015	22/04/2015	26,68	26,68			26,68
2015	394	2015	30/01/2015	30/01/2015	22/04/2015	23,87	23,87			23,87
2015	448	2015	30/01/2015	30/01/2015	22/04/2015	85,57	85,57			85,57
2015	451	2015	30/01/2015	30/01/2015	22/04/2015	22,33	22,33			22,33
2015	457	2015	30/01/2015	30/01/2015	22/04/2015	22,33	22,33			22,33
2015	459	2015	30/01/2015	30/01/2015	22/04/2015	22,33	22,33			22,33
2015	463	2015	30/01/2015	30/01/2015	22/04/2015	107,76	107,76			107,76
2015	467	2015	30/01/2015	30/01/2015	22/04/2015	31,06	31,06			31,06
2015	469	2015	30/01/2015	30/01/2015	22/04/2015	31,06	31,06			31,06
2015	470	2015	30/01/2015	30/01/2015	22/04/2015	59,57	59,57			59,57
2015	471	2015	30/01/2015	30/01/2015	22/04/2015	36,47	36,47			36,47
2015	473	2015	30/01/2015	30/01/2015	22/04/2015	34,93	34,93			34,93
2015	475	2015	30/01/2015	30/01/2015	22/04/2015	16,63	16,63			16,63
2015	488	2015	30/01/2015	30/01/2015	22/04/2015	31,06	31,06			31,06
2015	489	2015	30/01/2015	30/01/2015	22/04/2015	22,33	22,33			22,33
2015	490	2015	30/01/2015	30/01/2015	22/04/2015	59,57	59,57			59,57
2015	492	2015	30/01/2015	30/01/2015	22/04/2015	17,47	17,47			17,47
2015	494	2015	30/01/2015	30/01/2015	22/04/2015	36,47	36,47			36,47
2015	495	2015	30/01/2015	30/01/2015	22/04/2015	59,57	59,57			59,57
2015	497	2015	30/01/2015	30/01/2015	22/04/2015	59,57	59,57			59,57
2015	499	2015	30/01/2015	30/01/2015	22/04/2015	53,84	53,84			53,84
2015	500	2015	30/01/2015	30/01/2015	22/04/2015	22,33	22,33			22,33
2015	501	2015	30/01/2015	30/01/2015	22/04/2015	41,33	41,33			41,33
2015	502	2015	30/01/2015	30/01/2015	22/04/2015	31,06	31,06			31,06
2015	504	2015	30/01/2015	30/01/2015	22/04/2015	31,06	31,06			31,06
2015	507	2015	30/01/2015	30/01/2015	22/04/2015	22,33	22,33			22,33
2015	511	2015	30/01/2015	30/01/2015	22/04/2015	34,93	34,93			34,93
2015	512	2015	30/01/2015	30/01/2015	22/04/2015	48,44	48,44			48,44
2015	518	2015	30/01/2015	30/01/2015	22/04/2015	50,27	50,27			50,27
2015	545	2015	25/02/2015	25/02/2015	08/07/2015	21,91	21,91			21,91
2015	548	2015	25/02/2015	25/02/2015	08/07/2015	10,09	10,09			10,09
2015	551	2015	25/02/2015	25/02/2015	08/07/2015	8,74	8,74			8,74
2015	553	2015	25/02/2015	25/02/2015	08/07/2015	10,09	10,09			10,09
2015	561	2015	04/02/2015	04/02/2015	08/07/2015	18,24	18,24			18,24
2015	570	2015	05/02/2015	05/02/2015	08/07/2015	8,74	8,74			8,74
2015	577	2015	25/02/2015	25/02/2015	08/07/2015	8,74	8,74			8,74
2015	578	2015	25/02/2015	25/02/2015	08/07/2015	8,74	8,74			8,74
2015	584	2015	25/02/2015	25/02/2015	08/07/2015	21,91	21,91			21,91
2015	603	2015	06/02/2015	06/02/2015	08/07/2015	17,81	17,81			17,81
2015	613	2015	25/02/2015	25/02/2015	08/07/2015	29,24	29,24			29,24
2015	614	2015	25/02/2015	25/02/2015	08/07/2015	18,24	18,24			18,24
2015	619	2015	25/02/2015	25/02/2015	08/07/2015	43,67	43,67			43,67
2015	635	2015	06/02/2015	06/02/2015	08/07/2015	12,80	12,80			12,80
2015	642	2015	09/02/2015	09/02/2015	08/07/2015	758,05	758,05			758,05
2015	661	2015	25/02/2015	25/02/2015	08/07/2015	8,74	8,74			8,74
2015	662	2015	25/02/2015	25/02/2015	08/07/2015	18,24	18,24			18,24

## SERVIÇOS MUNICIPAIS DE SANEAMENTO BÁSICO DE VIANA DO CASTELO

## LISTA DOS RECEBIMENTOS EM ATRASO EM 31/12/2018

Ano	Número	Ano/mês	DATAS			TOTAL				Saldo do Documento
			Emissão	Conferenc.	Conhec.	Processado	Debitado	Recebido	Anulado	
2015	672	2015	25/02/2015	25/02/2015	08/07/2015	8,74	8,74			8,74
2015	698	2015	30/01/2015	30/01/2015	22/04/2015	443 958,77	5 921,19	440 852,32	2 206,23	900,22
2015	701	2015	30/01/2015	30/01/2015	22/04/2015	504 393,74	10 651,01	497 265,67	3 426,59	3 701,48
2015	705	2015	25/02/2015	25/02/2015	08/07/2015	10,09	10,09			10,09
2015	708	2015	25/02/2015	25/02/2015	08/07/2015	74,84	74,84			74,84
2015	709	2015	25/02/2015	25/02/2015	08/07/2015	8,74	8,74			8,74
2015	716	2014	11/02/2015	11/02/2015	11/03/2015	2 042,72	168,11	1 927,96		114,76
2015	719	2014	11/02/2015	11/02/2015	11/03/2015	6 039,56	204,62	5 834,94		204,62
2015	735	2015	12/02/2015	12/02/2015	08/07/2015	8,74	8,74			8,74
2015	736	2015	12/02/2015	12/02/2015	08/07/2015	36,72	36,72			36,72
2015	737	2015	12/02/2015	12/02/2015	08/07/2015	15,13	15,13			15,13
2015	742	2015	12/02/2015	12/02/2015	08/07/2015	10,09	10,09			10,09
2015	745	2015	12/02/2015	12/02/2015	08/07/2015	8,74	8,74			8,74
2015	760	2015	12/02/2015	12/02/2015	08/07/2015	15,13	15,13			15,13
2015	770	2015	13/02/2015	13/02/2015	08/07/2015	23,28	23,28			23,28
2015	775	2015	13/02/2015	13/02/2015	08/07/2015	8,74	8,74			8,74
2015	776	2015	13/02/2015	13/02/2015	08/07/2015	8,74	8,74			8,74
2015	821	2015	18/02/2015	18/02/2015	08/07/2015	15,76	15,76			15,76
2015	836	2015	19/02/2015	19/02/2015	08/07/2015	17,84	17,84			17,84
2015	838	2015	19/02/2015	19/02/2015	08/07/2015	23,28	23,28			23,28
2015	839	2015	19/02/2015	19/02/2015	08/07/2015	23,28	23,28			23,28
2015	864	2015	20/02/2015	20/02/2015	08/07/2015	106,84	106,84			106,84
2015	898	2015	24/02/2015	24/02/2015	08/07/2015	96,50	96,50			96,50
2015	903	2015	24/02/2015	24/02/2015	08/07/2015	21,91	21,91			21,91
2015	970	2014	27/02/2015	27/02/2015	19/09/2018	5 447,16	225,80	5 221,36		225,80
2015	1010	2015	03/03/2015	03/03/2015	08/07/2015	13,78	13,78			13,78
2015	1012	2015	03/03/2015	03/03/2015	08/07/2015	104,39	104,39			104,39
2015	1037	2015	04/03/2015	04/03/2015	08/07/2015	31,68	31,68			31,68
2015	1041	2015	04/03/2015	04/03/2015	08/07/2015	18,24	18,24			18,24
2015	1068	2015	05/03/2015	05/03/2015	10/07/2015	18,24	18,24			18,24
2015	1069	2015	05/03/2015	05/03/2015	10/07/2015	8,74	8,74			8,74
2015	1121	2015	10/03/2015	10/03/2015	10/07/2015	18,24	18,24			18,24
2015	1144	2015	28/02/2015	28/02/2015	08/07/2015	502 465,26	8 823,25	490 023,47	5 049,77	7 392,02
2015	1147	2015	28/02/2015	28/02/2015	08/07/2015	440 823,94	1 786,93	439 301,25	956,07	566,62
2015	1160	2015	28/02/2015	28/02/2015	28/02/2015	2 500,84	232,14	2 371,92		128,92
2015	1162	2014	11/03/2015	11/03/2015	16/04/2015	6 496,37	204,34	6 292,03		204,34
2015	1175	2015	12/03/2015	12/03/2015	10/07/2015	8,74	8,74			8,74
2015	1176	2015	12/03/2015	12/03/2015	10/07/2015	8,74	8,74			8,74
2015	1180	2015	12/03/2015	12/03/2015	10/07/2015	24,74	24,74			24,74
2015	1185	2015	12/03/2015	12/03/2015	10/07/2015	25,57	25,57			25,57
2015	1192	2015	12/03/2015	12/03/2015	10/07/2015	5,89	2,39	3,50		2,39
2015	1276	2015	23/03/2015	23/03/2015	10/07/2015	8,74	8,74			8,74
2015	1279	2015	23/03/2015	23/03/2015	10/07/2015	12,80	12,80			12,80
2015	1317	2015	26/03/2015	26/03/2015	10/07/2015	8,74	8,74			8,74
2015	1360	2015	30/03/2015	30/03/2015	10/07/2015	29,24	29,24			29,24
2015	1370	2015	31/03/2015	31/03/2015	10/07/2015	27,07	27,07			27,07
2015	1431	2015	08/04/2015	08/04/2015	09/07/2015	575,22	575,22			575,22
2015	1443	2015	31/03/2015	31/03/2015	10/07/2015	494 584,30	5 162,96	489 788,17	1 138,70	3 657,43
2015	1446	2015	31/03/2015	31/03/2015	10/07/2015	430 468,57	1 746,49	428 927,83	824,34	716,40
2015	1453	2015	31/03/2015	31/03/2015	10/07/2015	151,20	45,36	131,04		20,16
2015	1460	2015	31/03/2015	31/03/2015	10/07/2015	60,48	30,24	40,32		20,16
2015	1476	2015	13/04/2015	13/04/2015	09/07/2015	11,44	11,44			11,44
2015	1491	2015	31/03/2015	31/03/2015	12/06/2015	2 131,39	216,59	1 979,42		151,97
2015	1499	2015	14/04/2015	14/04/2015	09/07/2015	6,73	6,73			6,73
2015	1500	2015	14/04/2015	14/04/2015	09/07/2015	75,22	75,22			75,22
2015	1504	2015	14/04/2015	14/04/2015	09/07/2015	13,78	13,78			13,78
2015	1507	2015	14/04/2015	14/04/2015	09/07/2015	23,28	23,28			23,28
2015	1528	2015	15/04/2015	15/04/2015	09/07/2015	13,78	13,78			13,78
2015	1532	2015	15/04/2015	15/04/2015	09/07/2015	23,28	23,28			23,28
2015	1537	2015	15/04/2015	15/04/2015	09/07/2015	13,78	13,78			13,78
2015	1567	2015	16/04/2015	16/04/2015	09/07/2015	21,91	21,91			21,91
2015	1571	2015	16/04/2015	16/04/2015	09/07/2015	13,78	13,78			13,78
2015	1579	2015	16/04/2015	16/04/2015	09/07/2015	13,78	13,78			13,78
2015	1582	2015	16/04/2015	16/04/2015	09/07/2015	13,78	13,78			13,78
2015	1587	2014	16/04/2015	16/04/2015	22/05/2015	6 697,26	264,20	6 433,06		264,20

## SERVIÇOS MUNICIPAIS DE SANEAMENTO BÁSICO DE VIANA DO CASTELO

## LISTA DOS RECEBIMENTOS EM ATRASO EM 31/12/2018

Ano	Número	Ano/mês	DATAS			TOTAL				Saldo do Documento
			Emissão	Conferenc.	Conhec.	Processado	Debitado	Recebido	Anulado	
2015	1601	2015	17/04/2015	17/04/2015	09/07/2015	10,93	10,93			10,93
2015	1607	2015	17/04/2015	17/04/2015	09/07/2015	13,78	13,78			13,78
2015	1615	2015	17/04/2015	17/04/2015	09/07/2015	36,57	36,57			36,57
2015	1687	2015	22/04/2015	22/04/2015	09/07/2015	61,19	61,19			61,19
2015	1741	2015	24/04/2015	24/04/2015	09/07/2015	26,95	26,95			26,95
2015	1769	2015	27/04/2015	27/04/2015	09/07/2015	8,74	8,74			8,74
2015	1787	2015	28/04/2015	28/04/2015	09/07/2015	13,78	13,78			13,78
2015	1795	2015	28/04/2015	28/04/2015	09/07/2015	23,28	23,28			23,28
2015	1802	2015	28/04/2015	28/04/2015	09/07/2015	29,78	29,78			29,78
2015	1817	2015	29/04/2015	29/04/2015	09/07/2015	22,22	22,22			22,22
2015	1822	2015	29/04/2015	29/04/2015	09/07/2015	15,94	15,94			15,94
2015	1823	2015	29/04/2015	29/04/2015	09/07/2015	10,93	10,93			10,93
2015	1824	2015	29/04/2015	29/04/2015	09/07/2015	32,11	32,11			32,11
2015	1827	2015	29/04/2015	29/04/2015	09/07/2015	30,61	30,61			30,61
2015	1908	2015	06/05/2015	06/05/2015	26/08/2015	127,00	127,00			127,00
2015	1913	2015	06/05/2015	06/05/2015	26/08/2015	78,13	78,13			78,13
2015	1915	2015	06/05/2015	06/05/2015	26/08/2015	25,57	25,57			25,57
2015	1918	2015	06/05/2015	06/05/2015	26/08/2015	31,24	31,24			31,24
2015	1932	2015	07/05/2015	07/05/2015	26/08/2015	8,74	8,74			8,74
2015	1938	2015	07/05/2015	07/05/2015	26/08/2015	8,74	8,74			8,74
2015	1961	2015	30/04/2015	30/04/2015	09/07/2015	462 922,41	7 785,68	459 689,26	2 128,43	1 104,72
2015	1963	2015	30/04/2015	30/04/2015	09/07/2015	593 569,41	18 211,52	585 866,67	4 507,73	3 195,01
2015	1968	2015	08/05/2015	08/05/2015	26/08/2015	8,74	8,74			8,74
2015	1975	2015	08/05/2015	08/05/2015	26/08/2015	18,24	18,24			18,24
2015	1976	2015	08/05/2015	08/05/2015	26/08/2015	8,74	8,74			8,74
2015	1985	2015	28/02/2015	28/02/2015	07/09/2016	6 384,13	261,80	6 122,33		261,80
2015	1988	2015	31/03/2015	31/03/2015	07/09/2016	6 122,80	239,40	5 883,40		239,40
2015	1993	2015	30/04/2015	30/04/2015	30/07/2015	2 184,76	175,94	2 035,72		149,04
2015	2022	2015	12/05/2015	12/05/2015	26/08/2015	8,74	8,74			8,74
2015	2023	2015	12/05/2015	12/05/2015	26/08/2015	8,74	8,74			8,74
2015	2027	2015	12/05/2015	12/05/2015	26/08/2015	11,44	11,44			11,44
2015	2054	2015	13/05/2015	13/05/2015	26/08/2015	8,74	8,74			8,74
2015	2058	2015	13/05/2015	13/05/2015	26/08/2015	8,74	8,74			8,74
2015	2063	2015	13/05/2015	13/05/2015	26/08/2015	25,57	25,57			25,57
2015	2077	2015	14/05/2015	14/05/2015	26/08/2015	132,25	132,25			132,25
2015	2083	2015	14/05/2015	14/05/2015	26/08/2015	8,74	8,74			8,74
2015	2085	2015	14/05/2015	14/05/2015	26/08/2015	36,89	36,89			36,89
2015	2121	2015	15/05/2015	15/05/2015	26/08/2015	274,14	274,14			274,14
2015	2165	2015	19/05/2015	19/05/2015	26/08/2015	15,13	15,13			15,13
2015	2166	2015	19/05/2015	19/05/2015	26/08/2015	25,02	25,02			25,02
2015	2168	2015	19/05/2015	19/05/2015	26/08/2015	13,78	13,78			13,78
2015	2171	2015	19/05/2015	19/05/2015	26/08/2015	23,28	23,28			23,28
2015	2179	2015	19/05/2015	19/05/2015	26/08/2015	8,74	8,74			8,74
2015	2194	2015	20/05/2015	20/05/2015	26/08/2015	13,78	13,78			13,78
2015	2204	2015	20/05/2015	20/05/2015	26/08/2015	20,56	20,56			20,56
2015	2205	2015	20/05/2015	20/05/2015	26/08/2015	51,05	51,05			51,05
2015	2256	2015	22/05/2015	22/05/2015	26/08/2015	13,78	13,78			13,78
2015	2262	2015	22/05/2015	22/05/2015	26/08/2015	13,78	13,78			13,78
2015	2264	2015	22/05/2015	22/05/2015	26/08/2015	26,95	26,95			26,95
2015	2266	2015	22/05/2015	22/05/2015	26/08/2015	23,28	23,28			23,28
2015	2272	2014	22/05/2015	22/05/2015	19/09/2018	7 417,64	329,09	7 088,55		329,09
2015	2313	2015	30/04/2015	30/04/2015	07/09/2016	6 237,28	237,30	5 999,98		237,30
2015	2364	2015	01/06/2015	01/06/2015	26/08/2015	15,13	15,13			15,13
2015	2369	2015	01/06/2015	01/06/2015	26/08/2015	32,11	32,11			32,11
2015	2373	2015	01/06/2015	01/06/2015	26/08/2015	2,33	2,33			2,33
2015	2389	2015	02/06/2015	02/06/2015	27/10/2015	8,74	8,74			8,74
2015	2391	2015	02/06/2015	02/06/2015	27/10/2015	8,74	8,74			8,74
2015	2394	2015	02/06/2015	02/06/2015	27/10/2015	8,74	8,74			8,74
2015	2410	2015	03/06/2015	03/06/2015	27/10/2015	56,90	56,90			56,90
2015	2414	2015	03/06/2015	03/06/2015	27/10/2015	10,56	10,56			10,56
2015	2420	2015	03/06/2015	03/06/2015	27/10/2015	31,24	31,24			31,24
2015	2443	2015	04/06/2015	04/06/2015	27/10/2015	29,56	29,56			29,56
2015	2447	2015	04/06/2015	04/06/2015	27/10/2015	121,85	121,85			121,85
2015	2467	2015	05/06/2015	05/06/2015	27/10/2015	15,14	15,14			15,14
2015	2488	2015	29/05/2015	29/05/2015	26/08/2015	600 263,55	6 751,89	592 182,38	5 106,86	2 974,31

## SERVIÇOS MUNICIPAIS DE SANEAMENTO BÁSICO DE VIANA DO CASTELO

## LISTA DOS RECEBIMENTOS EM ATRASO EM 31/12/2018

Ano	Número	Ano/mês	DATAS			TOTAL				Saldo do Documento
			Emissão	Conferenc.	Conhec.	Processado	Debitado	Recebido	Anulado	
2015	2491	2015	29/05/2015	29/05/2015	26/08/2015	467 543,62	3 702,07	464 730,00	2 239,56	574,06
2015	2493	2015	08/06/2015	08/06/2015	27/10/2015	10,09	10,09			10,09
2015	2513	2015	09/06/2015	09/06/2015	27/10/2015	27,07	27,07			27,07
2015	2536	2015	31/05/2015	31/05/2015	30/07/2015	2 550,75	164,19	2 411,81		138,94
2015	2567	2015	29/05/2015	29/05/2015	07/09/2016	6 931,05	233,41	6 697,64		233,41
2015	2608	2015	16/06/2015	16/06/2015	27/10/2015	21,91	21,91			21,91
2015	2610	2015	16/06/2015	16/06/2015	27/10/2015	8,74	8,74			8,74
2015	2616	2015	16/06/2015	16/06/2015	27/10/2015	8,74	8,74			8,74
2015	2617	2015	16/06/2015	16/06/2015	27/10/2015	14,14	14,14			14,14
2015	2618	2015	16/06/2015	16/06/2015	27/10/2015	15,52	15,52			15,52
2015	2627	2015	16/06/2015	16/06/2015	27/10/2015	8,74	8,74			8,74
2015	2643	2015	17/06/2015	17/06/2015	27/10/2015	24,74	24,74			24,74
2015	2645	2015	17/06/2015	17/06/2015	27/10/2015	14,14	14,14			14,14
2015	2648	2015	17/06/2015	17/06/2015	27/10/2015	12,80	12,80			12,80
2015	2683	2015	19/06/2015	19/06/2015	27/10/2015	29,78	29,78			29,78
2015	2685	2015	19/06/2015	19/06/2015	27/10/2015	13,78	13,78			13,78
2015	2717	2015	23/06/2015	23/06/2015	27/10/2015	34,01	34,01			34,01
2015	2748	2015	24/06/2015	24/06/2015	27/10/2015	61,19	61,19			61,19
2015	2753	2015	24/06/2015	24/06/2015	27/10/2015	20,56	20,56			20,56
2015	2788	2015	25/06/2015	25/06/2015	27/10/2015	8,74	8,74			8,74
2015	2790	2015	25/06/2015	25/06/2015	27/10/2015	100,95	100,95			100,95
2015	2814	2015	26/06/2015	26/06/2015	27/10/2015	29,78	29,78			29,78
2015	2861	2015	30/06/2015	30/06/2015	27/10/2015	11,44	11,44			11,44
2015	2865	2015	30/06/2015	30/06/2015	27/10/2015	432,47	432,47			432,47
2015	2894	2015	01/07/2015	01/07/2015	27/10/2015	13,78	13,78			13,78
2015	2902	2015	01/07/2015	01/07/2015	27/10/2015	31,34	31,34			31,34
2015	2931	2015	03/07/2015	03/07/2015	27/10/2015	8,74	8,74			8,74
2015	2933	2015	03/07/2015	03/07/2015	27/10/2015	237,36	237,36			237,36
2015	2973	2015	30/06/2015	30/06/2015	27/10/2015	593 421,81	4 153,04	588 202,78	2 274,89	2 944,14
2015	2975	2015	30/06/2015	30/06/2015	27/10/2015	503 411,36	4 271,19	496 838,24	5 770,21	802,91
2015	2980	2015	07/07/2015	07/07/2015	27/10/2015	8,74	8,74			8,74
2015	2982	2015	07/07/2015	07/07/2015	27/10/2015	8,74	8,74			8,74
2015	2987	2015	07/07/2015	07/07/2015	27/10/2015	353,65	353,65			353,65
2015	3008	2015	08/07/2015	08/07/2015	27/10/2015	18,24	18,24			18,24
2015	3024	2015	30/06/2015	30/06/2015	14/09/2015	2 410,86	117,01	2 301,89		108,97
2015	3027	2015	08/07/2015	10/07/2015	27/10/2015	20,12	6,59	13,53		6,59
2015	3074	2015	10/07/2015	10/07/2015	27/10/2015	11,44	11,44			11,44
2015	3121	2015	14/07/2015	14/07/2015	27/10/2015	23,28	23,28			23,28
2015	3123	2015	14/07/2015	14/07/2015	27/10/2015	13,78	13,78			13,78
2015	3127	2015	14/07/2015	14/07/2015	27/10/2015	14,44	14,44			14,44
2015	3137	2015	14/07/2015	14/07/2015	27/10/2015	58,73	58,73			58,73
2015	3174	2015	15/07/2015	15/07/2015	27/10/2015	25,79	25,79			25,79
2015	3177	2015	15/07/2015	15/07/2015	27/10/2015	25,79	25,79			25,79
2015	3183	2015	15/07/2015	15/07/2015	27/10/2015	63,36	63,36			63,36
2015	3206	2015	16/07/2015	16/07/2015	27/10/2015	13,78	13,78			13,78
2015	3212	2015	16/07/2015	16/07/2015	27/10/2015	13,78	13,78			13,78
2015	3233	2015	16/07/2015	16/07/2015	27/10/2015	14,14	14,14			14,14
2015	3293	2015	21/07/2015	21/07/2015	27/10/2015	137,29	137,29			137,29
2015	3312	2015	22/07/2015	22/07/2015	27/10/2015	34,28	34,28			34,28
2015	3315	2015	22/07/2015	22/07/2015	27/10/2015	17,84	17,84			17,84
2015	3341	2015	23/07/2015	23/07/2015	27/10/2015	15,13	15,13			15,13
2015	3368	2015	24/07/2015	24/07/2015	27/10/2015	10,93	10,93			10,93
2015	3411	2015	28/07/2015	28/07/2015	27/10/2015	50,67	50,67			50,67
2015	3532	2015	04/08/2015	04/08/2015	07/12/2015	14,14	14,14			14,14
2015	3554	2015	05/08/2015	05/08/2015	07/12/2015	20,01	20,01			20,01
2015	3567	2015	06/08/2015	06/08/2015	07/12/2015	13,78	13,78			13,78
2015	3583	2015	31/07/2015	31/07/2015	27/10/2015	604 312,94	7 529,82	591 864,05	9 344,78	3 104,11
2015	3586	2015	31/07/2015	31/07/2015	27/10/2015	523 973,88	4 220,33	520 179,45	2 753,39	1 041,04
2015	3641	2015	12/08/2015	12/08/2015	07/12/2015	20,56	20,56			20,56
2015	3664	2015	13/08/2015	13/08/2015	07/12/2015	13,78	13,78			13,78
2015	3670	2015	13/08/2015	13/08/2015	07/12/2015	13,78	13,78			13,78
2015	3691	2015	14/08/2015	14/08/2015	07/12/2015	11,77	11,77			11,77
2015	3692	2015	14/08/2015	14/08/2015	07/12/2015	23,28	23,28			23,28
2015	3694	2015	31/08/2015	31/08/2015	07/12/2015	15,20	15,20			15,20
2015	3695	2015	14/08/2015	14/08/2015	07/12/2015	20,56	20,56			20,56

## SERVIÇOS MUNICIPAIS DE SANEAMENTO BÁSICO DE VIANA DO CASTELO

## LISTA DOS RECEBIMENTOS EM ATRASO EM 31/12/2018

Ano	Número	Ano/mês	DATAS			TOTAL				Saldo do Documento
			Emissão	Conferenc.	Conhec.	Processado	Debitado	Recebido	Anulado	
2015	3698	2015	14/08/2015	14/08/2015	07/12/2015	23,28	23,28			23,28
2015	3720	2015	17/08/2015	17/08/2015	07/12/2015	30,61	30,61			30,61
2015	3747	2015	18/08/2015	18/08/2015	07/12/2015	27,81	27,81			27,81
2015	3774	2015	21/08/2015	21/08/2015	07/12/2015	8,74	8,74			8,74
2015	3783	0	31/07/2015	31/07/2015	15/12/2015	2 570,11	67,39	2 502,72		67,39
2015	3798	0	31/07/2015	31/07/2015	07/09/2016	7 868,75	260,68	7 608,07		260,68
2015	3799	2015	25/08/2015	25/08/2015	07/12/2015	19,18	19,18			19,18
2015	3828	2015	26/08/2015	26/08/2015	07/12/2015	8,74	8,74			8,74
2015	3841	2015	27/08/2015	27/08/2015	07/12/2015	41,61	41,61			41,61
2015	3869	2015	28/08/2015	28/08/2015	07/12/2015	13,78	13,78			13,78
2015	3870	2015	28/08/2015	28/08/2015	07/12/2015	19,18	19,18			19,18
2015	3875	2015	28/08/2015	28/08/2015	07/12/2015	23,28	23,28			23,28
2015	3878	2015	28/08/2015	28/08/2015	07/12/2015	13,78	13,78			13,78
2015	3906	2015	31/08/2015	31/08/2015	07/12/2015	172,09	172,09			172,09
2015	3958	2015	03/09/2015	03/09/2015	03/12/2015	10,09	10,09			10,09
2015	3961	2015	03/09/2015	03/09/2015	03/12/2015	21,91	21,91			21,91
2015	4001	2015	31/08/2015	31/08/2015	07/12/2015	622 927,54	4 966,96	614 476,77	5 765,01	2 685,76
2015	4003	2015	31/08/2015	31/08/2015	07/12/2015	563 185,11	4 212,22	557 213,77	5 375,56	595,78
2015	4005	2015	08/09/2015	08/09/2015	03/12/2015	91,46	91,46			91,46
2015	4010	2015	08/09/2015	08/09/2015	03/12/2015	21,91	21,91			21,91
2015	4012	2015	08/09/2015	08/09/2015	03/12/2015	8,74	8,74			8,74
2015	4013	2015	08/09/2015	08/09/2015	03/12/2015	8,74	8,74			8,74
2015	4015	2015	08/09/2015	08/09/2015	03/12/2015	11,44	11,44			11,44
2015	4035	2015	09/09/2015	09/09/2015	03/12/2015	8,74	8,74			8,74
2015	4044	2015	10/09/2015	10/09/2015	03/12/2015	15,52	15,52			15,52
2015	4069	2015	31/08/2015	31/08/2015	15/12/2015	3 335,99	194,23	3 141,76		194,23
2015	4123	2015	18/09/2015	18/09/2015	03/12/2015	27,81	27,81			27,81
2015	4128	2015	18/09/2015	18/09/2015	03/12/2015	15,13	15,13			15,13
2015	4161	2015	22/09/2015	22/09/2015	03/12/2015	25,16	25,16			25,16
2015	4162	2015	22/09/2015	22/09/2015	03/12/2015	15,13	15,13			15,13
2015	4169	2015	22/09/2015	22/09/2015	03/12/2015	25,16	25,16			25,16
2015	4185	2015	23/09/2015	23/09/2015	03/12/2015	13,78	13,78			13,78
2015	4186	2015	23/09/2015	23/09/2015	03/12/2015	36,72	36,72			36,72
2015	4214	2015	24/09/2015	24/09/2015	03/12/2015	15,13	15,13			15,13
2015	4238	2015	25/09/2015	25/09/2015	03/12/2015	32,11	32,11			32,11
2015	4250	2015	25/09/2015	25/09/2015	03/12/2015	131,12	131,12			131,12
2015	4285	2015	29/09/2015	29/09/2015	03/12/2015	27,50	27,50			27,50
2015	4314	2015	30/09/2015	30/09/2015	03/12/2015	6,74	6,74			6,74
2015	4322	2015	30/09/2015	30/09/2015	03/12/2015	15,13	15,13			15,13
2015	4323	2015	30/09/2015	30/09/2015	03/12/2015	8,74	8,74			8,74
2015	4330	2015	30/09/2015	30/09/2015	03/12/2015	13,78	13,78			13,78
2015	4373	2015	01/10/2015	01/10/2015	10/02/2016	8,74	8,74			8,74
2015	4374	2015	01/10/2015	01/10/2015	10/02/2016	66,99	66,99			66,99
2015	4375	2015	01/10/2015	01/10/2015	10/02/2016	12,80	12,80			12,80
2015	4377	2015	01/10/2015	01/10/2015	10/02/2016	8,74	8,74			8,74
2015	4458	2015	06/10/2015	06/10/2015	10/02/2016	11,44	11,44			11,44
2015	4483	2015	30/09/2015	30/09/2015	03/12/2015	525 956,42	13 949,79	519 072,78	6 401,59	482,05
2015	4485	2015	30/09/2015	30/09/2015	03/12/2015	588 533,73	35 811,14	579 620,95	4 952,58	3 960,20
2015	4488	2015	08/10/2015	08/10/2015	10/02/2016	45,25	45,25			45,25
2015	4498	2015	08/10/2015	08/10/2015	10/02/2016	11,44	11,44			11,44
2015	4542	2015	13/10/2015	13/10/2015	10/02/2016	27,50	27,50			27,50
2015	4576	2015	15/10/2015	15/10/2015	10/02/2016	65,25	65,25			65,25
2015	4580	2015	15/10/2015	15/10/2015	10/02/2016	25,16	25,16			25,16
2015	4615	2015	16/10/2015	16/10/2015	10/02/2016	13,78	13,78			13,78
2015	4639	2015	19/10/2015	19/10/2015	10/02/2016	109,23	109,23			109,23
2015	4655	2015	20/10/2015	20/10/2015	10/02/2016	19,42	19,42			19,42
2015	4657	2015	20/10/2015	20/10/2015	10/02/2016	41,36	41,36			41,36
2015	4690	2015	21/10/2015	21/10/2015	10/02/2016	21,91	21,91			21,91
2015	4706	2015	22/10/2015	22/10/2015	10/02/2016	13,78	13,78			13,78
2015	4707	2015	22/10/2015	22/10/2015	10/02/2016	75,22	75,22			75,22
2015	4721	2015	22/10/2015	22/10/2015	10/02/2016	23,28	23,28			23,28
2015	4734	0	30/09/2015	30/09/2015	15/12/2015	3 633,46	309,64	3 386,61		246,85
2015	4747	2015	30/09/2015	30/09/2015	01/08/2017	7 570,98	328,13	7 242,85		328,13
2015	4758	2015	23/10/2015	23/10/2015	10/02/2016	197,35	197,35			197,35
2015	4805	2015	27/10/2015	27/10/2015	10/02/2016	26,95	26,95			26,95

## SERVIÇOS MUNICIPAIS DE SANEAMENTO BÁSICO DE VIANA DO CASTELO

## LISTA DOS RECEBIMENTOS EM ATRASO EM 31/12/2018

Ano	Número	Ano/mês	DATAS			TOTAL				Saldo do Documento
			Emissão	Conferenc.	Conhec.	Processado	Debitado	Recebido	Anulado	
2015	4812	2015	27/10/2015	27/10/2015	10/02/2016	63,36	63,36			63,36
2015	4831	2015	28/10/2015	28/10/2015	10/02/2016	43,67	43,67			43,67
2015	4894	2015	02/11/2015	02/11/2015	22/02/2016	8,74	8,74			8,74
2015	4923	2015	04/11/2015	04/11/2015	22/02/2016	8,74	8,74			8,74
2015	4963	2015	06/11/2015	06/11/2015	22/02/2016	120,53	120,53			120,53
2015	4973	2015	31/10/2015	31/10/2015	10/02/2016	576 212,31	6 607,73	561 535,10	11 630,07	3 047,14
2015	4976	2015	31/10/2015	31/10/2015	10/02/2016	505 539,96	4 700,34	487 072,25	17 895,68	572,03
2015	4997	2015	10/11/2015	10/11/2015	22/02/2016	14,14	14,14			14,14
2015	4999	2015	10/11/2015	10/11/2015	22/02/2016	8,74	8,74			8,74
2015	5004	2015	10/11/2015	10/11/2015	22/02/2016	13,78	13,78			13,78
2015	5005	2015	10/11/2015	10/11/2015	22/02/2016	17,81	17,81			17,81
2015	5044	2015	12/11/2015	12/11/2015	22/02/2016	15,14	15,14			15,14
2015	5068	2015	13/11/2015	13/11/2015	22/02/2016	18,24	18,24			18,24
2015	5084	2015	13/11/2015	13/11/2015	22/02/2016	8,74	8,74			8,74
2015	5086	2015	30/10/2015	30/10/2015	15/12/2015	2 906,33	588,44	2 622,32		284,01
2015	5102	2014	16/11/2015	16/11/2015	14/09/2018	6 065,78	219,41	5 846,37		219,41
2015	5103	2014	16/11/2015	16/11/2015	14/09/2018	5 592,83	200,03	5 392,80		200,03
2015	5104	2014	16/11/2015	16/11/2015	14/09/2018	5 149,34	171,53	4 977,81		171,53
2015	5133	2015	17/11/2015	17/11/2015	22/02/2016	20,12	20,12			20,12
2015	5151	2015	18/11/2015	18/11/2015	22/02/2016	13,78	13,78			13,78
2015	5152	2015	18/11/2015	18/11/2015	22/02/2016	13,78	13,78			13,78
2015	5155	2015	18/11/2015	18/11/2015	22/02/2016	13,78	13,78			13,78
2015	5165	2015	18/11/2015	18/11/2015	22/02/2016	23,28	23,28			23,28
2015	5167	2015	18/11/2015	18/11/2015	22/02/2016	145,30	145,30			145,30
2015	5180	2015	19/11/2015	19/11/2015	22/02/2016	13,78	13,78			13,78
2015	5184	2015	19/11/2015	19/11/2015	22/02/2016	13,78	13,78			13,78
2015	5186	2015	19/11/2015	19/11/2015	22/02/2016	13,78	13,78			13,78
2015	5190	2015	19/11/2015	19/11/2015	22/02/2016	26,95	26,95			26,95
2015	5213	2015	20/11/2015	20/11/2015	22/02/2016	10,93	10,93			10,93
2015	5224	2015	20/11/2015	20/11/2015	22/02/2016	13,78	13,78			13,78
2015	5226	2015	20/11/2015	20/11/2015	22/02/2016	18,24	18,24			18,24
2015	5239	2015	23/11/2015	23/11/2015	22/02/2016	443,12	443,12			443,12
2015	5243	2015	23/11/2015	23/11/2015	22/02/2016	8,74	8,74			8,74
2015	5252	2015	24/11/2015	24/11/2015	22/02/2016	15,13	15,13			15,13
2015	5293	2015	25/11/2015	25/11/2015	22/02/2016	197,12	197,12			197,12
2015	5297	2015	30/10/2015	30/10/2015	01/08/2017	6 956,62	306,33	6 650,29		306,33
2015	5308	2015	26/11/2015	26/11/2015	22/02/2016	10,93	10,93			10,93
2015	5337	2015	30/11/2015	30/11/2015	22/02/2016	29,38	29,38			29,38
2015	5402	2015	02/12/2015	02/12/2015	11/05/2016	11,44	11,44			11,44
2015	5421	2015	03/12/2015	03/12/2015	11/05/2016	64,30	64,30			64,30
2015	5443	2015	07/12/2015	07/12/2015	11/05/2016	18,24	18,24			18,24
2015	5451	2015	09/12/2015	09/12/2015	11/05/2016	69,99	69,99			69,99
2015	5478	2015	30/11/2015	30/11/2015	22/02/2016	553 731,65	11 939,60	544 055,10	6 925,64	2 750,91
2015	5480	2015	30/11/2015	30/11/2015	22/02/2016	462 142,66	5 262,53	461 036,37	595,23	511,06
2015	5505	2015	30/11/2015	30/11/2015	23/02/2016	2 160,68	172,13	1 997,62		163,06
2015	5510	2015	15/12/2015	15/12/2015	11/05/2016	8,74	8,74			8,74
2015	5522	2015	16/12/2015	16/12/2015	11/05/2016	8,74	8,74			8,74
2015	5523	2015	16/12/2015	16/12/2015	11/05/2016	8,74	8,74			8,74
2015	5585	2015	22/12/2015	22/12/2015	11/05/2016	58,32	58,32			58,32
2015	5592	0	30/11/2015	30/11/2015	01/08/2017	6 295,59	286,35	6 009,24		286,35
2015	5595	2015	23/12/2015	23/12/2015	11/05/2016	22,46	22,46			22,46
2015	5605	2015	28/12/2015	28/12/2015	11/05/2016	11,27	11,27			11,27
2016	22	2016	06/01/2016	06/01/2016	11/05/2016	8,60	8,60			8,60
2016	27	2016	06/01/2016	06/01/2016	11/05/2016	9,94	9,94			9,94
2016	33	2016	06/01/2016	06/01/2016	11/05/2016	13,94	13,94			13,94
2016	50	2016	07/01/2016	07/01/2016	11/05/2016	8,60	8,60			8,60
2016	74	2015	08/01/2016	19/01/2016	11/05/2016	448 351,75	3 869,57	446 028,86	1 750,78	572,11
2016	76	2015	08/01/2016	11/01/2016	11/05/2016	530 516,02	16 645,10	514 079,36	13 429,82	3 006,84
2016	80	2016	08/01/2016	08/01/2016	11/05/2016	8,60	8,60			8,60
2016	82	2016	08/01/2016	08/01/2016	11/05/2016	8,60	8,60			8,60
2016	139	2014	12/01/2016	12/01/2016	14/09/2018	5 762,05	268,37	5 493,68		268,37
2016	177	2016	14/01/2016	14/01/2016	11/05/2016	13,64	13,64			13,64
2016	178	2016	14/01/2016	14/01/2016	11/05/2016	67,63	67,63			67,63
2016	179	2016	14/01/2016	14/01/2016	11/05/2016	24,91	24,91			24,91
2016	180	2016	14/01/2016	14/01/2016	11/05/2016	13,64	13,64			13,64

## SERVIÇOS MUNICIPAIS DE SANEAMENTO BÁSICO DE VIANA DO CASTELO

## LISTA DOS RECEBIMENTOS EM ATRASO EM 31/12/2018

Ano	Número	Ano/mês	DATAS			TOTAL				Saldo do Documento
			Emissão	Conferenc.	Conhec.	Processado	Debitado	Recebido	Anulado	
2016	200	2016	15/01/2016	15/01/2016	11/05/2016	13,64	13,64			13,64
2016	203	2016	15/01/2016	15/01/2016	11/05/2016	13,64	13,64			13,64
2016	235	2016	19/01/2016	19/01/2016	11/05/2016	26,80	26,80			26,80
2016	248	2015	19/01/2016	19/01/2016	23/02/2016	2 023,86	250,86	1 798,20		225,66
2016	284	2016	21/01/2016	21/01/2016	11/05/2016	90,55	90,55			90,55
2016	309	2015	22/01/2016	22/01/2016	01/08/2017	6 175,01	250,22	5 924,79		250,22
2016	343	2016	26/01/2016	26/01/2016	11/05/2016	16,11	16,11			16,11
2016	368	2016	27/01/2016	27/01/2016	11/05/2016	10,34	10,34			10,34
2016	370	2016	27/01/2016	27/01/2016	11/05/2016	23,39	23,39			23,39
2016	371	2016	27/01/2016	27/01/2016	11/05/2016	20,97	20,97			20,97
2016	400	2016	28/01/2016	28/01/2016	11/05/2016	44,09	44,09			44,09
2016	423	2016	29/01/2016	29/01/2016	11/05/2016	14,66	14,66			14,66
2016	432	2016	29/01/2016	29/01/2016	11/05/2016	28,24	28,24			28,24
2016	460	2016	01/02/2016	01/02/2016	11/05/2016	17,78	17,78			17,78
2016	479	2016	02/02/2016	02/02/2016	06/07/2016	8,89	8,89			8,89
2016	556	2016	31/01/2016	31/01/2016	11/05/2016	560 951,04	11 348,59	547 922,02	9 674,28	3 354,74
2016	575	2016	31/01/2016	31/01/2016	11/05/2016	477 768,32	4 582,92	473 218,92	4 072,99	476,41
2016	606	2016	12/02/2016	12/02/2016	06/07/2016	11,08	11,08			11,08
2016	678	2016	17/02/2016	17/02/2016	06/07/2016	14,42	14,42			14,42
2016	683	2016	17/02/2016	17/02/2016	06/07/2016	440,84	440,84			440,84
2016	689	2016	17/02/2016	17/02/2016	06/07/2016	159,45	159,45			159,45
2016	702	2016	18/02/2016	18/02/2016	06/07/2016	5,04	5,04			5,04
2016	725	2016	19/02/2016	19/02/2016	06/07/2016	18,57	18,57			18,57
2016	775	2016	23/02/2016	23/02/2016	06/07/2016	15,81	15,81			15,81
2016	785	2015	31/01/2016	31/01/2016	29/03/2016	2 336,93	194,56	2 172,89		164,04
2016	787	2016	31/01/2016	31/01/2016	01/08/2017	6 614,66	302,49	6 312,17		302,49
2016	806	2016	24/02/2016	24/02/2016	06/07/2016	14,42	14,42			14,42
2016	841	2016	25/02/2016	25/02/2016	06/07/2016	11,08	11,08			11,08
2016	844	2016	25/02/2016	25/02/2016	06/07/2016	23,07	23,07			23,07
2016	933	2016	03/03/2016	03/03/2016	09/11/2016	10,77	10,77			10,77
2016	939	2016	03/03/2016	03/03/2016	09/11/2016	16,31	16,31			16,31
2016	940	2016	03/03/2016	03/03/2016	09/11/2016	6,04	6,04			6,04
2016	981	2016	08/03/2016	08/03/2016	09/11/2016	13,53	13,53			13,53
2016	982	2016	08/03/2016	08/03/2016	09/11/2016	16,31	16,31			16,31
2016	984	2016	08/03/2016	08/03/2016	09/11/2016	34,92	34,92			34,92
2016	1001	2016	09/03/2016	09/03/2016	09/11/2016	9,38	9,38			9,38
2016	1002	2016	09/03/2016	09/03/2016	09/11/2016	10,77	10,77			10,77
2016	1018	2016	10/03/2016	10/03/2016	09/11/2016	114,90	114,90			114,90
2016	1033	2016	11/03/2016	11/03/2016	09/11/2016	18,62	18,62			18,62
2016	1034	2016	11/03/2016	11/03/2016	09/11/2016	97,93	97,93			97,93
2016	1055	2016	29/02/2016	29/02/2016	06/07/2016	481 680,61	1 077,48	480 591,05	845,42	244,14
2016	1057	2016	29/02/2016	29/02/2016	06/07/2016	539 547,16	7 302,63	532 624,43	4 044,98	2 877,75
2016	1058	2016	29/02/2016	29/02/2016	06/07/2016	579,16	566,55	12,61		566,55
2016	1101	2016	17/03/2016	17/03/2016	09/11/2016	97,93	97,93			97,93
2016	1109	2016	17/03/2016	17/03/2016	09/11/2016	14,42	14,42			14,42
2016	1112	2016	17/03/2016	17/03/2016	09/11/2016	14,42	14,42			14,42
2016	1138	2016	18/03/2016	18/03/2016	09/11/2016	7,01	7,01			7,01
2016	1173	2016	22/03/2016	22/03/2016	09/11/2016	33,75	33,75			33,75
2016	1176	2016	22/03/2016	22/03/2016	09/11/2016	23,07	23,07			23,07
2016	1182	2016	22/03/2016	22/03/2016	09/11/2016	14,42	14,42			14,42
2016	1189	2016	22/03/2016	22/03/2016	09/11/2016	23,07	23,07			23,07
2016	1193	2016	22/03/2016	22/03/2016	09/11/2016	70,77	70,77			70,77
2016	1235	2016	29/03/2016	29/03/2016	09/11/2016	35,31	35,31			35,31
2016	1240	0	29/02/2016	29/02/2016	20/04/2016	2 296,46	291,28	2 082,74		213,72
2016	1241	2016	29/02/2016	29/02/2016	01/08/2017	6 076,16	225,83	5 850,33		225,83
2016	1245	2016	29/03/2016	29/03/2016	09/11/2016	88,99	88,99			88,99
2016	1318	2016	04/04/2016	04/04/2016	20/09/2016	756,31	756,31			756,31
2016	1321	2016	04/04/2016	04/04/2016	20/09/2016	10,77	10,77			10,77
2016	1348	2016	06/04/2016	06/04/2016	20/09/2016	9,38	9,38			9,38
2016	1354	2016	06/04/2016	06/04/2016	20/09/2016	32,60	32,60			32,60
2016	1367	2016	06/04/2016	06/04/2016	20/09/2016	25,30	25,30			25,30
2016	1395	2016	31/03/2016	31/03/2016	09/11/2016	461 110,80	1 453,75	459 261,22	1 103,80	745,78
2016	1397	2016	31/03/2016	31/03/2016	09/11/2016	543 728,10	3 845,25	532 465,29	8 048,09	3 214,72
2016	1422	2016	12/04/2016	12/04/2016	20/09/2016	23,07	23,07			23,07
2016	1427	2016	12/04/2016	12/04/2016	20/09/2016	17,18	17,18			17,18



## SERVIÇOS MUNICIPAIS DE SANEAMENTO BÁSICO DE VIANA DO CASTELO

## LISTA DOS RECEBIMENTOS EM ATRASO EM 31/12/2018

Ano	Número	Ano/mês	DATAS			TOTAL				Saldo do Documento
			Emissão	Conferenc.	Conhec.	Processado	Debitado	Recebido	Anulado	
2016	1437	2016	13/04/2016	13/04/2016	20/09/2016	14,42	14,42			14,42
2016	1471	2016	14/04/2016	14/04/2016	20/09/2016	14,42	14,42			14,42
2016	1521	2016	19/04/2016	19/04/2016	20/09/2016	366,88	366,88			366,88
2016	1524	2016	19/04/2016	19/04/2016	20/09/2016	23,07	23,07			23,07
2016	1525	2016	19/04/2016	19/04/2016	20/09/2016	18,03	18,03			18,03
2016	1527	2016	19/04/2016	19/04/2016	20/09/2016	124,86	124,86			124,86
2016	1546	2016	20/04/2016	20/04/2016	20/09/2016	14,42	14,42			14,42
2016	1548	2016	20/04/2016	20/04/2016	20/09/2016	23,07	23,07			23,07
2016	1555	2016	20/04/2016	20/04/2016	20/09/2016	11,08	11,08			11,08
2016	1560	2016	31/03/2016	31/03/2016	19/05/2016	2 229,31	256,79	2 054,33		174,98
2016	1581	2016	21/04/2016	21/04/2016	20/09/2016	37,64	37,64			37,64
2016	1582	2016	21/04/2016	21/04/2016	20/09/2016	14,42	14,42			14,42
2016	1585	2016	21/04/2016	21/04/2016	20/09/2016	19,96	19,96			19,96
2016	1602	2016	22/04/2016	22/04/2016	20/09/2016	33,04	33,04			33,04
2016	1608	2016	22/04/2016	22/04/2016	20/09/2016	21,35	21,35			21,35
2016	1609	2016	22/04/2016	22/04/2016	20/09/2016	23,07	23,07			23,07
2016	1610	2016	22/04/2016	22/04/2016	20/09/2016	23,07	23,07			23,07
2016	1617	2016	22/04/2016	22/04/2016	20/09/2016	20,96	20,96			20,96
2016	1619	2016	31/03/2016	31/03/2016	01/08/2017	6 362,98	212,29	6 150,69		212,29
2016	1629	2016	31/03/2016	31/03/2016	09/11/2016	21,35	21,35			21,35
2016	1630	2016	26/04/2016	26/04/2016	20/09/2016	83,95	1,32	82,63		1,32
2016	1634	2016	26/04/2016	26/04/2016	20/09/2016	97,44	25,83		71,61	25,83
2016	1646	2016	27/04/2016	27/04/2016	20/09/2016	12,14	12,14			12,14
2016	1647	2016	27/04/2016	27/04/2016	20/09/2016	14,42	14,42			14,42
2016	1651	2016	27/04/2016	27/04/2016	20/09/2016	21,35	0,39	20,96		0,39
2016	1658	2016	27/04/2016	27/04/2016	20/09/2016	12,14	12,14			12,14
2016	1682	2016	28/04/2016	28/04/2016	20/09/2016	14,42	14,42			14,42
2016	1688	2016	28/04/2016	28/04/2016	20/09/2016	18,03	18,03			18,03
2016	1690	2016	28/04/2016	28/04/2016	20/09/2016	23,28	0,60	22,68		0,60
2016	1706	2016	29/04/2016	29/04/2016	20/09/2016	14,42	14,42			14,42
2016	1747	2016	02/05/2016	02/05/2016	20/09/2016	12,14	3,54	8,60		3,54
2016	1822	2016	31/03/2016	31/03/2016	09/11/2016	27,94	27,94			27,94
2016	1834	2016	09/05/2016	31/05/2016	21/09/2016	3,76	3,76			3,76
2016	1836	2016	09/05/2016	31/05/2016	21/09/2016	20,64	20,64			20,64
2016	1846	2016	10/05/2016	31/05/2016	21/09/2016	44,07	44,07			44,07
2016	1864	2016	30/04/2016	30/04/2016	20/09/2016	560 476,30	265 397,70	549 437,53	2 892,05	8 146,72
2016	1869	2016	11/05/2016	31/05/2016	21/09/2016	43,18	43,18			43,18
2016	1874	2016	11/05/2016	31/05/2016	21/09/2016	25,85	25,85			25,85
2016	1876	2016	11/05/2016	31/05/2016	21/09/2016	21,26	21,26			21,26
2016	1877	2016	11/05/2016	31/05/2016	21/09/2016	9,01	9,01			9,01
2016	1892	2016	30/04/2016	30/04/2016	20/09/2016	475 704,47	2 134,11	472 215,38	2 924,45	564,64
2016	1977	2016	19/05/2016	31/05/2016	21/09/2016	12,70	12,70			12,70
2016	1987	2016	19/05/2016	31/05/2016	21/09/2016	10,31	10,31			10,31
2016	1999	2016	29/04/2016	29/04/2016	23/06/2016	2 641,45	259,75	2 426,30		215,15
2016	2009	2016	20/05/2016	31/05/2016	21/09/2016	20,35	20,35			20,35
2016	2010	2016	20/05/2016	31/05/2016	21/09/2016	15,35	15,35			15,35
2016	2037	2016	24/05/2016	24/05/2016	21/09/2016	17,85	17,85			17,85
2016	2041	2016	24/05/2016	24/05/2016	21/09/2016	44,47	44,47			44,47
2016	2045	2016	24/05/2016	24/05/2016	21/09/2016	17,85	17,85			17,85
2016	2070	2016	25/05/2016	25/05/2016	21/09/2016	20,62	20,62			20,62
2016	2072	2016	25/05/2016	25/05/2016	21/09/2016	44,84	44,84			44,84
2016	2074	2016	29/04/2016	29/04/2016	01/08/2017	6 437,56	216,67	6 220,89		216,67
2016	2087	2016	27/05/2016	27/05/2016	21/09/2016	28,58	28,58			28,58
2016	2134	2016	31/05/2016	31/05/2016	21/09/2016	39,98	39,98			39,98
2016	2141	2016	31/05/2016	31/05/2016	21/09/2016	39,51	39,51			39,51
2016	2150	2016	31/05/2016	31/05/2016	21/09/2016	19,50	19,50			19,50
2016	2152	2016	31/05/2016	31/05/2016	21/09/2016	91,13	91,13			91,13
2016	2185	2016	01/06/2016	01/06/2016	21/09/2016	10,62	10,62			10,62
2016	2197	2016	01/06/2016	01/06/2016	21/09/2016	13,76	13,76			13,76
2016	2235	2016	03/06/2016	03/06/2016	07/11/2016	39,20	39,20			39,20
2016	2250	2016	03/06/2016	03/06/2016	07/11/2016	38,18	38,18			38,18
2016	2288	2016	07/06/2016	07/06/2016	07/11/2016	15,86	15,86			15,86
2016	2295	2016	07/06/2016	07/06/2016	07/11/2016	40,99	40,99			40,99
2016	2300	2016	07/06/2016	07/06/2016	07/11/2016	34,71	34,71			34,71
2016	2309	2016	08/06/2016	08/06/2016	07/11/2016	69,36	69,36			69,36

## SERVIÇOS MUNICIPAIS DE SANEAMENTO BÁSICO DE VIANA DO CASTELO

## LISTA DOS RECEBIMENTOS EM ATRASO EM 31/12/2018

Ano	Número	Ano/mês	DATAS			TOTAL				Saldo do Documento
			Emissão	Conferenc.	Conhec.	Processado	Debitado	Recebido	Anulado	
2016	2310	2016	08/06/2016	08/06/2016	07/11/2016	75,37	75,37			75,37
2016	2327	2016	31/05/2016	31/05/2016	21/09/2016	487 879,47	2 881,77	486 787,95	394,34	697,18
2016	2349	2016	31/05/2016	31/05/2016	21/09/2016	563 410,69	12 261,19	555 933,14	4 537,33	2 940,22
2016	2384	2016	16/06/2016	16/06/2016	07/11/2016	8,54	8,54			8,54
2016	2396	2016	16/06/2016	16/06/2016	07/11/2016	1 853,58	1 853,58			1 853,58
2016	2403	2016	17/06/2016	17/06/2016	07/11/2016	12,19	12,19			12,19
2016	2410	2016	31/05/2016	31/05/2016	19/07/2016	2 327,85	308,46	2 093,02		234,83
2016	2425	2016	20/06/2016	20/06/2016	07/11/2016	14,69	14,69			14,69
2016	2439	2016	21/06/2016	21/06/2016	07/11/2016	9,06	9,06			9,06
2016	2445	2016	21/06/2016	21/06/2016	07/11/2016	29,03	29,03			29,03
2016	2470	2016	22/06/2016	22/06/2016	07/11/2016	0,30	0,30			0,30
2016	2486	2016	23/06/2016	23/06/2016	07/11/2016	2,33	2,33			2,33
2016	2488	2016	23/06/2016	23/06/2016	07/11/2016	24,37	24,37			24,37
2016	2489	2016	23/06/2016	23/06/2016	07/11/2016	17,14	17,14			17,14
2016	2520	2016	24/06/2016	24/06/2016	07/11/2016	12,65	12,65			12,65
2016	2522	2016	31/05/2016	31/05/2016	01/08/2017	6 336,28	175,62	6 160,66		175,62
2016	2563	2016	28/06/2016	28/06/2016	07/11/2016	91,87	91,87			91,87
2016	2586	2016	29/06/2016	29/06/2016	07/11/2016	15,00	15,00			15,00
2016	2597	2016	29/06/2016	29/06/2016	07/11/2016	49,13	49,13			49,13
2016	2603	2016	29/06/2016	29/06/2016	07/11/2016	16,96	16,96			16,96
2016	2653	2016	30/06/2016	30/06/2016	07/11/2016	10,31	10,31			10,31
2016	2656	2016	30/06/2016	30/06/2016	07/11/2016	13,07	13,07			13,07
2016	2662	2016	30/06/2016	30/06/2016	07/11/2016	40,33	40,33			40,33
2016	2672	2016	30/06/2016	30/06/2016	07/11/2016	35,53	35,53			35,53
2016	2756	2016	07/07/2016	07/07/2016	07/12/2016	25,61	25,61			25,61
2016	2769	2016	07/07/2016	07/07/2016	07/12/2016	53,45	53,45			53,45
2016	2783	2016	08/07/2016	08/07/2016	07/12/2016	4,83	4,83			4,83
2016	2794	2016	30/06/2016	30/06/2016	07/11/2016	506 554,46	1 271,50	505 126,39	781,11	646,96
2016	2796	2016	30/06/2016	30/06/2016	07/11/2016	576 588,88	3 787,81	568 325,89	6 111,63	2 151,36
2016	2807	2016	11/07/2016	11/07/2016	07/12/2016	10,85	10,85			10,85
2016	2821	2016	12/07/2016	12/07/2016	07/12/2016	75,37	75,37			75,37
2016	2836	2016	13/07/2016	13/07/2016	07/12/2016	27,13	27,13			27,13
2016	2895	2016	19/07/2016	19/07/2016	07/12/2016	36,90	36,90			36,90
2016	2900	2016	30/06/2016	30/06/2016	30/11/2016	2 385,28	293,74	2 095,98		289,30
2016	2901	2016	30/06/2016	30/06/2016	15/06/2018	6 621,55	181,05	6 440,50		181,05
2016	2919	2016	20/07/2016	20/07/2016	07/12/2016	24,88	24,88			24,88
2016	3032	2016	27/07/2016	27/07/2016	07/12/2016	23,66	23,66			23,66
2016	3052	2016	28/07/2016	28/07/2016	07/12/2016	277,86	277,86			277,86
2016	3053	2016	28/07/2016	28/07/2016	07/12/2016	44,47	44,47			44,47
2016	3055	2016	28/07/2016	28/07/2016	07/12/2016	17,85	17,85			17,85
2016	3058	2016	28/07/2016	28/07/2016	07/12/2016	34,51	34,51			34,51
2016	3075	2016	29/07/2016	29/07/2016	07/12/2016	23,07	23,07			23,07
2016	3078	2016	29/07/2016	29/07/2016	07/12/2016	18,80	18,80			18,80
2016	3093	2016	29/07/2016	29/07/2016	07/12/2016	23,56	23,56			23,56
2016	3134	2016	02/08/2016	02/08/2016	07/12/2016	34,27	34,27			34,27
2016	3180	2016	03/08/2016	03/08/2016	07/12/2016	15,64	15,64			15,64
2016	3189	2016	03/08/2016	03/08/2016	07/12/2016	33,35	33,35			33,35
2016	3198	2016	04/08/2016	04/08/2016	07/12/2016	11,88	11,88			11,88
2016	3223	2016	05/08/2016	05/08/2016	04/01/2017	2,50	2,50			2,50
2016	3233	2016	05/08/2016	05/08/2016	04/01/2017	9,07	9,07			9,07
2016	3237	2016	05/08/2016	05/08/2016	04/01/2017	22,92	22,92			22,92
2016	3238	2016	05/08/2016	05/08/2016	04/01/2017	8,76	8,76			8,76
2016	3248	2016	08/08/2016	08/08/2016	04/01/2017	51,10	51,10			51,10
2016	3253	2016	08/08/2016	08/08/2016	04/01/2017	17,49	17,49			17,49
2016	3294	2016	31/07/2016	31/07/2016	07/12/2016	569 651,51	2 692,68	562 439,77	6 142,21	1 069,53
2016	3303	2016	11/08/2016	11/08/2016	04/01/2017	15,62	15,62			15,62
2016	3313	2016	31/07/2016	31/07/2016	07/12/2016	605 294,59	4 209,28	598 646,89	3 686,73	2 960,97
2016	3331	2016	16/08/2016	16/08/2016	04/01/2017	7,19	7,19			7,19
2016	3341	2016	17/08/2016	17/08/2016	04/01/2017	12,63	12,63			12,63
2016	3400	2016	23/08/2016	23/08/2016	04/01/2017	8,11	8,11			8,11
2016	3410	0	31/07/2016	31/07/2016	30/11/2016	2 866,45	208,25	2 690,41		176,04
2016	3411	0	31/07/2016	31/07/2016	15/06/2018	7 276,77	198,04	7 078,73		198,04
2016	3477	2016	30/08/2016	30/08/2016	04/01/2017	14,38	14,38			14,38
2016	3543	2016	31/08/2016	31/08/2016	04/01/2017	11,26	11,26	7,25		4,01
2016	3565	2016	05/09/2016	05/09/2016	06/02/2017	10,09	10,09			10,09

## SERVIÇOS MUNICIPAIS DE SANEAMENTO BÁSICO DE VIANA DO CASTELO

## LISTA DOS RECEBIMENTOS EM ATRASO EM 31/12/2018

Ano	Número	Ano/mês	DATAS			TOTAL				Saldo do Documento
			Emissão	Conferenc.	Conhec.	Processado	Debitado	Recebido	Anulado	
2016	3580	2016	06/09/2016	06/09/2016	06/02/2017	40,90	40,90			40,90
2016	3599	2016	08/09/2016	08/09/2016	06/02/2017	3,69	3,69			3,69
2016	3622	2016	31/08/2016	31/08/2016	04/01/2017	612 592,97	4 909,35	604 311,02	5 288,76	2 993,19
2016	3624	2016	31/08/2016	31/08/2016	04/01/2017	623 180,50	595 924,80	614 988,59	2 763,88	5 428,03
2016	3700	2016	16/09/2016	16/09/2016	06/02/2017	14,73	14,73			14,73
2016	3731	2016	20/09/2016	20/09/2016	06/02/2017	13,16	13,16			13,16
2016	3746	2016	21/09/2016	21/09/2016	06/02/2017	14,68	14,68			14,68
2016	3747	2016	21/09/2016	21/09/2016	06/02/2017	7,40	7,40			7,40
2016	3748	2016	21/09/2016	21/09/2016	06/02/2017	13,00	13,00			13,00
2016	3769	2016	22/09/2016	22/09/2016	06/02/2017	25,21	25,21			25,21
2016	3772	2016	22/09/2016	22/09/2016	06/02/2017	20,20	20,20			20,20
2016	3789	2016	22/09/2016	22/09/2016	06/02/2017	5,04	5,04			5,04
2016	3816	2016	26/09/2016	26/09/2016	06/02/2017	21,92	21,92			21,92
2016	3819	2016	31/08/2016	31/08/2016	15/06/2018	8 602,29	236,55	8 365,74		236,55
2016	3838	2016	27/09/2016	27/09/2016	06/02/2017	19,79	19,79			19,79
2016	3839	2016	27/09/2016	27/09/2016	06/02/2017	18,61	18,61			18,61
2016	3842	2016	27/09/2016	27/09/2016	06/02/2017	21,88	21,88			21,88
2016	3847	2016	27/09/2016	27/09/2016	06/02/2017	112,87	112,87			112,87
2016	3865	2016	28/09/2016	28/09/2016	06/02/2017	21,97	21,97			21,97
2016	3869	2016	28/09/2016	28/09/2016	06/02/2017	18,80	18,80			18,80
2016	3876	2016	28/09/2016	28/09/2016	06/02/2017	15,54	15,54			15,54
2016	3895	2016	29/09/2016	29/09/2016	06/02/2017	15,35	15,35			15,35
2016	3897	2016	29/09/2016	29/09/2016	06/02/2017	36,31	36,31			36,31
2016	3898	2016	29/09/2016	29/09/2016	06/02/2017	241,08	241,08			241,08
2016	3925	2016	30/09/2016	30/09/2016	06/02/2017	5,62	5,62			5,62
2016	3937	2016	30/09/2016	30/09/2016	06/02/2017	27,15	27,15			27,15
2016	3978	2016	03/10/2016	03/10/2016	06/02/2017	110,74	110,74			110,74
2016	3982	2016	03/10/2016	03/10/2016	06/02/2017	24,91	24,91			24,91
2016	4002	2016	04/10/2016	04/10/2016	06/02/2017	21,04	21,04			21,04
2016	4003	2016	04/10/2016	04/10/2016	06/02/2017	24,21	24,21			24,21
2016	4006	2016	04/10/2016	04/10/2016	06/02/2017	20,00	20,00			20,00
2016	4046	2016	07/10/2016	07/10/2016	13/03/2017	25,54	25,54			25,54
2016	4047	2016	07/10/2016	07/10/2016	13/03/2017	4,38	4,38			4,38
2016	4052	2016	07/10/2016	07/10/2016	13/03/2017	11,79	11,79			11,79
2016	4059	2016	07/10/2016	07/10/2016	13/03/2017	25,38	25,38			25,38
2016	4074	2016	10/10/2016	31/10/2016	13/03/2017	33,76	33,76			33,76
2016	4076	2016	10/10/2016	31/10/2016	13/03/2017	52,16	52,16			52,16
2016	4083	2016	10/10/2016	31/10/2016	13/03/2017	14,42	14,42			14,42
2016	4088	2016	10/10/2016	10/10/2016	13/03/2017	30,89	30,89			30,89
2016	4089	2016	10/10/2016	10/10/2016	13/03/2017	5,95	5,95			5,95
2016	4096	2016	10/10/2016	10/10/2016	13/03/2017	15,57	15,57			15,57
2016	4111	2016	30/09/2016	30/09/2016	06/02/2017	604 137,45	7 331,30	582 576,08	18 415,11	3 146,26
2016	4117	2016	11/10/2016	11/10/2016	13/03/2017	64,36	64,36			64,36
2016	4123	2016	11/10/2016	11/10/2016	13/03/2017	41,91	41,91			41,91
2016	4153	2016	30/09/2016	30/09/2016	06/02/2017	556 904,06	2 237,81	550 488,76	4 844,87	1 570,43
2016	4154	2016	12/10/2016	12/10/2016	13/03/2017	15,10	15,10			15,10
2016	4155	2016	12/10/2016	12/10/2016	13/03/2017	13,49	13,49			13,49
2016	4160	2016	12/10/2016	12/10/2016	13/03/2017	46,10	46,10			46,10
2016	4161	2016	12/10/2016	12/10/2016	13/03/2017	13,49	13,49			13,49
2016	4162	2016	12/10/2016	12/10/2016	13/03/2017	6,57	6,57			6,57
2016	4189	2016	13/10/2016	13/10/2016	13/03/2017	4,69	4,69			4,69
2016	4190	2016	13/10/2016	31/10/2016	13/03/2017	11,08	11,08			11,08
2016	4211	2016	14/10/2016	14/10/2016	13/03/2017	3,22	3,22			3,22
2016	4217	2016	14/10/2016	14/10/2016	13/03/2017	18,81	18,81			18,81
2016	4234	2016	17/10/2016	31/10/2016	13/03/2017	23,07	23,07			23,07
2016	4256	2016	18/10/2016	18/10/2016	13/03/2017	186,51	186,51			186,51
2016	4280	2016	20/10/2016	20/10/2016	13/03/2017	18,64	18,64			18,64
2016	4281	2016	20/10/2016	20/10/2016	13/03/2017	22,77	22,77			22,77
2016	4284	2016	20/10/2016	20/10/2016	13/03/2017	15,99	15,99			15,99
2016	4286	2016	20/10/2016	20/10/2016	13/03/2017	30,50	30,50			30,50
2016	4291	2016	20/10/2016	20/10/2016	13/03/2017	11,88	11,88			11,88
2016	4299	2016	20/10/2016	20/10/2016	13/03/2017	13,49	13,49			13,49
2016	4300	2016	20/10/2016	20/10/2016	13/03/2017	139,22	139,22			139,22
2016	4359	2016	25/10/2016	31/10/2016	13/03/2017	22,86	22,86			22,86
2016	4366	2016	25/10/2016	25/10/2016	13/03/2017	26,03	26,03			26,03

## SERVIÇOS MUNICIPAIS DE SANEAMENTO BÁSICO DE VIANA DO CASTELO

## LISTA DOS RECEBIMENTOS EM ATRASO EM 31/12/2018

Ano	Número	Ano/mês	DATAS			TOTAL				Saldo do Documento
			Emissão	Conferenc.	Conhec.	Processado	Debitado	Recebido	Anulado	
2016	4369	2016	25/10/2016	25/10/2016	13/03/2017	33,29	33,29			33,29
2016	4374	2016	25/10/2016	25/10/2016	13/03/2017	187,29	187,29			187,29
2016	4386	2016	30/09/2016	30/09/2016	15/06/2018	8 283,03	250,57	8 032,46		250,57
2016	4392	2016	26/10/2016	26/10/2016	13/03/2017	173,27	173,27			173,27
2016	4417	2016	27/10/2016	27/10/2016	13/03/2017	24,99	24,99			24,99
2016	4419	2016	27/10/2016	27/10/2016	13/03/2017	20,99	20,99			20,99
2016	4449	2016	28/10/2016	28/10/2016	13/03/2017	21,35	21,35			21,35
2016	4450	2016	28/10/2016	28/10/2016	13/03/2017	14,92	14,92			14,92
2016	4451	2016	28/10/2016	28/10/2016	13/03/2017	14,42	14,42			14,42
2016	4457	2016	28/10/2016	28/10/2016	13/03/2017	14,42	14,42			14,42
2016	4458	2016	28/10/2016	28/10/2016	13/03/2017	15,81	15,81			15,81
2016	4465	2016	28/10/2016	28/10/2016	13/03/2017	20,99	20,99			20,99
2016	4469	2016	28/10/2016	28/10/2016	13/03/2017	9,38	9,38			9,38
2016	4504	2016	31/10/2016	31/10/2016	13/03/2017	22,54	22,54			22,54
2016	4505	2016	31/10/2016	31/10/2016	13/03/2017	61,91	61,91			61,91
2016	4569	2016	04/11/2016	04/11/2016	04/04/2017	7,81	7,81			7,81
2016	4576	2016	04/11/2016	04/11/2016	04/04/2017	10,41	10,41			10,41
2016	4587	2016	07/11/2016	07/11/2016	04/04/2017	9,38	9,38			9,38
2016	4590	2016	07/11/2016	07/11/2016	04/04/2017	3,76	3,76			3,76
2016	4598	2016	07/11/2016	07/11/2016	04/04/2017	44,21	44,21			44,21
2016	4606	2016	31/10/2016	31/10/2016	13/03/2017	592 720,62	3 617,38	583 447,35	6 615,87	2 657,40
2016	4608	2016	31/10/2016	31/10/2016	13/03/2017	546 418,52	1 981,00	533 622,15	11 642,90	1 153,47
2016	4655	2016	10/11/2016	10/11/2016	04/04/2017	11,95	11,95			11,95
2016	4699	2016	15/11/2016	15/11/2016	04/04/2017	25,37	25,37			25,37
2016	4729	2016	16/11/2016	16/11/2016	04/04/2017	12,54	12,54			12,54
2016	4746	2016	18/11/2016	18/11/2016	04/04/2017	79,09	79,09			79,09
2016	4771	2016	22/11/2016	22/11/2016	04/04/2017	13,16	13,16			13,16
2016	4772	2016	22/11/2016	22/11/2016	04/04/2017	13,49	13,49			13,49
2016	4818	2016	23/11/2016	23/11/2016	04/04/2017	13,16	13,16			13,16
2016	4819	2016	23/11/2016	23/11/2016	04/04/2017	13,16	13,16			13,16
2016	4832	2016	23/11/2016	23/11/2016	04/04/2017	20,54	20,54			20,54
2016	4869	2016	25/11/2016	25/11/2016	04/04/2017	1,45	1,45			1,45
2016	4882	2016	28/11/2016	28/11/2016	04/04/2017	14,73	14,73			14,73
2016	4898	2016	29/11/2016	29/11/2016	04/04/2017	16,44	16,44			16,44
2016	4901	2016	29/11/2016	29/11/2016	04/04/2017	20,58	20,58			20,58
2016	4902	2016	29/11/2016	29/11/2016	04/04/2017	18,80	18,80			18,80
2016	4906	2016	29/11/2016	29/11/2016	04/04/2017	31,48	31,48			31,48
2016	4930	2016	30/11/2016	30/11/2016	04/04/2017	16,26	16,26			16,26
2016	4947	2016	31/10/2016	31/10/2016	22/12/2016	3 441,21	432,76	3 057,73		383,48
2016	4965	2016	02/12/2016	02/12/2016	04/04/2017	15,10	15,10			15,10
2016	4966	2016	02/12/2016	02/12/2016	04/04/2017	7,05	7,05			7,05
2016	4972	2016	02/12/2016	02/12/2016	04/04/2017	47,78	47,78			47,78
2016	4973	2016	31/10/2016	31/10/2016	15/06/2018	6 840,79	174,29	6 666,50		174,29
2016	4990	2016	05/12/2016	05/12/2016	03/05/2017	99,76	99,76			99,76
2016	4995	2016	05/12/2016	05/12/2016	03/05/2017	2,19	2,19			2,19
2016	5003	2016	05/12/2016	05/12/2016	03/05/2017	2,19	2,19			2,19
2016	5006	2016	05/12/2016	05/12/2016	03/05/2017	9,02	9,02			9,02
2016	5020	2016	06/12/2016	06/12/2016	03/05/2017	23,07	23,07			23,07
2016	5031	2016	06/12/2016	06/12/2016	03/05/2017	2,50	2,50			2,50
2016	5044	2016	07/12/2016	07/12/2016	03/05/2017	4,84	4,84			4,84
2016	5049	2016	07/12/2016	07/12/2016	03/05/2017	2,81	2,81			2,81
2016	5062	0	06/12/2016	06/12/2016	06/12/2016	3 269,32	3 269,32		3 073,16	196,16
2016	5064	2016	07/12/2016	07/12/2016	03/05/2017	2,81	2,81			2,81
2016	5070	2016	30/11/2016	30/11/2016	04/04/2017	507 887,43	5 086,53	501 608,80	5 031,51	1 247,12
2016	5072	2016	30/11/2016	30/11/2016	04/04/2017	561 424,29	3 866,68	555 757,85	2 564,64	3 101,80
2016	5107	2016	13/12/2016	13/12/2016	03/05/2017	10,09	10,09			10,09
2016	5158	2016	15/12/2016	15/12/2016	03/05/2017	6,39	6,39			6,39
2016	5170	2016	15/12/2016	15/12/2016	03/05/2017	21,93	21,93			21,93
2016	5186	2016	16/12/2016	16/12/2016	03/05/2017	18,76	18,76			18,76
2016	5190	2016	30/11/2016	30/11/2016	21/03/2017	2 334,53	136,51	2 227,13		107,40
2016	5218	2016	20/12/2016	20/12/2016	03/05/2017	22,42	22,42			22,42
2016	5235	2016	21/12/2016	21/12/2016	03/05/2017	20,51	20,51			20,51
2016	5255	2016	22/12/2016	22/12/2016	03/05/2017	16,31	16,31			16,31
2016	5266	2016	23/12/2016	23/12/2016	03/05/2017	14,69	14,69			14,69
2016	5271	2016	23/12/2016	23/12/2016	03/05/2017	16,30	16,30			16,30

## SERVIÇOS MUNICIPAIS DE SANEAMENTO BÁSICO DE VIANA DO CASTELO

## LISTA DOS RECEBIMENTOS EM ATRASO EM 31/12/2018

Ano	Número	Ano/mês	DATAS			TOTAL				Saldo do Documento
			Emissão	Conferenc.	Conhec.	Processado	Debitado	Recebido	Anulado	
2016	5301	2016	28/12/2016	28/12/2016	03/05/2017	27,62	27,62			27,62
2016	5345	2016	31/08/2016	31/08/2016	21/03/2017	3 824,65	338,05	3 503,53		321,12
2017	64	2017	05/01/2017	05/01/2017	08/06/2018	33,21	33,21			33,21
2017	65	2017	05/01/2017	05/01/2017	08/06/2018	14,56	14,56			14,56
2017	77	2017	06/01/2017	06/01/2017	08/06/2018	34,90	34,90			34,90
2017	88	2017	06/01/2017	06/01/2017	08/06/2018	30,96	30,96			30,96
2017	90	2017	06/01/2017	06/01/2017	08/06/2018	25,37	25,37			25,37
2017	95	2017	06/01/2017	06/01/2017	08/06/2018	9,38	9,38			9,38
2017	130	2016	30/12/2016	30/12/2016	03/05/2017	541 980,73	3 948,66	536 463,89	2 497,71	3 019,13
2017	135	2017	10/01/2017	10/01/2017	08/06/2018	10,80	10,80			10,80
2017	148	2017	11/01/2017	11/01/2017	08/06/2018	14,56	14,56			14,56
2017	149	2017	11/01/2017	11/01/2017	08/06/2018	14,56	14,56			14,56
2017	151	2017	11/01/2017	11/01/2017	08/06/2018	111,35	111,35			111,35
2017	198	2016	30/12/2016	30/12/2016	03/05/2017	472 044,28	1 917,10	470 256,33	768,32	1 019,63
2017	200	2017	13/01/2017	13/01/2017	08/06/2018	26,88	26,88			26,88
2017	201	2017	13/01/2017	13/01/2017	08/06/2018	19,12	19,12			19,12
2017	205	2017	13/01/2017	13/01/2017	08/06/2018	30,55	30,55			30,55
2017	223	2017	16/01/2017	16/01/2017	08/06/2018	13,63	13,63			13,63
2017	227	2017	16/01/2017	16/01/2017	08/06/2018	45,24	45,24			45,24
2017	258	2017	17/01/2017	17/01/2017	08/06/2018	14,56	14,56			14,56
2017	259	2017	17/01/2017	17/01/2017	08/06/2018	100,46	100,46			100,46
2017	280	2017	18/01/2017	18/01/2017	08/06/2018	9,38	9,38			9,38
2017	281	2017	18/01/2017	18/01/2017	08/06/2018	9,38	9,38			9,38
2017	282	2017	18/01/2017	18/01/2017	08/06/2018	32,52	32,52			32,52
2017	287	2017	18/01/2017	18/01/2017	08/06/2018	11,22	11,22			11,22
2017	291	2017	18/01/2017	18/01/2017	08/06/2018	9,38	9,38			9,38
2017	299	2017	18/01/2017	18/01/2017	08/06/2018	14,56	14,56			14,56
2017	300	2017	18/01/2017	18/01/2017	08/06/2018	18,03	18,03			18,03
2017	302	2017	18/01/2017	18/01/2017	08/06/2018	14,56	14,56			14,56
2017	306	0	30/12/2016	30/12/2016	21/03/2017	2 465,29	197,92	2 297,76		167,53
2017	310	2017	18/01/2017	18/01/2017	08/06/2018	219,98	219,98			219,98
2017	321	2017	19/01/2017	19/01/2017	08/06/2018	17,39	17,39			17,39
2017	353	2017	23/01/2017	23/01/2017	08/06/2018	25,15	25,15			25,15
2017	375	2017	24/01/2017	24/01/2017	08/06/2018	10,80	10,80			10,80
2017	386	2017	25/01/2017	25/01/2017	08/06/2018	15,98	15,98			15,98
2017	412	2017	27/01/2017	27/01/2017	08/06/2018	15,98	15,98			15,98
2017	499	2017	31/01/2017	31/01/2017	08/06/2018	14,56	14,56			14,56
2017	506	2017	01/02/2017	01/02/2017	08/06/2018	20,01	5,45	14,56		5,45
2017	507	2017	01/02/2017	01/02/2017	08/06/2018	18,46	18,46			18,46
2017	508	2017	01/02/2017	01/02/2017	08/06/2018	19,82	5,26	14,56		5,26
2017	509	2017	01/02/2017	01/02/2017	08/06/2018	26,32	26,32			26,32
2017	510	2017	01/02/2017	01/02/2017	08/06/2018	32,39	32,39			32,39
2017	511	2017	01/02/2017	01/02/2017	08/06/2018	10,36	0,98	9,38		0,98
2017	512	2017	01/02/2017	01/02/2017	08/06/2018	33,13	11,43	21,70		11,43
2017	513	2017	01/02/2017	01/02/2017	08/06/2018	16,05	0,98	15,07		0,98
2017	514	2017	01/02/2017	01/02/2017	08/06/2018	9,57	0,19	9,38		0,19
2017	515	2017	01/02/2017	01/02/2017	08/06/2018	31,30	0,98	30,32		0,98
2017	516	2017	01/02/2017	01/02/2017	08/06/2018	8,37	2,33	6,04		2,33
2017	517	2017	01/02/2017	01/02/2017	08/06/2018	53,72	1,75	51,97		1,75
2017	518	2017	01/02/2017	01/02/2017	08/06/2018	13,19	0,98	12,21		0,98
2017	519	2017	01/02/2017	01/02/2017	08/06/2018	16,05	0,98	15,07		0,98
2017	520	2017	01/02/2017	01/02/2017	08/06/2018	20,08	0,77	19,31		0,77
2017	521	2017	01/02/2017	01/02/2017	08/06/2018	26,58	26,58			26,58
2017	522	2017	01/02/2017	01/02/2017	08/06/2018	16,24	1,17	15,07		1,17
2017	523	2017	01/02/2017	01/02/2017	08/06/2018	25,65	7,62	18,03		7,62
2017	524	2017	01/02/2017	01/02/2017	08/06/2018	31,78	31,78			31,78
2017	525	2017	01/02/2017	01/02/2017	08/06/2018	16,30	4,09	12,21		4,09
2017	527	2017	01/02/2017	01/02/2017	08/06/2018	16,05	0,98	15,07		0,98
2017	528	2017	01/02/2017	01/02/2017	08/06/2018	28,83	2,73	26,10		2,73
2017	529	2017	01/02/2017	01/02/2017	08/06/2018	12,69	3,31	9,38		3,31
2017	530	2017	01/02/2017	01/02/2017	08/06/2018	18,46	3,90	14,56		3,90
2017	531	2017	01/02/2017	01/02/2017	08/06/2018	16,94	3,31	13,63		3,31
2017	532	2017	01/02/2017	01/02/2017	08/06/2018	13,07	3,69	9,38		3,69
2017	533	2017	01/02/2017	01/02/2017	08/06/2018	14,70	3,90	10,80		3,90
2017	534	2017	01/02/2017	01/02/2017	08/06/2018	11,78	0,98	10,80		0,98

## SERVIÇOS MUNICIPAIS DE SANEAMENTO BÁSICO DE VIANA DO CASTELO

## LISTA DOS RECEBIMENTOS EM ATRASO EM 31/12/2018

Ano	Número	Ano/mês	DATAS			TOTAL				Saldo do Documento
			Emissão	Conferenc.	Conhec.	Processado	Debitado	Recebido	Anulado	
2017	535	2017	01/02/2017	01/02/2017	08/06/2018	31,41	2,38	29,03		2,38
2017	536	2017	01/02/2017	01/02/2017	08/06/2018	36,83	36,83			36,83
2017	549	2017	02/02/2017	02/02/2017	08/06/2018	33,28	3,11	30,17		3,11
2017	550	2017	02/02/2017	02/02/2017	08/06/2018	20,01	5,45	14,56		5,45
2017	551	2017	02/02/2017	02/02/2017	08/06/2018	17,15	1,17	15,98		1,17
2017	552	2017	02/02/2017	02/02/2017	08/06/2018	19,93	4,86	15,07		4,86
2017	553	2017	02/02/2017	02/02/2017	08/06/2018	29,30	29,30			29,30
2017	554	2017	02/02/2017	02/02/2017	08/06/2018	15,61	6,23	9,38		6,23
2017	555	2017	02/02/2017	02/02/2017	08/06/2018	17,45	0,98	16,47		0,98
2017	556	2017	02/02/2017	02/02/2017	08/06/2018	20,89	2,86	18,03		2,86
2017	557	2017	02/02/2017	02/02/2017	08/06/2018	19,06	1,17	17,89		1,17
2017	558	2017	02/02/2017	02/02/2017	08/06/2018	32,18	10,48	21,70		10,48
2017	559	2017	02/02/2017	02/02/2017	08/06/2018	18,25	3,69	14,56		3,69
2017	560	2017	02/02/2017	02/02/2017	08/06/2018	44,80	2,16	42,64		2,16
2017	561	2017	02/02/2017	02/02/2017	08/06/2018	70,63	2,16	68,47		2,16
2017	562	2017	02/02/2017	02/02/2017	08/06/2018	14,83	5,45	9,38		5,45
2017	563	2017	02/02/2017	02/02/2017	08/06/2018	12,69	3,31	9,38		3,31
2017	564	2017	02/02/2017	02/02/2017	08/06/2018	11,91	2,53	9,38		2,53
2017	565	2017	02/02/2017	02/02/2017	08/06/2018	11,97	1,17	10,80		1,17
2017	566	2017	02/02/2017	02/02/2017	08/06/2018	14,83	5,45	9,38		5,45
2017	578	2017	03/02/2017	03/02/2017	08/06/2018	18,18	3,11	15,07		3,11
2017	579	2017	03/02/2017	03/02/2017	08/06/2018	28,98	10,95	18,03		10,95
2017	580	2017	03/02/2017	03/02/2017	08/06/2018	38,90	3,69	35,21		3,69
2017	581	2017	03/02/2017	03/02/2017	08/06/2018	18,06	18,06			18,06
2017	582	2017	03/02/2017	03/02/2017	08/06/2018	50,84	50,84			50,84
2017	583	2017	03/02/2017	03/02/2017	08/06/2018	188,11	9,05	179,06		9,05
2017	586	2017	03/02/2017	03/02/2017	08/06/2018	35,45	35,45			35,45
2017	587	2017	03/02/2017	03/02/2017	08/06/2018	48,39	48,39			48,39
2017	589	2017	03/02/2017	03/02/2017	08/06/2018	56,19	56,19			56,19
2017	590	2017	03/02/2017	03/02/2017	08/06/2018	20,17	1,36	18,81		1,36
2017	591	2017	03/02/2017	03/02/2017	08/06/2018	11,04	5,00	6,04		5,00
2017	592	2017	03/02/2017	03/02/2017	08/06/2018	16,43	1,36	15,07		1,36
2017	593	2017	03/02/2017	03/02/2017	08/06/2018	14,99	1,36	13,63		1,36
2017	594	2017	03/02/2017	03/02/2017	08/06/2018	45,91	9,52	36,39		9,52
2017	595	2017	03/02/2017	03/02/2017	08/06/2018	12,16	1,36	10,80		1,36
2017	617	2017	06/02/2017	06/02/2017	06/07/2017	31,57	31,57			31,57
2017	632	2017	07/02/2017	07/02/2017	06/07/2017	7,50	7,50			7,50
2017	646	2017	07/02/2017	07/02/2017	06/07/2017	8,45	8,45			8,45
2017	656	2017	08/02/2017	08/02/2017	06/07/2017	4,07	4,07			4,07
2017	659	2017	08/02/2017	08/02/2017	06/07/2017	3,22	3,22			3,22
2017	663	2017	08/02/2017	08/02/2017	06/07/2017	11,59	11,59			11,59
2017	670	2017	08/02/2017	08/02/2017	06/07/2017	9,69	9,69			9,69
2017	707	2017	31/01/2017	31/01/2017	08/06/2018	554 625,76	2 931,13	543 702,58	8 018,63	2 904,55
2017	709	2017	31/01/2017	31/01/2017	08/06/2018	485 470,63	617,36	481 544,24	3 376,15	550,24
2017	710	2017	10/02/2017	10/02/2017	06/07/2017	4,07	4,07			4,07
2017	716	2017	10/02/2017	10/02/2017	06/07/2017	5,31	5,31			5,31
2017	722	2017	10/02/2017	10/02/2017	06/07/2017	2,82	2,82			2,82
2017	739	2017	13/02/2017	13/02/2017	06/07/2017	46,95	46,95			46,95
2017	740	2017	13/02/2017	13/02/2017	06/07/2017	52,52	52,52			52,52
2017	742	2017	13/02/2017	13/02/2017	06/07/2017	16,96	16,96			16,96
2017	743	2017	13/02/2017	13/02/2017	06/07/2017	48,32	48,32			48,32
2017	746	2017	13/02/2017	13/02/2017	06/07/2017	38,94	38,94			38,94
2017	748	2017	13/02/2017	13/02/2017	06/07/2017	52,08	52,08			52,08
2017	776	2017	14/02/2017	14/02/2017	06/07/2017	5,31	5,31			5,31
2017	793	2017	15/02/2017	15/02/2017	06/07/2017	6,57	6,57			6,57
2017	797	2017	15/02/2017	15/02/2017	06/07/2017	15,49	15,49			15,49
2017	808	2017	15/02/2017	15/02/2017	06/07/2017	48,94	48,94			48,94
2017	810	2017	15/02/2017	15/02/2017	06/07/2017	43,76	43,76			43,76
2017	821	2017	15/02/2017	15/02/2017	06/07/2017	7,04	7,04			7,04
2017	837	2017	16/02/2017	16/02/2017	06/07/2017	232,45	232,45			232,45
2017	838	2017	16/02/2017	16/02/2017	06/07/2017	89,95	89,95			89,95
2017	845	2017	16/02/2017	16/02/2017	06/07/2017	5,95	5,95			5,95
2017	857	2017	17/02/2017	17/02/2017	06/07/2017	6,26	6,26			6,26
2017	858	2017	17/02/2017	17/02/2017	06/07/2017	12,63	12,63			12,63
2017	866	2017	20/02/2017	20/02/2017	06/07/2017	7,19	7,19			7,19

## SERVIÇOS MUNICIPAIS DE SANEAMENTO BÁSICO DE VIANA DO CASTELO

## LISTA DOS RECEBIMENTOS EM ATRASO EM 31/12/2018

Ano	Número	Ano/mês	DATAS			TOTAL				Saldo do Documento
			Emissão	Conferenc.	Conhec.	Processado	Debitado	Recebido	Anulado	
2017	875	2017	31/01/2017	31/01/2017	21/03/2017	2 069,00	179,77	1 899,67		169,33
2017	877	2017	20/02/2017	20/02/2017	06/07/2017	7,81	7,81			7,81
2017	883	2017	20/02/2017	20/02/2017	06/07/2017	27,26	27,26			27,26
2017	935	2017	22/02/2017	22/02/2017	06/07/2017	15,62	15,62			15,62
2017	1016	2017	01/03/2017	01/03/2017	06/07/2017	26,23	26,23			26,23
2017	1021	2017	01/03/2017	01/03/2017	06/07/2017	90,61	90,61			90,61
2017	1059	2017	01/03/2017	01/03/2017	06/07/2017	18,63	18,63			18,63
2017	1062	2017	01/03/2017	01/03/2017	06/07/2017	17,07	17,07			17,07
2017	1086	2017	01/03/2017	01/03/2017	06/07/2017	10,31	10,31			10,31
2017	1099	2017	01/03/2017	01/03/2017	06/07/2017	29,43	29,43			29,43
2017	1147	2017	06/03/2017	06/03/2017	10/08/2017	658,61	658,61			658,61
2017	1200	2017	27/02/2017	27/02/2017	06/07/2017	550 702,67	4 052,62	541 140,78	6 672,86	2 889,03
2017	1203	2017	08/03/2017	08/03/2017	10/08/2017	3,76	3,76			3,76
2017	1204	2017	08/03/2017	08/03/2017	10/08/2017	3,12	3,12			3,12
2017	1205	2017	08/03/2017	08/03/2017	10/08/2017	8,76	8,76			8,76
2017	1215	2017	08/03/2017	08/03/2017	10/08/2017	7,19	7,19			7,19
2017	1234	2017	27/02/2017	27/02/2017	06/07/2017	481 379,02	1 199,64	477 091,86	3 715,30	571,86
2017	1235	2017	09/03/2017	09/03/2017	10/08/2017	5,81	5,81			5,81
2017	1236	2017	09/03/2017	09/03/2017	10/08/2017	3,12	3,12			3,12
2017	1270	2017	10/03/2017	10/03/2017	10/08/2017	6,88	6,88			6,88
2017	1277	2017	10/03/2017	10/03/2017	10/08/2017	8,30	8,30			8,30
2017	1279	2017	10/03/2017	10/03/2017	10/08/2017	8,76	8,76			8,76
2017	1310	2017	13/03/2017	13/03/2017	10/08/2017	10,99	10,99			10,99
2017	1338	2017	14/03/2017	14/03/2017	10/08/2017	15,69	15,69			15,69
2017	1351	2017	14/03/2017	14/03/2017	10/08/2017	9,87	9,87			9,87
2017	1357	2017	15/03/2017	15/03/2017	10/08/2017	8,40	8,40			8,40
2017	1394	2017	16/03/2017	16/03/2017	10/08/2017	10,49	10,49			10,49
2017	1399	2017	16/03/2017	16/03/2017	10/08/2017	125,82	125,82			125,82
2017	1404	2017	16/03/2017	16/03/2017	10/08/2017	291,18	291,18			291,18
2017	1419	2017	17/03/2017	17/03/2017	10/08/2017	46,61	46,61			46,61
2017	1441	2017	27/02/2017	27/02/2017	19/06/2017	2 035,10	184,92	1 888,95		146,15
2017	1457	2017	21/03/2017	21/03/2017	10/08/2017	2,40	2,40			2,40
2017	1520	2017	24/03/2017	24/03/2017	10/08/2017	38,35	38,35			38,35
2017	1521	2017	24/03/2017	24/03/2017	10/08/2017	18,97	18,97			18,97
2017	1567	2017	28/03/2017	28/03/2017	10/08/2017	14,25	14,25			14,25
2017	1568	2017	28/03/2017	28/03/2017	10/08/2017	30,41	30,41			30,41
2017	1580	2017	28/03/2017	28/03/2017	10/08/2017	60,67	60,67			60,67
2017	1634	2017	30/03/2017	30/03/2017	10/08/2017	15,95	15,95			15,95
2017	1635	2017	30/03/2017	30/03/2017	10/08/2017	10,62	10,62			10,62
2017	1640	2017	30/03/2017	30/03/2017	10/08/2017	33,61	33,61			33,61
2017	1657	2017	31/03/2017	31/03/2017	10/08/2017	34,69	34,69			34,69
2017	1668	2017	31/03/2017	31/03/2017	10/08/2017	12,84	12,84			12,84
2017	1698	2017	03/04/2017	03/04/2017	10/08/2017	16,90	16,90			16,90
2017	1701	2017	03/04/2017	03/04/2017	10/08/2017	16,88	16,88			16,88
2017	1733	2017	04/04/2017	04/04/2017	10/08/2017	15,64	15,64			15,64
2017	1736	2017	04/04/2017	04/04/2017	10/08/2017	14,69	14,69			14,69
2017	1768	2017	05/04/2017	05/04/2017	07/09/2017	4,07	4,07			4,07
2017	1771	2017	05/04/2017	05/04/2017	07/09/2017	2,81	2,81			2,81
2017	1781	2017	05/04/2017	05/04/2017	07/09/2017	5,49	5,49			5,49
2017	1803	2017	31/03/2017	31/03/2017	10/08/2017	527 477,40	4 144,14	521 350,86	2 904,46	3 222,08
2017	1819	2017	06/04/2017	06/04/2017	10/10/2017	5,95	5,95			5,95
2017	1855	2017	10/04/2017	10/04/2017	10/10/2017	28,01	28,01			28,01
2017	1857	2017	10/04/2017	10/04/2017	10/10/2017	4,38	4,38			4,38
2017	1871	2017	11/04/2017	11/04/2017	10/10/2017	9,11	9,11			9,11
2017	1894	2017	12/04/2017	12/04/2017	07/09/2017	41,87	41,87			41,87
2017	1920	2017	18/04/2017	18/04/2017	07/09/2017	9,69	9,69			9,69
2017	1971	2017	20/04/2017	20/04/2017	07/09/2017	22,68	22,68			22,68
2017	1978	2017	31/03/2017	31/03/2017	19/06/2017	2 024,84	180,12	1 889,51		135,33
2017	2013	2017	24/04/2017	24/04/2017	07/09/2017	22,02	22,02			22,02
2017	2023	2017	24/04/2017	24/04/2017	07/09/2017	21,35	21,35			21,35
2017	2025	2017	24/04/2017	24/04/2017	07/09/2017	15,18	15,18			15,18
2017	2050	2017	27/04/2017	27/04/2017	07/09/2017	20,49	20,49			20,49
2017	2052	2017	27/04/2017	27/04/2017	07/09/2017	38,95	38,95			38,95
2017	2060	2017	27/04/2017	27/04/2017	07/09/2017	19,83	19,83			19,83
2017	2105	2017	28/04/2017	28/04/2017	07/09/2017	42,58	42,58			42,58

## SERVIÇOS MUNICIPAIZADOS DE SANEAMENTO BÁSICO DE VIANA DO CASTELO

## LISTA DOS RECEBIMENTOS EM ATRASO EM 31/12/2018

Ano	Número	Ano/mês	DATAS			TOTAL				Saldo do Documento
			Emissão	Conferenc.	Conhec.	Processado	Debitado	Recebido	Anulado	
2017	2144	2017	30/04/2017	30/04/2017	07/09/2017	22,06	22,06			22,06
2017	2146	2017	30/04/2017	30/04/2017	07/09/2017	16,13	16,13			16,13
2017	2157	2017	30/04/2017	30/04/2017	07/09/2017	52,39	52,39			52,39
2017	2170	2017	30/04/2017	30/04/2017	07/09/2017	19,42	19,42			19,42
2017	2171	2017	30/04/2017	30/04/2017	07/09/2017	24,43	24,43			24,43
2017	2176	2017	30/04/2017	30/04/2017	07/09/2017	111,25	111,25			111,25
2017	2198	2017	04/05/2017	04/05/2017	10/10/2017	1,88	1,88			1,88
2017	2200	2017	04/05/2017	04/05/2017	10/10/2017	1,88	1,88			1,88
2017	2202	2017	04/05/2017	04/05/2017	10/10/2017	2,19	2,19			2,19
2017	2211	2017	04/05/2017	04/05/2017	10/10/2017	3,76	3,76			3,76
2017	2215	2017	04/05/2017	04/05/2017	10/10/2017	4,22	4,22			4,22
2017	2229	2017	04/05/2017	04/05/2017	10/10/2017	2,30	2,30			2,30
2017	2235	2017	04/05/2017	04/05/2017	10/10/2017	2,19	2,19			2,19
2017	2273	2017	08/05/2017	08/05/2017	10/10/2017	11,00	11,00			11,00
2017	2291	2017	08/05/2017	08/05/2017	10/10/2017	30,51	30,51			30,51
2017	2298	2017	28/04/2017	28/04/2017	07/09/2017	564 235,95	4 250,95	558 561,24	2 364,14	3 310,57
2017	2300	2017	28/04/2017	28/04/2017	07/09/2017	508 414,96	1 245,96	505 665,67	2 072,11	677,18
2017	2333	2017	10/05/2017	10/05/2017	10/10/2017	35,26	35,26			35,26
2017	2359	2017	11/05/2017	11/05/2017	10/10/2017	51,29	51,29			51,29
2017	2361	2017	11/05/2017	11/05/2017	10/10/2017	48,78	48,78			48,78
2017	2362	2017	11/05/2017	11/05/2017	10/10/2017	69,58	69,58			69,58
2017	2382	2017	15/05/2017	15/05/2017	10/10/2017	5,62	5,62			5,62
2017	2404	2017	16/05/2017	16/05/2017	10/10/2017	16,76	16,76			16,76
2017	2412	2017	16/05/2017	16/05/2017	10/10/2017	52,39	52,39			52,39
2017	2413	2017	16/05/2017	16/05/2017	10/10/2017	53,32	53,32			53,32
2017	2415	2017	16/05/2017	16/05/2017	10/10/2017	58,47	58,47			58,47
2017	2416	2017	16/05/2017	16/05/2017	10/10/2017	63,34	63,34			63,34
2017	2417	2017	16/05/2017	16/05/2017	10/10/2017	48,63	48,63			48,63
2017	2421	2017	16/05/2017	16/05/2017	10/10/2017	31,44	31,44			31,44
2017	2439	2017	17/05/2017	17/05/2017	10/10/2017	48,94	48,94			48,94
2017	2440	2017	17/05/2017	17/05/2017	10/10/2017	102,19	102,19			102,19
2017	2446	2017	17/05/2017	17/05/2017	10/10/2017	53,15	53,15			53,15
2017	2461	2017	18/05/2017	18/05/2017	10/10/2017	98,36	98,36			98,36
2017	2474	2017	19/05/2017	19/05/2017	10/10/2017	76,35	76,35			76,35
2017	2489	2017	28/04/2017	28/04/2017	19/06/2017	2 253,85	194,27	2 075,64		178,21
2017	2509	2017	23/05/2017	23/05/2017	10/10/2017	13,30	13,30			13,30
2017	2518	2017	23/05/2017	23/05/2017	10/10/2017	10,41	10,41			10,41
2017	2523	2017	23/05/2017	23/05/2017	10/10/2017	10,96	10,96			10,96
2017	2555	2017	24/05/2017	24/05/2017	10/10/2017	74,84	74,84			74,84
2017	2570	2017	25/05/2017	25/05/2017	10/10/2017	33,95	33,95			33,95
2017	2575	2017	25/05/2017	25/05/2017	10/10/2017	18,02	18,02			18,02
2017	2579	2017	25/05/2017	25/05/2017	10/10/2017	943,39	943,39			943,39
2017	2585	2017	25/05/2017	25/05/2017	10/10/2017	15,49	15,49			15,49
2017	2590	2017	25/05/2017	25/05/2017	10/10/2017	15,36	15,36			15,36
2017	2605	2017	26/05/2017	26/05/2017	10/10/2017	29,82	29,82			29,82
2017	2629	2017	29/05/2017	29/05/2017	10/10/2017	30,05	30,05			30,05
2017	2632	2017	29/05/2017	29/05/2017	10/10/2017	48,32	48,32			48,32
2017	2638	2017	29/05/2017	29/05/2017	10/10/2017	23,32	23,32			23,32
2017	2639	2017	29/05/2017	29/05/2017	10/10/2017	34,56	34,56			34,56
2017	2658	2017	30/05/2017	30/05/2017	10/10/2017	58,31	58,31			58,31
2017	2667	2017	30/05/2017	30/05/2017	10/10/2017	37,85	37,85			37,85
2017	2692	2017	31/05/2017	31/05/2017	10/10/2017	31,91	31,91			31,91
2017	2719	2017	01/06/2017	01/06/2017	10/10/2017	24,70	24,70			24,70
2017	2728	2017	01/06/2017	01/06/2017	06/11/2017	37,81	37,81			37,81
2017	2729	2017	01/06/2017	01/06/2017	06/11/2017	6,26	6,26			6,26
2017	2744	2017	02/06/2017	02/06/2017	06/11/2017	11,26	11,26			11,26
2017	2768	2017	05/06/2017	05/06/2017	06/11/2017	35,82	35,82			35,82
2017	2773	2017	05/06/2017	05/06/2017	06/11/2017	36,13	36,13			36,13
2017	2778	2017	05/06/2017	05/06/2017	06/11/2017	42,40	42,40			42,40
2017	2779	2017	05/06/2017	05/06/2017	06/11/2017	41,75	41,75			41,75
2017	2780	2017	05/06/2017	05/06/2017	06/11/2017	39,25	39,25			39,25
2017	2785	2017	05/06/2017	05/06/2017	06/11/2017	19,33	19,33			19,33
2017	2803	2017	06/06/2017	06/06/2017	06/11/2017	9,07	9,07			9,07
2017	2810	2017	06/06/2017	06/06/2017	06/11/2017	36,13	36,13			36,13
2017	2811	2017	06/06/2017	06/06/2017	06/11/2017	67,33	67,33			67,33



## SERVIÇOS MUNICIPAIS DE SANEAMENTO BÁSICO DE VIANA DO CASTELO

## LISTA DOS RECEBIMENTOS EM ATRASO EM 31/12/2018

Ano	Número	Ano/mês	DATAS			TOTAL				Saldo do Documento
			Emissão	Conferenc.	Conhec.	Processado	Debitado	Recebido	Anulado	
2017	2812	2017	06/06/2017	06/06/2017	06/11/2017	39,25	39,25			39,25
2017	2814	2017	06/06/2017	06/06/2017	06/11/2017	25,11	25,11			25,11
2017	2817	2017	06/06/2017	06/06/2017	06/11/2017	34,07	34,07			34,07
2017	2830	2017	31/05/2017	31/05/2017	10/10/2017	576 764,79	3 692,01	566 857,19	7 790,99	2 116,61
2017	2847	2017	07/06/2017	07/06/2017	06/11/2017	7,22	7,22			7,22
2017	2855	2017	31/05/2017	31/05/2017	10/10/2017	513 298,73	1 962,77	507 250,73	4 911,64	1 136,36
2017	2885	2017	12/06/2017	12/06/2017	06/11/2017	10,22	10,22			10,22
2017	2891	2017	12/06/2017	12/06/2017	06/11/2017	7,81	7,81			7,81
2017	2892	2017	12/06/2017	12/06/2017	06/11/2017	9,23	9,23			9,23
2017	2946	2017	16/06/2017	16/06/2017	06/11/2017	14,56	14,56			14,56
2017	2970	2017	19/06/2017	19/06/2017	06/11/2017	42,48	42,48			42,48
2017	2973	2017	31/05/2017	31/05/2017	11/07/2017	2 339,33	278,10	2 139,21		200,12
2017	2975	2017	19/06/2017	19/06/2017	06/11/2017	7,50	7,50			7,50
2017	2993	2017	20/06/2017	20/06/2017	06/11/2017	15,18	15,18			15,18
2017	3010	2017	20/06/2017	20/06/2017	06/11/2017	16,13	16,13			16,13
2017	3025	2017	21/06/2017	21/06/2017	06/11/2017	14,41	14,41			14,41
2017	3033	2017	21/06/2017	21/06/2017	06/11/2017	23,39	23,39			23,39
2017	3035	2017	21/06/2017	21/06/2017	06/11/2017	34,46	34,46			34,46
2017	3092	2017	23/06/2017	23/06/2017	06/11/2017	12,84	12,84			12,84
2017	3142	2017	27/06/2017	27/06/2017	06/11/2017	184,21	184,21			184,21
2017	3151	2017	27/06/2017	27/06/2017	06/11/2017	11,11	11,11			11,11
2017	3161	2017	28/06/2017	28/06/2017	06/11/2017	25,02	25,02			25,02
2017	3173	2017	28/06/2017	28/06/2017	06/11/2017	26,83	26,83			26,83
2017	3186	2017	29/06/2017	29/06/2017	06/11/2017	11,82	11,82			11,82
2017	3191	2017	29/06/2017	29/06/2017	06/11/2017	16,91	16,91			16,91
2017	3192	2017	29/06/2017	29/06/2017	06/11/2017	117,67	117,67			117,67
2017	3235	2017	30/06/2017	30/06/2017	06/11/2017	128,97	128,97			128,97
2017	3260	2017	03/07/2017	03/07/2017	12/12/2017	19,65	19,65			19,65
2017	3264	2017	03/07/2017	03/07/2017	12/12/2017	11,75	11,75			11,75
2017	3270	2017	03/07/2017	03/07/2017	12/12/2017	77,55	77,55			77,55
2017	3283	2017	04/07/2017	04/07/2017	12/12/2017	1,26	1,26			1,26
2017	3306	2017	05/07/2017	05/07/2017	12/12/2017	15,54	15,54			15,54
2017	3321	2017	05/07/2017	05/07/2017	12/12/2017	47,71	47,71			47,71
2017	3323	2017	05/07/2017	05/07/2017	12/12/2017	1,61	1,61			1,61
2017	3337	2017	06/07/2017	06/07/2017	12/12/2017	18,69	18,69			18,69
2017	3342	2017	06/07/2017	06/07/2017	12/12/2017	6,88	6,88			6,88
2017	3362	2017	30/06/2017	30/06/2017	06/11/2017	571 567,64	2 388,22	566 527,86	2 999,78	2 040,00
2017	3365	2017	30/06/2017	30/06/2017	06/11/2017	537 202,45	1 492,81	533 150,69	2 761,04	1 290,72
2017	3371	2017	07/07/2017	07/07/2017	12/12/2017	4,54	4,54			4,54
2017	3389	2017	10/07/2017	10/07/2017	12/12/2017	10,31	10,31			10,31
2017	3390	2017	10/07/2017	10/07/2017	12/12/2017	9,69	9,69			9,69
2017	3393	2017	10/07/2017	10/07/2017	12/12/2017	8,45	8,45			8,45
2017	3405	2017	11/07/2017	11/07/2017	12/12/2017	13,00	13,00			13,00
2017	3410	2017	30/06/2017	30/06/2017	15/09/2017	2 553,91	163,37	2 406,70		147,21
2017	3423	2017	12/07/2017	12/07/2017	12/12/2017	1 503,01	1 503,01			1 503,01
2017	3428	2017	12/07/2017	12/07/2017	12/12/2017	28,02	28,02			28,02
2017	3431	2017	12/07/2017	12/07/2017	12/12/2017	4,69	4,69			4,69
2017	3447	2017	13/07/2017	13/07/2017	12/12/2017	14,87	14,87			14,87
2017	3476	2017	17/07/2017	17/07/2017	12/12/2017	30,51	30,51			30,51
2017	3541	2017	21/07/2017	21/07/2017	12/12/2017	19,87	19,87			19,87
2017	3542	2017	21/07/2017	21/07/2017	12/12/2017	23,08	23,08			23,08
2017	3546	2017	21/07/2017	21/07/2017	12/12/2017	11,88	11,88			11,88
2017	3609	2017	27/07/2017	27/07/2017	12/12/2017	31,53	31,53			31,53
2017	3610	2017	27/07/2017	27/07/2017	12/12/2017	17,56	17,56			17,56
2017	3631	2017	28/07/2017	28/07/2017	12/12/2017	241,14	241,14			241,14
2017	3632	2017	28/07/2017	28/07/2017	12/12/2017	41,99	41,99			41,99
2017	3688	2017	01/08/2017	01/08/2017	12/12/2017	32,03	32,03			32,03
2017	3690	2017	01/08/2017	01/08/2017	12/12/2017	12,38	12,38			12,38
2017	3691	2017	01/08/2017	01/08/2017	12/12/2017	24,35	24,35			24,35
2017	3694	2017	01/08/2017	01/08/2017	12/12/2017	20,07	20,07			20,07
2017	3711	2017	01/08/2017	01/08/2017	12/12/2017	19,63	19,63			19,63
2017	3722	2017	02/08/2017	02/08/2017	12/12/2017	39,76	39,76			39,76
2017	3729	2017	02/08/2017	02/08/2017	12/12/2017	15,51	15,51			15,51
2017	3750	2017	03/08/2017	03/08/2017	08/01/2018	3,61	3,61			3,61
2017	3767	2017	31/07/2017	31/07/2017	13/12/2017	2 590,99	132,35	2 474,10		116,89

## SERVIÇOS MUNICIPAIS DE SANEAMENTO BÁSICO DE VIANA DO CASTELO

## LISTA DOS RECEBIMENTOS EM ATRASO EM 31/12/2018

Ano	Número	Ano/mês	DATAS			TOTAL				Saldo do Documento
			Emissão	Conferenc.	Conhec.	Processado	Debitado	Recebido	Anulado	
2017	3776	2017	31/07/2017	31/07/2017	12/12/2017	612 758,75	3 181,89	606 854,56	3 222,84	2 681,35
2017	3779	2017	31/07/2017	31/07/2017	12/12/2017	571 214,45	1 111,88	566 938,52	3 500,30	775,63
2017	3844	2017	10/08/2017	10/08/2017	08/01/2018	41,20	41,20			41,20
2017	3903	2017	16/08/2017	16/08/2017	08/01/2018	25,85	25,85			25,85
2017	3959	2017	22/08/2017	22/08/2017	08/01/2018	15,00	15,00			15,00
2017	3968	2017	22/08/2017	22/08/2017	08/01/2018	9,55	9,55			9,55
2017	3994	2017	24/08/2017	24/08/2017	08/01/2018	17,37	17,37			17,37
2017	4016	2017	25/08/2017	25/08/2017	08/01/2018	14,25	14,25			14,25
2017	4017	2017	25/08/2017	25/08/2017	08/01/2018	31,09	31,09			31,09
2017	4026	2017	25/08/2017	25/08/2017	08/01/2018	36,31	36,31			36,31
2017	4038	2017	25/08/2017	25/08/2017	08/01/2018	10,95	10,95			10,95
2017	4039	2017	25/08/2017	25/08/2017	08/01/2018	29,00	29,00			29,00
2017	4094	2017	29/08/2017	29/08/2017	08/01/2018	32,84	32,84			32,84
2017	4108	2017	30/08/2017	30/08/2017	08/01/2018	21,49	21,49			21,49
2017	4112	2017	30/08/2017	30/08/2017	08/01/2018	25,62	25,62			25,62



Cl.	Tipo	Bem	Identificação dos Bens		PATRIMÔNIO INICIAL				ACRÉSCIMOS PATRIMONIAIS				DIMINUIÇÕES PATRIMONIAIS				PATRIMÔNIO FINAL			VARIACÃO PATRIMONIAL	
			Descrição	(2)	Bruto	Líquido	Aquisições	Reavaliações e outras alterações	Grandes Reparacoes ou Beneficiações	TOTAL	Abatos	Desvalorizações	Amortizações Exercício	Acumuladas	Do	TOTAL	Bruto	Líquido	Bruta	Líquida	
(1)	(1)	(1)	(2)	(3)	(4)	(5)	(6)	(7)	(8=5+6+7)	(9)	(10)	(11)	(12)	(13=9+10+11)	(14=3+6+10)	(15=14-12)	(16=14-13)	(17=15-4)			
107	05	08	EQUIPAMENTO DE CONFORTO, HIGIENE E DE	882,54									882,54								
107	06	01	EQUIPAMENTO DE CONFORTO, HIGIENE E DE	18.787,66									18.787,66								
109	03	06	EQUIPAMENTO PARA AGRICULTURA E JARDINAGEM	3.897,82									3.897,82								
110	04	08	EQUIPAMENTO E MATERIAL PARA A INDUSTRIA .	6.304,68									6.304,68								
110	20	03	EQUIPAMENTO E MATERIAL PARA A INDUSTRIA .	44,68									44,68								
110	20	06	EQUIPAMENTO E MATERIAL PARA A INDUSTRIA .	574,34									574,34								
110	20	99	EQUIPAMENTO E MATERIAL PARA A INDUSTRIA .	1.727,71									1.727,71								
111	02	01	EQUIPAMENTO DE OFICINA, FERRAMENTAS E	20.545,54	408,04	1.179,00							20.545,54	408,04	1.179,00						
111	02	02	EQUIPAMENTO DE OFICINA, FERRAMENTAS E	205.446,71	10.807,08	202,77							205.446,71	10.807,08	202,77						
111	02	03	EQUIPAMENTO DE OFICINA, FERRAMENTAS E	68.890,54	88,61								68.890,54	88,61							
111	02	99	EQUIPAMENTO DE OFICINA, FERRAMENTAS E																		
111	03	05	EQUIPAMENTO DE OFICINA, FERRAMENTAS E	9.841,52	252,00	78,50							9.841,52	252,00	78,50						
111	03	07	EQUIPAMENTO DE OFICINA, FERRAMENTAS E	113,28									113,28								
111	04	02	EQUIPAMENTO DE OFICINA, FERRAMENTAS E	6.389,97	2.449,24								6.389,97	2.449,24							
111	04	03	EQUIPAMENTO DE OFICINA, FERRAMENTAS E	2.199,23	864,01								2.199,23	864,01							
111	04	04	EQUIPAMENTO DE OFICINA, FERRAMENTAS E	5.089,98		1.658,04							5.089,98	1.658,04							
111	04	05	EQUIPAMENTO DE OFICINA, FERRAMENTAS E																		
111	04	99	EQUIPAMENTO DE OFICINA, FERRAMENTAS E	6.049,31	20,60								6.049,31	20,60							
112	01	99	EQUIPAMENTO SINALIZ., ALARME, INCENSIOS,	873,05	691,17								873,05	691,17							
112	03	01	EQUIPAMENTO SINALIZ., ALARME, INCENSIOS,	3.991,49									3.991,49								
112	03	03	EQUIPAMENTO SINALIZ., ALARME, INCENSIOS,	10.201,23									10.201,23								
117	01	08	ABASTECIMENTO PUBLICO E AGUAS RESIDUAIS .	2.230,94	926,74								2.230,94	926,74							
117	01	99	ABASTECIMENTO PUBLICO E AGUAS RESIDUAIS .	6.164,00	5.971,38								6.164,00	5.971,38							
117	02	99	ABASTECIMENTO PUBLICO E AGUAS RESIDUAIS .	7.191,19	956,86	852,00							7.191,19	956,86	852,00						
117	05	03	ABASTECIMENTO PUBLICO E AGUAS RESIDUAIS .	23.857,88	1.116,32								23.857,88	1.116,32							
117	05	99	ABASTECIMENTO PUBLICO E AGUAS RESIDUAIS .	1.893,97									1.893,97								
118	05	04	OUTROS BENS . MAQUINAS, APARELHOS E	3.165,65	6,84								3.165,65	6,84							
118	07	99	OUTROS BENS . MAQUINAS, APARELHOS E	1.609,06	1.139,76								1.609,06	1.139,76							
101	01	01	EQUIPAMENTO INFORMATICO . HARDWARE .	9.122,42									9.122,42								
101	01	02	EQUIPAMENTO INFORMATICO . HARDWARE .																		
101	01	04	EQUIPAMENTO INFORMATICO . HARDWARE .																		
101	01	15	EQUIPAMENTO INFORMATICO . HARDWARE .	34,04									34,04								
101	01	99	EQUIPAMENTO INFORMATICO . HARDWARE .																		
101	02	03	EQUIPAMENTO INFORMATICO . SOFTWARE .	71,87									71,87								
103	01	01	EQUIPAMENTO E MATERIAL DE ESCRITORIO E DE	15.850,70	3,63								15.850,70	3,63							
103	01	02	EQUIPAMENTO E MATERIAL DE ESCRITORIO E DE																		
103	01	03	EQUIPAMENTO E MATERIAL DE ESCRITORIO E DE																		
103	01	04	EQUIPAMENTO E MATERIAL DE ESCRITORIO E DE	4.428,40	873,75								4.428,40	873,75							
103	01	05	EQUIPAMENTO E MATERIAL DE ESCRITORIO E DE	31.881,55	8.847,05	2.460,90							31.881,55	8.847,05	2.460,90						
103	01	06	EQUIPAMENTO E MATERIAL DE ESCRITORIO E DE	3.805,74									3.805,74								
103	01	07	EQUIPAMENTO E MATERIAL DE ESCRITORIO E DE	643,65									643,65								
103	01	08	EQUIPAMENTO E MATERIAL DE ESCRITORIO E DE	2.655,44									2.655,44								
103	01	09	EQUIPAMENTO E MATERIAL DE ESCRITORIO E DE																		
103	01	10	EQUIPAMENTO E MATERIAL DE ESCRITORIO E DE	1.009,87	280,55								1.009,87	280,55							
103	01	11	EQUIPAMENTO E MATERIAL DE ESCRITORIO E DE	195,54									195,54								
103	01	12	EQUIPAMENTO E MATERIAL DE ESCRITORIO E DE	16.945,29	1.296,86								16.945,29	1.296,86							
103	01	99	EQUIPAMENTO E MATERIAL DE ESCRITORIO E DE	3.756,30									3.756,30								
103	02	01	EQUIPAMENTO E MATERIAL DE ESCRITORIO E DE	464,67	3,13								464,67	3,13							
103	02	03	EQUIPAMENTO E MATERIAL DE ESCRITORIO E DE	94,27									94,27								
103	02	04	EQUIPAMENTO E MATERIAL DE ESCRITORIO E DE	82,84									82,84								
103	02	06	EQUIPAMENTO E MATERIAL DE ESCRITORIO E DE																		
103	02	08	EQUIPAMENTO E MATERIAL DE ESCRITORIO E DE	512,89	11,84								512,89	11,84							
103	02	10	EQUIPAMENTO E MATERIAL DE ESCRITORIO E DE																		
103	02	11	EQUIPAMENTO E MATERIAL DE ESCRITORIO E DE	723,69									723,69								
103	02	99	EQUIPAMENTO E MATERIAL DE ESCRITORIO E DE	1.397,56	16,88								1.397,56	16,88							
103	03	01	EQUIPAMENTO E MATERIAL DE ESCRITORIO E DE																		
103	03	03	EQUIPAMENTO E MATERIAL DE ESCRITORIO E DE																		
104	07	21	EQUIPAMENTO PARA INVESTIGACAO, DE MEDIDA E	10,80									10,80								
106	03	14	EQUIPAMENTO E MATERIAL RECREATIVO,	36,92	5,72								36,92	5,72							
107	01	02	EQUIPAMENTO DE CONFORTO, HIGIENE E DE	10.244,67	251,48								10.244,67	251,48							
107	01	03	EQUIPAMENTO DE CONFORTO, HIGIENE E DE	684,75									684,75								
107	01	06	EQUIPAMENTO DE CONFORTO, HIGIENE E DE	1.900,99	351,32								1.900,99	351,32							

Identificação dos Bens		PATRIMÔNIO INICIAL		ACRÉSCIMOS PATRIMONIAIS				DIMINUIÇÕES PATRIMONIAIS				PATRIMÔNIO FINAL			VARIACÃO PATRIMONIAL				
Cl.	Typo	Bem	Descrição	Bruto	Líquido	Aquisições	Reavaliações e outras alterações	Grandes Reparacoes ou Beneficiacoes	TOTAL	Abatos	Deseconomizacoes	Amortizacoes Exercicio	Acumuladas	Do	TOTAL	Bruto	Líquido	Bruta	Líquida
(1)	(2)	(3)	(4)	(5)	(6)	(7)	(8=5+6+7)	(9)	(10)	(11)	(12)	(13=9+10+11)	(14=3+6+10)	(15=14-12)	(16=14-13)	(17=15-4)			
107	01	16	EQUIPAMENTO DE CONFORTO, HIGIENE E DE	2.735,84							2.735,84								
107	01	20	EQUIPAMENTO DE CONFORTO, HIGIENE E DE	2.352,85							2.352,85								
107	01	22	EQUIPAMENTO DE CONFORTO, HIGIENE E DE																
107	01	26	EQUIPAMENTO DE CONFORTO, HIGIENE E DE	1.212,86	149,20	150,75			150,75			40,55	1.042,21		40,55	1.082,76	299,40	150,75	110,20
107	01	99	EQUIPAMENTO DE CONFORTO, HIGIENE E DE	667,32	13,83						13,83	667,32			13,83	681,15			-13,83
107	02	04	EQUIPAMENTO DE CONFORTO, HIGIENE E DE	332,83								332,83							
107	02	15	EQUIPAMENTO DE CONFORTO, HIGIENE E DE																
107	02	16	EQUIPAMENTO DE CONFORTO, HIGIENE E DE	279,99								279,99							
107	03	03	EQUIPAMENTO DE CONFORTO, HIGIENE E DE																
107	04	01	EQUIPAMENTO DE CONFORTO, HIGIENE E DE	2.068,21	1.486,52						258,54	840,23			258,54	2.068,21	1.227,98		-258,54
107	04	14	EQUIPAMENTO DE CONFORTO, HIGIENE E DE	188,81	20,77						14,21	182,25			14,21	188,81	6,56		-14,21
107	04	15	EQUIPAMENTO DE CONFORTO, HIGIENE E DE	79,34								79,34				79,34			
107	05	07	EQUIPAMENTO DE CONFORTO, HIGIENE E DE																
107	05	08	EQUIPAMENTO DE CONFORTO, HIGIENE E DE																
107	05	14	EQUIPAMENTO DE CONFORTO, HIGIENE E DE																
107	06	02	EQUIPAMENTO DE CONFORTO, HIGIENE E DE																
107	06	03	EQUIPAMENTO DE CONFORTO, HIGIENE E DE																
107	08	04	EQUIPAMENTO DE CONFORTO, HIGIENE E DE	10,66	-0,06							10,72				10,66	-0,06		
111	02	01	EQUIPAMENTO DE OFICINA, FERRAMENTAS E	1.603,87							1.603,87				1.603,87				
101	01	02	EQUIPAMENTO INFORMÁTICO . HARDWARE .	144.916,08	11.791,72	3.223,00			3.223,00			6.014,80	138.138,16		6.014,80	148.152,96	8.999,92	3.223,00	-2.791,80
101	01	03	EQUIPAMENTO INFORMÁTICO . HARDWARE .																
101	01	04	EQUIPAMENTO INFORMÁTICO . HARDWARE .	12.618,71	175,84						60,32	12.903,19			60,32	12.963,51	115,52		-60,32
101	01	05	EQUIPAMENTO INFORMÁTICO . HARDWARE .	54,70							54,70					54,70			
101	01	06	EQUIPAMENTO INFORMÁTICO . HARDWARE, HUB	176,02							176,02					176,02			
101	01	07	EQUIPAMENTO INFORMÁTICO . HARDWARE .	21.689,97	415,61						311,63	21.899,99			311,63	22.211,62	103,98		-311,63
101	01	08	EQUIPAMENTO INFORMÁTICO . HARDWARE .	131,89							131,89					131,89			
101	01	09	EQUIPAMENTO INFORMÁTICO . HARDWARE .	2.355,31	367,29						191,62	2.796,64			191,62	2.988,26	175,67		-191,62
101	01	12	EQUIPAMENTO INFORMÁTICO . HARDWARE .	901,77							901,77					901,77			
101	01	13	EQUIPAMENTO INFORMÁTICO . HARDWARE .	14.341,30	877,40						300,70	13.764,60			300,70	14.065,30	576,70		-300,70
101	01	15	EQUIPAMENTO INFORMÁTICO . HARDWARE .	3.856,93	77,41						29,75	3.886,68			29,75	3.916,43	47,66		-29,75
101	01	16	EQUIPAMENTO INFORMÁTICO . HARDWARE . PC	15.304,79	492,85						151,67	14.963,61			151,67	15.115,28	341,18		-151,67
101	01	19	EQUIPAMENTO INFORMÁTICO . HARDWARE .	2.766,33	1.816,21						662,10	2.766,33			662,10	2.766,33	1.154,11		-662,10
101	01	20	EQUIPAMENTO INFORMÁTICO . HARDWARE .	6.794,28							6.794,28					6.794,28			
101	01	22	EQUIPAMENTO INFORMÁTICO . HARDWARE .	13.225,68	1.797,09						1.198,03	12.626,62			1.198,03	13.824,65	599,06		-1.198,03
101	01	26	EQUIPAMENTO INFORMÁTICO . HARDWARE .	8.432,98	523,46	139,78			139,78			269,30			269,30	8.702,28	393,94	139,78	-129,52
101	01	99	EQUIPAMENTO INFORMÁTICO . HARDWARE .	32.249,93	731,34						256,90	31.775,49			256,90	32.032,39	474,44		-256,90
101	02	02	EQUIPAMENTO INFORMÁTICO . SOFTWARE .																
101	02	03	EQUIPAMENTO INFORMÁTICO . SOFTWARE .	295.597,31	5.236,37	16.696,97			16.696,97			4.523,53	294.865,47		4.523,53	301.411,97	17.408,81	16.696,97	12.173,44
102	01	01	EQUIPAMENTO DE TELECOMUNICACOES	31.582,15							31.582,15					31.582,15			
102	01	06	EQUIPAMENTO DE TELECOMUNICACOES	493,52							493,52					493,52			
102	01	09	EQUIPAMENTO DE TELECOMUNICACOES	20.628,08							20.628,08					20.628,08			
102	01	12	EQUIPAMENTO DE TELECOMUNICACOES																
102	01	13	EQUIPAMENTO DE TELECOMUNICACOES	715,14	206,00	444,03			444,03			85,72	594,86		85,72	680,58	594,31	444,03	398,31
102	01	14	EQUIPAMENTO DE TELECOMUNICACOES	7.297,98	1.588,72						988,61	6.887,87			988,61	7.376,48	610,11		-988,61
102	01	16	EQUIPAMENTO DE TELECOMUNICACOES	43.365,57	33,78						43.365,57				43.365,57	33,78			
102	01	99	EQUIPAMENTO DE TELECOMUNICACOES	267.818,52	45.042,10						10.560,04	233.358,46			10.560,04	277.918,52	34.482,06		-10.560,04
103	01	11	EQUIPAMENTO E MATERIAL DE ESCRITORIO E DE	350,74	17,86						17,86	350,74				350,74			
103	02	11	EQUIPAMENTO E MATERIAL DE ESCRITORIO E DE																
103	02	11	EQUIPAMENTO E MATERIAL DE ESCRITORIO E DE	5.137,57							5.137,57					5.137,57			
103	03	03	EQUIPAMENTO E MATERIAL DE ESCRITORIO E DE	695,52							695,52					695,52			
104	04	07	EQUIPAMENTO PARA INVESTIGACAO, DE MEDIDA E	1.497,51	61,38						17,95	1.454,08			17,95	1.472,03	43,43		-17,95
105	06	06	EQUIPAMENTO E MATERIAL PARA SERVICOS DE	5.496,62							5.496,62					5.496,62			
106	03	01	EQUIPAMENTO E MATERIAL RECREATIVO,																
106	03	03	EQUIPAMENTO E MATERIAL RECREATIVO,																
106	03	04	EQUIPAMENTO E MATERIAL RECREATIVO,	156,31							156,31					156,31			
106	03	05	EQUIPAMENTO E MATERIAL RECREATIVO,																
106	03	11	EQUIPAMENTO E MATERIAL RECREATIVO,																
106	03	14	EQUIPAMENTO E MATERIAL RECREATIVO,	2.415,30	175,38						161,94	2.401,86			161,94	2.415,30	13,44		-161,94
106	03	15	EQUIPAMENTO E MATERIAL RECREATIVO,	179,52							179,52					179,52			

