



RELATÓRIO DE ACTIVIDADES E PRESTAÇÃO DE CONTAS . 2012
câmara municipal de viana do castelo



CÂMARA MUNICIPAL
VIANA DO CASTELO

ANEXO I

DOCUMENTOS DE PRESTAÇÃO DE CONTAS		
Designação	Cod.Pocal	Pág.
ANEXO I		1
ANEXO II		2
Relatório de Actividades		3
Relatório de gestão	13	17
Balanço	5	24
Demonstração de Resultados	6	33
Notas ao Balanço e demonstração Resultados	8.2	35
Mapas de controle orçamental:		
Resumo Orçamento	7.1	42
Controlo orçamental da receita	7.3.2	44
Controlo orçamental da despesa	7.3.1	48
Execução das Grandes Opções do Plano	7.4	68
Execução do Plano Plurianual de Investimentos	7.4	82
Execução do Plano de Actividades Municipais	7.4	90
Resumo Fluxos de caixa	7.5	98
Fluxos da caixa	7.5	99
Contas de ordem	7.5	105
Operações de tesouraria	7.6	107
Anexos às Demonstrações Financeiras:		
Caracterização da entidade	8.1	110
Provisões	8.2.27	112
Modificações ao orçamento da Receita	8.3.1.1	113
Modificações ao orçamento da Despesa	8.3.1.2	116
Modificações as Grandes Opções do Plano	8.3.2	130
Contratação administrativa - Situação dos contratos	8.3.3	141
Transferências correntes - despesa	8.3.4.1	146
Transferências capital - despesa	8.3.4.2	153
Transferências correntes - receita	8.3.4.4	156
Transferências capital - receita	8.3.4.5	159
Empréstimos	8.3.6.1	160
Outras dívidas a terceiros	8.3.6.2	161
Resumo diário de tesouraria	12.2.9	178
Contratos de locação Financeira		180
Sintese de reconciliações bancarias		181
Mapa dos fundos de maneo		182
Relação de emolumentos notariais e custas de execuções fiscais		247
Relação nominal dos responsáveis		248
Acta da reunião em que foi discutida e votada a conta		

ANEXO II

GUIA DE REMESSA	
------------------------	--

Designação da entidade	Município de Viana do Castelo
-------------------------------	--------------------------------------

Gerência	2012
-----------------	-------------

DOCUMENTOS ENVIADOS		
----------------------------	--	--

<i>Montante anual de receita igual ou superior a 5000 vezes o índice 100 da escala indiciária das carreiras do regime geral da função pública</i>	<i>Montante anual de receita inferior a 5000 vezes o índice 100 da escala indiciária das carreiras do regime geral da função pública</i>	<i>Montante anual de receita ou despesa igual ou inferior ao limite definido pelo Tribunal de Contas para efeitos de dispensa da remessa de contas</i>
---	--	--

X

--

--

- | |
|---|
| Balanço
Demonstração de resultados
Controlo orçamental da despesa
Controlo orçamental da receita
Fluxos de caixa
Contas de ordem
Operações de tesouraria
Caracterização da entidade
Contratação administrativa
Empréstimos
Relatório de gestão
Acta da reunião em que foi discutida e votada a conta
Norma de controlo interno e suas alterações
Síntese das reconciliações bancárias
Relação Nominal de responsáveis |
|---|

--

--

O dirigente responsável pela área Administrativa e/ou Financeira

ANÁLISE DA EXECUÇÃO ORÇAMENTAL 2012

O exercício de 2012 reflete os **fortes estrangulamentos** que as Autarquias têm sofrido quer pelos **sucessivos cortes das transferências da Administração Central**, quer pela redução das receitas próprias derivadas da **desaceleração da economia nacional e local**.

Apesar deste enquadramento desfavorável o executivo municipal orientou e **desenvolveu incentivos à economia** local, à reabilitação urbana, e ao acolhimento novas empresas e empreendimentos para o concelho.

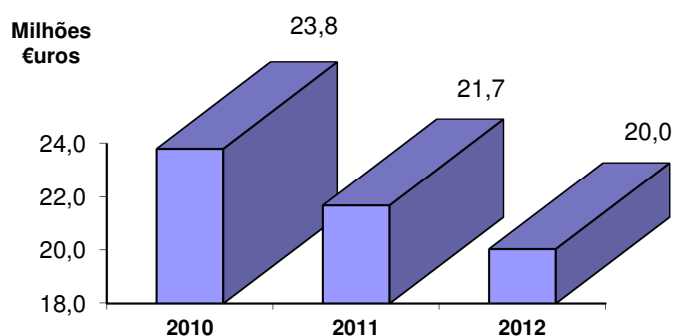
Apostamos também ao longo de 2012 na **coesão social e nas parcerias com as Juntas de Freguesia** mobilizando meios financeiros e apoios próprios para os investimentos de infraestruturas básicas (com especial destaque ao trabalho desenvolvido pelos Serviços Municipalizados), melhoria da rede viária, beneficiação e alargamento de cemitérios, requalificação e valorização de equipamentos educativos, culturais e desportivos.

O reforço das políticas sociais na cooperação de Rede Social, com apoios à consolidação de novos equipamentos sociais, apoios financeiros em parceria com as IPSS's para as famílias em dificuldades e um conjunto vasto de iniciativas de envolvimento de empresas, voluntários e instituições, como o Voluntariado Empresarial e o Coração Solidário.

A afirmação de Viana do Castelo no contexto regional e nacional através das ações e presença da Autarquia em Fóruns Nacionais, Regionais e Internacionais, na Defesa da **Modernização da Linha Ferroviária do Minho**, na **Estratégia do Mar**, na Defesa da Economia e do Emprego **Contra as SCUT's**, na Operacionalização do **Porto de Mar** através dos Acessos Rodoviários, na **Regeneração Urbana**, na **Internacionalização das Empresas Vianenses** e na **Modernização Administrativa**.

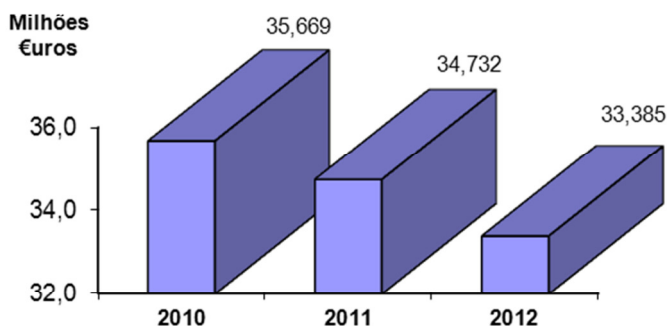
A conjuntura de crise económica e financeira que o país atravessa e o agravamento dos cortes das transferências de verbas, provenientes da administração central, causaram grandes dificuldades na gestão financeira do município.

Transferências Estado



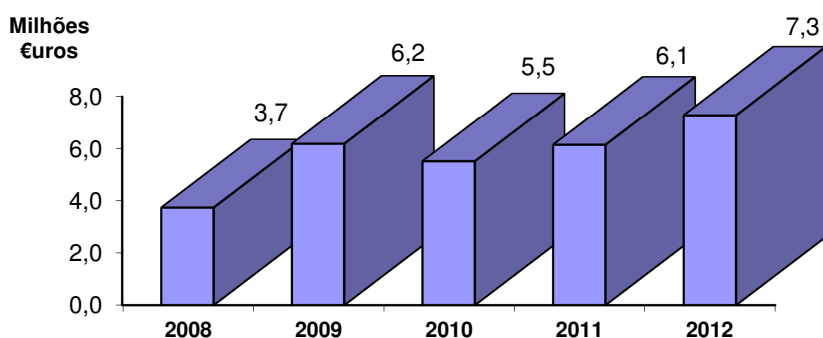
Apesar da forte redução de receitas provenientes do Orçamento de Estado o Executivo Municipal **aprofundou a poupança corrente e a contenção da despesa corrente reduzindo a sua dívida de curto, médio e longo prazo em 1,34 milhões de euros**

Passivo Exigível Total



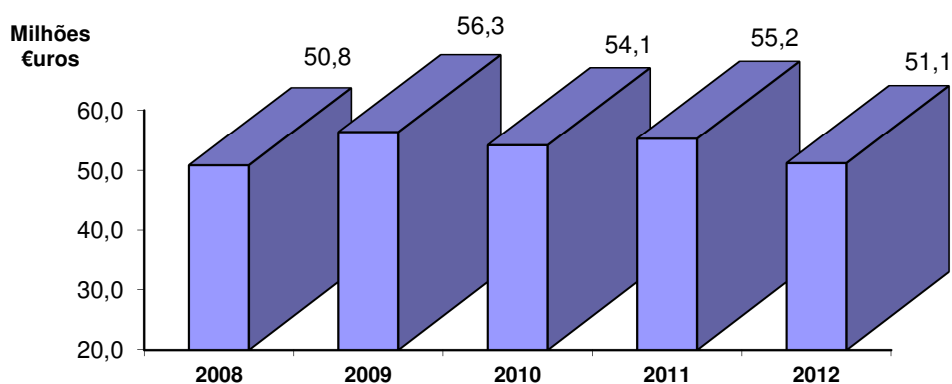
Estas dificuldades foram compensadas pela capacidade que o Executivo Municipal revelou no **aumento de receita proveniente de fundos comunitários**, atingindo em 2012 o valor de 7,3 milhões de euros, traduzindo-se num aumento de 20% comparativamente ao ano anterior.

Fundos Comunitários



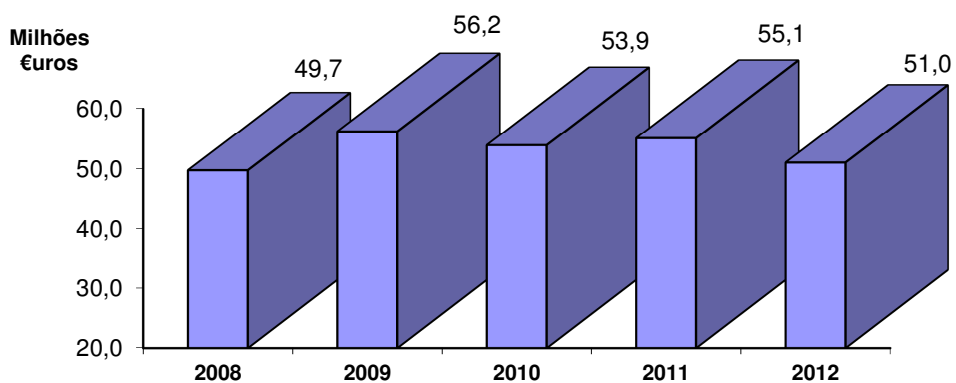
A Receita Total em 2012, fruto da conjuntura desfavorável, registou uma diminuição de 4,1 milhões de euros, justificada, também, pela quebra significativa da receita oriunda de empréstimos bancários.

Evolução da Receita Total



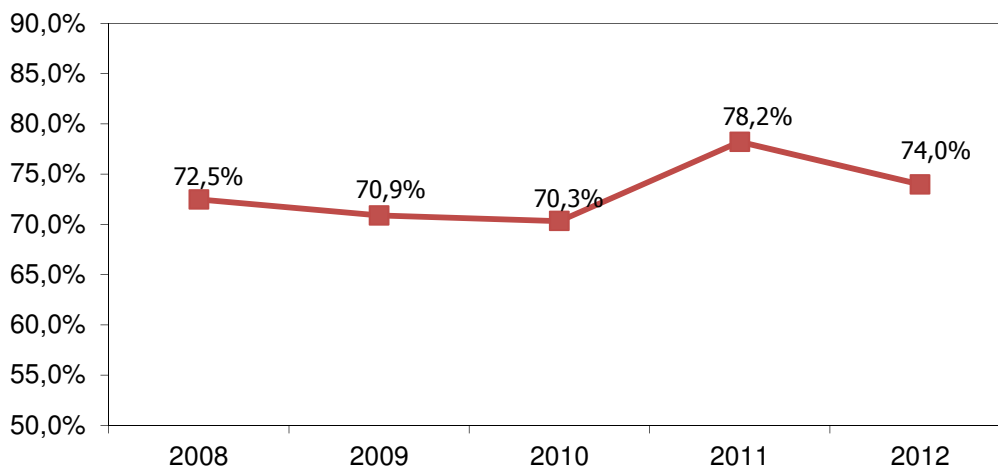
A **Despesa Total** atingiu o montante de 51,0 milhões de euros.

Evolução da Despesa Total



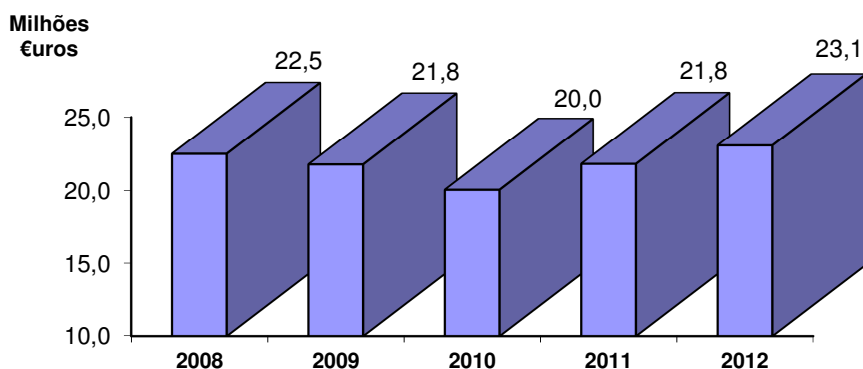
A **Taxa de Execução Orçamental**, em 2012 atingiu o valor de 74,0 %.

Evolução Taxa Execução Orçamental



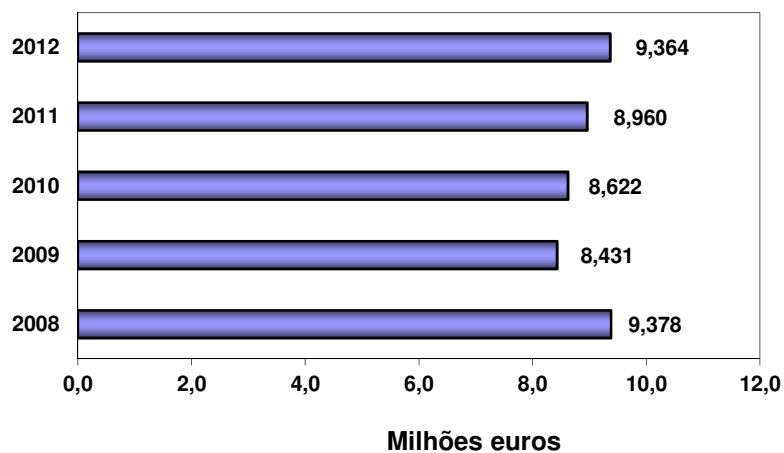
A Receita Própria do Município manteve a tendência de melhoria, registando o valor de 23,1 milhões de euros, representando um aumento de 20% comparativamente ao ano de 2011.

Receita Própria



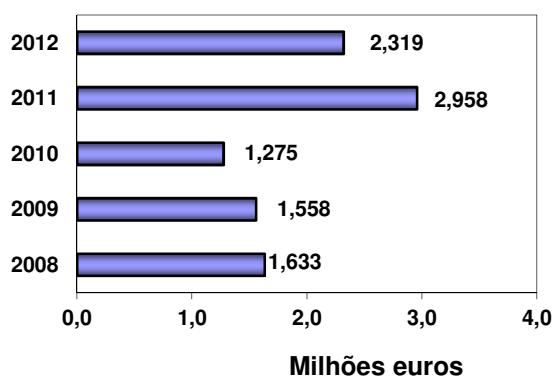
No ano de 2012 manteve-se a tendência de recuperação da receita referente ao Imposto Municipal sobre Imóveis (IMI), contudo, importa referir que, só no corrente ano o valor arrecadado se aproxima do valor do ano de 2008.

Evolução Receita I.M.I.

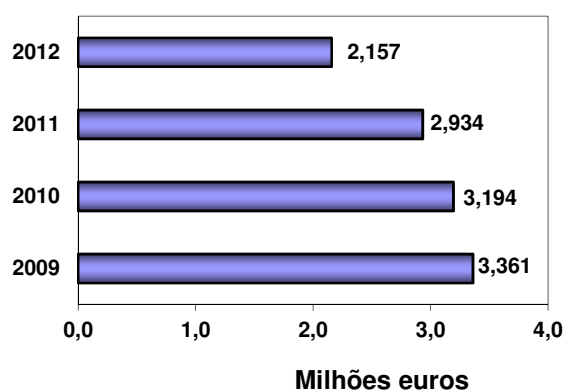


A receita da Derrama e do I.M.T., registaram em 2012 quebras significativas, refletindo a forte correlação com a deterioração da conjuntura económica e financeira que o País enfrenta, e que o município tem minimizado com a captação de novos investimentos no concelho, resultado de uma política de incentivos, melhoria e construção de novas infraestruturas na área do desenvolvimento económico.

Evolução Receita DERRAMA

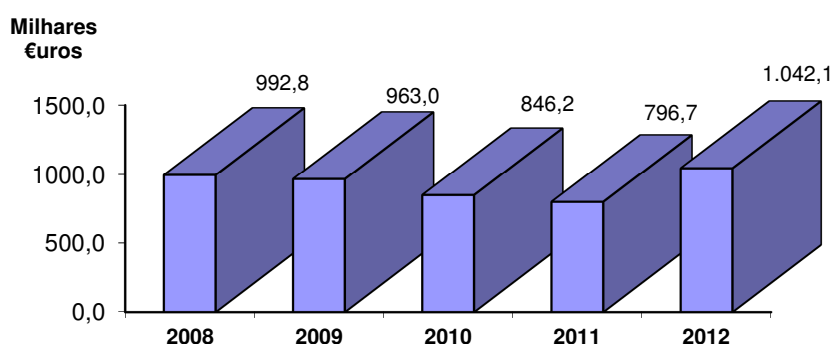


Evolução Receita I.M.T.



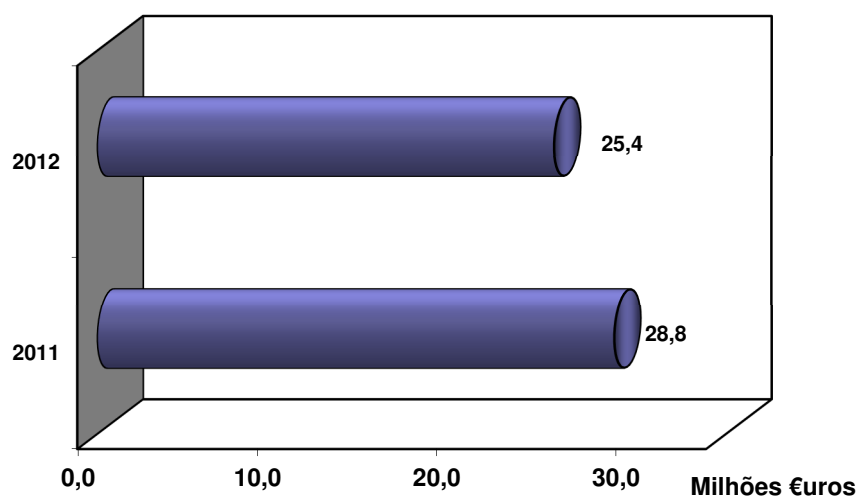
A receita oriunda do licenciamento de obras, teve um aumento em 2012, contrariando o período de recessão económica que o país atravessa. **Este resultado resulta, fundamentalmente, das medidas e incentivos de apoio à regeneração urbana implementadas pelo executivo.**

Receita Licenciamento Obras



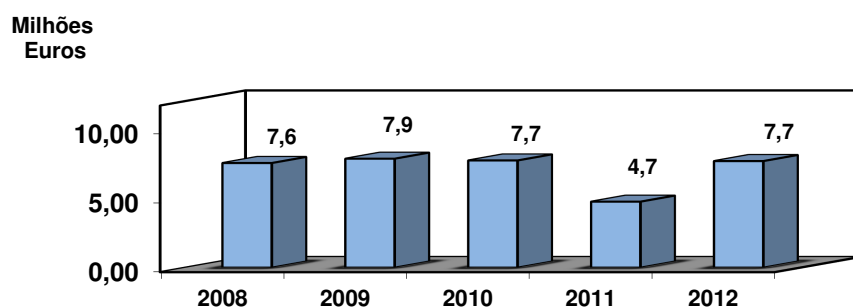
A **Despesa de funcionamento**, em 2012 registou uma quebra de 2,4 milhões de euros (-12%), refletindo as medidas de contenção implementadas pelo executivo ao longo do ano.

Despesa Funcionamento

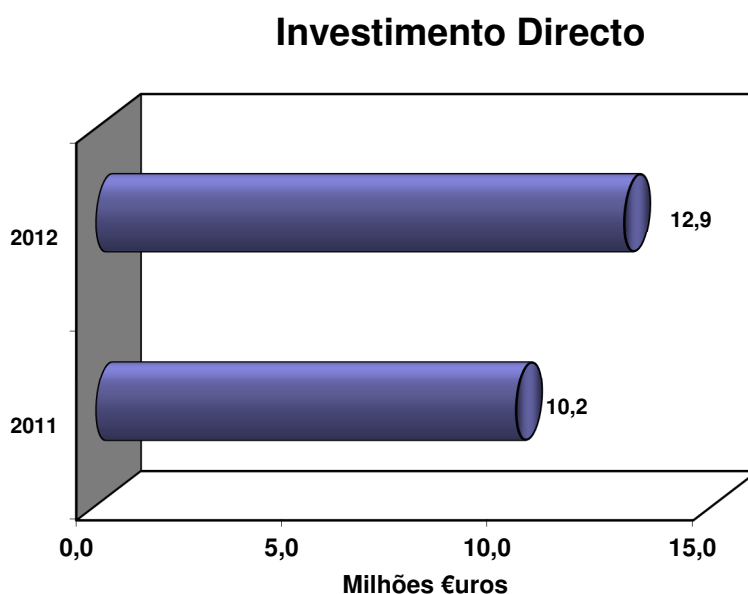


A **Poupança Corrente**, este importante indicador registou um aumento de 3 milhões de euros em 2012, reflexo de uma política de rigor e de contenção orçamental, atingindo uma redução de 3,7 milhões de euros da despesa corrente.

EVOLUÇÃO POUPANÇA CORRENTE



O **Investimento Direto** do Município atingiu em 2012 o valor de 12,9 milhões euros, registando um aumento significativo de 26%, comparativamente ao ano anterior. Este aumento explica-se, fundamentalmente, pelo **elevado montante de comparticipação FEDER** para as obras municipais e aumento da **Poupança Corrente**.



RELATÓRIO DE ACTIVIDADES DE 2012

A execução do plano de 2012 foi fortemente condicionado pelos cortes orçamentais, obrigando-nos à continuação do esforço já anteriormente empreendido de redução das despesas correntes. Foram também neste período incentivadas e apoiadas as atividades económicas, reduzindo os apoios regulares a associações e clubes, resultante dos cortes do Orçamento de Estado, reprogramando eventos e atividades culturais e desportivas, reforçando os apoios sociais, as despesas com cantinas, e apoiando as IPSS 's na sua actividade e na construção de novos equipamentos e respostas sociais.

O investimento efetuado pela Autarquia em 2012 privilegiou as infraestruturas de competitividade do território e o bom aproveitamento dos fundos comunitários do QREN, potenciando a redução da componente financeira da autarquia com as elevadas taxas de participação a fundo perdido (85 %).

O desenvolvimento dos projectos e acções da **Sociedade Polis Litoral Norte infelizmente tiveram pouco desenvolvimento na concretização face aos sucessivos adiamentos da definição de objetivos por parte do Ministério do Ambiente,** tendo só em finais de Outubro passado a Senhora Ministra anunciado a abertura de avisos do QREN para o POVT, tendo a Polis Litoral visto aprovadas candidaturas no valor de 16,9 milhões de euros, dos quais cerca de 7 milhões são para o concelho de Viana do Castelo para qualificar a nossa orla costeira e a proteger a costa da erosão marítima, nomeadamente em Castelo de Neiva, Amorosa, Proteção Dunar do Litoral Sul e Afife.

O futuro enquadramento das **Águas do Noroeste continua por decidir,** tendo os Municípios da CIM do Alto Minho efetuado reuniões com a Administração das Águas de Portugal no sentido de serem garantidas as ações relevantes deste território.

O Município de Viana do Castelo efetuou acréscimo na contenção na poupança corrente face a 2011, passando de 4,7 para 7,7 milhões de euros, permitindo desta forma transferir verbas para obras de iniciativa das freguesias, alargar os apoios sociais e reforçar as componentes nacionais das obras financiadas pelo QREN.

I. Dimensão Territorial e Ambiental

O Município desenvolveu diversas iniciativas junto do governo para a **melhoria das acessibilidades a Viana do Castelo** nomeadamente os acessos rodoviários ao porto de mar, infra-estrutura essencial para a competitividade desta actividade e eliminação dos factores de insegurança rodoviária nomeadamente em Mazarefes e Darque.

A modernização e eletrificação da Linha do Minho é outra área a que este executivo tem dedicado especial atenção, tendo neste domínio o apoio da CIM, das Associações Empresariais da Euro Região, Eixo Atlântico e Área Metropolitana do Porto.

Foram efetuadas obras de requalificação da nossa rede viária municipal, e colaboramos com as juntas de freguesia no alargamento e pavimentação de rede viária, tendo em muitos casos articulado com o trabalho de infraestruturas dos Serviços Municipalizados.

Na área do centro histórico a regeneração urbana continuamos a requalificar arruamentos como a Rua Monsenhor Daniel Machado, Rua do Loureiro e Largo da Sra. D'Agonia valorizando o espaço público e apoiando o esforço de reabilitação do edificado, que tem tido um acréscimo significativo.

II. Dimensão Económica

A reabilitação urbana continuou a ser uma aposta deste executivo, promovendo incentivos para os proprietários através de reduções nas taxas e apoios técnicos aos promotores e investidores. Aguardamos outras iniciativas que o governo está a desenvolver nomeadamente nos apoios financeiros a intervenções em áreas urbanas delimitadas, esperando em 2013 poder ter mais ações concertadas de espaço público com intervenções privadas.

Iniciamos em 2012 o Plano de Intervenção em Espaço Rural, com objectivos económicos, sociais e ambientais para as veigas da Areosa, Carreço e Afife. Este projecto terá uma metodologia participativa de todos os interessados na área de intervenção em causa.

Só pudemos iniciar grandes investimentos destinados a infraestruturar as áreas de acolhimento empresarial nas Zonas Industriais de Neiva, Alvarães, no final de 2012 devido aos atrasos na aprovação dos Financiamentos Comunitários, possibilitando

assim a instalação de novas unidades industriais, como tem acontecido recentemente, com a Euronete, Saertex, Fortissue/Suavecel, Uchyama, e outros, promovendo a criação de novos empregos. Recebemos o Presidente da AICEP e inúmeras delegações de outros países promovendo a internacionalização das nossas empresas e despertando Viana do Castelo para novos investimentos estrangeiros.

Promoveremos o empreendedorismo através de iniciativas na área do design, artesanato, e apoiámos os sectores de produtos endógenos como os vinhos, o enoturismo e o artesanato.

Na área do turismo promovemos o centro histórico e a atratividade do concelho, nos setores da cultura, gastronomia, comércio e desportos náuticos. Estas intervenções foram desenvolvidas não só na área concelhia, como nos mercados de proximidade (Região Norte e Galiza) com a cooperação entre o Porto e Norte, APHORT e AEVC.

O Município no âmbito do projecto do Centro de Mar acolheu e iniciativas ligadas à economia do mar, através dos apoios do Gabinete de Acção Costeira do PROMAR mas também, através de outros programas de incentivos ao empreendedorismo económico e desportivo como o MVCFINICIA e o Microcrédito.

III. Dimensão Educativa, Social e Cultural

Estivemos particularmente atentos às dinâmicas sociais e económicas do concelho, reunindo o Observatório Social, o que nos permitiu através da Rede Social Concelhia e das Comissões Sociais Inter-Freguesias adequar respostas a situações de emergência social, como o Voluntariado Empresarial, Campanhas de Recolha de Géneros, Vales de Apoio a famílias carenciadas, protocolos reforçados com a Cáritas e o GAF, ações solidárias como o Coração Solidário, etc.

O orçamento de 2012 reforçou áreas como o apoio social escolar, nas despesas com refeições, nos transportes escolares e nos apoios às Instituições de Solidariedade. Estivemos atentos e ativos para apoiar e reduzir situações sociais críticas, disponibilizando meios e recursos para os atenuar.

Na área social reforçamos ainda significativamente as verbas para apoiar a construção de equipamentos sociais em curso, como Darque, Lanheses, Deão, Areosa, e apoiamos a reabilitação de habitações de famílias com dificuldades através das parcerias com as IPSS's e Juntas de Freguesia.

Concluimos em 2012 o novo Centro Escolar de Alvarães e um programa de manutenção e reabilitação de escolas, jardins e cantinas que muito nos orgulha e diferencia Viana do Castelo nos apoios à Escola Pública.

A candidatura apresentada ao QREN para a requalificação da Escola Frei Bartolomeu dos Mártires, continua a aguardar aprovação, apesar de ter sido entregue em 2011, não podendo dar nenhuma perspetiva neste momento da sua concretização.

Na área do Desporto 2012 apoiamos os projetos em curso do novo Pavilhão Desportivo da Meadela, a requalificação do campo e pavimento sintético da União Desportiva de Lanheses e iniciamos o projeto integrado das Neves (rede viária e equipamentos).

O projecto do Centro de Mar que afirma no contexto nacional Viana do Castelo como a cidade náutica do Atlântico, continua a ser o projeto âncora com um avanço significativo nas obras do Centro de Surf, Centro de Remo, Centro de Vela e Centro de Canoagem. Estes equipamentos nos próximos dois anos, estamos certos, vão potenciar as atividades náuticas, constituindo um novo factor de atratividade económica e desportiva do concelho e da região.

A conclusão do Centro Cultural de Viana do Castelo / Coliseu já em Junho de 2013 permitirá a Viana do Castelo ambicionar eventos culturais e desportivos regionais e nacionais, dinamizando o Centro Histórico e a componente turística urbana.

Em 2012 continuamos a afirmar Viana do Castelo com uma actividade cultural relevante e atrativa, assente na nossa identidade e promovendo a inovação e os novos valores culturais. Para isso desenvolver vários projetos de parceria com associações e outras entidades culturais.

Uma palavra também de apreço e de agradecimento a toda a Comissão de Festas d'Agonia e à VianaFestas pelas ações desenvolvidas e pelo programa das Festas d'Agonia, que contribuíram para a promoção da nossa cultura e do nosso concelho e cidade. Estendo também a todas as Comissões de Festas das Freguesias o enorme contributo que deram na preservação da nossa cultura e da nossa identidade.

Foram aprovados pelo QREN projetos no âmbito das redes de bibliotecas, design e slow- cities que propiciaram uma visibilidade e atratividade para Viana do Castelo, estamos certos, de aspetos inovadores que através da cultura podem promover o empreendedorismo cultural e as indústrias criativas.

Demos particular atenção aos projectos de conservação e valorização de património edificado concelhio, através de intervenções de conservação e restauro, e aos projectos da cultura imaterial como é o caso dos Autos que existem nas freguesias.

IV. Dimensão Institucional

O Executivo Municipal, apesar das fortes condicionantes orçamentais, continuou a apostar no aprofundamento da colaboração técnica e financeira com as Juntas de Freguesia, através dos protocolos da rede viária e da requalificação dos centros cívicos.

Relevante foi também a intervenção efetuada no alargamento da rede de águas e saneamento desenvolvidas um pouco por todo o concelho, que com o apoio e articulação das freguesias foi sendo concretizado. Salientamos também o trabalho desenvolvido na requalificação e alargamento dos cemitérios, bem como da qualificação de diversos espaços públicos e equipamentos culturais e desportivos.

Desenvolvemos e aprofundamos durante o ano de 2012 novas iniciativas com as Juntas de Freguesia no domínio das Comissões Sociais, potenciando ações e atividades de empreendedorismo social, que muito contribuíram para apoiar famílias e instituições.

Na CIM do Alto Minho participamos nos projetos de interesse supramunicipal como a Ilumina Alto Minho, Programa de Transportes, Minho In, Gac Litoral Norte, Nautismo / NEA, Pro-seguindo. Estes projectos visam criar sinergias nos domínios da energia, transportes, do turismo, nas actividades náuticas e piscatórias, e na gestão activa de espaços naturais.

Os trabalhos desenvolvidos durante 2012 no âmbito da definição do Plano Estratégico de Desenvolvimento do Alto Minho foi muito proveitoso e possibilitou a cooperação interinstitucional no distrito, tendo muitas esperanças de que poderemos no próximo Quadro Comunitário desenvolver inúmeras ações para a região.

A nossa participação será afirmada noutros contextos institucionais como redes de municípios com fins específicos e projectos de parcerias com Associações Empresarias e Instituições de Ensino Superior e Politécnico. Gostaria de salientar os trabalhos e ações desenvolvidas no Eixo Atlântico, Rede Ibérica Transfronteiriça, RETE-Associação de Cidades e Portos, Rede Cidades Saudáveis e Associação Municípios Com Centros Históricos.

Gostaria de agradecer também toda a colaboração e cooperação dos dirigentes e funcionários do Município de Viana do Castelo que souberam entender as nossas dificuldades, fruto das várias alterações legislativas e cortes orçamentais do Governo, mas que apesar destas perturbações souberam participar ativamente na vida municipal para que os objetivos de poupança corrente e o de um serviço público de qualidade aos munícipes fossem atingidos.



FICA NO CORAÇÃO

RELATÓRIO DE GESTÃO

Ano económico de 2012

Relatório de Gestão

Antes da análise dos resultados referentes ao exercício de 2012, importa avaliar o comportamento da Autarquia, relativamente aos limites de endividamento fixados através do Orçamento de Estado de 2012, nomeadamente, redução de 10% do valor da dívida com mais de 90 dias (N.º 3 do Art. 65º) e o Endividamento Líquido menor ou igual ao do ano anterior (N.º 1 do Art. 66.º).

Relativamente às imposições, atrás referidas, importa realçar que foram claramente superadas pela Autarquia. Assim, o limite do Endividamento Líquido, que teria de ser igual ao do ano anterior, foi reduzido em 607 066,68€, e o valor dos pagamentos em atraso com mais de 90 dias registou uma diminuição de 33 %, contra os 10% exigidos no OE.

1- Análise dos Resultados

Resultados	2009	2010	2011	2012
Resultados Operacionais	5.290.816 €	2.030.028 €	1.228.212 €	2.155.899 €
Resultados Financeiros	1.916.929 €	2.089.981 €	2.083.214 €	1.884.348 €
Resultados Correntes	7.207.746 €	4.120.009 €	3.311.426 €	4.040.247 €
Resultados Extraordinários	-4.443.644 €	-2.951.630 €	-2.874.336 €	-1.561.615 €
Resultado Líquido do Exercício	2.764.101 €	1.168.379 €	437.090 €	2.478.633 €

Da análise do quadro anterior, verifica-se que os resultados registaram uma apreciação, comparativamente ao ano anterior, com a exceção dos Resultados Correntes. Esta melhoria resultou, fundamentalmente, da redução de 2.774.966,09 € da despesa de funcionamento.

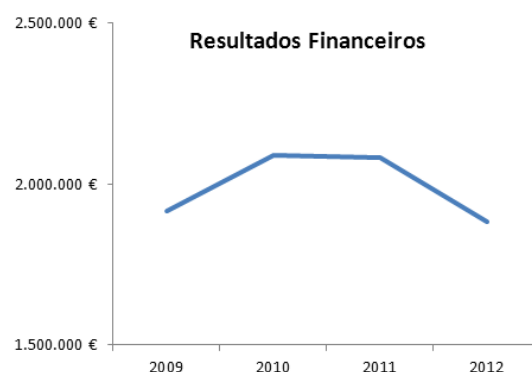
1.1 - Resultados Operacionais

A evolução destes resultados, explica-se pelas razões já referidas, ou seja, pela significativa redução da despesa de funcionamento.



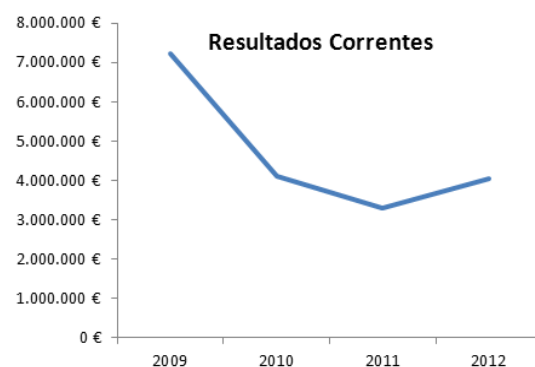
1.2 - Resultados Financeiros

Os Resultados Financeiros, registaram uma queda, justificada, essencialmente pelo aumento dos juros suportados com a dívida de médio e longo.



1.3 - Resultados Correntes

Os Resultados Correntes, com comportamento idêntico ao Resultados Operacionais, registaram uma subida de 22%.



1.4 - Resultados Extraordinários

Os Resultados Extraordinários mantêm a tendência de apreciação, registando o valor de -1.561.615,00 euros. Este resultado ficou a dever-se, sobretudo, ao aumento de 2.159.254,62 euros dos Proveitos Extraordinários.



1.5 – Resultados Líquido do Exercício

Os Resultados Líquidos do Exercício, registaram uma forte subida, relativamente ao ano anterior, registando o valor de 2.478.633 euros. Estes resultados foram beneficiados, fundamentalmente, pela redução dos custos operacionais .



1.6 - Custo das Existências Vendidas e Consumidas

Apuramento do Custo Existências Vendidas e Consumidas

Ano: 2012

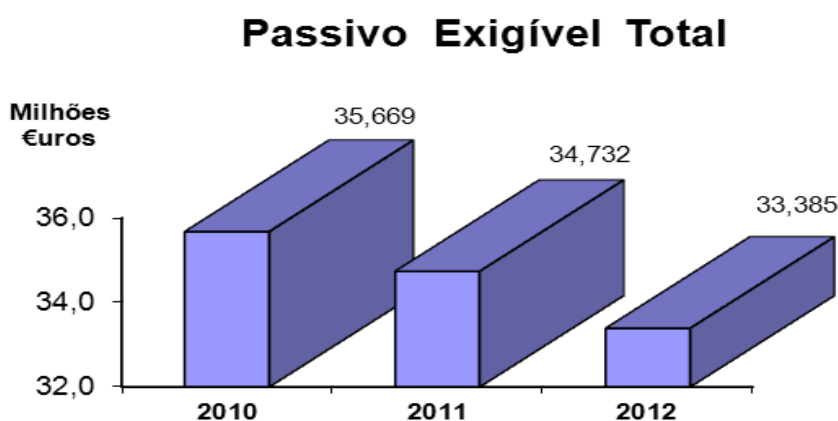
Unidade: euro

Movimentos	Mercadorias	Matérias Primas subsidiárias e de consumo
Existências Iniciais		164.705,81
Compras		105.167,47
Regularizações de Existências		1.025,50
Existências Finais		120.235,98
Custo no Exercício		150.662,80

2- Rácios

Com o objectivo de facilitar e melhorar a análise financeira, dos Rácios que seguidamente se apresentam, e atendendo que, o Passivo de Médio e Longo Prazo tem um peso importante no seu cálculo, parece-me importante apresentar algumas notas sobre a sua composição. O Passivo de Médio e Longo Prazo em 2012, com o valor de 68.283.332,00€, resulta da soma das contas do Balanço 2312 – Empréstimos de Médio e Longo Prazo e da conta 274 – Proveitos Diferidos. Como se pode verificar no Balanço, estas contas tiveram comportamentos totalmente opostos, ou seja, **a conta 2312 – Empréstimos de Médio e Longo Prazo, que representa uma obrigação financeira para o futuro, registou uma diminuição de 2.313.350,34€,** enquanto que, a conta 274 – Proveitos Diferidos, **que representa um Provento no futuro,** movimentada a Crédito (aumento) pela receita proveniente de participações de investimento e a Débito (diminuição) pelas Amortizações do Exercício das obras participadas, registou um aumento de 4.915.901,95€, fazendo com que o Passivo de Médio e Longo Prazo registasse um aumento de 2.602.551,61€.

Assim, podemos concluir que, se o aumento do Passivo de Médio e Longo Prazo for determinado, apenas, pelo aumento da conta 274 – Proveitos Diferidos (Participações recebidas), estamos perante um bom resultado de gestão.



	31-Dez-09	31-Dez-10	31-Dez-11	31-Dez-12
Fundos Próprios	114.983.798 €	116.332.177 €	117.615.809 €	120.086.392 €
Passivo de Médio/Longo Prazo	49.476.400 €	58.108.146 €	65.680.781 €	68.283.332 €
Capitais Permanentes	164.460.198 €	174.440.323 €	183.296.590 €	188.369.725 €

Rácios	31-Dez-09	31-Dez-10	31-Dez-11	31-Dez-12
Autonomia Financeira	232,40%	200,20%	179,07%	175,86%
Cobertura do Imobilizado	94,67%	93,20%	95,69%	94,98%
Solvabilidade	188,09%	160,99%	154,50%	149,74%
Liquidez Geral	18,28%	10,09%	20,96%	16,36%
Liquidez Reduzida	16,45%	8,71%	19,38%	15,35%

2.1 – Autonomia Financeira

Autonomia Financeira registou uma descida de 21 pontos percentuais, passando de 200,20% para 179,07%. Este resultado explica-se, sobretudo, pelo aumento de 4,87 milhões de euros dos Proveitos diferidos.

2.2 – Cobertura do Imobilizado

Cobertura do Imobilizado, mantém uma evolução estável, foi o que registou menor variação, passando de 93,20 % para 95,69 %. Esta variação ficou a dever-se, também, ao aumento do Passivo de Médio e Longo Prazo, compensada pelo aumento do Imobilizado.

2.3 – Solvabilidade

Solvabilidade registou uma ligeira descida de 6 pontos percentuais, passando de 160,99 % em 2010 para 154,50 % em 2011. Esta variação explica-se, pelo aumento do total do Passivo, mais concretamente, pela evolução dos Proveitos diferidos.

2.4 – Liquidez Geral e Liquidez Reduzida

Estes indicadores registaram apreciações superiores a 10 pontos percentuais, justificado pela redução de 3,5 milhões de euros da “Dívida a Terceiros de Curto Prazo”.

3- Proposta de aplicação de Resultados

Nos termos do ponto 2.7.3, do Decreto-Lei nº. 54-A/99, de 22 de Fevereiro, quando houver saldo positivo, na conta “59 Resultados Transitados”, o seu montante pode ser repartido da seguinte forma:

- a) Reforço do património;

Refere, ainda, que deve constituir-se o reforço anual da conta “57.1- Reservas Legais”, com o valor mínimo de 5% do Resultado Líquido do Exercício.

Assim, para cumprimento desta norma legal, a Câmara Municipal propõe que o Resultado Líquido do Exercício, no montante de 2.478.632,26 € seja aplicado da seguinte forma:

Reservas Legais	123.931,63€
Reservas Livres	2.354.700,95€



FICA NO CORAÇÃO

BALANÇO

Ano económico de 2012

CÓDIGO DAS CONTAS	ACTIVO	EXERCÍCIOS			
		N			N - 1
		AB	A/P	AL	AL
	Imobilizado:				
	Bens de domínio público				
451	Terrenos e recursos naturais	11.544.620,27		11.544.620,27	11.544.620,27
		11.544.620,27		11.544.620,27	11.544.620,27
452	Edifícios				
453	Outras construções e infra-estruturas	44.731.312,59	15.629.407,54	29.101.905,05	28.667.646,25
		44.731.312,59	15.629.407,54	29.101.905,05	28.667.646,25
455	Bens do património histórico, artístico e cultural	810.483,35		810.483,35	810.483,35
		810.483,35		810.483,35	810.483,35
459	Outros bens de domínio público	118.766,52		118.766,52	102.768,92
		118.766,52		118.766,52	102.768,92
445	Imobilizações em curso	1.874.170,08		1.874.170,08	2.515.449,98
		1.874.170,08		1.874.170,08	2.515.449,98
446	Adiantamentos por conta de bens de domínio público				
	Imobilizações incorpóreas				
431	Despesas de instalação	117.716,48	92.862,68	24.853,80	3.883,47
		117.716,48	92.862,68	24.853,80	3.883,47
432	Despesas de investigação e de desenvolvimento				
433	Propriedade industrial e outros direitos	252.634,54	62.830,54	189.804,00	165.804,00
		252.634,54	62.830,54	189.804,00	165.804,00
443	Imobilizações em curso	21.000,00		21.000,00	44.527,68
		21.000,00		21.000,00	44.527,68
449	Adiantamentos por conta de imobilizações incorpóreas				

CÓDIGO DAS CONTAS	ACTIVO	EXERCÍCIOS			
		N			N - 1
		AB	A/P	AL	AL
	Imobilizações corpóreas				
421	Terrenos e recursos naturais	13.274.565,12		13.274.565,12	13.981.426,60
		13.274.565,12		13.274.565,12	13.981.426,60
422	Edifícios e outras construções	107.963.529,42	20.102.657,58	87.860.871,84	86.941.896,72
		107.963.529,42	20.102.657,58	87.860.871,84	86.941.896,72
423	Equipamento básico	7.107.027,10	5.520.120,45	1.586.906,65	1.986.041,73
		7.107.027,10	5.520.120,45	1.586.906,65	1.986.041,73
424	Equipamento de transporte	2.849.537,45	2.051.097,64	798.439,81	721.762,96
		2.849.537,45	2.051.097,64	798.439,81	721.762,96
425	Ferramentas e utensílios	222.015,93	174.653,94	47.361,99	67.436,39
		222.015,93	174.653,94	47.361,99	67.436,39
426	Equipamento administrativo	3.990.117,36	3.275.159,05	714.958,31	981.350,18
		3.990.117,36	3.275.159,05	714.958,31	981.350,18
427	Taras e vasilhame	327,52	308,32	19,20	25,62
		327,52	308,32	19,20	25,62
429	Outras imobilizações corpóreas	80.320,21	76.885,81	3.434,40	5.901,80
		80.320,21	76.885,81	3.434,40	5.901,80
442	Imobilizações em curso	33.187.478,96		33.187.478,96	27.037.210,92
		33.187.478,96		33.187.478,96	27.037.210,92
448	Adiantamento por conta de imobilizações corpóreas				
	Investimentos financeiros				
411	Partes de capital	17.172.483,89		17.172.483,89	15.975.319,13
		17.172.483,89		17.172.483,89	15.975.319,13
412	Obrigações e títulos de participação				
414	Investimentos em imóveis				

CÓDIGO DAS CONTAS	ACTIVO	EXERCÍCIOS			
		N			N - 1
		AB	A/P	AL	AL
415	Outras aplicações financeiras				
441	Imobilizações em curso				
447	Adiantamentos por conta de investimentos financeiros				
	Circulante:				
	Existências:				
36	Matérias Primas, subsidiárias e de consumo	120.235,98		120.235,98	164.705,81
		120.235,98		120.235,98	164.705,81
35	Produtos e trabalhos em curso				
34	Subprodutos, desperdícios, resíduos e refugos				
33	Produtos acabados e intermédios				
32	Mercadorias				
37	Adiantamentos por conta de compras				
	Dívidas de terceiros - Medio e longo prazos: (a)				
282	Empréstimos concedidos de m/l prazo				
	Dívidas de terceiros - Curto prazo:				
28	Empréstimos concedidos				

CÓDIGO DAS CONTAS	ACTIVO	EXERCÍCIOS			
		N			N - 1
		AB	A/P	AL	AL
211	Clientes c/c				
212	Contribuintes c/c	8.869,90		8.869,90	
		8.869,90		8.869,90	
213	Utentes c/c	11.901,46		11.901,46	4.613,90
		11.901,46		11.901,46	4.613,90
218	Clientes, contribuintes e utentes de cobrança duvidosa	351.609,11	317.807,16	33.801,95	44.261,89
		351.609,11	317.807,16	33.801,95	44.261,89
251	Devedores pela execução do orçamento				
229	Adiantamentos a fornecedores	296.663,66		296.663,66	732.249,16
		296.663,66		296.663,66	732.249,16
2619	Adiantamentos a fornecedores de imobilizado				
24	Estado e outros entes públicos				
264	Administração autárquica				
262+263+267+268	Outros devedores	135.440,61		135.440,61	82.249,25
		135.440,61		135.440,61	82.249,25
	Títulos negociáveis:				
151	Acções				
152	Obrigações e títulos de participação				
153	Títulos de dívida pública				
159	Outros títulos				

CÓDIGO DAS CONTAS	ACTIVO	EXERCÍCIOS			
		N			N - 1
		AB	A/P	AL	AL
18	Outras aplicações de tesouraria				
	Depositos em instituições financeiras e Caixa:				
12	Depositos em instituições financeiras	1.323.024,87		1.323.024,87	1.147.796,14
		1.323.024,87		1.323.024,87	1.147.796,14
11	Caixa	18.319,89		18.319,89	13.351,14
		18.319,89		18.319,89	13.351,14
	Acréscimos e diferimentos:				
271	Acréscimos de proveitos				
272	Custos diferidos				
	Total de amortizações		46.985.983,55		
	Total de provisões.....		317.807,16		
	Total do activo	247.584.172,27	47.303.790,71	200.280.381,56	193.742.783,26

CÓDIGO DAS CONTAS	FUNDOS PRÓPRIOS E PASSIVO	EXERCÍCIOS	
		N	N - 1
	Fundos próprios:		
51	Património	60.619.482,74	60.627.532,32
		60.619.482,74	60.627.532,32
55	Ajustamento de partes de capital em empresas		
56	Reservas de reavaliação		
	Reservas:		
571	Reservas legais	9.420.388,41	9.398.533,90
		9.420.388,41	9.398.533,90
572	Reservas estatutárias		
573	Reservas contratuais		
574	Reservas livres	46.757.573,66	46.342.337,91
		46.757.573,66	46.342.337,91
575	Subsídios		
576	Doações	810.315,00	810.315,00
		810.315,00	810.315,00
577	Reservas decorrentes de transferências de activos		
59	Resultados transitados		
88	Resultado líquido em exercício	2.478.632,59	437.090,26
		2.478.632,59	437.090,26
	Passivo:		
292	Provisões para riscos e encargos		

CÓDIGO DAS CONTAS	FUNDOS PRÓPRIOS E PASSIVO	EXERCÍCIOS	
		N	N - 1
2312	Dívidas a terceiros - Médio e longo prazos (a)		
2312	Empréstimos de médio e longo prazo	24.282.896,83	26.596.247,17
		24.282.896,83	26.596.247,17
227	Fornecedores - contratos futuros		
2617	Fornecedores Imobilizado - contratos futuros		
26887	Credores diversos - contratos futuros		
	Dívidas a terceiros - Curto Prazo		
2311	Empréstimos de curto prazo		
269	Adiantamentos por conta de vendas		
221	Fornecedores c/c	985.065,34	674.907,03
		985.065,34	674.907,03
228	Fornecedores - Facturas em recepção e conferência	2.880.722,21	1.582.650,24
		2.880.722,21	1.582.650,24
252	Credores pela execução do orçamento		
219	Adiantamentos de clientes, contribuintes e utentes		
2611	Fornecedores de imobilizado c/c	3.020.480,21	3.777.090,66
		3.020.480,21	3.777.090,66
24	Estado e outros entes públicos	523.231,01	195.664,78
		523.231,01	195.664,78
264	Administração autárquica	403.299,49	8.846,33
		403.299,49	8.846,33
262+263+267+268	Outros credores	1.289.639,86	1.896.101,20
		1.289.639,86	1.896.101,20

CÓDIGO DAS CONTAS	FUNDOS PRÓPRIOS E PASSIVO	EXERCÍCIOS	
		N	N - 1
222+2612+262	Garantias e Cauções	1.015.943,93	847.780,56
		1.015.943,93	847.780,56
	Acréscimos e diferimentos:		
273	Acréscimos de custos	1.792.274,90	1.463.152,47
		1.792.274,90	1.463.152,47
274	Proveitos diferidos	44.000.435,38	39.084.533,43
		44.000.435,38	39.084.533,43
	Total do passivo	80.193.989,16	76.126.973,87
	Total dos fundos próprios e do passivo	200.280.381,56	193.742.783,26

ORGÃO EXECUTIVO

Em ___ de _____ de ____

ORGÃO DELIBERATIVO

Em ___ de _____ de ____



FICA NO CORAÇÃO

DEMONSTRAÇÃO DE RESULTADOS

Ano económico de 2012

DEMONSTRAÇÃO DE RESULTADOS

ANO 2012

ENTIDADE MVC - MUNICIPIO DE VIANA DO CASTELO Janeiro - Rectificação PÁG. 1

Código de Contas		Exercício			
		N		N - 1	
61	Custos e perdas				
	Custos das mercadorias vendidas e das matérias consumidas:				
	Mercadorias				
	Matérias	150.662,80	150.662,80	185.471,42	185.471,42
62	Fornecimentos e serviços externos:		10.246.755,72		11.578.271,52
	Custos com o pessoal:				
641+642	Remunerações	13.259.385,55		13.795.249,98	
643 a 648	Encargos sociais	2.401.543,03	15.660.928,58	3.309.128,89	17.104.378,87
63	Transferências e subs. correntes concedidos e prestações sociais		4.060.942,23		3.695.576,33
66	Amortizações do exercício		5.423.524,78		5.363.299,27
67	Provisões do exercício				
65	Outros custos operacionais		373,65		4.652,90
	(A)		35.543.187,76		37.931.650,31
68	Custos e perdas financeiros		665.057,25		436.384,88
	(C)		36.208.245,01		38.368.035,19
69	Custos e perdas extraordinários		6.321.011,26		5.474.477,64
	(E)		42.529.256,27		43.842.512,83
88	Resultado líquido do exercício.....	87.537.145,13	2.478.632,59	88.122.115,92	437.090,26
	(X)		45.007.888,86		44.279.603,09
	Proveitos e ganhos				
	Vendas e prestações de serviços:				
7111	Venda de mercadorias	7.895,00		13.512,70	
7112+7113	Venda de produtos	4.455,55			
	(B)				
712	Prestações de serviços	771.315,65	783.666,20	897.833,85	911.346,55
	()		783.666,20		911.346,55
72	Impostos e taxas		16.885.111,29		17.371.771,69
(a)	Variação da produção				
75	Trabalhos para a própria entidade				
73	Proveitos suplementares				
74	Transferências e subsídios obtidos		20.030.309,46		20.876.744,49
76	Outros proveitos e ganhos operacionais				
	(B)		37.699.086,95		39.159.862,73
78	Proveitos e ganhos financeiros		2.549.405,34		2.519.598,42
	(D)		40.248.492,29		41.679.461,15
79	Proveitos extraordinários		4.759.396,57		2.600.141,94
	(F)		45.007.888,86		44.279.603,09
Resumo:	Resultados Operacionais: (B - A)		2.155.899,19		1.228.212,42
	Resultados Financeiros: (D - B) - (C - A)		1.884.348,09		2.083.213,54
	Resultados Correntes: (D - C)		4.040.247,28		3.311.425,96
	Resultado Líquido do Exercício: (F - E)		2.478.632,59		437.090,26

1

Em ____ de _____ de ____

2

Em ____ de _____ de ____



FICA NO CORAÇÃO

NOTAS AO BALANÇO E DEMONSTRAÇÃO DE RESULTADOS

Ano económico de 2012

Notas ao Balanço e Demonstração de Resultados

1- Imobilizado

De um modo genérico todo o imobilizado foi valorizado com base no custo de aquisição, previsto no ponto 4.1.1- Imobilizações, do POCAL. Os documentos suporte do custo de aquisição são as facturas e contas finais de empreitada.

De acordo com o estabelecido no ponto 2.7.2 – Amortizações, do POCAL, as amortizações do exercício foram calculadas pelo método das quotas constantes.

Os bens da conta 455 – Bens do Património Histórico, Artístico e Cultural não estão sujeitos ao regime de amortizações, de acordo com a alínea a) nº1 do artigo n.º 36 da Portaria n.º 671/2000 de 17 de Abril.

2 – Existências

As existências encontram-se valorizadas ao custo de aquisição, de acordo com o estabelecido no ponto 4.2 – Critérios de Valorimetria Existências, do POCAL.

Foi adoptado o *Sistema de Inventário Permanente* e o método de custeio das saídas é *Custo Médio Ponderado*.

3 – Especialização dos Exercícios

Os subsídios/comparticipações para investimentos que a Autarquia tem obtido, nos termos da lei ou de contrato-programa, são registados, como *Proveitos Diferidos*, na rubrica de *Acréscimos e Diferimentos*, e reconhecidos na Demonstração de Resultados proporcionalmente ao valor das Amortizações das Imobilizações corpóreas subsidiadas/comparticipadas.

MAPA A
ACTIVO BRUTO

Ano 2012
Unidade: Euro

RUBRICAS	Saldo Inicial	Reavaliação	Aumentos	Alienações	Transferências e abates	Saldo final
De bens de domínio Público						
Terrenos e recursos naturais	11.544.620,27					11.544.620,27
Edifícios						
Outras construções e infra-estruturas	41.940.710,75		2.790.601,84			44.731.312,59
Bens do patrim. Hist., art. e cultural	810.483,35					810.483,35
Outros bens de domínio público	102.768,92		15.997,60			118.766,52
Imobilizações em curso	2.515.449,98		1.928.454,19		2.569.734,09	1.874.170,08
Adiantamentos por conta de bens de domínio público						
	56.914.033,27		4.735.053,63		2.569.734,09	59.079.352,81
De imobilizações incorpóreas						
Despesas de instalação	88.306,88		29.409,60			117.716,48
Despesas de investigação e de desenvolvimento						
Propriedade industrial e outros direitos	228.634,54		24.000,00			252.634,54
Imobilizações em curso	44.527,68				23.527,68	21.000,00
Adiantamentos por conta imobilizações incorpóreas						
	361.469,10		53.409,60		23.527,68	391.351,02
De imobilizações corpóreas						
Terrenos e recursos naturais	13.981.426,60		1.457.329,30	2.164.190,78		13.274.565,12
Edifícios e outras construções	105.119.906,41		2.845.865,35		2.242,34	107.963.529,42
Equipamento básico	6.973.197,93		144.482,60		10.653,43	7.107.027,10
Equipamento de transporte	2.609.487,39		240.107,18		57,12	2.849.537,45
Ferramentas e utensílios	213.327,03		16.959,13		8.270,23	222.015,93
Equipamento administrativo	3.864.093,57		140.806,03		14.782,24	3.990.117,36
Taras e vasilhames	327,52					327,52
Outras imobilizações corpóreas	80.320,21		176,76		176,76	80.320,21
Imobilizações em curso	27.037.210,92		14.207.337,55		8.057.069,51	33.187.478,96
Adiantamentos por conta imobilizações corpóreas						
	159.879.297,58		19.053.063,90	2.164.190,78	8.093.251,63	168.674.919,07
De investimentos financeiros						
Partes de capital	15.975.319,13		1.197.164,76			17.172.483,89
Obrigações e títulos de participação						
Investimentos em imóveis						
Terrenos e recursos naturais						
Edifícios e outras construções						
Outras aplicações financeiras						
Depósitos em instituições financeiras						
Títulos da dívida pública						
Outros títulos						
Imobilizações em curso						
Adiantamentos por conta de investimentos financeiros						
	15.975.319,13		1.197.164,76			17.172.483,89
TOTAL	233.130.119,08		25.038.691,89	2.164.190,78	10.686.513,40	245.318.106,79

MAPA B
AMORTIZAÇÕES E PROVISÕES

Ano 2012
Unidade: Euro

RUBRICAS	Saldo Inicial	Reforço	Regularizações	Saldo final
De bens de domínio Público				
Terrenos e recursos naturais				
Edifícios				
Outras construções e infra-estruturas	13.273.064,50	2.356.343,04		15.629.407,54
Bens do patrim. Hist., art. e cultural				
Outros bens de domínio público				
	13.273.064,50	2.356.343,04		15.629.407,54
De imobilizações incorpóreas				
Despesas de instalação	84.423,41	8.439,27		92.862,68
Despesas de investigação				
Propriedade industrial e outros direitos	62.830,54			62.830,54
	147.253,95	8.439,27		155.693,22
De imobilizações corpóreas				
Terrenos e recursos naturais				
Edifícios e outras construções	18.178.009,69	1.924.647,89		20.102.657,58
Equipamento básico	4.987.156,20	543.987,00	11.022,75	5.520.120,45
Equipamento de transporte	1.887.724,43	163.373,21		2.051.097,64
Ferramentas e utensílios	145.890,64	28.763,30		174.653,94
Equipamento administrativo	2.882.743,39	404.696,83	12.281,17	3.275.159,05
Taras e vasilhames	301,90	6,42		308,32
Outras imobilizações corpóreas	74.418,41	2.467,40		76.885,81
	28.156.244,66	3.067.942,05	23.303,92	31.200.882,79
De investimentos financeiros				
Partes de capital				
Obrigações e títulos de participação				
Investimentos em imóveis				
Terrenos e recursos naturais				
Edifícios e outras construções				
Outras aplicações financeiras				
Depósitos em instituições financeiras				
Títulos da dívida pública				
Outros títulos				
TOTAL	41.576.563,11	5.432.724,36	23.303,92	46.985.983,55

DEMONSTRAÇÃO DE RESULTADOS FINANCEIROS

ANO 2012

ENTIDADE

MVC

-

MUNICIPIO DE VIANA DO CASTELO

Janeiro - Rectificação

Pag. 1

CUSTOS E PERDAS	EXERCÍCIOS		PROVEITOS E GANHOS	EXERCÍCIOS	
	N	N - 1		N	N - 1
681 - JUROS SUPOSTADOS	665.057,25	436.384,88	781 - JUROS OBTIDOS	4.208,44	25.687,35
682 - PERDAS EM ENTIDADES PARTICIPADAS			782 - GANHOS EM ENTIDADES PARTICIPADAS		
683 - AMORTIZAÇÕES DE INVESTIMENTOS EM IMÓVEIS			783 - RENDIMENTOS DE IMÓVEIS	2.532.775,84	2.234.297,10
684 - PROVISÕES PARA APLICAÇÕES FINANCEIRAS			784 - RENDIMENTOS DE PARTICIPAÇÕES DE CAPITAL	12.421,06	22.994,18
685 - DIFERENÇAS DE CÂMBIO DESFAVORÁVEIS			785 - DIFERENÇAS DE CÂMBIO FAVORÁVEIS		
687 - PERDAS NA ALIENAÇÃO DE APLICAÇÕES DE TESOURARIA			786 - DESC. DE PTO. PAGAMENTO OBTIDOS		
688 - OUTROS CUSTOS E PERDAS FINANCEIRAS			787 - GANHOS NA ALIEN. APLIC. TESOURARIA		
RESULTADOS FINANCEIROS	1.884.348,09	2.083.213,54	788 - OUTROS PROV. E GANHOS FINANCEIROS		236.619,79
Total	2.549.405,34	2.519.598,42	Total	2.549.405,34	2.519.598,42

1

Em ___ de _____ de ___

2

Em ___ de _____ de ___

DEMONSTRAÇÃO DE RESULTADOS EXTRAORDINARIOS

ANO 2012

ENTIDADE MVC -

MUNICIPIO DE VIANA DO CASTELO

Janeiro - Rectificação

Pag. 1

CUSTOS E PERDAS	EXERCÍCIOS		PROVEITOS E GANHOS	EXERCÍCIOS	
	N	N - 1		N	N - 1
691 - TRANSFRÊNCIAS DE CAPITAL CONCEDIDAS	4.277.732,42	5.013.141,49	791 - RESTITUIÇÃO DE IMPOSTOS		
692 - DÍVIDAS INCOBRÁVEIS			792 - RECUPERAÇÃO DE DÍVIDAS		
693 - PERDAS EM EXISTÊNCIAS			793 - GANHOS EM EXISTÊNCIA	70,79	88,75
694 - PERDAS EM IMOBILIZAÇÕES	1.870.395,35	259.646,37	794 - GANHOS IMOBILIZAÇÕES	1.978.681,31	398.500,86
695 - MULTAS E PENALIDADES			795 - BENEFÍCIOS PENAL. CONTRATUAIS	42.634,09	45.826,16
696 - AUMENTOS AMORTIZ. PROVISÕES		13.633,09	796 - REDUÇÕES AMORT. PROVISÕES	23.749,79	19.180,60
697 - CORRECÇÕES REL. EXERC. ANTERIORES	11.703,00	128.505,00	797 - CORRECÇÕES RELAT. EXERC. ANTERIORES	2.834,67	302,00
698 - OUTROS CUSTOS E PERDAS	161.180,49	59.551,69	798 - OUTROS PROV. GANHOS EXTRAORDINÁRIOS	2.711.425,92	2.136.243,57
EXTRAORDINÁRIOS					
RESULTADOS EXTRAORDINARIOS	-1.561.614,69	-2.874.335,70			
			Total	4.759.396,57	2.600.141,94
Total	4.759.396,57	2.600.141,94			

1

Em ___ de _____ de ___

2

Em ___ de _____ de ___



FICA NO CORAÇÃO

MAPAS DE CONTROLO ORÇAMENTAL

Ano económico de 2012

ENTIDADE	RESUMO DA EXECUÇÃO DA RECEITA E DESPESA	DATA	ANO	PÁGINA
MVC		2013/03/12	2012	1

PERÍODO : Janeiro / Dezembro

R E C E I T A S		DOTAÇÃO	EXECUÇÃO	%EXECUÇÃO	%GLOBAL
RECEITAS CORRENTES					
01	IMPOSTOS DIRETOS	15.586.725,54	15.575.255,40	99.9	30.5
02	IMPOSTOS INDIRETOS	417.648,56	410.103,38	98.2	0.8
04	TAXAS, MULTAS E OUTRAS PENALIDADES	1.071.737,46	1.231.153,92	114.9	2.4
05	RENDIMENTOS DE PROPRIEDADE	60.000,00	98.280,98	163.8	0.2
06	TRANSFERÊNCIAS CORRENTES	16.588.915,00	15.822.074,65	95.4	31.0
07	VENDA DE BENS E SERVIÇOS CORRENTES	3.379.753,58	3.057.484,57	90.5	6.0
08	OUTRAS RECEITAS CORRENTES	630.000,00	448.583,66	71.2	0.9
TOTAL DAS RECEITAS CORRENTES		37.734.780,14	36.642.936,56	97.1	71.8
RECEITAS DE CAPITAL					
09	VENDAS DE BENS DE INVESTIMENTO	5.610.000,00	1.978.681,31	35.3	3.9
10	TRANSFERÊNCIAS DE CAPITAL	23.311.303,32	11.501.544,30	49.3	22.5
11	ATIVOS FINANCEIROS				
12	PASSIVOS FINANCEIROS	2.225.208,00	633.681,46	28.5	1.2
13	OUTRAS RECEITAS DE CAPITAL	100.000,00	265.716,16	265.7	0.5
TOTAL DAS RECEITAS DE CAPITAL		31.246.511,32	14.379.623,23	46.0	28.2
OUTRAS RECEITAS					
14	RECURSOS PRÓPRIOS COMUNITÁRIOS				
15	REPOSIÇÕES NÃO ABATIDAS NOS PAGAMENTOS				
16	SALDO DA GERÊNCIA ANTERIOR	99.757,29	99.757,29	100.0	0.2
TOTAL DAS OUTRAS RECEITAS		99.757,29	99.757,29	100.0	0.2
TOTAL GERAL		69.081.048,75	51.122.317,08	74.0	100.2

D E S P E S A S		DOTAÇÃO	EXECUÇÃO	% EXECUÇÃO	% GLOBAL
DESPESAS CORRENTES					
01	DESPESAS COM O PESSOAL	15.734.778,96	14.845.259,76	94.3	29.1
02	AQUISIÇÃO DE BENS E SERVIÇOS	14.872.412,72	9.924.220,71	66.7	19.5
03	JUROS E OUTROS ENCARGOS	805.898,37	665.073,50	82.5	1.3
04	TRANSFERÊNCIAS CORRENTES	4.063.632,75	3.102.239,69	76.3	6.1
05	SUBSÍDIOS	68.300,00	35.092,31	51.4	0.1
06	OUTRAS DESPESAS CORRENTES	690.797,02	674.976,15	97.7	1.3
TOTAL DAS DESPESAS CORRENTES		36.235.819,82	29.246.862,12	80.7	57.3
DESPESAS DE CAPITAL					
07	AQUISIÇÃO DE BENS DE CAPITAL	22.459.077,82	12.849.617,69	57.2	25.2
08	TRANSFERÊNCIAS DE CAPITAL	5.734.576,76	4.776.778,00	83.3	9.4
09	ATIVOS FINANCEIROS	1.198.600,14	1.197.164,76	99.9	2.3
10	PASSIVOS FINANCEIROS	3.439.974,21	2.947.031,80	85.7	5.8
11	OUTRAS DESPESAS DE CAPITAL	13.000,00			
TOTAL DAS DESPESAS DE CAPITAL		32.845.228,93	21.770.592,25	66.3	42.7
TOTAL GERAL		69.081.048,75	51.017.454,37	73.9	100.0

1

Em ___ de _____ de ___

2

Em ___ de _____ de ___

CLASSIFICAÇÃO ECONÓMICA		PREVISÕES CORRIGIDAS	RECEITAS POR COBRAR NO INÍCIO DO ANO	RECEITAS LIQUIDADAS	LIQUIDAÇÕES ANULADAS	RECEITAS COBRADAS BRUTAS	REEMBOLSOS/RESTITUIÇÕES		RECEITA COBRADA LIQUIDA	RECEITAS POR COBRAR NO FINAL DO ANO	GRAU EXEC. FINAN DAS REC. (12) a
CÓDIGO	DESCRIÇÃO						EMITIDOS	PAGOS			
(1)	(2)	(3)	(4)	(5)	(6)	(7)	(8)	(9)	(10 = 7-9)	(11=4+5-6-7)	(12) a
	RECEITAS CORRENTES	37.734.780,14	449.378,07	36.755.132,87	59.753,30	36.642.936,56	265.211,30	265.211,30	36.377.725,26	501.821,08	96.4
01	IMPOSTOS DIRETOS	15.586.725,54		15.575.255,40		15.575.255,40	265.211,30	265.211,30	15.310.044,10		98.2
0102	OUTROS	15.586.725,54		15.575.255,40		15.575.255,40	265.211,30	265.211,30	15.310.044,10		98.2
010202	IMPOSTO MUNICIPAL IMOVEIS (IMI)	8.818.336,71		9.364.394,69		9.364.394,69	135.648,31	135.648,31	9.228.746,38		104.7
010203	IMPOSTO UNICO DE CIRCULAÇÃO	1.424.125,47		1.722.838,76		1.722.838,76	587,86	587,86	1.722.250,90		120.9
010204	IMPOSTO MUNICIPAL DE TRANSAÇÕES (IMI)	3.023.566,35		2.157.306,85		2.157.306,85	128.859,44	128.859,44	2.028.447,41		67.1
010205	DERRAMA	2.190.873,48		2.319.137,65		2.319.137,65			2.319.137,65		105.9
010207	IMPOSTOS ABOLIDOS	129.823,53		11.577,45		11.577,45	115,69	115,69	11.461,76		8.8
01020701	CONTRIBUIÇÃO AUTARQUICA	7.008,17		827,44		827,44			827,44		11.8
01020702	IMPOSTO MUNICIPAL SISA	122.815,36		10.750,01		10.750,01	115,69	115,69	10.634,32		8.7
02	IMPOSTOS INDIRETOS	417.648,56	148.126,42	428.596,82	15.091,35	410.103,38			410.103,38	151.528,51	98.2
0202	OUTROS	417.648,56	148.126,42	428.596,82	15.091,35	410.103,38			410.103,38	151.528,51	98.2
020206	IMPOSTOS INDIRETOS ESPECÍFICOS DAS AUTARQUIAS LOCAIS	417.648,56	148.126,42	428.596,82	15.091,35	410.103,38			410.103,38	151.528,51	98.2
02020601	MERCADOS E FEIRAS	23.175,09	6.612,42	23.037,81	3.841,76	22.904,88			22.904,88	2.903,59	98.8
02020602	LOTEAMENTO E OBRAS	211.327,98	3.251,89	258.090,10		258.090,10			258.090,10	3.251,89	122.1
0202060201	LICENCIAMENTOS DE OBRAS	172.810,79	3.251,89	66.099,70		66.099,70			66.099,70	3.251,89	38.2
0202060203	INFRAESTRUTURAS URBANISTICAS	38.517,19		191.990,40		191.990,40			191.990,40		498.5
02020603	OCUPAÇÃO DA VIA PUBLICA	31.018,98	121.410,78	32.682,54	2.639,56	28.382,75			28.382,75	123.071,01	91.5
02020605	PUBLICIDADE	86.265,21	16.735,53	52.902,90	8.610,03	38.842,18			38.842,18	22.186,22	45.0
02020699	OUTROS	65.861,30	115,80	61.883,47		61.883,47			61.883,47	115,80	94.0
0202069901	TMDP	26.798,73		28.741,05		28.741,05			28.741,05		107.2
0202069902	TDFTH	1.449,71		245,85		245,85			245,85		17.0
0202069999	OUTROS	37.612,86	115,80	32.896,57		32.896,57			32.896,57	115,80	87.5
020206999901	ALVARAS	137,34	12,69							12,69	
020206999902	VISTORIAS	851,78	72,91	20,83		20,83			20,83	72,91	2.4
020206999999	DIVERSOS	36.623,74	30,20	32.875,74		32.875,74			32.875,74	30,20	89.8
04	TAXAS, MULTAS E OUTRAS PENALIDADES	1.071.737,46	141.941,82	1.234.873,62	4.544,80	1.231.153,92			1.231.153,92	141.116,72	114.9
0401	TAXAS	1.002.939,36	129.616,28	1.150.472,34	3.107,09	1.147.918,81			1.147.918,81	129.062,72	114.5
040123	TAXAS ESPECÍFICAS DAS AUTARQUIAS LOCAIS	1.002.939,36	129.616,28	1.150.472,34	3.107,09	1.147.918,81			1.147.918,81	129.062,72	114.5
04012301	MERCADOS E FEIRAS	246.705,18	13.156,05	240.981,39	1.404,55	238.788,76			238.788,76	13.944,13	96.8
04012302	LOTEAMENTO E OBRAS	669.399,08	53.798,26	783.971,81	859,16	784.001,65			784.001,65	52.909,26	117.1
0401230201	LICENCIAMENTOS DE OBRAS	381.204,02	24.549,52	366.411,80	422,08	366.146,07			366.146,07	24.393,17	96.0
0401230203	INFRAESTRUTURAS URBANISTICAS	288.195,06	29.248,74	417.560,01	437,08	417.855,58			417.855,58	28.516,09	145.0
04012303	OCUPAÇÃO DE VIA PUBLICA	2.361,58	61.822,04	10.875,06	745,75	10.645,69			10.645,69	61.305,66	450.8
04012305	CAÇA, USO E PORTE DE ARMA	85,41		133,97		133,97			133,97		156.9
04012399	OUTRAS	84.388,11	839,93	114.510,11	97,63	114.348,74			114.348,74	903,67	135.5
0401239901	TDFTH	952,41		622,82		622,82			622,82		65.4
0401239902	TAXA PELA EMISÃO DO CERTIFICADO DE REGISTO	314,38		373,57		373,57			373,57		118.8
0401239999	OUTRAS	83.121,32	839,93	113.513,72	97,63	113.352,35			113.352,35	903,67	136.4
040123999901	ALVARAS	150,62		426,30		426,30			426,30		283.0
040123999902	VISTORIAS	3.384,38	25,62	1.122,97		1.122,97			1.122,97	25,62	33.2
040123999903	CONTROLO METROLOGICO	19.671,89	74,55	21.423,96		21.423,96			21.423,96	74,55	108.9
040123999904	CICLOMOTORES E OUTROS VEICULOS	685,60		191,65		191,65			191,65		28.0
040123999999	DIVERSOS	59.228,83	739,76	90.348,84	97,63	90.187,47			90.187,47	803,50	152.3
0402	MULTAS E OUTRAS PENALIDADES:	68.798,10	12.325,54	84.401,28	1.437,71	83.235,11			83.235,11	12.054,00	121.0
040201	JUROS DE MORA	20.470,50		11.805,42		11.805,42			11.805,42		57.7
040204	COIMAS E PENALIDADES POR CONTRA ORDENAÇÕES	14.776,47	7.023,25	23.287,24	1.437,71	22.121,07			22.121,07	6.751,71	149.7
040299	MULTAS E PENALIDADES DIVERSAS	33.551,13	5.302,29	49.308,62		49.308,62			49.308,62	5.302,29	147.0
04029901	TAXAS DE RELAXE	12.876,56	5.302,29	11.765,78		11.765,78			11.765,78	5.302,29	91.4

ENTIDADE MVC - MUNICIPIO DE VIANA DO CASTELO

CLASSIFICAÇÃO ECONÓMICA		PREVISÕES CORRIGIDAS	RECEITAS POR COBRAR NO INÍCIO DO ANO	RECEITAS LIQUIDADAS	LIQUIDAÇÕES ANULADAS	RECEITAS COBRADAS BRUTAS	REEMBOLSOS/RESTITUIÇÕES		RECEITA COBRADA LIQUIDA (10 = 7-9)	RECEITAS POR COBRAR NO FINAL DO ANO (11=4+5-6-7)	GRAU EXEC. FINAN DAS REC. (12) a
CÓDIGO	DESCRIÇÃO						EMITIDOS	PAGOS			
(1)	(2)	(3)	(4)	(5)	(6)	(7)	(8)	(9)	(10 = 7-9)	(11=4+5-6-7)	(12) a
04029999	OUTRAS	20.674,57		37.542,84		37.542,84			37.542,84		181.6
05	RENDIMENTOS DE PROPRIEDADE	60.000,00		98.280,98		98.280,98			98.280,98		163.8
0507	DIVIDENDOS E PARTICIPAÇÕES NOS LUCROS DE SOCIEDADES E QUASE-SOCIEDADES NÃO FINANCEIRAS	60.000,00		98.280,98		98.280,98			98.280,98		163.8
050799	OUTRAS	60.000,00		98.280,98		98.280,98			98.280,98		163.8
06	TRANSFERÊNCIAS CORRENTES	16.588.915,00		15.824.074,65		15.822.074,65			15.822.074,65	2.000,00	95.4
0601	SOCIEDADES E QUASE-SOCIEDADES NÃO FINANCEIRAS	70.000,00		51.212,77		49.212,77			49.212,77	2.000,00	70.3
060101	PÚBLICAS	70.000,00		51.212,77		49.212,77			49.212,77	2.000,00	70.3
06010199	OUTRAS	70.000,00		51.212,77		49.212,77			49.212,77	2.000,00	70.3
0603	ADMINISTRAÇÃO CENTRAL	15.653.915,00		15.018.675,98		15.018.675,98			15.018.675,98		95.9
060301	ESTADO	15.478.915,00		15.016.728,51		15.016.728,51			15.016.728,51		97.0
06030101	FUNDO DE EQUILIBRIO FINANCEIRO	6.276.574,00		6.273.030,00		6.273.030,00			6.273.030,00		99.9
06030102	FUNDO SOCIAL MUNICIPAL	1.242.316,00		1.242.385,00		1.242.385,00			1.242.385,00		100.0
06030103	PARTICIPAÇÃO FIXA NO IRS	2.840.025,00		2.840.025,00		2.840.025,00			2.840.025,00		100.0
06030199	OUTRAS	5.120.000,00		4.661.288,51		4.661.288,51			4.661.288,51		91.0
0603019901	DREN	4.770.000,00		4.473.400,04		4.473.400,04			4.473.400,04		93.8
060301990101	ENCARGOS COM PESSOAL ACCAO EDUCATIVA	100.000,00									
060301990102	COMPART. COMPONENTE ANIMAÇÃO SOCIO-EDUCATIVA	20.000,00		85.091,06		85.091,06			85.091,06		425.5
060301990103	ATIVIDADE DE ENRIQUECIMENTO CURRICULAR 1º CICLO	900.000,00		788.193,33		788.193,33			788.193,33		87.6
060301990104	COMPARTICIPAÇÃO REFEIÇÕES 1º CICLO	250.000,00		269.886,96		269.886,96			269.886,96		108.0
060301990105	APOIO A FAMILIA	600.000,00		516.305,24		516.305,24			516.305,24		86.1
060301990106	TRANSFERENCIA DE COMPETENCIAS DE EDUCAÇÃO	2.900.000,00		2.813.923,45		2.813.923,45			2.813.923,45		97.0
0603019902	TRANSPORTES ESCOLARES	275.000,00		181.688,00		181.688,00			181.688,00		66.1
0603019903	SERVIÇO NACIONAL DE BOMBEIROS-SNB	50.000,00		6.200,47		6.200,47			6.200,47		12.4
0603019999	OUTRAS	25.000,00									
060307	SERVIÇOS E FUNDOS AUTÓNOMOS	175.000,00		1.947,47		1.947,47			1.947,47		1.1
06030799	OUTROS	175.000,00		1.947,47		1.947,47			1.947,47		1.1
0608	FAMÍLIAS	865.000,00		754.185,90		754.185,90			754.185,90		87.2
060801	FAMÍLIAS	865.000,00		754.185,90		754.185,90			754.185,90		87.2
06080101	TRANSPORTES ESCOLARES	50.000,00		33.647,72		33.647,72			33.647,72		67.3
06080102	PROLONGAMENTO DE HORARIOS	90.000,00		95.967,13		95.967,13			95.967,13		106.6
06080103	CANTINAS	725.000,00		624.571,05		624.571,05			624.571,05		86.1
07	VENDA DE BENS E SERVIÇOS CORRENTES	3.379.753,58	76.591,98	3.100.276,38	40.117,15	3.057.484,57			3.057.484,57	79.266,64	90.5
0701	VENDA DE BENS	26.000,00	1.300,09	11.473,45		12.753,48			12.753,48	20,06	49.1
070102	LIVROS E DOCUMENTAÇÃO TÉCNICA	20.000,00	1.300,09	4.678,45		5.958,48			5.958,48	20,06	29.8
070103	PUBLICAÇÕES E IMPRESSOS	1.000,00		644,00		644,00			644,00		64.4
070199	OUTROS BENS	5.000,00		6.151,00		6.151,00			6.151,00		123.0
0702	SERVIÇOS	1.102.000,00	10.115,31	767.432,71	214,36	758.834,37			758.834,37	18.499,29	68.9
070208	SERVIÇOS SOCIAIS, RECREATIVOS, CULTURAIS E DESPORTO	600.000,00		416.942,79		416.942,79			416.942,79		69.5
07020803	SERVIÇOS CULTURAIS	100.000,00		7.986,00		7.986,00			7.986,00		8.0
0702080399	OUTROS	100.000,00		7.986,00		7.986,00			7.986,00		8.0
07020804	SERVIÇOS DESPORTIVOS	500.000,00		408.956,79		408.956,79			408.956,79		81.8
070209	SERVIÇOS ESPECÍFICOS DAS AUTARQUIAS	502.000,00	10.115,31	350.489,92	214,36	341.891,58			341.891,58	18.499,29	68.1
07020903	TRANSPORTES COLETIVOS DE PESSOAS E MERCADORIAS	1.000,00									

a) (12 = 10 /3 * 100)

CLASSIFICAÇÃO ECONÓMICA		PREVISÕES CORRIGIDAS	RECEITAS POR COBRAR NO INICIO DO ANO	RECEITAS LIQUIDADAS	LIQUIDAÇÕES ANULADAS	RECEITAS COBRADAS BRUTAS	REEMBOLSOS/RESTITUIÇÕES		RECEITA COBRADA LIQUIDA	RECEITAS POR COBRAR NO FINAL DO ANO	GRAU EXEC. FINAN DAS REC. (12) a
CÓDIGO	DESCRIÇÃO						EMITIDOS	PAGOS			
(1)	(2)	(3)	(4)	(5)	(6)	(7)	(8)	(9)	(10 = 7-9)	(11=4+5-6-7)	(12) a
0702090303	TRANSPORTES DE PESSOAS E MERCADORIAS	1.000,00									
07020904	TRABALHOS POR CONTA DE PARTICULARES	50.000,00	6.028,35	39.879,56	207,59	31.262,97			31.262,97	14.437,35	62.5
07020905	CEMITERIOS	15.000,00	14,46	10.317,98		10.317,98			10.317,98	14,46	68.8
07020906	MERCADOS E FEIRAS	1.000,00	6,50							6,50	
07020907	PARQUES DE ESTACIONAMENTO	75.000,00		46.407,45		46.407,45			46.407,45		61.9
07020999	OUTROS	360.000,00	4.066,00	253.884,93	6,77	253.903,18			253.903,18	4.040,98	70.5
0703	RENDAS	2.251.753,58	65.176,58	2.321.370,22	39.902,79	2.285.896,72			2.285.896,72	60.747,29	101.5
070301	HABITAÇÕES	110.000,00		96.502,01		96.502,01			96.502,01		87.7
070302	EDIFÍCIOS	320.000,00	308,59	311.382,79		311.691,38			311.691,38		97.4
070399	OUTRAS	1.821.753,58	64.867,99	1.913.485,42	39.902,79	1.877.703,33			1.877.703,33	60.747,29	103.1
07039901	CENTRO COORDENAÇÃO DE TRANSPORTES	100.000,00	33.959,27	134.713,09	31.015,29	116.232,92			116.232,92	21.424,15	116.2
07039902	CONCESSÃO EDP	1.636.753,58		1.687.639,67		1.687.639,67			1.687.639,67		103.1
07039999	OUTROS	85.000,00	30.908,72	91.132,66	8.887,50	73.830,74			73.830,74	39.323,14	86.9
08	OUTRAS RECEITAS CORRENTES	630.000,00	82.717,85	493.775,02		448.583,66			448.583,66	127.909,21	71.2
0801	OUTRAS	630.000,00	82.717,85	493.775,02		448.583,66			448.583,66	127.909,21	71.2
080199	OUTRAS	630.000,00	82.717,85	493.775,02		448.583,66			448.583,66	127.909,21	71.2
08019904	IVA INVERSÃO DA LIQUIDAÇÃO	140.000,00		215.168,92		215.168,92			215.168,92		153.7
08019999	DIVERSAS	490.000,00	82.717,85	278.606,10		233.414,74			233.414,74	127.909,21	47.6
	RECEITAS DE CAPITAL	31.246.511,32		14.385.623,23		14.379.623,23			14.379.623,23	6.000,00	46.0
09	VENDAS DE BENS DE INVESTIMENTO	5.610.000,00		1.978.681,31		1.978.681,31			1.978.681,31		35.3
0901	TERRENOS	5.600.000,00		1.978.681,31		1.978.681,31			1.978.681,31		35.3
090101	SOCIEDADES E QUASE-SOCIEDADES NÃO FINANCEIRAS	5.600.000,00		1.978.681,31		1.978.681,31			1.978.681,31		35.3
0903	EDIFÍCIOS	10.000,00									
090303	ADMISTRAÇÃO PÚBLICA-ADMNISTRAÇÃO CENTRAL-ESTADO	10.000,00									
10	TRANSFERÊNCIAS DE CAPITAL	23.311.303,32		11.507.544,30		11.501.544,30			11.501.544,30	6.000,00	49.3
1001	SOCIEDADES E QUASE-SOCIEDADES NÃO FINANCEIRAS	579.050,00									
100101	PÚBLICAS	579.050,00									
10010101	EMPRESAS PUBLICAS	579.050,00									
1001010101	REFER	50.000,00									
1001010102	ESTRADAS DE PORTUGAL	529.050,00									
1003	ADMINISTRAÇÃO CENTRAL ESTADO	22.582.253,32		11.501.544,30		11.501.544,30			11.501.544,30		50.9
100301	ESTADO	4.594.382,00		4.182.020,00		4.182.020,00			4.182.020,00		91.0
10030101	FUNDO DE EQUILIBRIO FINANCEIRO	4.184.382,00		4.182.020,00		4.182.020,00			4.182.020,00		99.9
10030104	COOPERAÇÃO E TECNICA E FINANCEIRA	350.000,00									
1003010401	DIREÇÃO GERAL DA ADMINISTRAÇÃO LOCAL-DGAL	50.000,00									
1003010403	DIREÇÃO REGIONAL AMBIENTE	50.000,00									
1003010405	ORDENAMENTO TERRITORIO NORTE	50.000,00									
1003010407	DIREÇÃO GERAL TRANSPORTES TERRESTRES-DGTT	50.000,00									
1003010409	DIREÇÃO REGIONAL EDUCAÇÃO NORTE-DREN	150.000,00									
1003010499	OUTROS	50.000,00									
10030199	OUTROS	60.000,00									
1003019905	SERVIÇO NACIONAL DE BOMBEIROS-SNB	10.000,00									
1003019999	OUTRAS	50.000,00									

a) (12 = 10 / 3 * 100)

CLASSIFICAÇÃO ECONÓMICA		PREVISÕES CORRIGIDAS	RECEITAS POR COBRAR NO INICIO DO ANO	RECEITAS LIQUIDADAS	LIQUIDAÇÕES ANULADAS	RECEITAS COBRADAS BRUTAS	REEMBOLSOS/RESTITUIÇÕES		RECEITA COBRADA LIQUIDA	RECEITAS POR COBRAR NO FINAL DO ANO	GRAU EXEC. FINAN DAS REC. (12) a
CÓDIGO	DESCRIÇÃO						EMITIDOS	PAGOS			
(1)	(2)	(3)	(4)	(5)	(6)	(7)	(8)	(9)	(10 = 7-9)	(11=4+5-6-7)	(12) a
100307	ESTADO - PARTICIPAÇÃO COMUNITÁRIA EM PROJETOS COFINANCIADOS	17.462.871,32		7.223.662,45		7.223.662,45			7.223.662,45		41.4
10030701	FEDER	17.462.871,32		7.223.662,45		7.223.662,45			7.223.662,45		41.4
1003070102	INTERREG III-A	524.010,89									
1003070105	ON II - FEDER	15.466.650,89		6.571.691,07		6.571.691,07			6.571.691,07		42.5
1003070106	POPH	150.000,00									
1003070107	POVT	1.247.209,54		594.952,87		594.952,87			594.952,87		47.7
1003070199	OUTROS	75.000,00		57.018,51		57.018,51			57.018,51		76.0
100308	SERVIÇOS E FUNDOS AUTÓNOMOS	525.000,00		95.861,85		95.861,85			95.861,85		18.3
10030801	INSTITUTO DA HABITAÇÃO E DA REABILITAÇÃO URBANA - IHRU	50.000,00									
10030807	MINISTERIO DA CULTURA	50.000,00									
10030809	IPLB	100.000,00									
10030810	IFAP	275.000,00		95.861,85		95.861,85			95.861,85		34.9
1003081001	AGRIS	125.000,00									
1003081002	FUNDO FLORESTAL	150.000,00		95.861,85		95.861,85			95.861,85		63.9
10030899	OUTROS	50.000,00									
1005	ADMINISTRAÇÃO LOCAL	150.000,00		6.000,00						6.000,00	
100501	CONTINENTE	150.000,00		6.000,00						6.000,00	
10050101	VALIMAR - COMUNIDADE URBANA	50.000,00									
10050102	CIM ALTO MINHO	50.000,00									
10050199	OUTRAS	50.000,00		6.000,00						6.000,00	
12	PASSIVOS FINANCEIROS	2.225.208,00		633.681,46		633.681,46			633.681,46		28.5
1205	EMPRÉSTIMOS A CURTO PRAZO	10.000,00									
120502	SOCIEDADES FINANCEIRAS	10.000,00									
1206	EMPRÉSTIMOS A MÉDIO E LONGO PRAZOS	2.215.208,00		633.681,46		633.681,46			633.681,46		28.6
120602	SOCIEDADES FINANCEIRAS	2.215.208,00		633.681,46		633.681,46			633.681,46		28.6
13	OUTRAS RECEITAS DE CAPITAL	100.000,00		265.716,16		265.716,16			265.716,16		265.7
1301	OUTRAS	100.000,00		265.716,16		265.716,16			265.716,16		265.7
130101	INDEMNIZAÇÕES	50.000,00									
130199	OUTRAS	50.000,00		265.716,16		265.716,16			265.716,16		531.4
	OUTRAS RECEITAS	99.757,29		99.757,29		99.757,29			99.757,29		100.0
16	SALDO DA GERÊNCIA ANTERIOR	99.757,29		99.757,29		99.757,29			99.757,29		100.0
1601	SALDO ORÇAMENTAL	99.757,29		99.757,29		99.757,29			99.757,29		100.0
160101	NA POSSE DO SERVIÇO	99.757,29		99.757,29		99.757,29			99.757,29		100.0
TOTAL		69.081.048,75	449.378,07	51.240.513,39	59.753,30	51.122.317,08	265.211,30	265.211,30	50.857.105,78	507.821,08	73.6

a) (12 = 10 / 3 * 100)

1

Em ___ de _____ de ____

2

Em ___ de _____ de ____

MAPA DO CONTROLO ORÇAMENTAL DA DESPESA

CLASSIFICAÇÃO		DOTAÇÕES	COMPROMISSOS ASSUMIDOS			DESPESA PAGA	DIFERENÇAS			GRAU DE EXECUÇÃO ORÇAMENTAL DA DESPESA (11) a)
			CORRIGIDAS	EXERCÍCIO	EXERCÍCIOS FUTUROS		TOTAL	DOTAÇÃO NÃO COMPROMETIDA (8 = 3 - 4)	SALDO (9 = 3 - 7)	
ECONÓMICA (1)	DESCRIÇÃO (2)	(3)	(4)	(5)	(6)	(7)	(8)	(9)	(10)	(11)
	DESPESAS CORRENTES	36.235.819,82	34.713.734,99	597.373,32	35.311.108,31	29.246.862,12	1.522.084,83	6.988.957,70	5.466.872,87	80.71
01	DESPESAS COM O PESSOAL	15.734.778,96	15.516.855,14		15.516.855,14	14.845.259,76	217.923,82	889.519,20	671.595,38	94.35
0101	REMUNERAÇÕES CERTAS E PERMANENTES	12.047.695,20	11.884.447,33		11.884.447,33	11.789.916,46	163.247,87	257.778,74	94.530,87	97.86
010101	TITULARES DE ÓRGÃOS DE SOBERANIA E MEMBROS DE ÓRGÃOS AUTÁRQUICOS	166.136,16	166.136,16		166.136,16	166.136,16				100.00
010104	PESSOAL DOS QUADROS- REGIME DE CONTRATO INDIVIDUAL DO TRABALHO	8.375.297,45	8.341.572,24		8.341.572,24	8.337.988,89	33.725,21	37.308,56	3.583,35	99.55
01010401	PESSOAL EM FUNÇÕES	8.369.214,10	8.337.988,89		8.337.988,89	8.337.988,89	31.225,21	31.225,21		99.63
01010404	RECRUTAMENTO DE PESSOAL PARA NOVOS POSTOS DE TRABALHO	6.083,35	3.583,35		3.583,35		2.500,00	6.083,35	3.583,35	
010106	PESSOAL CONTRATADO A TERMO	1.252.751,45	1.208.383,05		1.208.383,05	1.208.383,05	44.368,40	44.368,40		96.46
01010601	PESSOAL EM FUNÇÕES	1.252.751,45	1.208.383,05		1.208.383,05	1.208.383,05	44.368,40	44.368,40		96.46
010107	PESSOAL EM REGIME DE TAREFA OU AVENÇA	257.577,01	247.998,78		247.998,78	157.883,91	9.578,23	99.693,10	90.114,87	61.30
010108	PESSOAL AGUARDANDO APOSENTAÇÃO	600,00					600,00	600,00		
010109	PESSOAL EM QUALQUER OUTRA SITUAÇÃO	68.951,94	46.080,38		46.080,38	46.080,38	22.871,56	22.871,56		66.83
010110	GRATIFICAÇÕES	1.300,00					1.300,00	1.300,00		
01011002	PESSOAL DOS QUADROS	200,00					200,00	200,00		
01011003	OUTROS	1.100,00					1.100,00	1.100,00		
010111	REPRESENTAÇÃO	104.900,19	104.296,37		104.296,37	104.296,37	603,82	603,82		99.42
010112	SUPLEMENTOS E PRÊMIOS	30.618,52	28.352,28		28.352,28	28.352,28	2.266,24	2.266,24		92.60
010113	SUBSÍDIO DE REFEIÇÃO	900.595,00	891.862,55		891.862,55	891.029,90	8.732,45	9.565,10	832,65	98.94
010114	SUBSÍDIO DE FÉRIAS E DE NATAL	757.967,48	752.825,64		752.825,64	752.825,64	5.141,84	5.141,84		99.32
010115	REMUNERAÇÕES POR DOENÇA E MATERNIDADE / PATERNIDADE	131.000,00	96.939,88		96.939,88	96.939,88	34.060,12	34.060,12		74.00
0102	ABONOS VARIÁVEIS OU EVENTUAIS	631.189,96	601.325,26		601.325,26	592.816,96	29.864,70	38.373,00	8.508,30	93.92
010201	GRATIFICAÇÕES VARIÁVEIS OU EVENTUAIS	600,00					600,00	600,00		
010202	HORAS EXTRAORDINÁRIAS	236.359,11	232.929,32		232.929,32	232.929,32	3.429,79	3.429,79		98.55
010203	ALIMENTAÇÃO E ALOJAMENTO	9.600,00	7.612,50		7.612,50		1.987,50	9.600,00	7.612,50	
010204	AJUDAS DE CUSTO	60.851,86	56.108,86		56.108,86	56.108,86	4.743,00	4.743,00		92.21
010205	ABONO PARA FALHAS	21.593,70	20.144,99		20.144,99	20.144,99	1.448,71	1.448,71		93.29
010206	FORMAÇÃO	1.100,00					1.100,00	1.100,00		
010207	COLABORAÇÃO TÉCNICA E ESPECIALIZADA	1.600,00					1.600,00	1.600,00		
010210	SUBSÍDIO DE TRABALHO NOTURNO	2.600,00					2.600,00	2.600,00		
010211	SUBSÍDIO DE TURNO	240.351,10	235.706,45		235.706,45	234.810,65	4.644,65	5.540,45	895,80	97.69
010212	INDEMNIZAÇÕES POR CESSAÇÃO DE FUNÇÕES	17.800,00	10.189,39		10.189,39	10.189,39	7.610,61	7.610,61		57.24
010213	OUTROS SUPLEMENTOS E PRÊMIOS	38.734,19	38.633,75		38.633,75	38.633,75	100,44	100,44		99.74
01021301	PREMIOS DE DESEMPENHO	100,00					100,00	100,00		
01021302	OUTROS	38.634,19	38.633,75		38.633,75	38.633,75	0,44	0,44		100.00
0103	SEGURANÇA SOCIAL	3.055.893,80	3.031.082,55		3.031.082,55	2.462.526,34	24.811,25	593.367,46	568.556,21	80.58
010301	ENCARGOS COM A SAÚDE	885.520,81	882.399,63		882.399,63	314.997,21	3.121,18	570.523,60	567.402,42	35.57
010302	OUTROS ENCARGOS COM A SAÚDE	1.300,00	1.040,06		1.040,06	1.040,06	259,94	259,94		80.00
01030201	DESPESAS DE SAUDE	1.300,00	1.040,06		1.040,06	1.040,06	259,94	259,94		80.00
010303	SUBSÍDIO FAMILIAR A CRIANÇAS E JOVENS	113.449,93	112.722,05		112.722,05	112.722,05	727,88	727,88		99.36
010304	OUTRAS PRESTAÇÕES FAMILIARES	2.900,00					2.900,00	2.900,00		
010305	CONTRIBUIÇÕES PARA A SEGURANÇA SOCIAL	1.854.500,00	1.851.375,28		1.851.375,28	1.850.376,43	3.124,72	4.123,57	998,85	99.78
01030501	ASSIST. DOENÇA FUNCIONÁRIOS PÚBLICOS (ADSE)	23.500,00	23.395,70		23.395,70	23.395,70	104,30	104,30		99.56
01030502	SEGURANÇA SOCIAL DO PESSOAL EM REGIME DE CONTRATO DE TRABALHO EM FUNÇÕES PÚBLICAS (RCTFP)	1.831.000,00	1.827.979,58		1.827.979,58	1.826.980,73	3.020,42	4.019,27	998,85	99.78
0103050201	CAIXA GERAL APOSENTAÇÕES	1.143.000,00	1.141.429,52		1.141.429,52	1.141.429,52	1.570,48	1.570,48		99.86
0103050202	SEGURANÇA SOCIAL-REGIME GERAL	688.000,00	686.550,06		686.550,06	685.551,21	1.449,94	2.448,79	998,85	99.64
010306	ACIDENTES EM SERVIÇOS E DOENÇAS PROFISSIONAIS	1.400,00					1.400,00	1.400,00		
010308	OUTRAS PENSÕES	66.623,06	63.277,35		63.277,35	63.277,35	3.345,71	3.345,71		94.98
010309	SEGUROS	130.200,00	120.268,18		120.268,18	120.113,24	9.931,82	10.086,76	154,94	92.25
01030901	SEGUROS DE ACIDENTES DE TRABALHO E DOENÇAS PROF.	129.700,00	120.268,18		120.268,18	120.113,24	9.431,82	9.586,76	154,94	92.61
01030902	SEGUROS DE SAUDE	500,00					500,00	500,00		
02	AQUISIÇÃO DE BENS E SERVIÇOS	14.872.412,72	13.812.499,24	36.750,00	13.849.249,24	9.924.220,71	1.059.913,48	4.948.192,01	3.888.278,53	66.73
0201	AQUISIÇÃO DE BENS	3.084.220,00	2.813.397,27		2.813.397,27	1.915.279,42	270.822,73	1.168.940,58	898.117,85	62.10
020101	MATÉRIAS-PRIMAS E SUBSIDIÁRIAS	198.200,00	177.863,87		177.863,87	77.733,66	20.336,13	120.466,34	100.130,21	39.22
020102	COMBUSTÍVEIS E LUBRIFICANTES	851.070,00	808.340,41		808.340,41	623.777,30	42.729,59	227.292,70	184.563,11	73.29
02010201	GASOLINA	21.270,00	20.747,28		20.747,28	19.476,60	522,72	1.793,40	1.270,68	91.57

MAPA DO CONTROLE ORÇAMENTAL DA DESPESA

ENTIDADE MVC - MUNICÍPIO DE VIANA DO CASTELO

ANO 2012
PAG. 2

CLASSIFICAÇÃO		DOTAÇÕES CORRIGIDAS	COMPROMISSOS ASSUMIDOS			DESPESA PAGA	DIFERENÇAS			GRAU DE EXECUÇÃO ORÇAMENTAL DA DESPESA (11) a)
ECONÓMICA (1)	DESCRIÇÃO (2)		EXERCÍCIO (4)	EXERCÍCIOS FUTUROS (5)	TOTAL (6)		DOTAÇÃO NÃO COMPROMETIDA (8 = 3 - 4)	SALDO (9 = 3 - 7)	COMPROMISSOS POR PAGAR (10 = 4 - 7)	
02010202	GASOLEO	505.000,00	493.826,43		493.826,43	381.600,69	11.173,57	123.399,31	112.225,74	75.56
02010299	OUTROS	324.800,00	293.766,70		293.766,70	222.700,01	31.033,30	102.099,99	71.066,69	68.57
020103	MUNIÇÕES, EXPLOSIVOS E ARTIFÍCIOS	200,00					200,00	200,00		
020104	LIMPEZA E HIGIENE	48.800,00	32.569,03		32.569,03	19.009,97	16.230,97	29.790,03	13.559,06	38.95
020105	ALIMENTAÇÃO - REFEIÇÕES CONFECCIONADAS	99.900,00	86.880,53		86.880,53	75.485,45	13.019,47	24.414,55	11.395,08	75.56
020106	ALIMENTAÇÃO - GENEROS PARA CONFECCIONAR	906.700,00	903.260,53		903.260,53	663.918,89	3.439,47	242.781,11	239.341,64	73.22
020107	VESTUÁRIO E ARTIGOS PESSOAIS	60.000,00	48.572,51		48.572,51	31.051,33	11.427,49	28.948,67	17.521,18	51.75
020108	MATERIAL DE ESCRITÓRIO	120.200,00	97.081,78		97.081,78	56.559,00	23.118,22	63.641,00	40.522,78	47.05
020111	MATERIAL DE CONSUMO CLÍNICO	3.000,00					3.000,00	3.000,00		
020112	MATERIAL DE TRANSPORTE- PEÇAS	82.400,00	82.392,01		82.392,01	48.896,70	7,99	33.503,30	33.495,31	59.34
020114	OUTRO MATERIAL - PEÇAS	27.000,00	20.741,37		20.741,37	16.679,45	6.258,63	10.320,55	4.061,92	61.78
020115	PRÊMIOS, CONDECORAÇÕES E OFERTAS	39.200,00	35.169,11		35.169,11	10.359,39	4.030,89	28.840,61	24.809,72	26.43
020117	FERRAMENTAS E UTENSÍLIOS	20.700,00	9.285,87		9.285,87	4.067,76	11.414,13	16.632,24	5.218,11	19.65
020118	LIVROS E DOCUMENTAÇÃO TÉCNICA	42.700,00	38.457,59		38.457,59	23.556,19	4.242,41	19.143,81	14.901,40	55.17
020119	ARTIGOS HONORÍFICOS E DE DECORAÇÃO	5.600,00	1.597,28		1.597,28	1.210,32	4.002,72	4.389,68	386,96	21.61
020120	MATERIAL DE EDUCAÇÃO, CULTURA E RECREIO	96.800,00	71.717,02		71.717,02	39.083,87	25.082,98	57.716,13	32.633,15	40.38
020121	OUTROS BENS	481.750,00	399.468,36		399.468,36	223.890,14	82.281,64	257.859,86	175.578,22	46.47
0202	AQUISIÇÃO DE SERVIÇOS	11.788.192,72	10.999.101,97	36.750,00	11.035.851,97	8.008.941,29	789.090,75	3.779.251,43	2.990.160,68	67.94
020201	ENCARGOS DE INSTALAÇÕES	2.622.100,00	2.482.729,96		2.482.729,96	2.323.750,41	139.370,04	298.349,59	158.979,55	88.62
02020101	ELETRICIDADE	2.622.100,00	2.482.729,96		2.482.729,96	2.323.750,41	139.370,04	298.349,59	158.979,55	88.62
020202	LIMPEZA E HIGIENE	211.470,00	203.889,10		203.889,10	157.475,01	7.580,90	53.994,99	46.414,09	74.47
020203	CONSERVAÇÃO DE BENS	356.468,96	324.587,58		324.587,58	194.525,43	31.881,38	161.943,53	130.062,15	54.57
020204	LOCAÇÃO DE EDIFÍCIOS	84.000,00	83.594,04		83.594,04	83.594,04	405,96	405,96		99.52
020205	LOCAÇÃO DE MATERIAL DE INFORMÁTICA	111.000,00	98.132,45		98.132,45	79.785,89	12.867,55	31.214,11	18.346,56	71.88
020206	LOCAÇÃO DE MATERIAL DE TRANSPORTE	1.500,00	1.350,00		1.350,00	1.350,00	150,00	150,00		90.00
020208	LOCAÇÃO DE OUTROS BENS	116.200,00	113.945,82		113.945,82	105.351,81	2.254,18	10.848,19	8.594,01	90.66
020209	COMUNICAÇÕES	228.550,00	204.636,71		204.636,71	169.736,20	23.913,29	58.813,80	34.900,51	74.27
02020901	TELEFONES	131.950,00	113.650,61		113.650,61	86.136,30	18.299,39	45.813,70	27.514,31	65.28
02020902	CORREIOS	70.000,00	68.533,11		68.533,11	1.466,89	1.466,89	1.466,89		97.90
02020909	OUTROS	26.600,00	22.452,99		22.452,99	15.066,79	4.147,01	11.533,21	7.386,20	56.64
020210	TRANSPORTES	1.414.275,40	1.399.597,22		1.399.597,22	950.869,33	14.678,18	463.406,07	448.727,89	67.23
02021001	TRANSPORTES ESCOLARES	1.346.500,00	1.342.364,18		1.342.364,18	938.913,92	4.135,82	407.586,08	403.450,26	69.73
02021009	OUTROS	67.775,40	57.233,04		57.233,04	11.955,41	10.542,36	55.819,99	45.277,63	17.64
020211	REPRESENTAÇÃO DOS SERVIÇOS	1.100,00					1.100,00	1,100,00		
020212	SEGUROS	167.400,00	150.835,95	20.750,00	171.585,95	95.891,36	16.564,05	71.508,64	54.944,59	57.28
02021201	EDIFÍCIOS	37.100,00	36.455,83		36.455,83	27.274,44	644,17	9.825,56	9.181,39	73.52
02021202	VIATURAS	86.500,00	86.500,00	20.750,00	107.250,00	46.310,17		40.189,83	40.189,83	53.54
02021209	OUTROS	43.800,00	27.880,12		27.880,12	22.306,75	15.919,88	21.493,25	5.573,37	50.93
020213	DESLOCAÇÕES E ESTADAS	19.319,52	15.745,74		15.745,74	15.710,74	3.573,78	3.608,78	35,00	81.32
020214	ESTUDOS, PARCERES, PROJETOS E CONSULTORIA	631.149,93	579.597,08		579.597,08	346.942,60	51.552,85	284.207,33	232.654,48	54.97
020215	FORMAÇÃO	42.820,00	37.060,54		37.060,54	2.243,85	5.759,46	40.576,15	34.816,69	5.24
020216	SEMINÁRIOS, EXPOSIÇÕES E SIMILARES	26.400,00	22.316,20		22.316,20	21.861,10	4.083,80	4.538,90	455,10	82.81
020217	PUBLICIDADE	847.237,83	767.096,60		767.096,60	417.335,29	80.141,23	429.902,54	349.761,31	49.26
020218	VIGILÂNCIA E SEGURANÇA	3.000,00	516,60		516,60	516,60	2.483,40	2.483,40		17.22
020219	ASSISTÊNCIA TÉCNICA	537.600,00	501.214,05		501.214,05	161.839,35	36.385,95	375.760,65	339.374,70	30.10
020220	OUTROS TRABALHOS ESPECIALIZADOS	1.267.850,00	1.107.667,77		1.107.667,77	758.025,17	160.182,23	509.824,83	349.642,60	59.79
020222	SERVIÇOS DE SAÚDE	70.200,00	66.508,77		66.508,77	30.761,86	3.691,23	39.438,14	35.746,91	43.82
020224	ENCARGOS DE COBRANÇA DE RECEITAS	770.238,14	769.369,60		769.369,60	769.369,60	868,54	868,54		99.89
020225	OUTROS SERVIÇOS	2.258.312,94	2.068.710,19	16.000,00	2.084.710,19	1.322.005,65	189.602,75	936.307,29	746.704,54	58.54
03	JUROS E OUTROS ENCARGOS	805.898,37	757.056,05	554.139,42	1.311.195,47	665.073,50	48.842,32	140.824,87	91.982,55	82.53
0301	JUROS DA DÍVIDA PÚBLICA	753.098,37	738.931,14	554.139,42	1.293.070,56	646.948,70	14.167,23	106.149,67	91.982,44	85.90
030103	SOCIEDADES FINANCEIRAS- BANCOS E OUTRAS INSTITUIÇÕES	753.098,37	738.931,14	554.139,42	1.293.070,56	646.948,70	14.167,23	106.149,67	91.982,44	85.90
	FINANCEIRAS									
03010301	EMPRÉSTIMOS DE CURTO PRAZO	91.700,00	85.555,21		85.555,21	85.555,21	6.144,79	6.144,79		93.30
03010302	EMPRESTIMOS DE MÉDIO E LONGO PRAZO	661.398,37	653.375,93	554.139,42	1.207.515,35	561.393,49	8.022,44	100.004,88	91.982,44	84.88
0303	JUROS DE LOCAÇÃO FINANCEIRA	11.700,00	4.777,13		4.777,13	4.777,02	6.922,87	6.922,98	0,11	40.83
030303	EDIFÍCIOS	100,00					100,00	100,00		
030305	MATERIAL DE TRANSPORTE	11.000,00	4.777,13		4.777,13	4.777,02	6.222,87	6.222,98	0,11	43.43
030306	MATERIAL DE INFORMÁTICA	100,00					100,00	100,00		
030307	MAQUINARIA E EQUIPAMENTO	500,00					500,00	500,00		
0305	OUTROS JUROS	41.000,00	13.347,78		13.347,78	13.347,78	27.652,22	27.652,22		32.56

a) (11 = 7 / 3 * 100)

MAPA DO CONTROLO ORÇAMENTAL DA DESPESA

ENTIDADE MVC - MUNICÍPIO DE VIANA DO CASTELO

ANO 2012
PAG. 3

CLASSIFICAÇÃO		DOTAÇÕES CORRIGIDAS	COMPROMISSOS ASSUMIDOS			DESPESA PAGA	DIFERENÇAS			GRAU DE EXECUÇÃO ORÇAMENTAL DA DESPESA (11) a)
ECONÓMICA (1)	DESCRIÇÃO (2)		EXERCÍCIO (4)	EXERCÍCIOS FUTUROS (5)	TOTAL (6)		DOTAÇÃO NÃO COMPROMETIDA (8 = 3 - 4)	SALDO (9 = 3 - 7)	COMPROMISSOS POR PAGAR (10 = 4 - 7)	
030502	OUTROS	41.000,00	13.347,78		13.347,78	13.347,78	27.652,22	27.652,22		32.56
0306	OUTROS ENCARGOS FINANCEIROS	100,00					100,00	100,00		
030601	OUTROS ENCARGOS FINANCEIROS	100,00					100,00	100,00		
04	TRANSFERÊNCIAS CORRENTES	4.063.632,75	3.893.467,43	6.483,90	3.899.951,33	3.102.239,69	170.165,32	961.393,06	791.227,74	76.34
0403	ADMINISTRAÇÃO CENTRAL	200,00					200,00	200,00		
040301	ESTADO	100,00					100,00	100,00		
040305	SERVIÇOS E FUNDOS AUTÓNOMOS	100,00					100,00	100,00		
0405	ADMINISTRAÇÃO LOCAL	2.197.182,75	2.088.652,03	3.408,90	2.092.060,93	1.769.500,01	108.530,72	427.682,74	319.152,02	80.53
040501	CONTINENTE	2.197.182,75	2.088.652,03	3.408,90	2.092.060,93	1.769.500,01	108.530,72	427.682,74	319.152,02	80.53
04050101	MUNICÍPIOS	1.000,00					1.000,00	1.000,00		
04050102	FREGUESIAS	1.480.724,65	1.403.186,45	3.408,90	1.406.595,35	1.169.034,43	77.538,20	311.690,22	234.152,02	78.95
0405010201	PROCESSO ELEITORAL	2.000,00	1.947,47		1.947,47	1.947,47	52,53	52,53		97.37
0405010205	PESSOAL AUXILIAR	420.000,00	392.881,23		392.881,23	349.385,25	27.118,77	70.614,75	43.495,98	83.19
0405010208	OUTROS	1.058.724,65	1.008.357,75	3.408,90	1.011.766,65	817.701,71	50.366,90	241.022,94	190.656,04	77.23
04050108	OUTROS	715.458,10	685.465,58		685.465,58	600.465,58	29.992,52	114.992,52	85.000,00	83.93
0407	INSTITUIÇÕES SEM FINS LUCRATIVOS	1.866.250,00	1.804.815,40	3.075,00	1.807.890,40	1.332.739,68	61.434,60	533.510,32	472.075,72	71.41
040701	INSTITUIÇÕES SEM FINS LUCRATIVOS	1.866.250,00	1.804.815,40	3.075,00	1.807.890,40	1.332.739,68	61.434,60	533.510,32	472.075,72	71.41
04070101	FINS CULTURAIS	572.000,00	556.828,82		556.828,82	396.742,12	15.171,18	175.257,88	160.086,70	69.36
04070102	FINS DESPORTIVOS	572.000,00	563.513,48		563.513,48	534.947,08	8.486,52	37.052,92	28.566,40	93.52
04070103	FINS TURÍSTICOS	87.500,00	83.823,57		83.823,57	78.753,57	3.676,43	8.746,43	5.070,00	90.00
04070104	FINS SOCIAIS	492.750,00	462.039,45	3.075,00	465.114,45	214.931,29	30.710,55	277.818,71	247.108,16	43.62
04070108	OUTRAS TRANSFERENCIAS	142.000,00	138.610,08		138.610,08	107.365,62	3.389,92	34.634,38	31.244,46	75.61
05	SUBSÍDIOS	68.300,00	58.083,91		58.083,91	35.092,31	10.216,09	33.207,69	22.991,60	51.38
0501	SOCIEDADES E QUASE-SOCIEDADES NÃO FINANCEIRAS	65.300,00	56.383,91		56.383,91	33.392,31	8.916,09	31.907,69	22.991,60	51.14
050101	PÚBLICAS	200,00					200,00	200,00		
05010101	EMP. PÚB. MUNICIPAIS E INTERMUNICIPAIS	100,00					100,00	100,00		
05010102	OUTRAS	100,00					100,00	100,00		
050103	PRIVADAS	65.100,00	56.383,91		56.383,91	33.392,31	8.716,09	31.707,69	22.991,60	51.29
0508	FAMILIAS	3.000,00	1.700,00		1.700,00	1.700,00	1.300,00	1.300,00		56.67
050803	OUTRAS	3.000,00	1.700,00		1.700,00	1.700,00	1.300,00	1.300,00		56.67
06	OUTRAS DESPESAS CORRENTES	690.797,02	675.773,22		675.773,22	674.976,15	15.023,80	15.820,87	797,07	97.71
0602	DIVERSAS	690.797,02	675.773,22		675.773,22	674.976,15	15.023,80	15.820,87	797,07	97.71
060203	OUTRAS	690.797,02	675.773,22		675.773,22	674.976,15	15.023,80	15.820,87	797,07	97.71
06020301	OUTRAS RESTITUIÇÕES	279.601,80	275.486,25		275.486,25	274.777,55	4.115,55	4.824,25	708,70	98.27
06020302	IVA PAGO	239.000,00	238.752,80		238.752,80	238.752,80	247,20	247,20		99.90
06020304	SERVIÇOS BANCÁRIOS	11.000,00	2.686,36		2.686,36	2.686,36	8.313,64	8.313,64		24.42
06020305	OUTRAS	161.195,22	158.847,81		158.847,81	158.759,44	2.347,41	2.435,78	88,37	98.49
	D E S P E S A S D E C A P I T A L	32.845.228,93	31.643.901,80	6.091.480,80	37.735.382,60	21.770.592,25	1.201.327,13	11.074.636,68	9.873.309,55	66.28
07	AQUISIÇÃO DE BENS DE CAPITAL	22.459.077,82	21.718.823,45	3.089.642,24	24.808.465,69	12.849.617,69	740.254,37	9.609.460,13	8.869.205,76	57.21
0701	INVESTIMENTOS	14.992.815,65	14.537.947,41	3.089.642,24	17.627.589,65	10.791.096,57	454.868,24	4.201.719,08	3.746.850,84	71.98
070101	TERRENOS	693.500,00	688.372,89	51.441,12	739.814,01	676.706,29	5.127,11	16.793,71	11.666,60	97.58
070102	HABITAÇÕES	5.000,00	3.399,34		3.399,34	944,08	1.600,66	4.055,92	2.455,26	18.88
07010201	CONSTRUÇÃO	5.000,00	3.399,34		3.399,34	944,08	1.600,66	4.055,92	2.455,26	18.88
070103	EDIFÍCIOS	8.279.840,84	8.125.414,27	1.284.090,01	9.409.504,28	6.800.954,37	154.426,57	1.478.886,47	1.324.459,90	82.14
07010301	INSTALAÇÕES DE SERVIÇOS	353.000,00	343.039,36	539.540,00	882.579,36	96.282,01	9.960,64	256.717,99	246.757,35	27.28
0701030101	PAÇOS DO CONCELHO	44.000,00	42.100,70		42.100,70		1.899,30	44.000,00	42.100,70	
0701030102	ARQUIVO MUNICIPAL	1.000,00					1.000,00	1.000,00		
0701030199	OUTROS	308.000,00	300.938,66	539.540,00	840.478,66	96.282,01	7.061,34	211.717,99	204.656,65	31.26
07010302	INSTALAÇÕES DESPORTIVAS E RECREATIVAS	5.969.342,26	5.941.324,21		5.941.324,21	5.160.513,01	28.018,05	808.829,25	780.811,20	86.45
0701030201	BIBLIOTECAS	32.000,00	31.239,52		31.239,52	11.377,84	760,48	20.622,16	19.861,68	35.56
0701030202	MUSEUS	16.600,00	13.728,37		13.728,37		2.871,63	16.600,00	13.728,37	
0701030203	TEATROS	11.300,00	11.093,30		11.093,30		206,70	11.300,00	11.093,30	
0701030209	OUTROS	5.909.442,26	5.885.263,02		5.885.263,02	5.149.135,17	24.179,24	760.307,09	736.127,85	87.13
07010303	MERCADOS E INSTALAÇÕES DE FISCALIZAÇÃO SANITÁRIA	49.307,16	48.300,40	740.846,86	789.147,26	40.742,41	1.006,76	8.564,75	7.557,99	82.63
07010304	CRECHES	30.000,00	24.587,73		24.587,73	292,74	5.412,27	29.707,26	24.294,99	0.98
07010305	ESCOLAS	1.857.191,42	1.750.757,48	3.703,15	1.754.460,63	1.503.124,20	106.433,94	354.067,22	247.633,28	80.94
07010307	OUTROS	21.000,00	17.405,09		17.405,09		3.594,91	21.000,00	17.405,09	
070104	CONSTRUÇÕES DIVERSAS	4.638.274,81	4.495.853,65	1.754.111,11	6.249.964,76	2.725.937,53	142.421,16	1.912.337,28	1.769.916,12	58.77
07010402	SISTEMA DE DRENAGEM DE AGUAS RESIDUAIS	28.000,00	27.071,83		27.071,83	24.699,21	928,17	3.300,79	2.372,62	88.21

a) (11 = 7 / 3 * 100)

MAPA DO CONTROLO ORÇAMENTAL DA DESPESA

ENTIDADE MVC - MUNICÍPIO DE VIANA DO CASTELO

ANO 2012

PAG. 4

CLASSIFICAÇÃO		DOTAÇÕES CORRIGIDAS	COMPROMISSOS ASSUMIDOS			DESPESA PAGA	DIFERENÇAS			GRAU DE EXECUÇÃO ORÇAMENTAL DA DESPESA (11) a)
ECONÓMICA (1)	DESCRIÇÃO (2)		EXERCÍCIO (4)	EXERCÍCIOS FUTUROS (5)	TOTAL (6)		DOTAÇÃO NÃO COMPROMETIDA (8 = 3 - 4)	SALDO (9 = 3 - 7)	COMPROMISSOS POR PAGAR (10 = 4 - 7)	
07010404	ILUMINAÇÃO PÚBLICA	1.722,32	514,50		514,50	514,50	1.207,82	1.207,82	29,87	
07010406	INSTALAÇÕES DESPORTIVAS E RECREATIVAS	2.772.252,49	2.741.816,61		2.741.816,61	1.222.124,06	30.435,88	1.550.128,43	44,08	
07010407	CAPTAÇÃO E DISTRIBUIÇÃO ÁGUA	52.000,00	48.924,80		48.924,80	28.442,45	3.075,20	23.557,55	54,70	
07010409	SINALIZAÇÃO E TRANSITO	112.000,00	110.949,67		110.949,67	34.961,79	1.050,33	77.038,21	31,22	
07010410	INF. DISTRIBUIÇÃO DE ENERGIA ELETRICA	1.000,00					1.000,00	1.000,00		
07010412	CEMITÉRIOS	15.000,00	9.434,00		9.434,00	9.434,00	5.566,00	5.566,00	62,89	
07010413	OUTROS	1.656.300,00	1.557.142,24	1.754.111,11	3.311.253,35	1.405.761,52	99.157,76	250.538,48	84,87	
070106	MATERIAL DE TRANSPORTE	284.500,00	277.028,49		277.028,49	51.999,99	7.471,51	232.500,01	18,28	
07010601	RECOLHA DE RESÍDUOS	2.500,00					2.500,00	2.500,00		
07010602	OUTRO	282.000,00	277.028,49		277.028,49	51.999,99	4.971,51	230.000,01	18,44	
070107	EQUIPAMENTO DE INFORMÁTICA	113.000,00	106.126,71		106.126,71	68.956,96	6.873,29	44.043,04	61,02	
070108	SOFTWARE INFORMÁTICO	136.000,00	134.793,25		134.793,25	17.297,10	1.206,75	118.702,90	12,72	
070109	EQUIPAMENTO ADMINISTRATIVO	39.000,00	29.376,98		29.376,98	28.908,35	9.623,02	10.091,65	74,12	
070110	EQUIPAMENTO BÁSICO	438.800,00	373.251,95		373.251,95	195.187,96	65.548,05	243.612,04	44,48	
07011002	OUTRO	438.800,00	373.251,95		373.251,95	195.187,96	65.548,05	243.612,04	44,48	
070111	FERRAMENTAS E UTENSÍLIOS	22.500,00	16.270,22		16.270,22	9.839,03	6.229,78	12.660,97	43,73	
070112	ARTIGOS E OBJETOS DE VALOR	39.000,00	38.292,32		38.292,32	32.883,68	707,68	6.116,32	84,32	
070115	OUTROS INVESTIMENTOS	303.400,00	249.767,34		249.767,34	181.481,23	53.632,66	121.918,77	59,82	
07011501	ESTUDOS E PROJETOS	280.400,00	228.558,69		228.558,69	172.090,18	51.841,31	108.309,82	61,37	
07011509	OUTROS INVESTIMENTOS	23.000,00	21.208,65		21.208,65	9.391,05	1.791,35	13.608,95	40,83	
0702	LOCAÇÃO FINANCEIRA	150.000,00	131.949,71		131.949,71	131.949,71	18.050,29	18.050,29	87,97	
070205	MATERIAL DE TRANSPORTE	149.000,00	131.949,71		131.949,71	131.949,71	17.050,29	17.050,29	88,56	
070206	MATERIAL DE INFORMÁTICA	1.000,00					1.000,00	1.000,00		
0703	BENS DE DOMÍNIO PÚBLICO	7.316.262,17	7.048.926,33		7.048.926,33	1.926.571,41	267.335,84	5.389.690,76	26,33	
070301	TERRENOS E RECURSOS NATURAIS	500,00					500,00	500,00		
070302	EDIFÍCIOS	25.000,00	13.500,00		13.500,00	10.800,00	11.500,00	14.200,00	43,20	
07030202	INSTALAÇÕES DESPORTIVAS E RECREATIVAS	25.000,00	13.500,00		13.500,00	10.800,00	11.500,00	14.200,00	43,20	
070303	OUTRAS CONSTRUÇÕES E INFRAESTRUTURAS	7.290.762,17	7.035.426,33		7.035.426,33	1.915.771,41	255.335,84	5.374.990,76	26,28	
07030301	VIADUTOS, ARRUMAMENTOS E OBRAS COMPLEMENTARES	4.663.962,17	4.609.645,56		4.609.645,56	835.907,76	54.316,61	3.828.054,41	17,92	
07030308	VIAÇÃO RURAL	2.097.400,00	1.916.884,14		1.916.884,14	874.360,46	180.515,86	1.223.039,54	41,69	
0703030801	REDE VIÁRIA MUNICIPAL - CONSERVAÇÃO	332.300,00	246.898,16		246.898,16	83.994,24	85.401,84	248.305,76	25,28	
0703030802	REDE VIÁRIA MUNICIPAL - OBRAS	1.765.100,00	1.669.985,98		1.669.985,98	790.366,22	95.114,02	974.733,78	44,78	
07030313	OUTROS	529.400,00	508.896,63		508.896,63	205.503,19	20.503,37	323.896,81	38,82	
08	TRANSFERÊNCIAS DE CAPITAL	5.734.576,76	5.375.507,95		5.375.507,95	4.776.778,00	359.068,81	957.798,76	83,30	
0801	SOCIEDADES E QUASE-SOCIEDADES NÃO FINANCEIRAS	2.000,00					2.000,00	2.000,00		
080101	PÚBLICAS	2.000,00					2.000,00	2.000,00		
08010102	OUTRAS	2.000,00					2.000,00	2.000,00		
0805	ADMINISTRAÇÃO LOCAL	4.406.688,99	4.096.022,09		4.096.022,09	3.593.242,14	310.666,90	813.446,85	81,54	
080501	CONTINENTE	4.406.688,99	4.096.022,09		4.096.022,09	3.593.242,14	310.666,90	813.446,85	81,54	
08050102	FREGUESIAS	4.168.462,99	3.870.766,08		3.870.766,08	3.367.986,13	297.696,91	800.476,86	80,80	
0805010201	MELHORAMENTOS	1.157.980,08	1.157.904,26		1.157.904,26	1.157.904,26	75,82	75,82	99,99	
0805010202	SEDES DE JUNTAS E CENTROS CÍVICOS	377.500,00	254.085,00		254.085,00	189.785,00	123.415,00	187.715,00	50,27	
0805010204	MAQUINARIA E EQUIPAMENTO DE TRANSPORTE	70.000,00	62.245,00		62.245,00	62.245,00	7.755,00	7.755,00	88,92	
0805010206	VIAÇÃO RURAL	1.528.482,91	1.528.091,28		1.528.091,28	1.279.131,53	391,63	249.351,38	83,69	
0805010207	PAVILHÕES DESPORTIVOS	104.000,00	72.574,00		72.574,00	40.946,80	31.426,00	63.053,20	39,37	
0805010208	OUTRAS TRANSFERÊNCIAS	930.500,00	795.866,54		795.866,54	637.973,54	134.633,46	292.526,46	68,56	
08050104	ASSOCIAÇÕES DE MUNICÍPIOS	24.526,00	24.525,75		24.525,75	24.525,75	0,25	0,25	100,00	
08050108	OUTROS	213.700,00	200.730,26		200.730,26	200.730,26	12.969,74	12.969,74	93,93	
0807	INSTITUIÇÕES SEM FINS LUCRATIVOS	1.310.387,77	1.268.489,64		1.268.489,64	1.172.539,64	41.898,13	137.848,13	95,95,00	
080701	INSTITUIÇÕES SEM FINS LUCRATIVOS	1.310.387,77	1.268.489,64		1.268.489,64	1.172.539,64	41.898,13	137.848,13	95,95,00	
0808	FAMÍLIAS	15.500,00	10.996,22		10.996,22	10.996,22	4.503,78	4.503,78	70,94	
080802	OUTRAS	15.500,00	10.996,22		10.996,22	10.996,22	4.503,78	4.503,78	70,94	
09	ATIVOS FINANCEIROS	1.198.600,14	1.197.164,76		1.197.164,76	1.197.164,76	1.435,38	1.435,38	99,88	
0908	UNIDADES DE PARTICIPAÇÃO	1.198.600,14	1.197.164,76		1.197.164,76	1.197.164,76	1.435,38	1.435,38	99,88	
090802	SOCIEDADES E QUASE-SOCIEDADES NÃO FINANCEIRAS- PÚBLICAS	1.198.600,14	1.197.164,76		1.197.164,76	1.197.164,76	1.435,38	1.435,38	99,88	
10	PASSIVOS FINANCEIROS	3.439.974,21	3.352.405,64	3.001.838,56	6.354.244,20	2.947.031,80	87.568,57	492.942,41	85,67	
1006	EMPRÉSTIMOS A MÉDIO E LONGO PRAZOS	3.439.974,21	3.352.405,64	3.001.838,56	6.354.244,20	2.947.031,80	87.568,57	492.942,41	85,67	
100603	SOCIEDADES FINANCEIRAS- BANCOS E OUTRAS INSTITUIÇÕES FINANCEIRAS	3.439.974,21	3.352.405,64	3.001.838,56	6.354.244,20	2.947.031,80	87.568,57	492.942,41	85,67	
11	OUTRAS DESPESAS DE CAPITAL	13.000,00					13.000,00	13.000,00		
1102	DIVERSAS	13.000,00					13.000,00	13.000,00		

a) (11 = 7 / 3 + 100)

MAPA DO CONTROLO ORÇAMENTAL DA DESPESA

ENTIDADE MVC - MUNICIPIO DE VIANA DO CASTELO

ANO 2012
PAG. 5

CLASSIFICAÇÃO		DOTAÇÕES CORRIGIDAS	COMPROMISSOS ASSUMIDOS			DESPESA PAGA	DIFERENÇAS			GRAU DE EXECUÇÃO ORÇAMENTAL DA DESPESA (11) a)
			EXERCÍCIO	EXERCÍCIOS FUTUROS	TOTAL		DOTAÇÃO NÃO COMPROMETIDA (8 = 3 - 4)	SALDO (9 = 3 - 7)	COMPROMISSOS POR PAGAR (10 = 4 - 7)	
ECONÓMICA (1)	DESCRIÇÃO (2)	(3)	(4)	(5)	(6)	(7)	(8)	(9)	(10)	(11)
110201	RESTITUIÇÕES	6.000,00					6.000,00	6.000,00		
110299	OUTRAS	7.000,00					7.000,00	7.000,00		
TOTAL		69.081.048,75	66.357.636,79	6.688.854,12	73.046.490,91	51.017.454,37	2.723.411,96	18.063.594,38	15.340.182,42	73,85

a) $(11 = 7 / 3 * 100)$

1
Em ___ de _____ de ____

2
Em ___ de _____ de ____

MAPA DO CONTROLO ORÇAMENTAL DA DESPESA POR CLASSIFICAÇÃO ORÇÂNICA

ENTIDADE MVC - MUNICÍPIO DE VIANA DO CASTELO

ANO 2012
PAG. 1

CLASSIFICAÇÃO		DOTAÇÕES CORRIGIDAS (3)	COMPROMISSOS ASSUMIDOS			DESPESA PAGA (7)	DIFERENÇAS			GRAU DE EXECUÇÃO ORÇAMENTAL DA DESPESA (11) a)
CÓDIGO (1)	DESCRIÇÃO (2)		EXERCÍCIO (4)	EXERCÍCIOS FUTUROS (5)	TOTAL (6)		DOTAÇÃO NÃO COMPROMETIDA (8 = 3 - 4)	SALDO (9 = 3 - 7)	COMPROMISSOS POR PAGAR (10 = 4 - 7)	
01	ASSEMBLEIA MUNICIPAL	32.152,19	30.361,37		30.361,37	30.361,37	1.790,82	1.790,82		94.43
01	DESPESAS COM O PESSOAL	31.152,19	30.269,07		30.269,07	30.269,07	883,12	883,12		97.17
0102	ABONOS VARIÁVEIS OU EVENTUAIS	31.152,19	30.269,07		30.269,07	30.269,07	883,12	883,12		97.17
010204	AJUDAS DE CUSTO	1.500,00	616,88		616,88	616,88	883,12	883,12		41.13
010213	OUTROS SUPLEMENTOS E PRÉMIOS	29.652,19	29.652,19		29.652,19	29.652,19				100.00
01021302	OUTROS	29.652,19	29.652,19		29.652,19	29.652,19				100.00
02	AQUISIÇÃO DE BENS E SERVIÇOS	1.000,00	92,30		92,30	92,30	907,70	907,70		9.23
0202	AQUISIÇÃO DE SERVIÇOS	1.000,00	92,30		92,30	92,30	907,70	907,70		9.23
020225	OUTROS SERVIÇOS	1.000,00	92,30		92,30	92,30	907,70	907,70		9.23
02	CAMARA MUNICIPAL	69.048.896,56	66.327.275,42	6.688.854,12	73.016.129,54	50.987.093,00	2.721.621,14	18.061.803,56	15.340.182,42	73.84
0201	PRESIDENCIA	18.411.105,99	17.716.151,32	3.559.386,88	21.275.538,20	15.251.693,21	694.954,67	3.159.412,78	2.464.458,11	82.84
01	DESPESAS COM O PESSOAL	4.379.761,45	4.366.348,67		4.366.348,67	3.796.620,55	13.412,78	583.140,90	569.728,12	86.69
0101	REMUNERAÇÕES CERTAS E PERMANENTES	1.343.540,40	1.335.538,60		1.335.538,60	1.318.333,28	8.001,80	25.207,12	17.205,32	98.12
010101	TITULARES DE ÓRGÃOS DE SOBERANIA E MEMBROS DE ÓRGÃOS AUTÁRQUICOS	166.136,16	166.136,16		166.136,16	166.136,16				100.00
010104	PESSOAL DOS QUADROS- REGIME DE CONTRATO INDIVIDUAL DO TRABALHO	827.971,66	827.971,66		827.971,66	824.388,31		3.583,35	3.583,35	99.57
01010401	PESSOAL EM FUNÇÕES	824.388,31	824.388,31		824.388,31	824.388,31				100.00
01010404	RECRUTAMENTO DE PESSOAL PARA NOVOS POSTOS DE TRABALHO	3.583,35	3.583,35		3.583,35			3.583,35	3.583,35	
010106	PESSOAL CONTRATADO A TERMO	73.167,00	73.167,00		73.167,00	73.167,00				100.00
01010601	PESSOAL EM FUNÇÕES	73.167,00	73.167,00		73.167,00	73.167,00				100.00
01010604	RECRUTAMENTO DE PESSOAL PARA NOVOS POSTOS DE TRABALHO									
010107	PESSOAL EM REGIME DE TAREFA OU AVENÇA	89.525,01	89.525,01		89.525,01	76.735,69		12.789,32	12.789,32	85.71
010109	PESSOAL EM QUALQUER OUTRA SITUAÇÃO	5.497,35	5.497,35		5.497,35	5.497,35				100.00
010111	REPRESENTAÇÃO	38.216,40	38.216,40		38.216,40	38.216,40				100.00
010112	SUPLEMENTOS E PRÉMIOS	518,52	518,52		518,52	518,52				100.00
010113	SUBSÍDIO DE REFEIÇÃO	87.000,00	85.638,69		85.638,69	84.806,04	1.361,31	2.193,96	832,65	97.48
010114	SUBSÍDIO DE FÉRIAS E DE NATAL	46.708,30	46.484,16		46.484,16	46.484,16	224,14	224,14		99.52
010115	REMUNERAÇÕES POR DOENÇA E MATERNIDADE / PATERNIDADE	8.800,00	2.383,65		2.383,65	2.383,65	6.416,35	6.416,35		27.09
0102	ABONOS VARIÁVEIS OU EVENTUAIS	331.810,12	330.856,08		330.856,08	322.347,78	954,04	9.462,34	8.508,30	97.15
010202	HORAS EXTRAORDINÁRIAS	156.729,36	156.729,36		156.729,36	156.729,36				100.00
010203	ALIMENTAÇÃO E ALOJAMENTO	7.700,00	7.612,50		7.612,50		87,50	7.700,00	7.612,50	
010204	AJUDAS DE CUSTO	5.000,00	4.733,90		4.733,90	4.733,90	266,10	266,10		94.68
010205	ABONO PARA FALHAS	100,00					100,00	100,00		
010206	FORMAÇÃO	100,00					100,00	100,00		
010207	COLABORAÇÃO TÉCNICA E ESPECIALIZADA	100,00					100,00	100,00		
010210	SUBSÍDIO DE TRABALHO NOTURNO	100,00					100,00	100,00		
010211	SUBSÍDIO DE TURNO	152.798,76	152.798,76		152.798,76	151.902,96		895,80	895,80	99.41
010212	INDENIZACÕES POR CESSAÇÃO DE FUNÇÕES	100,00					100,00	100,00		
010213	OUTROS SUPLEMENTOS E PRÉMIOS	9.082,00	8.981,56		8.981,56	8.981,56	100,44	100,44		98.89
01021301	PREMIOS DE DESEMPENHO	100,00					100,00	100,00		
01021302	OUTROS	8.982,00	8.981,56		8.981,56	8.981,56	0,44	0,44		100.00
0103	SEGURANÇA SOCIAL	2.704.410,93	2.699.953,99		2.699.953,99	2.155.939,49	4.456,94	548.471,44	544.014,50	79.72
010301	ENCARGOS COM A SAÚDE	712.346,00	712.345,26		712.345,26	169.329,61	0,74	543.016,39	543.015,65	23.77
010302	OUTROS ENCARGOS COM A SAÚDE	600,00	457,40		457,40	457,40	142,60	142,60		76.23
01030201	DESPESAS DE SAUDE	600,00	457,40		457,40	457,40	142,60	142,60		76.23
010303	SUBSÍDIO FAMILIAR A CRIANÇAS E JOVENS	12.712,85	12.479,33		12.479,33	12.479,33	233,52	233,52		98.16
010304	OUTRAS PRESTAÇÕES FAMILIARES									
010305	CONTRIBUIÇÕES PARA A SEGURANÇA SOCIAL	1.831.100,00	1.827.979,58		1.827.979,58	1.826.980,73	3.120,42	4.119,27	998,85	99.78
01030501	ASSIST. DOENÇA FUNCIONÁRIOS PÚBLICOS (ADSE)	100,00					100,00	100,00		
01030502	SEGURANÇA SOCIAL DO PESSOAL EM REGIME DE CONTRATO DE TRABALHO EM FUNÇÕES PÚBLICAS (RCTFP)	1.831.000,00	1.827.979,58		1.827.979,58	1.826.980,73	3.020,42	4.019,27	998,85	99.78
0103050201	CHAIXA GERAL APOSENTAÇÕES	1.143.000,00	1.141.429,52		1.141.429,52	1.141.429,52	1.570,48	1.570,48		99.86
0103050202	SEGURANÇA SOCIAL-REGIME GERAL	688.000,00	686.550,06		686.550,06	685.551,21	1.449,94	2.448,79	998,85	99.64
010306	ACIDENTES EM SERVIÇOS E DOENÇAS PROFISSIONAIS	100,00					100,00	100,00		
010308	OUTRAS PENSÕES	44.852,08	44.380,74		44.380,74	44.380,74	471,34	471,34		98.95

a) (11 = 7 / 3 * 100)

MAPA DO CONTROLO ORÇAMENTAL DA DESPESA POR CLASSIFICAÇÃO ORGÂNICA

ENTIDADE MVC - MUNICÍPIO DE VIANA DO CASTELO

ANO 2012
PAG. 2

CLASSIFICAÇÃO		DOTAÇÕES CORRIGIDAS	COMPROMISSOS ASSUMIDOS			DESPESA PAGA	DIFERENÇAS			GRAU DE EXECUÇÃO ORÇAMENTAL DA DESPESA (11) a)
CÓDIGO (1)	DESCRIÇÃO (2)		EXERCÍCIO (4)	EXERCÍCIOS FUTUROS (5)	TOTAL (6)		DOTAÇÃO NÃO COMPROMETIDA (8 = 3 - 4)	SALDO (9 = 3 - 7)	COMPROMISSOS POR PAGAR (10 = 4 - 7)	
010309	SEGUROS	102.700,00	102.311,68		102.311,68	102.311,68	388,32	388,32		99,62
01030901	SEGUROS DE ACIDENTES DE TRABALHO E DOENÇAS PROF.	102.600,00	102.311,68		102.311,68	102.311,68	288,32	288,32		99,72
01030902	SEGUROS DE SAUDE	100,00					100,00	100,00		
02	AQUISIÇÃO DE BENS E SERVIÇOS	1.751.153,06	1.634.690,95		1.634.690,95	1.300.247,07	116.462,11	450.905,99	334.443,88	74,25
0201	AQUISIÇÃO DE BENS	144.250,00	131.367,98		131.367,98	69.106,33	12.882,02	75.143,67	62.261,65	47,91
020101	MATÉRIAS-PRIMAS E SUBSIDIÁRIAS									
020102	COMBUSTÍVEIS E LUBRIFICANTES	100,00					100,00	100,00		
02010299	OUTROS	100,00					100,00	100,00		
020104	LIMPEZA E HIGIENE	500,00	220,54		220,54	220,54	279,46	279,46		44,11
020107	VESTUÁRIO E ARTIGOS PESSOAIS	47.000,00	46.888,59		46.888,59	29.575,31	111,41	17.424,69	17.313,28	62,93
020108	MATERIAL DE ESCRITÓRIO	700,00	400,98		400,98	400,98	299,02	299,02		57,28
020115	PRÊMIOS, CONDECORAÇÕES E OFERTAS	19.500,00	17.003,38		17.003,38	5.878,36	2.496,62	13.621,64	11.125,02	30,15
020117	FERRAMENTAS E UTENSÍLIOS	1.000,00	7,51		7,51	7,51	992,49	992,49		0,75
020118	LIVROS E DOCUMENTAÇÃO TÉCNICA	100,00					100,00	100,00		
020119	ARTIGOS HONORÍFICOS E DE DECORAÇÃO	500,00					500,00	500,00		
020120	MATERIAL DE EDUCAÇÃO, CULTURA E RECREIO	14.100,00	13.141,20		13.141,20	81,36	958,80	14.018,64	13.059,84	0,58
020121	OUTROS BENS	60.750,00	53.705,78		53.705,78	32.942,27	7.044,22	27.807,73	20.763,51	54,23
0202	AQUISIÇÃO DE SERVIÇOS	1.606.903,06	1.503.322,97		1.503.322,97	1.231.140,74	103.580,09	375.762,32	272.182,23	76,62
020202	LIMPEZA E HIGIENE	800,00					800,00	800,00		
020203	CONSERVAÇÃO DE BENS	23.000,00	19.965,43		19.965,43	13.519,74	3.034,57	9.480,26	6.445,69	58,78
020205	LOCAÇÃO DE MATERIAL DE INFORMÁTICA	111.000,00	98.132,45		98.132,45	79.785,89	12.867,55	31.214,11	18.346,56	71,88
020208	LOCAÇÃO DE OUTROS BENS	100,00					100,00	100,00		
020209	COMUNICAÇÕES	750,00	600,00		600,00	600,00	150,00	150,00		80,00
02020901	TELEFONES	750,00	600,00		600,00	600,00	150,00	150,00		80,00
02020909	OUTROS									
020210	TRANSPORTES	11.675,40	11.504,34		11.504,34	2.836,50	171,06	8.838,90	8.667,84	24,29
02021009	OUTROS	11.675,40	11.504,34		11.504,34	2.836,50	171,06	8.838,90	8.667,84	24,29
020211	REPRESENTAÇÃO DOS SERVIÇOS	100,00					100,00	100,00		
020212	SEGUROS	6.100,00	1.559,70		1.559,70	59,70	4.540,30	6.040,30	1.500,00	0,98
02021201	EDIFÍCIOS	100,00					100,00	100,00		
02021209	OUTROS	6.000,00	1.559,70		1.559,70	59,70	4.440,30	5.940,30	1.500,00	1,00
020213	DESLOCAÇÕES E ESTADAS	16.419,52	13.647,54		13.647,54	13.612,54	2.771,98	2.806,98	35,00	82,90
020214	ESTUDOS, PARCERES, PROJETOS E CONSULTADORIA	11.900,00	7.503,00		7.503,00	5.043,00	4.397,00	6.857,00	2.460,00	42,38
020215	FORMAÇÃO	35.620,00	34.382,50		34.382,50		1.237,50	35.620,00	34.382,50	
020217	PUBLICIDADE	364.100,00	337.128,18		337.128,18	211.907,24	26.971,82	152.192,76	125.220,94	58,20
020218	VIGILÂNCIA E SEGURANÇA	100,00					100,00	100,00		
020219	ASSISTÊNCIA TÉCNICA	5.500,00	4.481,91		4.481,91	3.842,10	1.018,09	1.657,90	639,81	69,86
020220	OUTROS TRABALHOS ESPECIALIZADOS	11.500,00					11.500,00	11.500,00		
020224	ENCARGOS DE COBRANÇA DE RECEITAS	770.238,14	769.369,60		769.369,60	769.369,60	868,54	868,54		99,89
020225	OUTROS SERVIÇOS	238.000,00	205.048,32		205.048,32	130.564,43	32.951,68	107.435,57	74.483,89	54,86
03	JUROS E OUTROS ENCARGOS	794.298,37	752.278,92	554.139,42	1.306.418,34	660.296,48	42.019,45	134.001,89	91.982,44	83,13
0301	JUROS DA DÍVIDA PÚBLICA	753.098,37	738.931,14	554.139,42	1.293.070,56	646.948,70	14.167,23	106.149,67	91.982,44	85,90
030103	SOCIEDADES FINANCEIRAS- BANCOS E OUTRAS INSTITUIÇÕES FINANCEIRAS	753.098,37	738.931,14	554.139,42	1.293.070,56	646.948,70	14.167,23	106.149,67	91.982,44	85,90
03010301	EMPRÉSTIMOS DE CURTO PRAZO	91.700,00	85.555,21		85.555,21	85.555,21	6.144,79	6.144,79		93,30
03010302	EMPRÉSTIMOS DE MÉDIO E LONGO PRAZO	661.398,37	653.375,93	554.139,42	1.207.515,35	561.393,49	8.022,44	100.004,88	91.982,44	84,88
0303	JUROS DE LOCAÇÃO FINANCEIRA	100,00					100,00	100,00		
030306	MATERIAL DE INFORMÁTICA	100,00					100,00	100,00		
0305	OUTROS JUROS	41.000,00	13.347,78		13.347,78	13.347,78	27.652,22	27.652,22		32,56
030502	OUTROS	41.000,00	13.347,78		13.347,78	13.347,78	27.652,22	27.652,22		32,56
0306	OUTROS ENCARGOS FINANCEIROS	100,00					100,00	100,00		
030601	OUTROS ENCARGOS FINANCEIROS	100,00					100,00	100,00		
04	TRANSFERÊNCIAS CORRENTES	1.429.632,75	1.363.643,13	3.408,90	1.367.052,03	1.087.987,09	65.989,62	341.645,66	275.656,04	76,10
0403	ADMINISTRAÇÃO CENTRAL	200,00					200,00	200,00		
040301	ESTADO	100,00					100,00	100,00		
040305	SERVIÇOS E FUNDOS AUTÓNOMOS	100,00					100,00	100,00		
0405	ADMINISTRAÇÃO LOCAL	1.409.432,75	1.346.643,13	3.408,90	1.350.052,03	1.070.987,09	62.789,62	338.445,66	275.656,04	75,99
040501	CONTINENTE	1.409.432,75	1.346.643,13	3.408,90	1.350.052,03	1.070.987,09	62.789,62	338.445,66	275.656,04	75,99
04050101	MUNICÍPIOS	1.000,00					1.000,00	1.000,00		
04050102	FREGUESIAS	1.060.474,65	1.010.305,22	3.408,90	1.013.714,12	819.649,18	50.169,43	240.825,47	190.656,04	77,29
0405010201	PROCESSO ELEITORAL	2.000,00	1.947,47		1.947,47	1.947,47	52,53	52,53		97,37

a) (11 = 7 / 3 + 100)

MAPA DO CONTROLO ORÇAMENTAL DA DESPESA POR CLASSIFICAÇÃO ORGÂNICA

ENTIDADE MVC - MUNICIPIO DE VIANA DO CASTELO

ANO 2012
PAG. 3

CLASSIFICAÇÃO		DOTAÇÕES CORRIGIDAS	COMPROMISSOS ASSUMIDOS			DESPESA PAGA	DIFERENÇAS			GRAU DE EXECUÇÃO ORÇAMENTAL DA DESPESA (11) a)
CÓDIGO (1)	DESCRIÇÃO (2)		EXERCÍCIO (4)	EXERCÍCIOS FUTUROS (5)	TOTAL (6)		DOTAÇÃO NÃO COMPROMETIDA (8 = 3 - 4)	SALDO (9 = 3 - 7)	COMPROMISSOS POR PAGAR (10 = 4 - 7)	
0405010208	OUTROS	1.058.474,65	1.008.357,75	3.408,90	1.011.766,65	817.701,71	50.116,90	240.772,94	190.656,04	77.25
04050104	ASSOCIAÇÕES DE MUNICIPIOS									
04050108	OUTROS	347.958,10	336.337,91		336.337,91	251.337,91	11.620,19	96.620,19	85.000,00	72.23
0407	INSTITUIÇÕES SEM FINS LUCRATIVOS	20.000,00	17.000,00		17.000,00	17.000,00	3.000,00	3.000,00		85.00
040701	INSTITUIÇÕES SEM FINS LUCRATIVOS	20.000,00	17.000,00		17.000,00	17.000,00	3.000,00	3.000,00		85.00
04070108	OUTRAS TRANSFERENCIAS	20.000,00	17.000,00		17.000,00	17.000,00	3.000,00	3.000,00		85.00
05	SUBSÍDIOS	68.300,00	58.083,91		58.083,91	35.092,31	10.216,09	33.207,69	22.991,60	51.38
0501	SOCIEDADES E QUASE-SOCIEDADES NÃO FINANCEIRAS	65.300,00	56.383,91		56.383,91	33.392,31	8.916,09	31.907,69	22.991,60	51.14
050101	PÚBLICAS	200,00					200,00	200,00		
05010101	EMP. PÚB. MUNICIPAIS E INTERMUNICIPAIS	100,00					100,00	100,00		
05010102	OUTRAS	100,00					100,00	100,00		
050103	PRIVADAS	65.100,00	56.383,91		56.383,91	33.392,31	8.716,09	31.707,69	22.991,60	51.29
0508	FAMILIAS	3.000,00	1.700,00		1.700,00	1.700,00	1.300,00	1.300,00		56.67
050803	OUTRAS	3.000,00	1.700,00		1.700,00	1.700,00	1.300,00	1.300,00		56.67
06	OUTRAS DESPESAS CORRENTES	529.097,02	519.483,84		519.483,84	519.483,84	9.613,18	9.613,18		98.18
0602	DIVERSAS	529.097,02	519.483,84		519.483,84	519.483,84	9.613,18	9.613,18		98.18
060203	OUTRAS	529.097,02	519.483,84		519.483,84	519.483,84	9.613,18	9.613,18		98.18
06020301	OUTRAS RESTITUIÇÕES	270.601,80	270.490,96		270.490,96	270.490,96	110,84	110,84		99.96
06020302	IVA PAGO	239.000,00	238.752,80		238.752,80	238.752,80	247,20	247,20		99.90
06020304	SERVIÇOS BANCÁRIOS	11.000,00	2.686,36		2.686,36	2.686,36	8.313,64	8.313,64		24.42
06020305	OUTRAS	8.495,22	7.553,72		7.553,72	7.553,72	941,50	941,50		88.92
07	AQUISIÇÃO DE BENS DE CAPITAL	285.000,00	269.225,41		269.225,41	32.723,17	15.774,59	252.276,83	236.502,24	11.48
0701	INVESTIMENTOS	285.000,00	269.225,41		269.225,41	32.723,17	15.774,59	252.276,83	236.502,24	11.48
070103	EDIFÍCIOS	5.000,00					5.000,00	5.000,00		
07010301	INSTALAÇÕES DE SERVIÇOS	5.000,00					5.000,00	5.000,00		
0701030199	OUTROS	5.000,00					5.000,00	5.000,00		
070106	MATERIAL DE TRANSPORTE	228.000,00	225.028,50		225.028,50		2.971,50	228.000,00	225.028,50	
07010602	OUTRO	228.000,00	225.028,50		225.028,50		2.971,50	228.000,00	225.028,50	
070109	EQUIPAMENTO ADMINISTRATIVO	2.000,00	1.038,67		1.038,67	768,07	961,33	1.231,93	270,60	38.40
070110	EQUIPAMENTO BÁSICO	13.000,00	6.942,29		6.942,29	817,68	6.057,71	12.182,32	6.124,61	6.29
07011002	OUTRO	13.000,00	6.942,29		6.942,29	817,68	6.057,71	12.182,32	6.124,61	6.29
070111	FERRAMENTAS E UTENSÍLIOS	1.000,00	678,53		678,53		321,47	1.000,00	678,53	
070112	ARTIGOS E OBJETOS DE VALOR	36.000,00	35.537,42		35.537,42	31.137,42	462,58	4.862,58	4.400,00	86.49
08	TRANSFERÊNCIAS DE CAPITAL	4.534.288,99	4.202.826,09		4.202.826,09	3.675.046,14	331.462,90	859.242,85	527.779,95	81.05
0805	ADMINISTRAÇÃO LOCAL	4.406.688,99	4.096.022,09		4.096.022,09	3.593.242,14	310.666,90	813.446,85	502.779,95	81.54
080501	CONTINENTE	4.406.688,99	4.096.022,09		4.096.022,09	3.593.242,14	310.666,90	813.446,85	502.779,95	81.54
08050102	FREGUESIAS	4.168.462,99	3.870.766,08		3.870.766,08	3.367.986,13	297.696,91	800.476,86	502.779,95	80.80
0805010201	MELHORAMENTOS	1.157.980,08	1.157.904,26		1.157.904,26	1.157.904,26	75,82	75,82		99.99
0805010202	SEDES DE JUNTAS E CENTROS CÍVICOS	377.500,00	254.085,00		254.085,00	189.785,00	123.415,00	187.715,00	64.300,00	50.27
0805010204	MAQUINARIA E EQUIPAMENTO DE TRANSPORTE	70.000,00	62.245,00		62.245,00	62.245,00	7.755,00	7.755,00		88.92
0805010206	VIAÇÃO RURAL	1.528.482,91	1.528.091,28		1.528.091,28	1.279.131,53	391,63	249.351,38	248.959,75	83.69
0805010207	PAVILHÕES DESPORTIVOS	104.000,00	72.574,00		72.574,00	40.946,80	31.426,00	63.053,20	31.627,20	39.37
0805010208	OUTRAS TRANSFERENCIAS	930.500,00	795.866,54		795.866,54	637.973,54	134.633,46	292.526,46	157.893,00	68.56
08050104	ASSOCIAÇÕES DE MUNICIPIOS	24.526,00	24.525,75		24.525,75	24.525,75	0,25	0,25		100.00
08050108	OUTROS	213.700,00	200.730,26		200.730,26	200.730,26	12.969,74	12.969,74		93.93
0807	INSTITUIÇÕES SEM FINS LUCRATIVOS	127.600,00	106.804,00		106.804,00	81.804,00	20.796,00	45.796,00	25.000,00	64.11
080701	INSTITUIÇÕES SEM FINS LUCRATIVOS	127.600,00	106.804,00		106.804,00	81.804,00	20.796,00	45.796,00	25.000,00	64.11
09	ATIVOS FINANCEIROS	1.198.600,14	1.197.164,76		1.197.164,76	1.197.164,76	1.435,38	1.435,38		99.88
0908	UNIDADES DE PARTICIPAÇÃO	1.198.600,14	1.197.164,76		1.197.164,76	1.197.164,76	1.435,38	1.435,38		99.88
090802	SOCIEDADES E QUASE-SOCIEDADES NÃO FINANCEIRAS-PÚBLICAS	1.198.600,14	1.197.164,76		1.197.164,76	1.197.164,76	1.435,38	1.435,38		99.88
10	PASSIVOS FINANCEIROS	3.439.974,21	3.352.405,64	3.001.838,56	6.354.244,20	2.947.031,80	87.568,57	492.942,41	405.373,84	85.67
1006	EMPRESTIMOS A MÉDIO E LONGO PRAZOS	3.439.974,21	3.352.405,64	3.001.838,56	6.354.244,20	2.947.031,80	87.568,57	492.942,41	405.373,84	85.67
100603	SOCIEDADES FINANCEIRAS- BANCOS E OUTRAS INSTITUIÇÕES FINANCEIRAS	3.439.974,21	3.352.405,64	3.001.838,56	6.354.244,20	2.947.031,80	87.568,57	492.942,41	405.373,84	85.67
11	OUTRAS DESPESAS DE CAPITAL	1.000,00					1.000,00	1.000,00		
1102	DIVERSAS	1.000,00					1.000,00	1.000,00		
110201	RESTITUIÇÕES									
110299	OUTRAS	1.000,00					1.000,00	1.000,00		
0202	DEPARTAMENTO DE ADMINISTRAÇÃO GERAL	3.618.477,67	3.438.456,43		3.438.456,43	2.661.643,49	180.021,24	956.834,18	776.812,94	73.56
01	DESPESAS COM O PESSOAL	1.866.253,71	1.815.205,14		1.815.205,14	1.790.728,77	51.048,57	75.524,94	24.476,37	95.95

a) (11 = 7 / 3 * 100)

MAPA DO CONTROLO ORÇAMENTAL DA DESPESA POR CLASSIFICAÇÃO ORGÂNICA

ENTIDADE MVC - MUNICÍPIO DE VIANA DO CASTELO

ANO 2012
PAG. 4

CLASSIFICAÇÃO		DOTAÇÕES CORRIGIDAS	COMPROMISSOS ASSUMIDOS			DESPESA PAGA	DIFERENÇAS			GRAU DE EXECUÇÃO ORÇAMENTAL DA DESPESA (11) a)
CÓDIGO (1)	DESCRIÇÃO (2)		EXERCÍCIO (4)	EXERCÍCIOS FUTUROS (5)	TOTAL (6)		DOTAÇÃO NÃO COMPROMETIDA (8 = 3 - 4)	SALDO (9 = 3 - 7)	COMPROMISSOS POR PAGAR (10 = 4 - 7)	
0101	REMUNERAÇÕES CERTAS E PERMANENTES	1.710.458,61	1.667.433,84		1.667.433,84	1.667.433,84	43.024,77	43.024,77		97,48
010104	PESSOAL DOS QUADROS- REGIME DE CONTRATO INDIVIDUAL DO TRABALHO	1.415.500,00	1.414.676,50		1.414.676,50	1.414.676,50	823,50	823,50		99,94
01010401	PESSOAL EM FUNÇÕES	1.415.000,00	1.414.676,50		1.414.676,50	1.414.676,50	323,50	323,50		99,98
01010404	RECRUTAMENTO DE PESSOAL PARA NOVOS POSTOS DE TRABALHO	500,00					500,00	500,00		
010106	PESSOAL CONTRATADO A TERMO	62.403,84	37.302,47		37.302,47	37.302,47	25.101,37	25.101,37		59,78
01010601	PESSOAL EM FUNÇÕES	62.403,84	37.302,47		37.302,47	37.302,47	25.101,37	25.101,37		59,78
01010604	RECRUTAMENTO DE PESSOAL PARA NOVOS POSTOS DE TRABALHO									
010107	PESSOAL EM REGIME DE TAREFA OU AVENÇA									
010108	PESSOAL AGUARDANDO APOSENTAÇÃO	100,00					100,00	100,00		
010109	PESSOAL EM QUALQUER OUTRA SITUAÇÃO	36.000,00	20.949,94		20.949,94	20.949,94	15.050,06	15.050,06		58,19
010111	REPRESENTAÇÃO	12.077,23	12.077,23		12.077,23	12.077,23				100,00
010112	SUPLEMENTOS E PRÉMIOS	26.000,00	24.204,12		24.204,12	24.204,12	1.795,88	1.795,88		93,09
010113	SUBSÍDIO DE REFEIÇÃO	108.290,00	108.289,97		108.289,97	108.289,97	0,03	0,03		100,00
010114	SUBSÍDIO DE FÉRIAS E DE NATAL	39.287,54	39.218,78		39.218,78	39.218,78	68,76	68,76		99,82
010115	REMUNERAÇÕES POR DOENÇA E MATERNIDADE / PATERNIDADE	10.800,00	10.714,83		10.714,83	10.714,83	85,17	85,17		99,21
0102	ABONOS VARIÁVEIS OU EVENTUAIS	31.832,79	30.796,76		30.796,76	30.796,76	1.036,03	1.036,03		96,75
010201	GRATIFICAÇÕES VARIÁVEIS OU EVENTUAIS	100,00					100,00	100,00		
010202	HORAS EXTRAORDINÁRIAS	13.232,79	13.232,79		13.232,79	13.232,79				100,00
010203	ALIMENTAÇÃO E ALOJAMENTO	100,00					100,00	100,00		
010204	AJUDAS DE CUSTO	5.200,00	5.153,19		5.153,19	5.153,19	46,81	46,81		99,10
010205	ABONO PARA FALHAS	8.500,00	8.198,34		8.198,34	8.198,34	301,66	301,66		96,45
010206	FORMAÇÃO	100,00					100,00	100,00		
010207	COLABORAÇÃO TÉCNICA E ESPECIALIZADA	100,00					100,00	100,00		
010210	SUBSÍDIO DE TRABALHO NOTURNO	100,00					100,00	100,00		
010211	SUBSÍDIO DE TURNO	4.300,00	4.212,44		4.212,44	4.212,44	87,56	87,56		97,96
010212	INDENIZACÕES POR CESSAÇÃO DE FUNÇÕES	100,00					100,00	100,00		
0103	SEGURANÇA SOCIAL	123.962,31	116.974,54		116.974,54	92.498,17	6.987,77	31.464,14	24.476,37	74,62
010301	ENCARGOS COM A SAÚDE	52.847,52	52.847,52		52.847,52	28.460,75		24.386,77	24.386,77	53,85
010302	OUTROS ENCARGOS COM A SAÚDE	600,00	582,66		582,66	582,66	17,34	17,34		97,11
01030201	DESPESAS DE SAUDE	600,00	582,66		582,66	582,66	17,34	17,34		97,11
010303	SUBSÍDIO FAMILIAR A CRIANÇAS E JOVENS	25.814,79	25.814,79		25.814,79	25.814,79				100,00
010304	OUTRAS PRESTAÇÕES FAMILIARES									
010305	CONTRIBUIÇÕES PARA A SEGURANÇA SOCIAL	23.400,00	23.395,70		23.395,70	23.395,70	4,30	4,30		99,98
01030501	ASSIST. DOENÇA FUNCIONÁRIOS PÚBLICOS (ADSE)	23.400,00	23.395,70		23.395,70	23.395,70	4,30	4,30		99,98
010306	ACIDENTES EM SERVIÇOS E DOENÇAS PROFISSIONAIS	100,00					100,00	100,00		
010308	OUTRAS PENSÕES	100,00					100,00	100,00		
010309	SEGUROS	21.100,00	14.333,87		14.333,87	14.244,27	6.766,13	6.855,73	89,60	67,51
01030901	SEGUROS DE ACIDENTES DE TRABALHO E DOENÇAS PROF.	21.000,00	14.333,87		14.333,87	14.244,27	6.666,13	6.755,73	89,60	67,83
01030902	SEGUROS DE SAUDE	100,00					100,00	100,00		
02	AQUISIÇÃO DE BENS E SERVIÇOS	1.362.523,96	1.246.397,21		1.246.397,21	679.707,81	116.126,75	682.816,15	566.689,40	49,89
0201	AQUISIÇÃO DE BENS	187.700,00	156.731,72		156.731,72	80.901,36	30.968,28	106.798,64	75.830,36	43,10
020101	MATÉRIAS-PRIMAS E SUBSIDIÁRIAS	3.000,00	2.377,55		2.377,55	1.968,57	622,45	1.031,43	408,98	65,62
020102	COMBUSTÍVEIS E LUBRIFICANTES	100,00					100,00	100,00		
02010299	OUTROS	100,00					100,00	100,00		
020104	LIMPEZA E HIGIENE	42.000,00	30.210,61		30.210,61	16.947,38	11.789,39	25.052,62	13.263,23	40,35
020107	VESTUÁRIO E ARTIGOS PESSOAIS	100,00	97,72		97,72		2,28	100,00	97,72	
020108	MATERIAL DE ESCRITÓRIO	84.000,00	81.190,14		81.190,14	47.602,06	2.809,86	36.397,94	33.588,08	56,67
020111	MATERIAL DE CONSUMO CLÍNICO	1.000,00					1.000,00	1.000,00		
020115	PRÉMIOS, CONDECORAÇÕES E OFERTAS	12.000,00	11.957,98		11.957,98	2.619,15	42,02	9.380,85	9.338,83	21,83
020117	FERRAMENTAS E UTENSÍLIOS	500,00	203,58		203,58		296,42	500,00	203,58	
020118	LIVROS E DOCUMENTAÇÃO TÉCNICA	8.000,00	7.060,20		7.060,20	934,80	939,80	7.065,20	6.125,40	11,68
020119	ARTIGOS HONORÍFICOS E DE DECORAÇÃO	2.000,00	1.597,28		1.597,28	1.210,32	402,72	789,68	386,96	60,52
020120	MATERIAL DE EDUCAÇÃO, CULTURA E RECREIO	5.000,00	361,00		361,00	158,13	4.639,00	4.841,87	202,87	3,16
020121	OUTROS BENS	30.000,00	21.675,66		21.675,66	9.460,95	8.324,34	20.539,05	12.214,71	31,54
0202	AQUISIÇÃO DE SERVIÇOS	1.174.823,96	1.089.665,49		1.089.665,49	598.806,45	85.158,47	576.017,51	490.859,04	50,97
020202	LIMPEZA E HIGIENE	125.000,00	124.714,69		124.714,69	114.375,85	285,31	10.624,15	10.338,84	91,50
020203	CONSERVAÇÃO DE BENS	5.000,00	2.896,98		2.896,98	1.646,61	2.103,02	3.353,39	1.250,37	32,93

a) (11 = 7 / 3 * 100)

MAPA DO CONTROLO ORÇAMENTAL DA DESPESA POR CLASSIFICAÇÃO ORÇAMENTAL

ENTIDADE MVC - MUNICÍPIO DE VIANA DO CASTELO

ANO 2012

PAG. 5

CLASSIFICAÇÃO		DOTAÇÕES CORRIGIDAS	COMPROMISSOS ASSUMIDOS			DESPESA PAGA	DIFERENÇAS			GRAU DE EXECUÇÃO ORÇAMENTAL DA DESPESA (11) a)
CÓDIGO (1)	DESCRIÇÃO (2)		EXERCÍCIO (4)	EXERCÍCIOS FUTUROS (5)	TOTAL (6)		DOTAÇÃO NÃO COMPROMETIDA (8 = 3 - 4)	SALDO (9 = 3 - 7)	COMPROMISSOS POR PAGAR (10 = 4 - 7)	
020206	LOCAÇÃO DE MATERIAL DE TRANSPORTE	1.400,00	1.350,00		1.350,00	1.350,00	50,00	50,00		96.43
020208	LOCAÇÃO DE OUTROS BENS	1.100,00	842,55		842,55	842,55	257,45	257,45		76.60
020209	COMUNICAÇÕES	104.000,00	90.690,39		90.690,39	85.960,99	13.309,61	18.039,01	4.729,40	82.65
02020901	TELEFONES	20.000,00	9.488,74		9.488,74	9.488,74	10.511,26	10.511,26		47.44
02020902	CORREIOS	70.000,00	68.533,11		68.533,11	68.533,11	1.466,89	1.466,89		97.90
02020909	OUTROS	14.000,00	12.668,54		12.668,54	7.939,14	1.331,46	6.060,86	4.729,40	56.71
020210	TRANSPORTES	36.000,00	29.504,63		29.504,63	4.292,56	6.495,37	31.707,44	25.212,07	11.92
02021009	OUTROS	36.000,00	29.504,63		29.504,63	4.292,56	6.495,37	31.707,44	25.212,07	11.92
020211	REPRESENTAÇÃO DOS SERVIÇOS	100,00					100,00	100,00		
020212	SEGUROS	18.000,00	15.416,01		15.416,01	13.717,34	2.583,99	4.282,66	1.698,67	76.21
02021209	OUTROS	18.000,00	15.416,01		15.416,01	13.717,34	2.583,99	4.282,66	1.698,67	76.21
020213	DESLOCAÇÕES E ESTADAS	100,00	54,00		54,00	54,00	46,00	46,00		54.00
020214	ESTUDOS, PARCERES, PROJETOS E CONSULTADORIA	50.100,00	45.076,75		45.076,75	44.615,50	5.023,25	5.484,50	461,25	89.05
020215	FORMAÇÃO	5.000,00	2.243,85		2.243,85	2.243,85	2.756,15	2.756,15		44.88
020217	PUBLICIDADE	48.600,00	45.776,74		45.776,74	27.160,81	2.823,26	21.439,19	18.615,93	55.89
020218	VIGILÂNCIA E SEGURANÇA	2.000,00					2.000,00	2.000,00		
020219	ASSISTÊNCIA TÉCNICA	190.000,00	184.369,60		184.369,60	38.530,15	5.630,40	151.469,85	145.839,45	20.28
020220	OUTROS TRABALHOS ESPECIALIZADOS	323.000,00	301.031,46		301.031,46	110.603,33	21.968,54	212.396,67	190.428,13	34.24
020222	SERVIÇOS DE SAÚDE	4.200,00	4.063,10		4.063,10	1.007,00	136,90	3.193,00	3.056,10	23.98
020225	OUTROS SERVIÇOS	261.223,96	241.634,74		241.634,74	152.405,91	19.589,22	108.818,05	89.228,83	58.34
06	OUTRAS DESPESAS CORRENTES	150.700,00	150.096,97		150.096,97	150.008,60	603,03	691,40	88,37	99.54
0602	DIVERSAS	150.700,00	150.096,97		150.096,97	150.008,60	603,03	691,40	88,37	99.54
060203	OUTRAS	150.700,00	150.096,97		150.096,97	150.008,60	603,03	691,40	88,37	99.54
06020301	OUTRAS RESTITUIÇÕES	500,00	298,50		298,50	298,50	201,50	201,50		59.70
06020305	OUTRAS	150.200,00	149.798,47		149.798,47	149.710,10	401,53	489,90	88,37	99.67
07	AQUISIÇÃO DE BENS DE CAPITAL	237.000,00	226.757,11		226.757,11	41.198,31	10.242,89	195.801,69	185.558,80	17.38
0701	INVESTIMENTOS	236.000,00	226.757,11		226.757,11	41.198,31	9.242,89	194.801,69	185.558,80	17.46
070107	EQUIPAMENTO DE INFORMÁTICA	58.000,00	53.867,18		53.867,18	21.695,48	4.132,82	36.304,52	32.171,70	37.41
070108	SOFTWARE INFORMÁTICO	136.000,00	134.793,25		134.793,25	17.297,10	1.206,75	118.702,90	117.496,15	12.72
070109	EQUIPAMENTO ADMINISTRATIVO	1.000,00	49,54		49,54	49,54	950,46	950,46		4.95
070110	EQUIPAMENTO BÁSICO	40.000,00	38.047,14		38.047,14	2.156,19	1.952,86	37.843,81	35.890,95	5.39
07011002	OUTRO	40.000,00	38.047,14		38.047,14	2.156,19	1.952,86	37.843,81	35.890,95	5.39
070111	FERRAMENTAS E UTENSÍLIOS	1.000,00					1.000,00	1.000,00		
0702	LOCAÇÃO FINANCEIRA	1.000,00					1.000,00	1.000,00		
070206	MATERIAL DE INFORMÁTICA	1.000,00					1.000,00	1.000,00		
11	OUTRAS DESPESAS DE CAPITAL	2.000,00					2.000,00	2.000,00		
1102	DIVERSAS	2.000,00					2.000,00	2.000,00		
110201	RESTITUIÇÕES	1.000,00					1.000,00	1.000,00		
110299	OUTRAS	1.000,00					1.000,00	1.000,00		
0203	DEPART. DE CONSERVAÇÃO E VALORIZAÇÃO DO PATRIMONIO	14.824.201,41	14.183.912,43	1.352.577,98	15.536.490,41	8.419.738,44	640.288,98	6.404.462,97	5.764.173,99	56.80
01	DESPESAS COM O PESSOAL	1.980.039,93	1.974.490,64		1.974.490,64	1.968.159,14	5.549,29	11.880,79	6.331,50	99.40
0101	REMUNERAÇÕES CERTAS E PERMANENTES	1.853.605,89	1.852.245,37		1.852.245,37	1.845.913,87	1.360,52	7.692,02	6.331,50	99.59
010104	PESSOAL DOS QUADROS- REGIME DE CONTRATO INDIVIDUAL DO TRABALHO	1.456.127,89	1.455.627,86		1.455.627,86	1.455.627,86	500,03	500,03		99.97
01010401	PESSOAL EM FUNÇÕES	1.455.627,89	1.455.627,86		1.455.627,86	1.455.627,86	0,03	0,03		100.00
01010404	RECRUTAMENTO DE PESSOAL PARA NOVOS POSTOS DE TRABALHO	500,00					500,00	500,00		
010106	PESSOAL CONTRATADO A TERMO	83.500,00	83.347,70		83.347,70	83.347,70	152,30	152,30		99.82
01010601	PESSOAL EM FUNÇÕES	83.500,00	83.347,70		83.347,70	83.347,70	152,30	152,30		99.82
01010604	RECRUTAMENTO DE PESSOAL PARA NOVOS POSTOS DE TRABALHO									
010107	PESSOAL EM REGIME DE TAREFA OU AVENÇA	15.132,00	15.132,00		15.132,00	8.800,50		6.331,50	6.331,50	58.16
010108	PESSOAL AGUARDANDO APOSENTAÇÃO	100,00					100,00	100,00		
010109	PESSOAL EM QUALQUER OUTRA SITUAÇÃO	11.286,00	11.285,11		11.285,11	11.285,11	0,89	0,89		99.99
010111	REPRESENTAÇÃO	14.500,00	14.263,69		14.263,69	14.263,69	236,31	236,31		98.37
010112	SUPLEMENTOS E PRÉMIOS	2.100,00	2.074,08		2.074,08	2.074,08	25,92	25,92		98.77
010113	SUBSÍDIO DE REFEIÇÃO	138.000,00	137.720,31		137.720,31	137.720,31	279,69	279,69		99.80
010114	SUBSÍDIO DE FÉRIAS E DE NATAL	109.760,00	109.743,45		109.743,45	109.743,45	16,55	16,55		99.98
010115	REMUNERAÇÕES POR DOENÇA E MATERNIDADE / PATERNIDADE	23.100,00	23.051,17		23.051,17	23.051,17	48,83	48,83		99.79
0102	ABONOS VARIÁVEIS OU EVENTUAIS	77.625,28	75.661,74		75.661,74	75.661,74	1.963,54	1.963,54		97.47

a) (11 = 7 / 3 * 100)

MAPA DO CONTROLO ORÇAMENTAL DA DESPESA POR CLASSIFICAÇÃO ORÇAMENTAL

ENTIDADE MVC - MUNICÍPIO DE VIANA DO CASTELO

ANO 2012
PAG. 6

CLASSIFICAÇÃO		DOTAÇÕES CORRIGIDAS	COMPROMISSOS ASSUMIDOS			DESPESA PAGA	DIFERENÇAS			GRAU DE EXECUÇÃO ORÇAMENTAL DA DESPESA (11) a)
CÓDIGO (1)	DESCRIÇÃO (2)		EXERCÍCIO (4)	EXERCÍCIOS FUTUROS (5)	TOTAL (6)		DOTAÇÃO NÃO COMPROMETIDA (8 = 3 - 4)	SALDO (9 = 3 - 7)	COMPROMISSOS POR PAGAR (10 = 4 - 7)	
010201	GRATIFICAÇÕES VARIÁVEIS OU EVENTUAIS	100,00					100,00	100,00		
010202	HORAS EXTRAORDINÁRIAS	22.715,40	22.503,75		22.503,75	22.503,75	211,65	211,65		99.07
010203	ALIMENTAÇÃO E ALOJAMENTO	1.000,00					1.000,00	1.000,00		
010204	AJUDAS DE CUSTO	28.757,54	28.675,19		28.675,19	28.675,19	82,35	82,35		99.71
010205	ABONO PARA FALHAS	100,00					100,00	100,00		
010206	FORMAÇÃO	100,00					100,00	100,00		
010207	COLABORAÇÃO TÉCNICA E ESPECIALIZADA	100,00					100,00	100,00		
010210	SUBSÍDIO DE TRABALHO NOTURNO	100,00					100,00	100,00		
010211	SUBSÍDIO DE TURNO	22.052,34	22.052,34		22.052,34	22.052,34				100.00
010212	INDEMNIZAÇÕES POR CESSAÇÃO DE FUNÇÕES	2.600,00	2.430,46		2.430,46	2.430,46	169,54	169,54		93.48
0103	SEGURANÇA SOCIAL	48.808,76	46.583,53		46.583,53	46.583,53	2.225,23	2.225,23		95.44
010301	ENCARGOS COM A SAÚDE	23.000,00	22.754,89		22.754,89	22.754,89	245,11	245,11		98.93
010302	OUTROS ENCARGOS COM A SAÚDE	100,00					100,00	100,00		
01030201	DESPESAS DE SAUDE	100,00					100,00	100,00		
010303	SUBSÍDIO FAMILIAR A CRIANÇAS E JOVENS	15.847,22	15.847,22		15.847,22	15.847,22				100.00
010304	OUTRAS PRESTAÇÕES FAMILIARES	1.000,00					1.000,00	1.000,00		
010306	ACIDENTES EM SERVIÇOS E DOENÇAS PROFISSIONAIS	100,00					100,00	100,00		
010308	OUTRAS PENSÕES	7.661,54	7.499,74		7.499,74	7.499,74	161,80	161,80		97.89
010309	SEGUROS	1.100,00	481,68		481,68	481,68	618,32	618,32		43.79
01030901	SEGUROS DE ACIDENTES DE TRABALHO E DOENÇAS PROF.	1.000,00	481,68		481,68	481,68	518,32	518,32		48.17
01030902	SEGUROS DE SAUDE	100,00					100,00	100,00		
02	AQUISIÇÃO DE BENS E SERVIÇOS	5.613.932,00	5.255.902,33	20.750,00	5.276.652,33	4.114.741,93	358.029,67	1.499.190,07	1.141.160,40	73.30
0201	AQUISIÇÃO DE BENS	1.084.670,00	989.135,83		989.135,83	709.526,63	95.534,17	375.143,37	279.609,20	65.41
020101	MATÉRIAS-PRIMAS E SUBSIDIÁRIAS	85.000,00	77.874,46		77.874,46	32.417,89	7.125,54	52.582,11	45.456,57	38.14
020102	COMBUSTÍVEIS E LUBRIFICANTES	675.270,00	652.161,27		652.161,27	522.421,86	23.108,73	152.848,14	129.739,41	77.36
02010201	GASOLINA	21.270,00	20.747,28		20.747,28	19.476,60	522,72	1.793,40	1.270,68	91.57
02010202	GASOLEO	505.000,00	493.826,43		493.826,43	381.600,69	11.173,57	123.399,31	112.225,74	75.56
02010299	OUTROS	149.000,00	137.587,56		137.587,56	121.344,57	11.412,44	27.655,43	16.242,99	81.44
020103	MUNIÇÕES, EXPLOSIVOS E ARTIFÍCIOS	100,00					100,00	100,00		
020104	LIMPEZA E HIGIENE	2.300,00	1.200,29		1.200,29	1.180,73	1.099,71	1.119,27	19,56	51.34
020107	VESTUÁRIO E ARTIGOS PESSOAIS	1.800,00	27,40		27,40		1.772,60	1.800,00	27,40	
020108	MATERIAL DE ESCRITÓRIO	1.000,00	167,28		167,28	167,28	832,72	832,72		16.73
020112	MATERIAL DE TRANSPORTE- PEÇAS	82.400,00	82.392,01		82.392,01	48.896,70	7,99	33.503,30	33.495,31	59.34
020114	OUTRO MATERIAL - PEÇAS	25.000,00	20.741,37		20.741,37	16.679,45	4.258,63	8.320,55	4.061,92	66.72
020115	PRÊMIOS, CONDECORAÇÕES E OFERTAS	100,00					100,00	100,00		
020117	FERRAMENTAS E UTENSÍLIOS	8.200,00	4.241,66		4.241,66	1.869,75	3.958,34	6.330,25	2.371,91	22.80
020118	LIVROS E DOCUMENTAÇÃO TÉCNICA	1.000,00					1.000,00	1.000,00		
020119	ARTIGOS HONORÍFICOS E DE DECORAÇÃO	500,00					500,00	500,00		
020120	MATERIAL DE EDUCAÇÃO, CULTURA E RECREIO	2.000,00	767,97		767,97	615,56	1.232,03	1.384,44	152,41	30.78
020121	OUTROS BENS	200.000,00	149.562,12		149.562,12	85.277,41	50.437,88	114.722,59	64.284,71	42.64
0202	AQUISIÇÃO DE SERVIÇOS	4.529.262,00	4.266.766,50	20.750,00	4.287.516,50	3.405.215,30	262.495,50	1.124.046,70	861.551,20	75.18
020201	ENCARGOS DE INSTALAÇÕES	2.622.100,00	2.482.729,96		2.482.729,96	2.323.750,41	139.370,04	298.349,59	158.979,55	88.62
02020101	ELETRICIDADE	2.622.100,00	2.482.729,96		2.482.729,96	2.323.750,41	139.370,04	298.349,59	158.979,55	88.62
020202	LIMPEZA E HIGIENE	53.200,00	53.077,63		53.077,63	27.090,23	122,37	26.109,77	25.987,40	50.92
020203	CONSERVAÇÃO DE BENS	254.500,00	238.564,48		238.564,48	156.043,01	15.935,52	98.456,99	82.521,47	61.31
020204	LOCAÇÃO DE EDIFÍCIOS	84.000,00	83.594,04		83.594,04	83.594,04	405,96	405,96		99.52
020206	LOCAÇÃO DE MATERIAL DE TRANSPORTE	100,00					100,00	100,00		
020208	LOCAÇÃO DE OUTROS BENS	95.500,00	94.659,10		94.659,10	89.699,74	840,90	5.800,26	4.959,36	93.93
020209	COMUNICAÇÕES	110.000,00	104.278,26		104.278,26	76.763,95	5.721,74	33.236,05	27.514,31	69.79
02020901	TELEFONES	105.000,00	100.144,33		100.144,33	72.630,02	4.855,67	32.369,98	27.514,31	69.17
02020909	OUTROS	5.000,00	4.133,93		4.133,93	4.133,93	866,07	866,07		82.68
020210	TRANSPORTES	6.000,00	4.799,18		4.799,18	2.387,26	1.200,82	3.612,74	2.411,92	39.79
02021009	OUTROS	6.000,00	4.799,18		4.799,18	2.387,26	1.200,82	3.612,74	2.411,92	39.79
020211	REPRESENTAÇÃO DOS SERVIÇOS	100,00					100,00	100,00		
020212	SEGUROS	124.000,00	123.369,77	20.750,00	144.119,77	73.998,55	630,23	50.001,45	49.371,22	59.68
02021201	EDIFÍCIOS	37.000,00	36.455,83		36.455,83	27.274,44	544,17	9.725,56	9.181,39	73.71
02021202	VIATURAS	86.500,00	86.500,00	20.750,00	107.250,00	46.310,17		40.189,83	40.189,83	53.54
02021209	OUTROS	500,00	413,94		413,94	413,94	86,06	86,06		82.79
020213	DESLOCAÇÕES E ESTADAS	100,00	78,00		78,00	78,00	22,00	22,00		78.00
020214	ESTUDOS, PARCERES, PROJETOS E CONSULTADORIA	5.500,00	3.321,00		3.321,00	2.214,00	2.179,00	3.286,00	1.107,00	40.25
020215	FORMAÇÃO	100,00					100,00	100,00		

a) (11 = 7 / 3 * 100)

MAPA DO CONTROLO ORÇAMENTAL DA DESPESA POR CLASSIFICAÇÃO ORÇAMENTAL

ENTIDADE MVC - MUNICÍPIO DE VIANA DO CASTELO

ANO 2012

PAG. 7

CLASSIFICAÇÃO		DOTAÇÕES CORRIGIDAS	COMPROMISSOS ASSUMIDOS			DESPESA PAGA	DIFERENÇAS			GRAU DE EXECUÇÃO ORÇAMENTAL DA DESPESA (11) a)
CÓDIGO (1)	DESCRIÇÃO (2)		EXERCÍCIO (4)	EXERCÍCIOS FUTUROS (5)	TOTAL (6)		DOTAÇÃO NÃO COMPROMETIDA (8 = 3 - 4)	SALDO (9 = 3 - 7)	COMPROMISSOS POR PAGAR (10 = 4 - 7)	
020217	PUBLICIDADE	55.000,00	29.017,55		29.017,55	19.380,07	25.982,45	35.619,93	9.637,48	35.24
020219	ASSISTÊNCIA TÉCNICA	201.700,00	177.184,50		177.184,50	51.374,51	24.515,50	150.325,49	125.809,99	25.47
020220	OUTROS TRABALHOS ESPECIALIZADOS	202.800,00	167.226,31		167.226,31	125.693,89	35.573,69	77.106,11	41.532,42	61.98
020225	OUTROS SERVIÇOS	714.562,00	704.866,72		704.866,72	373.147,64	9.695,28	341.414,36	331.719,08	52.22
03	JUROS E OUTROS ENCARGOS	11.600,00	4.777,13		4.777,13	4.777,02	6.822,87	6.822,98	0,11	41.18
0303	JUROS DE LOCAÇÃO FINANCEIRA	11.600,00	4.777,13		4.777,13	4.777,02	6.822,87	6.822,98	0,11	41.18
030303	EDIFÍCIOS	100,00					100,00	100,00		
030305	MATERIAL DE TRANSPORTE	11.000,00	4.777,13		4.777,13	4.777,02	6.222,87	6.222,98	0,11	43.43
030307	MAQUINARIA E EQUIPAMENTO	500,00					500,00	500,00		
04	TRANSFERÊNCIAS CORRENTES	116.500,00	115.440,91		115.440,91	115.440,91	1.059,09	1.059,09		99.09
0405	ADMINISTRAÇÃO LOCAL	116.500,00	115.440,91		115.440,91	115.440,91	1.059,09	1.059,09		99.09
040501	CONTINENTE	116.500,00	115.440,91		115.440,91	115.440,91	1.059,09	1.059,09		99.09
04050108	OUTROS	116.500,00	115.440,91		115.440,91	115.440,91	1.059,09	1.059,09		99.09
06	OUTRAS DESPESAS CORRENTES	1.100,00	574,68		574,68	574,68	525,32	525,32		52.24
0602	DIVERSAS	1.100,00	574,68		574,68	574,68	525,32	525,32		52.24
060203	OUTRAS	1.100,00	574,68		574,68	574,68	525,32	525,32		52.24
06020301	OUTRAS RESTITUIÇÕES	500,00					500,00	500,00		
06020305	OUTRAS	600,00	574,68		574,68	574,68	25,32	25,32		95.78
07	AQUISIÇÃO DE BENS DE CAPITAL	7.099.029,48	6.832.726,74	1.331.827,98	8.164.554,72	2.216.044,76	266.302,74	4.882.984,72	4.616.681,98	31.22
0701	INVESTIMENTOS	980.829,48	953.736,84	1.331.827,98	2.285.564,82	514.228,44	27.092,64	466.601,04	439.508,40	52.43
070101	TERRENOS	181.500,00	180.967,64	51.441,12	232.408,76	169.301,04	532,36	12.198,96	11.666,60	93.28
070103	EDIFÍCIOS	397.307,16	391.339,76	1.280.386,86	1.671.726,62	137.024,42	5.967,40	260.282,74	254.315,34	34.49
07010301	INSTALAÇÕES DE SERVIÇOS	348.000,00	343.039,36	539.540,00	882.579,36	96.282,01	4.960,64	251.717,99	246.757,35	27.67
0701030101	PAÇOS DO CONCELHO	44.000,00	42.100,70		42.100,70		1.899,30	44.000,00	42.100,70	
0701030102	ARQUIVO MUNICIPAL	1.000,00					1.000,00	1.000,00		
0701030199	OUTROS	303.000,00	300.938,66	539.540,00	840.478,66	96.282,01	2.061,34	206.717,99	204.656,65	31.78
07010303	MERCADOS E INSTALAÇÕES DE FISCALIZAÇÃO SANITÁRIA	49.307,16	48.300,40	740.846,86	789.147,26	40.742,41	1.006,76	8.564,75	7.557,99	82.63
070104	CONSTRUÇÕES DIVERSAS	135.522,32	125.924,37		125.924,37	49.936,49	9.597,95	85.585,83	75.987,88	36.85
07010404	ILUMINAÇÃO PÚBLICA	1.722,32	514,50		514,50	514,50	1.207,82	1.207,82		29.87
07010409	SINALIZAÇÃO E TRANSITO	112.000,00	110.949,67		110.949,67	34.961,79	1.050,33	77.038,21	75.987,88	31.22
07010412	CEMITÉRIOS	15.000,00	9.434,00		9.434,00	9.434,00	5.566,00	5.566,00		62.89
07010413	OUTROS	6.800,00	5.026,20		5.026,20	5.026,20	1.773,80	1.773,80		73.91
070106	MATERIAL DE TRANSPORTE	54.000,00	51.999,99		51.999,99	51.999,99	2.000,01	2.000,01		96.30
07010602	OUTRO	54.000,00	51.999,99		51.999,99	51.999,99	2.000,01	2.000,01		96.30
070109	EQUIPAMENTO ADMINISTRATIVO	29.000,00	28.288,77		28.288,77	28.090,74	711,23	909,26	198,03	96.86
070110	EQUIPAMENTO BÁSICO	121.000,00	115.796,05		115.796,05	33.478,32	5.203,95	87.521,68	82.317,73	27.67
07011002	OUTRO	121.000,00	115.796,05		115.796,05	33.478,32	5.203,95	87.521,68	82.317,73	27.67
070111	FERRAMENTAS E UTENSÍLIOS	12.500,00	11.424,15		11.424,15	8.218,93	1.075,85	4.281,07	3.205,22	65.75
070112	ARTIGOS E OBJETOS DE VALOR	500,00	309,96		309,96	309,96	190,04	190,04		61.99
070115	OUTROS INVESTIMENTOS	49.500,00	47.686,15		47.686,15	35.868,55	1.813,85	13.631,45	11.817,60	72.46
07011501	ESTUDOS E PROJETOS	26.500,00	26.477,50		26.477,50	26.477,50	22,50	22,50		99.92
07011509	OUTROS INVESTIMENTOS	23.000,00	21.208,65		21.208,65	9.391,05	1.791,35	13.608,95	11.817,60	40.83
0702	LOCAÇÃO FINANCEIRA	149.000,00	131.949,71		131.949,71	131.949,71	17.050,29	17.050,29		88.56
070205	MATERIAL DE TRANSPORTE	149.000,00	131.949,71		131.949,71	131.949,71	17.050,29	17.050,29		88.56
0703	BENS DE DOMÍNIO PÚBLICO	5.969.200,00	5.747.040,19		5.747.040,19	1.569.866,61	222.159,81	4.399.333,39	4.177.173,58	26.30
070303	OUTRAS CONSTRUÇÕES E INFRAESTRUTURAS	5.969.200,00	5.747.040,19		5.747.040,19	1.569.866,61	222.159,81	4.399.333,39	4.177.173,58	26.30
07030301	VIADUTOS, ARRUAMENTOS E OBRAS COMPLEMENTARES	3.393.900,00	3.370.361,16		3.370.361,16	539.104,70	23.538,84	2.854.795,30	2.831.256,46	15.88
07030308	VIAÇÃO RURAL	2.053.400,00	1.873.138,12		1.873.138,12	830.614,44	180.261,88	1.222.785,56	1.042.523,68	40.45
0703030801	REDE VIÁRIA MUNICIPAL - CONSERVAÇÃO	332.300,00	246.898,16		246.898,16	83.994,24	85.401,84	248.305,76	162.903,92	25.28
0703030802	REDE VIÁRIA MUNICIPAL - OBRAS	1.721.100,00	1.626.239,96		1.626.239,96	746.620,20	94.860,04	974.479,80	879.619,76	43.38
07030313	OUTROS	521.900,00	503.540,91		503.540,91	200.147,47	18.359,09	321.752,53	303.393,44	38.35
11	OUTRAS DESPESAS DE CAPITAL	2.000,00					2.000,00	2.000,00		
1102	DIVERSAS	2.000,00					2.000,00	2.000,00		
110201	RESTITUIÇÕES	1.000,00					1.000,00	1.000,00		
110299	OUTRAS	1.000,00					1.000,00	1.000,00		
0204	DEPARTAMENTO DE DINAMIZAÇÃO CULTURAL	10.096.082,35	9.800.349,28	16.000,00	9.816.349,28	7.619.414,86	295.733,07	2.476.667,49	2.180.934,42	75.47
01	DESPESAS COM O PESSOAL	1.365.618,52	1.294.341,45		1.294.341,45	1.228.841,82	71.277,07	136.776,70	65.499,63	89.98
0101	REMUNERAÇÕES CERTAS E PERMANENTES	1.299.301,20	1.241.678,07		1.241.678,07	1.176.243,78	57.623,13	123.057,42	65.434,29	90.53
010104	PESSOAL DOS QUADROS- REGIME DE CONTRATO INDIVIDUAL DO TRABALHO	945.318,90	913.917,22		913.917,22	913.917,22	31.401,68	31.401,68		96.68
01010401	PESSOAL EM FUNÇÕES	944.818,90	913.917,22		913.917,22	913.917,22	30.901,68	30.901,68		96.73

a) (11 = 7 / 3 * 100)

MAPA DO CONTROLO ORÇAMENTAL DA DESPESA POR CLASSIFICAÇÃO ORGÂNICA

ENTIDADE MVC - MUNICÍPIO DE VIANA DO CASTELO

ANO 2012
PAG. 8

CLASSIFICAÇÃO		DOTAÇÕES CORRIGIDAS	COMPROMISSOS ASSUMIDOS			DESPESA PAGA	DIFERENÇAS			GRAU DE EXECUÇÃO ORÇAMENTAL DA DESPESA (11) a)
CÓDIGO (1)	DESCRIÇÃO (2)		EXERCÍCIO (4)	EXERCÍCIOS FUTUROS (5)	TOTAL (6)		DOTAÇÃO NÃO COMPROMETIDA (8 = 3 - 4)	SALDO (9 = 3 - 7)	COMPROMISSOS POR PAGAR (10 = 4 - 7)	
01010404	RECRUTAMENTO DE PESSOAL PARA NOVOS POSTOS DE TRABALHO	500,00					500,00	500,00		
010106	PESSOAL CONTRATADO A TERMO	58.000,00	49.957,61		49.957,61	49.957,61	8.042,39	8.042,39		86.13
01010601	PESSOAL EM FUNÇÕES	58.000,00	49.957,61		49.957,61	49.957,61	8.042,39	8.042,39		86.13
01010604	RECRUTAMENTO DE PESSOAL PARA NOVOS POSTOS DE TRABALHO									
010107	PESSOAL EM REGIME DE TAREFA OU AVENÇA	99.720,00	98.910,24		98.910,24	33.475,95	809,76	66.244,05	65.434,29	33.57
010108	PESSOAL AGUARDANDO APOSENTAÇÃO	100,00					100,00	100,00		
010109	PESSOAL EM QUALQUER OUTRA SITUAÇÃO	7.000,00	2.599,16		2.599,16	2.599,16	4.400,84	4.400,84		37.13
010111	REPRESENTAÇÃO	10.000,00	9.934,29		9.934,29	9.934,29	65,71	65,71		99.34
010112	SUPLEMENTOS E PRÉMIOS	100,00					100,00	100,00		
010113	SUBSÍDIO DE REFEIÇÃO	85.000,00	79.528,75		79.528,75	79.528,75	5.471,25	5.471,25		93.56
010114	SUBSÍDIO DE FÉRIAS E DE NATAL	59.062,30	59.042,73		59.042,73	59.042,73	19,57	19,57		99.97
010115	REMUNERAÇÕES POR DOENÇA E MATERNIDADE / PATERNIDADE	35.000,00	27.788,07		27.788,07	27.788,07	7.211,93	7.211,93		79.39
0102	ABONOS VARIÁVEIS OU EVENTUAIS	33.838,02	24.177,62		24.177,62	24.177,62	9.660,40	9.660,40		71.45
010201	GRATIFICAÇÕES VARIÁVEIS OU EVENTUAIS	100,00					100,00	100,00		
010202	HORAS EXTRAORDINÁRIAS	19.000,00	15.983,86		15.983,86	15.983,86	3.016,14	3.016,14		84.13
010203	ALIMENTAÇÃO E ALOJAMENTO	100,00					100,00	100,00		
010204	AJUDAS DE CUSTO	5.844,32	3.104,57		3.104,57	3.104,57	2.739,75	2.739,75		53.12
010205	ABONO PARA FALHAS	1.793,70	1.793,70		1.793,70	1.793,70				100.00
010206	FORMAÇÃO	500,00					500,00	500,00		
010207	COLABORAÇÃO TÉCNICA E ESPECIALIZADA	1.000,00					1.000,00	1.000,00		
010210	SUBSÍDIO DE TRABALHO NOTURNO	500,00					500,00	500,00		
010211	SUBSÍDIO DE TURNO	1.000,00					1.000,00	1.000,00		
010212	INDENIZACÕES POR CESSAÇÃO DE FUNÇÕES	4.000,00	3.295,49		3.295,49	3.295,49	704,51	704,51		82.39
0103	SEGURANÇA SOCIAL	32.479,30	28.485,76		28.485,76	28.420,42	3.993,54	4.058,88	65,34	87.50
010301	ENCARGOS COM A SAÚDE	16.000,00	14.874,87		14.874,87	14.874,87	1.125,13	1.125,13		92.97
010303	SUBSÍDIO FAMILIAR A CRIANÇAS E JOVENS	10.879,30	10.460,53		10.460,53	10.460,53	418,77	418,77		96.15
010304	OUTRAS PRESTAÇÕES FAMILIARES									
010306	ACIDENTES EM SERVIÇOS E DOENÇAS PROFISSIONAIS	500,00					500,00	500,00		
010308	OUTRAS PENSÕES	1.000,00	9,41		9,41	9,41	990,59	990,59		0.94
010309	SEGUROS	4.100,00	3.140,95		3.140,95	3.075,61	959,05	1.024,39	65,34	75.01
01030901	SEGUROS DE ACIDENTES DE TRABALHO E DOENÇAS PROF.	4.000,00	3.140,95		3.140,95	3.075,61	859,05	924,39	65,34	76.89
01030902	SEGUROS DE SAUDE	100,00					100,00	100,00		
02	AQUISIÇÃO DE BENS E SERVIÇOS	1.850.000,00	1.734.587,90	16.000,00	1.750.587,90	1.083.666,08	115.412,10	766.333,92	650.921,82	58.58
0201	AQUISIÇÃO DE BENS	322.600,00	285.207,51		285.207,51	157.392,14	37.392,49	165.207,86	127.815,37	48.79
020101	MATERIAS-PRIMAS E SUBSIDIÁRIAS	75.000,00	74.776,61		74.776,61	31.896,25	223,39	43.103,75	42.880,36	42.53
020102	COMBUSTÍVEIS E LUBRIFICANTES	15.000,00	1.956,30		1.956,30	1.054,17	13.043,70	13.945,83	902,13	7.03
02010299	OUTROS	15.000,00	1.956,30		1.956,30	1.054,17	13.043,70	13.945,83	902,13	7.03
020104	LIMPEZA E HIGIENE	500,00	412,66		412,66	395,47	87,34	104,53	17,19	79.09
020107	VESTUÁRIO E ARTIGOS PESSOAIS	500,00	82,78		82,78		417,22	500,00	82,78	
020108	MATERIAL DE ESCRITÓRIO	15.000,00	7.800,56		7.800,56	6.661,88	7.199,44	8.338,12	1.138,68	44.41
020114	OUTRO MATERIAL - PEÇAS	2.000,00					2.000,00	2.000,00		
020115	PRÉMIOS, CONDECORAÇÕES E OFERTAS	6.000,00	5.744,06		5.744,06	1.846,16	255,94	4.153,84	3.897,90	30.77
020117	FERRAMENTAS E UTENSÍLIOS	5.000,00	3.938,26		3.938,26	1.503,42	1.061,74	3.496,58	2.434,84	30.07
020118	LIVROS E DOCUMENTAÇÃO TÉCNICA	31.600,00	31.298,99		31.298,99	22.522,99	301,01	9.077,01	8.776,00	71.28
020119	ARTIGOS HONORÁFICOS E DE DECORAÇÃO	1.000,00					1.000,00	1.000,00		
020120	MATERIAL DE EDUCAÇÃO, CULTURA E RECREIO	66.000,00	55.277,30		55.277,30	37.028,58	10.722,70	28.971,42	18.248,72	56.10
020121	OUTROS BENS	105.000,00	103.919,99		103.919,99	54.483,22	1.080,01	50.516,78	49.436,77	51.89
0202	AQUISIÇÃO DE SERVIÇOS	1.527.400,00	1.449.380,39	16.000,00	1.465.380,39	926.273,94	78.019,61	601.126,06	523.106,45	60.64
020202	LIMPEZA E HIGIENE	15.000,00	11.264,05		11.264,05	8.668,85	3.735,95	6.331,15	2.595,20	57.79
020203	CONSERVAÇÃO DE BENS	12.000,00	10.571,17		10.571,17	5.139,53	1.428,83	6.860,47	5.431,64	42.83
020208	LOCAÇÃO DE OUTROS BENS	1.300,00	1.107,00		1.107,00		193,00	1.300,00	1.107,00	
020209	COMUNICAÇÕES	5.500,00	3.479,53		3.479,53	822,73	2.020,47	4.677,27	2.656,80	14.96
02020901	TELEFONES	1.000,00	66,05		66,05	66,05	933,95	933,95		6.60
02020909	OUTROS	4.500,00	3.413,48		3.413,48	756,68	1.086,52	3.743,32	2.656,80	16.82
020210	TRANSPORTES	4.600,00	3.658,09		3.658,09	1.409,09	941,91	3.190,91	2.249,00	30.63
02021009	OUTROS	4.600,00	3.658,09		3.658,09	1.409,09	941,91	3.190,91	2.249,00	30.63
020211	REPRESENTAÇÃO DOS SERVIÇOS	500,00					500,00	500,00		
020212	SEGUROS	6.200,00	2.739,49		2.739,49	1.499,34	3.460,51	4.700,66	1.240,15	24.18

a) (11 = 7 / 3 * 100)

MAPA DO CONTROLO ORÇAMENTAL DA DESPESA POR CLASSIFICAÇÃO ORÇAMENTAL

ENTIDADE MVC - MUNICÍPIO DE VIANA DO CASTELO

ANO 2012

PAG. 9

CLASSIFICAÇÃO		DOTAÇÕES CORRIGIDAS	COMPROMISSOS ASSUMIDOS			DESPESA PAGA	DIFERENÇAS			GRAU DE EXECUÇÃO ORÇAMENTAL DA DESPESA (11) a)
CÓDIGO (1)	DESCRIÇÃO (2)		EXERCÍCIO (4)	EXERCÍCIOS FUTUROS (5)	TOTAL (6)		DOTAÇÃO NÃO COMPROMETIDA (8 = 3 - 4)	SALDO (9 = 3 - 7)	COMPROMISSOS POR PAGAR (10 = 4 - 7)	
02021209	OUTROS	6.200,00	2.739,49		2.739,49	1.499,34	3.460,51	4.700,66	1.240,15	24.18
020213	DESLOCAÇÕES E ESTADAS	2.000,00	1.966,20		1.966,20	1.966,20	33,80	33,80		98.31
020214	ESTUDOS, PARCERES, PROJETOS E CONSULTADORIA	89.600,00	84.476,40		84.476,40		5.123,60	89.600,00	84.476,40	
020215	FORMAÇÃO	500,00	434,19		434,19		65,81	500,00	434,19	
020216	SEMINÁRIOS, EXPOSIÇÕES E SIMILARES	25.400,00	22.316,20		22.316,20	21.861,10	3.083,80	3.538,90	455,10	86.07
020217	PUBLICIDADE	348.200,00	336.461,09		336.461,09	142.965,13	11.738,91	205.234,87	193.495,96	41.06
020218	VIGILÂNCIA E SEGURANÇA	100,00					100,00	100,00		
020219	ASSISTÊNCIA TÉCNICA	66.000,00	65.651,30		65.651,30	41.923,55	348,70	24.076,45	23.727,75	63.52
020220	OUTROS TRABALHOS ESPECIALIZADOS	261.500,00	239.751,06		239.751,06	199.346,95	21.748,94	62.153,05	40.404,11	76.23
020225	OUTROS SERVIÇOS	689.000,00	665.504,62	16.000,00	681.504,62	500.671,47	23.495,38	188.328,53	164.833,15	72.67
04	TRANSFERÊNCIAS CORRENTES	781.500,00	762.262,47		762.262,47	565.861,31	19.237,53	215.638,69	196.401,16	72.41
0407	INSTITUIÇÕES SEM FINS LUCRATIVOS	781.500,00	762.262,47		762.262,47	565.861,31	19.237,53	215.638,69	196.401,16	72.41
040701	INSTITUIÇÕES SEM FINS LUCRATIVOS	781.500,00	762.262,47		762.262,47	565.861,31	19.237,53	215.638,69	196.401,16	72.41
04070101	FINS CULTURAIS	572.000,00	556.828,82		556.828,82	396.742,12	15.171,18	175.257,88	160.086,70	69.36
04070103	FINS TURÍSTICOS	87.500,00	83.823,57		83.823,57	78.753,57	3.676,43	8.746,43	5.070,00	90.00
04070108	OUTRAS TRANSFERENCIAS	122.000,00	121.610,08		121.610,08	90.365,62	389,92	31.634,38	31.244,46	74.07
06	OUTRAS DESPESAS CORRENTES	1.000,00	103,54		103,54	103,54	896,46	896,46		10.35
0602	DIVERSAS	1.000,00	103,54		103,54	103,54	896,46	896,46		10.35
060203	OUTRAS	1.000,00	103,54		103,54	103,54	896,46	896,46		10.35
06020301	OUTRAS RESTITUIÇÕES	500,00					500,00	500,00		
06020305	OUTRAS	500,00	103,54		103,54	103,54	396,46	396,46		20.71
07	AQUISIÇÃO DE BENS DE CAPITAL	6.004.963,83	5.919.275,60		5.919.275,60	4.669.613,79	85.688,23	1.335.350,04	1.249.661,81	77.76
0701	INVESTIMENTOS	5.399.101,66	5.317.726,51		5.317.726,51	4.669.613,79	81.375,15	729.487,87	648.112,72	86.49
070103	EDIFÍCIOS	5.199.501,66	5.194.297,17		5.194.297,17	4.563.766,89	5.204,49	635.734,77	630.530,28	87.77
07010302	INSTALAÇÕES DESPORTIVAS E RECREATIVAS	5.199.501,66	5.194.297,17		5.194.297,17	4.563.766,89	5.204,49	635.734,77	630.530,28	87.77
0701030201	BIBLIOTECAS	32.000,00	31.239,52		31.239,52	11.377,84	760,48	20.622,16	19.861,68	35.56
0701030202	MUSEUS	15.600,00	13.728,37		13.728,37		1.871,63	15.600,00	13.728,37	
0701030203	TEATROS	11.300,00	11.093,30		11.093,30		206,70	11.300,00	11.093,30	
0701030209	OUTROS	5.140.601,66	5.138.235,98		5.138.235,98	4.552.389,05	2.365,68	588.212,61	585.846,93	88.56
070109	EQUIPAMENTO ADMINISTRATIVO	4.000,00					4.000,00	4.000,00		
070110	EQUIPAMENTO BÁSICO	150.200,00	117.138,86		117.138,86	102.790,50	33.061,14	47.409,50	14.348,36	68.44
07011002	OUTRO	150.200,00	117.138,86		117.138,86	102.790,50	33.061,14	47.409,50	14.348,36	68.44
070111	FERRAMENTAS E UTENSÍLIOS	5.000,00	3.845,54		3.845,54	1.620,10	1.154,46	3.379,90	2.225,44	32.40
070112	ARTIGOS E OBJETOS DE VALOR	2.500,00	2.444,94		2.444,94	1.436,30	55,06	1.063,70	1.008,64	57.45
070115	OUTROS INVESTIMENTOS	37.900,00					37.900,00	37.900,00		
07011501	ESTUDOS E PROJETOS	37.900,00					37.900,00	37.900,00		
0703	BENS DE DOMÍNIO PÚBLICO	605.862,17	601.549,09		601.549,09	4.313,08	605.862,17	601.549,09		
070303	OUTRAS CONSTRUÇÕES E INFRAESTRUTURAS	605.862,17	601.549,09		601.549,09	4.313,08	605.862,17	601.549,09		
07030301	VIADUTOS, ARRUMAMENTOS E OBRAS COMPLEMENTARES	605.862,17	601.549,09		601.549,09		4.313,08	605.862,17	601.549,09	
08	TRANSFERÊNCIAS DE CAPITAL	91.000,00	89.778,32		89.778,32	71.328,32	1.221,68	19.671,68	18.450,00	78.38
0807	INSTITUIÇÕES SEM FINS LUCRATIVOS	91.000,00	89.778,32		89.778,32	71.328,32	1.221,68	19.671,68	18.450,00	78.38
080701	INSTITUIÇÕES SEM FINS LUCRATIVOS	91.000,00	89.778,32		89.778,32	71.328,32	1.221,68	19.671,68	18.450,00	78.38
11	OUTRAS DESPESAS DE CAPITAL	2.000,00					2.000,00	2.000,00		
1102	DIVERSAS	2.000,00					2.000,00	2.000,00		
110201	RESTITUIÇÕES	1.000,00					1.000,00	1.000,00		
110299	OUTRAS	1.000,00					1.000,00	1.000,00		
0205	DEPARTAMENTO DE EDUCAÇÃO E QUALIDADE DE VIDA	17.577.458,58	16.989.412,80	6.778,15	16.996.190,95	13.500.963,42	588.045,78	4.076.495,16	3.488.449,38	76.81
01	DESPESAS COM O PESSOAL	4.848.393,12	4.796.207,65		4.796.207,65	4.796.207,65	52.185,47	52.185,47		98.92
0101	REMUNERAÇÕES CERTAS E PERMANENTES	4.613.871,33	4.576.090,98		4.576.090,98	4.576.090,98	37.780,35	37.780,35		99.18
010104	PESSOAL DOS QUADROS- REGIME DE CONTRATO INDIVIDUAL DO TRABALHO	2.677.341,95	2.677.341,95		2.677.341,95	2.677.341,95				100.00
01010401	PESSOAL EM FUNÇÕES	2.677.341,95	2.677.341,95		2.677.341,95	2.677.341,95				100.00
01010404	RECRUTAMENTO DE PESSOAL PARA NOVOS POSTOS DE TRABALHO									
010106	PESSOAL CONTRATADO A TERMO	965.000,00	953.927,66		953.927,66	953.927,66	11.072,34	11.072,34		98.85
01010601	PESSOAL EM FUNÇÕES	965.000,00	953.927,66		953.927,66	953.927,66	11.072,34	11.072,34		98.85
01010604	RECRUTAMENTO DE PESSOAL PARA NOVOS POSTOS DE TRABALHO									
010107	PESSOAL EM REGIME DE TAREFA OU AVENÇA	17.000,00	12.750,90		12.750,90	12.750,90	4.249,10	4.249,10		75.01
010108	PESSOAL AGUARDANDO APOSENTAÇÃO	100,00					100,00	100,00		
010109	PESSOAL EM QUALQUER OUTRA SITUAÇÃO	800,00	243,07		243,07	243,07	556,93	556,93		30.38

a) (11 = 7 / 3 * 100)

MAPA DO CONTROLO ORÇAMENTAL DA DESPESA POR CLASSIFICAÇÃO ORÇANICA

ENTIDADE MVC - MUNICIPIO DE VIANA DO CASTELO

ANO 2012
PAG. 10

CLASSIFICAÇÃO		DOTAÇÕES CORRIGIDAS	COMPROMISSOS ASSUMIDOS			DESPESA PAGA	DIFERENÇAS			GRAU DE EXECUÇÃO ORÇAMENTAL DA DESPESA (11) a)
CÓDIGO (1)	DESCRIÇÃO (2)		EXERCÍCIO (4)	EXERCÍCIOS FUTUROS (5)	TOTAL (6)		DOTAÇÃO NÃO COMPROMETIDA (8 = 3 - 4)	SALDO (9 = 3 - 7)	COMPROMISSOS POR PAGAR (10 = 4 - 7)	
010111	REPRESENTAÇÃO	12.106,56	12.106,56		12.106,56	12.106,56			100,00	
010112	SUPLEMENTOS E PRÊMIOS	1.700,00	1.555,56		1.555,56	1.555,56	144,44	144,44	91,50	
010113	SUBSÍDIO DE REFEIÇÃO	417.763,64	417.185,66		417.185,66	417.185,66	577,98	577,98	99,86	
010114	SUBSÍDIO DE FÉRIAS E DE NATAL	479.059,18	475.892,13		475.892,13	475.892,13	3.167,05	3.167,05	99,34	
010115	REMUNERAÇÕES POR DOENÇA E MATERNIDADE / PATERNIDADE	43.000,00	25.087,49		25.087,49	25.087,49	17.912,51	17.912,51	58,34	
0102	ABONOS VARIÁVEIS OU EVENTUAIS	120.431,56	109.433,18		109.433,18	109.433,18	10.998,38	10.998,38	90,87	
010201	GRATIFICAÇÕES VARIÁVEIS OU EVENTUAIS	100,00				100,00	100,00	100,00		
010202	HORAS EXTRAORDINÁRIAS	24.481,56	24.479,56		24.479,56	24.479,56	2,00	2,00	99,99	
010203	ALIMENTAÇÃO E ALOJAMENTO	100,00				100,00	100,00	100,00		
010204	AJUDAS DE CUSTO	13.850,00	13.694,32		13.694,32	13.694,32	155,68	155,68	98,88	
010205	ABONO PARA FALHAS	10.500,00	10.152,95		10.152,95	10.152,95	347,05	347,05	96,69	
010206	FORMAÇÃO	100,00				100,00	100,00	100,00		
010207	COLABORAÇÃO TÉCNICA E ESPECIALIZADA	100,00				100,00	100,00	100,00		
010210	SUBSÍDIO DE TRABALHO NOTURNO	1.200,00				1.200,00	1.200,00	1.200,00		
010211	SUBSÍDIO DE TURNO	60.000,00	56.642,91		56.642,91	56.642,91	3.357,09	3.357,09	94,40	
010212	INDENIZACÕES POR CESSAÇÃO DE FUNÇÕES	10.000,00	4.463,44		4.463,44	4.463,44	5.536,56	5.536,56	44,63	
0103	SEGURANÇA SOCIAL	114.090,23	110.683,49		110.683,49	110.683,49	3.406,74	3.406,74	97,01	
010301	ENCARGOS COM A SAÚDE	67.527,29	67.527,28		67.527,28	67.527,28	0,01	0,01	100,00	
010303	SUBSÍDIO FAMILIAR A CRIANÇAS E JOVENS	34.562,94	34.562,94		34.562,94	34.562,94			100,00	
010304	OUTRAS PRESTAÇÕES FAMILIARES	1.000,00					1.000,00	1.000,00		
010308	OUTRAS PENSÕES	10.000,00	8.593,27		8.593,27	8.593,27	1.406,73	1.406,73	85,93	
010309	SEGUROS	1.000,00					1.000,00	1.000,00		
01030901	SEGUROS DE ACIDENTES DE TRABALHO E DOENÇAS PROF.	1.000,00					1.000,00	1.000,00		
02	AQUISIÇÃO DE BENS E SERVIÇOS	3.941.293,18	3.724.564,31		3.724.564,31	2.647.562,03	216.728,87	1.293.731,15	1.077.002,28	67,17
0201	AQUISIÇÃO DE BENS	1.320.700,00	1.246.097,31		1.246.097,31	897.510,69	74.602,69	423.189,31	348.586,62	67,96
020101	MATÉRIAS-PRIMAS E SUBSIDIÁRIAS	35.000,00	22.835,25		22.835,25	11.450,95	12.164,75	23.549,05	11.384,30	
020102	COMBUSTÍVEIS E LUBRIFICANTES	160.000,00	154.222,84		154.222,84	100.301,27	5.777,16	59.698,73	53.921,57	62,69
02010299	OUTROS	160.000,00	154.222,84		154.222,84	100.301,27	5.777,16	59.698,73	53.921,57	
020104	LIMPEZA E HIGIENE	1.500,00	524,93		524,93	265,85	975,07	1.234,15	259,08	
020105	ALIMENTAÇÃO - REFEIÇÕES CONFECCIONADAS	99.900,00	86.880,53		86.880,53	75.485,45	13.019,47	24.414,55	11.395,08	
020106	ALIMENTAÇÃO - GENEROS PARA CONFECCIONAR	906.700,00	903.260,53		903.260,53	663.918,89	3.439,47	242.781,11	239.341,64	
020107	VESTUÁRIO E ARTIGOS PESSOAIS	10.000,00	1.476,02		1.476,02	1.476,02	8.523,98	8.523,98	14,76	
020108	MATERIAL DE ESCRITÓRIO	4.000,00	2.665,90		2.665,90	884,53	1.334,10	3.115,47	1.781,37	
020111	MATERIAL DE CONSUMO CLÍNICO	2.000,00					2.000,00	2.000,00		
020115	PRÊMIOS, CONDECORAÇÕES E OFERTAS	1.000,00	463,69		463,69	15,72	536,31	984,28	447,97	
020117	FERRAMENTAS E UTENSÍLIOS	5.000,00	894,86		894,86	687,08	4.105,14	4.312,92	207,78	
020118	LIVROS E DOCUMENTAÇÃO TÉCNICA	1.000,00	98,40		98,40	98,40	901,60	901,60	9,84	
020119	ARTIGOS HONORÁFICOS E DE DECORAÇÃO	1.000,00					1.000,00	1.000,00		
020120	MATERIAL DE EDUCAÇÃO, CULTURA E RECREIO	9.100,00	2.169,55		2.169,55	1.200,24	6.930,45	7.899,76	969,31	
020121	OUTROS BENS	84.500,00	70.604,81		70.604,81	41.726,29	13.895,19	42.773,71	28.878,52	
0202	AQUISIÇÃO DE SERVIÇOS	2.620.593,18	2.478.467,00		2.478.467,00	1.750.051,34	142.126,18	870.541,84	728.415,66	66,78
020202	LIMPEZA E HIGIENE	15.970,00	14.832,73		14.832,73	7.340,08	1.137,27	8.629,92	7.492,65	
020203	CONSERVAÇÃO DE BENS	43.468,96	34.763,13		34.763,13	16.953,22	8.705,83	26.515,74	17.809,91	
020208	LOCAÇÃO DE OUTROS BENS	5.000,00	4.698,92		4.698,92	4.698,92	301,08	301,08	93,98	
020209	COMUNICAÇÕES	7.500,00	5.588,53		5.588,53	5.588,53	1.911,47	1.911,47	74,51	
02020901	TELEFONES	5.000,00	3.351,49		3.351,49	3.351,49	1.648,51	1.648,51	67,03	
02020909	OUTROS	2.500,00	2.237,04		2.237,04	2.237,04	262,96	262,96	89,48	
020210	TRANSPORTES	1.355.000,00	1.350.130,98		1.350.130,98	939.943,92	4.869,02	415.056,08	410.187,06	69,37
02021001	TRANSPORTES ESCOLARES	1.346.500,00	1.342.364,18		1.342.364,18	938.913,92	4.135,82	407.586,08	403.450,26	
02021009	OUTROS	8.500,00	7.766,80		7.766,80	1.030,00	733,20	7.470,00	6.736,80	
020211	REPRESENTAÇÃO DOS SERVIÇOS	100,00					100,00	100,00		
020212	SEGUROS	12.000,00	7.750,98		7.750,98	6.616,43	4.249,02	5.383,57	1.134,55	55,14
02021209	OUTROS	12.000,00	7.750,98		7.750,98	6.616,43	4.249,02	5.383,57	1.134,55	
020213	DESLOCAÇÕES E ESTADAS	500,00					500,00	500,00		
020214	ESTUDOS, PARCERES, PROJETOS E CONSULTADORIA	391.149,93	378.858,29		378.858,29	256.927,80	12.291,64	134.222,13	121.930,49	
020215	FORMAÇÃO	1.000,00					1.000,00	1.000,00		
020217	PUBLICIDADE	24.337,83	15.400,65		15.400,65	12.923,30	8.937,18	11.414,53	2.477,35	
020218	VIGILÂNCIA E SEGURANÇA	600,00	516,60		516,60	516,60	83,40	83,40	86,10	
020219	ASSISTÊNCIA TÉCNICA	30.300,00	30.295,68		30.295,68	14.133,18	4,32	16.166,82	16.162,50	
020220	OUTROS TRABALHOS ESPECIALIZADOS	449.050,00	389.787,39		389.787,39	317.552,45	59.262,61	131.497,55	72.234,94	

a) (11 = 7 / 3 * 100)

MAPA DO CONTROLO ORÇAMENTAL DA DESPESA POR CLASSIFICAÇÃO ORGÂNICA

ENTIDADE MVC - MUNICÍPIO DE VIANA DO CASTELO

ANO 2012

PAG. 11

CLASSIFICAÇÃO		DOTAÇÕES CORRIGIDAS	COMPROMISSOS ASSUMIDOS			DESPESA PAGA	DIFERENÇAS			GRAU DE EXECUÇÃO ORÇAMENTAL DA DESPESA (11) a)
CÓDIGO (1)	DESCRIÇÃO (2)		EXERCÍCIO (4)	EXERCÍCIOS FUTUROS (5)	TOTAL (6)		DOTAÇÃO NÃO COMPROMETIDA (8 = 3 - 4)	SALDO (9 = 3 - 7)	COMPROMISSOS POR PAGAR (10 = 4 - 7)	
020222	SERVIÇOS DE SAÚDE	66.000,00	62.445,67		62.445,67	29.754,86	3.554,33	36.245,14	32.690,81	45.08
020225	OUTROS SERVIÇOS	218.616,46	183.397,45		183.397,45	137.102,05	35.219,01	81.514,41	46.295,40	62.71
04	TRANSFERÊNCIAS CORRENTES	1.736.000,00	1.652.120,92	3.075,00	1.655.195,92	1.332.950,38	83.879,08	403.049,62	319.170,54	76.78
0405	ADMINISTRAÇÃO LOCAL	671.250,00	626.567,99		626.567,99	583.072,01	44.682,01	88.177,99	43.495,98	86.86
040501	CONTINENTE	671.250,00	626.567,99		626.567,99	583.072,01	44.682,01	88.177,99	43.495,98	86.86
04050102	FREGUESIAS	420.250,00	392.881,23		392.881,23	349.385,25	27.368,77	70.864,75	43.495,98	83.14
0405010205	PESSOAL AUXILIAR	420.000,00	392.881,23		392.881,23	349.385,25	27.118,77	70.614,75	43.495,98	83.19
0405010208	OUTROS	250,00			250,00		250,00			
04050108	OUTROS	251.000,00	233.686,76		233.686,76	233.686,76	17.313,24	17.313,24		93.10
0407	INSTITUIÇÕES SEM FINS LUCRATIVOS	1.064.750,00	1.025.552,93	3.075,00	1.028.627,93	749.878,37	39.197,07	314.871,63	275.674,56	70.43
040701	INSTITUIÇÕES SEM FINS LUCRATIVOS	1.064.750,00	1.025.552,93	3.075,00	1.028.627,93	749.878,37	39.197,07	314.871,63	275.674,56	70.43
04070102	FINS DESPORTIVOS	572.000,00	563.513,48		563.513,48	534.947,08	8.486,52	37.052,92	28.566,40	93.52
04070104	FINS SOCIAIS	492.750,00	462.039,45	3.075,00	465.114,45	214.931,29	30.710,55	277.818,71	247.108,16	43.62
06	OUTRAS DESPESAS CORRENTES	600,00			600,00		600,00	600,00		
0602	DIVERSAS	600,00			600,00		600,00	600,00		
060203	OUTRAS	600,00			600,00		600,00	600,00		
06020301	OUTRAS RESTITUIÇÕES	500,00			500,00		500,00	500,00		
06020305	OUTRAS	100,00			100,00		100,00	100,00		
07	AQUISIÇÃO DE BENS DE CAPITAL	5.941.884,51	5.733.616,38	3.703,15	5.737.319,53	3.693.839,82	208.268,13	2.248.044,69	2.039.776,56	62.17
0701	INVESTIMENTOS	5.915.884,51	5.720.116,38	3.703,15	5.723.819,53	3.683.039,82	195.768,13	2.232.844,69	2.037.076,56	62.26
070101	TERRENOS	138.500,00	136.357,94		136.357,94	136.357,94	2.142,06	2.142,06		98.45
070102	HABITAÇÕES	5.000,00	3.399,34		3.399,34	944,08	1.600,66	4.055,92	2.455,26	18.88
07010201	CONSTRUÇÃO	5.000,00	3.399,34		3.399,34	944,08	1.600,66	4.055,92	2.455,26	18.88
070103	EDIFÍCIOS	2.677.032,02	2.539.777,34	3.703,15	2.543.480,49	2.100.163,06	137.254,68	576.868,96	439.614,28	78.45
07010302	INSTALAÇÕES DESPORTIVAS E RECREATIVAS	769.840,60	747.027,04		747.027,04	596.746,12	22.813,56	173.094,48	150.280,92	77.52
0701030202	MUSEUS	1.000,00			1.000,00		1.000,00	1.000,00		
0701030209	OUTROS	768.840,60	747.027,04		747.027,04	596.746,12	21.813,56	172.094,48	150.280,92	77.62
07010304	CRECHES	30.000,00	24.587,73		24.587,73	292,74	5.412,27	29.707,26	24.294,99	0.98
07010305	ESCOLAS	1.857.191,42	1.750.757,48	3.703,15	1.754.460,63	1.503.124,20	106.433,94	354.067,22	247.633,28	80.94
07010307	OUTROS	20.000,00	17.405,09		17.405,09		2.594,91	20.000,00	17.405,09	
070104	CONSTRUÇÕES DIVERSAS	2.774.252,49	2.741.816,61		2.741.816,61	1.222.124,06	32.435,88	1.552.128,43	1.519.692,55	44.05
07010406	INSTALAÇÕES DESPORTIVAS E RECREATIVAS	2.772.252,49	2.741.816,61		2.741.816,61	1.222.124,06	30.435,88	1.550.128,43	1.519.692,55	44.08
07010413	OUTROS	2.000,00			2.000,00		2.000,00	2.000,00		
070106	MATERIAL DE TRANSPORTE	2.500,00			2.500,00		2.500,00	2.500,00		
07010601	RECOLHA DE RESÍDUOS	2.500,00			2.500,00		2.500,00	2.500,00		
070107	EQUIPAMENTO DE INFORMÁTICA	55.000,00	52.259,53		52.259,53	47.261,48	2.740,47	7.738,52	4.998,05	85.93
070109	EQUIPAMENTO ADMINISTRATIVO	1.000,00			1.000,00		1.000,00	1.000,00		
070110	EQUIPAMENTO BÁSICO	103.600,00	89.208,36		89.208,36	49.826,02	14.391,64	53.773,98	39.382,34	48.09
07011002	OUTRO	103.600,00	89.208,36		89.208,36	49.826,02	14.391,64	53.773,98	39.382,34	48.09
070111	FERRAMENTAS E UTENSÍLIOS	1.000,00	322,00		322,00		678,00	1.000,00	322,00	
070115	OUTROS INVESTIMENTOS	158.000,00	156.975,26		156.975,26	126.363,18	1.024,74	31.636,82	30.612,08	79.98
07011501	ESTUDOS E PROJETOS	158.000,00	156.975,26		156.975,26	126.363,18	1.024,74	31.636,82	30.612,08	79.98
0703	BENS DE DOMÍNIO PÚBLICO	26.000,00	13.500,00		13.500,00	10.800,00	12.500,00	15.200,00	2.700,00	41.54
070301	TERRENOS E RECURSOS NATURAIS	500,00			500,00		500,00	500,00		
070302	EDIFÍCIOS	25.000,00	13.500,00		13.500,00	10.800,00	11.500,00	14.200,00	2.700,00	43.20
07030202	INSTALAÇÕES DESPORTIVAS E RECREATIVAS	25.000,00	13.500,00		13.500,00	10.800,00	11.500,00	14.200,00	2.700,00	43.20
070303	OUTRAS CONSTRUÇÕES E INFRAESTRUTURAS	500,00			500,00		500,00	500,00		
07030313	OUTROS	500,00			500,00		500,00	500,00		
08	TRANSFERÊNCIAS DE CAPITAL	1.107.287,77	1.082.903,54		1.082.903,54	1.030.403,54	24.384,23	76.884,23	52.500,00	93.06
0807	INSTITUIÇÕES SEM FINS LUCRATIVOS	1.091.787,77	1.071.907,32		1.071.907,32	1.019.407,32	19.880,45	72.380,45	52.500,00	93.37
080701	INSTITUIÇÕES SEM FINS LUCRATIVOS	1.091.787,77	1.071.907,32		1.071.907,32	1.019.407,32	19.880,45	72.380,45	52.500,00	93.37
0808	FAMÍLIAS	15.500,00	10.996,22		10.996,22	10.996,22	4.503,78	4.503,78		70.94
080802	OUTRAS	15.500,00	10.996,22		10.996,22	10.996,22	4.503,78	4.503,78		70.94
11	OUTRAS DESPESAS DE CAPITAL	2.000,00			2.000,00		2.000,00	2.000,00		
1102	DIVERSAS	2.000,00			2.000,00		2.000,00	2.000,00		
110201	RESTITUIÇÕES	1.000,00			1.000,00		1.000,00	1.000,00		
110299	OUTRAS	1.000,00			1.000,00		1.000,00	1.000,00		
0206	DEPART. DE ORDENAMENTO DO TERRITÓRIO E AMBIENTE	1.151.146,73	1.047.217,43		1.047.217,43	972.206,18	103.929,30	178.940,55	75.011,25	84.46
01	DESPESAS COM O PESSOAL	925.536,21	913.403,40		913.403,40	907.843,64	12.132,81	17.692,57	5.559,76	98.09
0101	REMUNERAÇÕES CERTAS E PERMANENTES	898.893,94	889.052,17		889.052,17	883.492,41	9.841,77	15.401,53	5.559,76	98.29

a) (11 = 7 / 3 * 100)

MAPA DO CONTROLO ORÇAMENTAL DA DESPESA POR CLASSIFICAÇÃO ORGÂNICA

ENTIDADE MVC - MUNICÍPIO DE VIANA DO CASTELO

ANO 2012
PAG. 12

CLASSIFICAÇÃO		DOTAÇÕES CORRIGIDAS	COMPROMISSOS ASSUMIDOS			DESPESA PAGA	DIFERENÇAS			GRAU DE EXECUÇÃO ORÇAMENTAL DA DESPESA (11) a)
CÓDIGO (1)	DESCRIÇÃO (2)		EXERCÍCIO (4)	EXERCÍCIOS FUTUROS (5)	TOTAL (6)		DOTAÇÃO NÃO COMPROMETIDA (8 = 3 - 4)	SALDO (9 = 3 - 7)	COMPROMISSOS POR PAGAR (10 = 4 - 7)	
010104	PESSOAL DOS QUADROS- REGIME DE CONTRATO INDIVIDUAL DO TRABALHO	769.223,13	768.723,13		768.723,13	768.723,13	500,00	500,00		99.93
01010401	PESSOAL EM FUNÇÕES	768.723,13	768.723,13		768.723,13	768.723,13				100.00
01010404	RECRUTAMENTO DE PESSOAL PARA NOVOS POSTOS DE TRABALHO	500,00					500,00	500,00		
010106	PESSOAL CONTRATADO A TERMO									
01010601	PESSOAL EM FUNÇÕES									
01010604	RECRUTAMENTO DE PESSOAL PARA NOVOS POSTOS DE TRABALHO									
010107	PESSOAL EM REGIME DE TAREFA OU AVENÇA	36.200,00	31.680,63		31.680,63	26.120,87	4.519,37	10.079,13	5.559,76	72.16
010108	PESSOAL AGUARDANDO APOSENTAÇÃO	100,00					100,00	100,00		
010109	PESSOAL EM QUALQUER OUTRA SITUAÇÃO	8.268,59	5.505,75		5.505,75	5.505,75	2.762,84	2.762,84		66.59
010110	GRATIFICAÇÕES	1.100,00					1.100,00	1.100,00		
01011002	PESSOAL DOS QUADROS	100,00					100,00	100,00		
01011003	OUTROS	1.000,00					1.000,00	1.000,00		
010111	REPRESENTAÇÃO	10.000,00	9.934,92		9.934,92	9.934,92	65,08	65,08		99.35
010112	SUPLEMENTOS E PRÉMIOS	100,00					100,00	100,00		
010113	SUBSÍDIO DE REFEIÇÃO	48.541,36	48.541,36		48.541,36	48.541,36				100.00
010114	SUBSÍDIO DE FÉRIAS E DE NATAL	17.060,86	17.060,34		17.060,34	17.060,34	0,52	0,52		100.00
010115	REMUNERAÇÕES POR DOENÇA E MATERNIDADE / PATERNIDADE	8.300,00	7.606,04		7.606,04	7.606,04	693,96	693,96		91.64
0102	ABONOS VARIÁVEIS OU EVENTUAIS	1.000,00	130,81		130,81	130,81	869,19	869,19		13.08
010201	GRATIFICAÇÕES VARIÁVEIS OU EVENTUAIS	100,00					100,00	100,00		
010202	HORAS EXTRAORDINÁRIAS	100,00					100,00	100,00		
010203	ALIMENTAÇÃO E ALOJAMENTO	100,00					100,00	100,00		
010204	AJUDAS DE CUSTO	200,00	130,81		130,81	130,81	69,19	69,19		65.41
010205	ABONO PARA FALHAS	100,00					100,00	100,00		
010206	FORMAÇÃO	100,00					100,00	100,00		
010207	COLABORAÇÃO TÉCNICA E ESPECIALIZADA	100,00					100,00	100,00		
010210	SUBSÍDIO DE TRABALHO NOTURNO	100,00					100,00	100,00		
010211	SUBSÍDIO DE TURNO	100,00					100,00	100,00		
010212	INDEMNIZAÇÕES POR CESSAÇÃO DE FUNÇÕES									
0103	SEGURANÇA SOCIAL	25.642,27	24.220,42		24.220,42	24.220,42	1.421,85	1.421,85		94.46
010301	ENCARGOS COM A SAÚDE	9.800,00	9.478,76		9.478,76	9.478,76	321,24	321,24		96.72
010303	SUBSÍDIO FAMILIAR A CRIANÇAS E JOVENS	12.732,83	12.732,22		12.732,22	12.732,22	0,61	0,61		100.00
010304	OUTRAS PRESTAÇÕES FAMILIARES	800,00					800,00	800,00		
010306	ACIDENTES EM SERVIÇOS E DOENÇAS PROFISSIONAIS	100,00					100,00	100,00		
010308	OUTRAS PENSÕES	2.009,44	2.009,44		2.009,44	2.009,44				100.00
010309	SEGUROS	200,00					200,00	200,00		
01030901	SEGUROS DE ACIDENTES DE TRABALHO E DOENÇAS PROF.	100,00					100,00	100,00		
01030902	SEGUROS DE SAUDE	100,00					100,00	100,00		
02	AQUISIÇÃO DE BENS E SERVIÇOS	139.010,52	72.536,34		72.536,34	29.649,98	66.474,18	109.360,54	42.886,36	21.33
0201	AQUISIÇÃO DE BENS	18.600,00	4.705,63		4.705,63	842,27	13.894,37	17.757,73	3.863,36	4.53
020101	MATÉRIAS-PRIMAS E SUBSIDIÁRIAS	100,00					100,00	100,00		
020102	COMBUSTÍVEIS E LUBRIFICANTES	100,00					100,00	100,00		
02010299	OUTROS	100,00					100,00	100,00		
020104	LIMPEZA E HIGIENE	1.000,00					1.000,00	1.000,00		
020107	VESTUÁRIO E ARTIGOS PESSOAIS	100,00					100,00	100,00		
020108	MATERIAL DE ESCRITÓRIO	15.000,00	4.705,63		4.705,63	842,27	10.294,37	14.157,73	3.863,36	5.62
020115	PRÉMIOS, CONDECORAÇÕES E OFERTAS	100,00					100,00	100,00		
020117	FERRAMENTAS E UTENSÍLIOS	500,00					500,00	500,00		
020118	LIVROS E DOCUMENTAÇÃO TÉCNICA	500,00					500,00	500,00		
020119	ARTIGOS HONORÍFICOS E DE DECORAÇÃO	100,00					100,00	100,00		
020120	MATERIAL DE EDUCAÇÃO, CULTURA E RECREIO	100,00					100,00	100,00		
020121	OUTROS BENS	1.000,00					1.000,00	1.000,00		
0202	AQUISIÇÃO DE SERVIÇOS	120.410,52	67.830,71		67.830,71	28.807,71	52.579,81	91.602,81	39.023,00	23.92
020202	LIMPEZA E HIGIENE	1.000,00					1.000,00	1.000,00		
020203	CONSERVAÇÃO DE BENS	500,00					500,00	500,00		
020208	LOCAÇÃO DE OUTROS BENS	13.100,00	12.638,25		12.638,25	10.110,60	461,75	2.989,40	2.527,65	77.18
020209	COMUNICAÇÕES	600,00					600,00	600,00		
02020901	TELEFONES	100,00					100,00	100,00		

MAPA DO CONTROLO ORÇAMENTAL DA DESPESA POR CLASSIFICAÇÃO ORGÂNICA

ENTIDADE MVC - MUNICÍPIO DE VIANA DO CASTELO

ANO 2012
PAG. 13

CLASSIFICAÇÃO		DOTAÇÕES CORRIGIDAS	COMPROMISSOS ASSUMIDOS			DESPESA PAGA	DIFERENÇAS			GRAU DE EXECUÇÃO ORÇAMENTAL DA DESPESA (11) a)
CÓDIGO (1)	DESCRIÇÃO (2)		EXERCÍCIO (4)	EXERCÍCIOS FUTUROS (5)	TOTAL (6)		DOTAÇÃO NÃO COMPROMETIDA (8 = 3 - 4)	SALDO (9 = 3 - 7)	COMPROMISSOS POR PAGAR (10 = 4 - 7)	
02020909	OUTROS	500,00					500,00	500,00		
020210	TRANSPORTES	1.000,00					1.000,00	1.000,00		
02021009	OUTROS	1.000,00					1.000,00	1.000,00		
020211	REPRESENTAÇÃO DOS SERVIÇOS	100,00					100,00	100,00		
020212	SEGUROS	1.000,00					1.000,00	1.000,00		
02021209	OUTROS	1.000,00					1.000,00	1.000,00		
020213	DESLOCAÇÕES E ESTADAS	100,00					100,00	100,00		
020214	ESTUDOS, PARCERES, PROJETOS E CONSULTADORIA	5.500,00	5.309,91		5.309,91		190,09	5.500,00	5.309,91	
020215	FORMAÇÃO	500,00					500,00	500,00		
020216	SEMINÁRIOS, EXPOSIÇÕES E SIMILARES	1.000,00					1.000,00	1.000,00		
020217	PUBLICIDADE	6.000,00	2.826,54		2.826,54	2.512,89	3.173,46	3.487,11	313,65	41.88
020218	VIGILÂNCIA E SEGURANÇA	100,00					100,00	100,00		
020219	ASSISTÊNCIA TÉCNICA	44.000,00	39.231,06		39.231,06	12.035,86	4.768,94	31.964,14	27.195,20	27.35
020220	OUTROS TRABALHOS ESPECIALIZADOS	10.000,00	2.604,17		2.604,17	2.604,17	7.395,83	7.395,83		26.04
020225	OUTROS SERVIÇOS	35.910,52	5.220,78		5.220,78	1.544,19	30.689,74	34.366,33	3.676,59	4.30
06	OUTRAS DESPESAS CORRENTES	6.100,00	4.696,79		4.696,79	3.988,09	1.403,21	2.111,91	708,70	65.38
0602	DIVERSAS	6.100,00	4.696,79		4.696,79	3.988,09	1.403,21	2.111,91	708,70	65.38
060203	OUTRAS	6.100,00	4.696,79		4.696,79	3.988,09	1.403,21	2.111,91	708,70	65.38
06020301	OUTRAS RESTITUIÇÕES	6.000,00	4.696,79		4.696,79	3.988,09	1.303,21	2.011,91	708,70	66.47
06020305	OUTRAS	100,00					100,00	100,00		
07	AQUISIÇÃO DE BENS DE CAPITAL	78.500,00	56.580,90		56.580,90	30.724,47	21.919,10	47.775,53	25.856,43	39.14
0701	INVESTIMENTOS	71.500,00	51.225,18		51.225,18	25.368,75	20.274,82	46.131,25	25.856,43	35.48
070101	TERRENOS	1.000,00					1.000,00	1.000,00		
070109	EQUIPAMENTO ADMINISTRATIVO	1.000,00					1.000,00	1.000,00		
070110	EQUIPAMENTO BÁSICO	10.500,00	6.119,25		6.119,25	6.119,25	4.380,75	4.380,75		58.28
07011002	OUTRO	10.500,00	6.119,25		6.119,25	6.119,25	4.380,75	4.380,75		58.28
070111	FERRAMENTAS E UTENSÍLIOS	1.000,00					1.000,00	1.000,00		
070115	OUTROS INVESTIMENTOS	58.000,00	45.105,93		45.105,93	19.249,50	12.894,07	38.750,50	25.856,43	33.19
07011501	ESTUDOS E PROJETOS	58.000,00	45.105,93		45.105,93	19.249,50	12.894,07	38.750,50	25.856,43	33.19
0703	BENS DE DOMÍNIO PÚBLICO	7.000,00	5.355,72		5.355,72	5.355,72	1.644,28	1.644,28		76.51
070303	OUTRAS CONSTRUÇÕES E INFRAESTRUTURAS	7.000,00	5.355,72		5.355,72	5.355,72	1.644,28	1.644,28		76.51
07030313	OUTROS	7.000,00	5.355,72		5.355,72	5.355,72	1.644,28	1.644,28		76.51
11	OUTRAS DESPESAS DE CAPITAL	2.000,00					2.000,00	2.000,00		
1102	DIVERSAS	2.000,00					2.000,00	2.000,00		
110201	RESTITUIÇÕES	1.000,00					1.000,00	1.000,00		
110299	OUTRAS	1.000,00					1.000,00	1.000,00		
0207	DEPARTAMENTO DE OBRAS PUBLICAS	3.370.423,83	3.151.775,73	1.754.111,11	4.905.886,84	2.561.433,40	218.648,10	808.990,43	590.342,33	76.00
01	DESPESAS COM O PESSOAL	338.023,83	326.589,12		326.589,12	326.589,12	11.434,71	11.434,71		96.62
0101	REMUNERAÇÕES CERTAS E PERMANENTES	328.023,83	322.408,30		322.408,30	322.408,30	5.615,53	5.615,53		98.29
010104	PESSOAL DOS QUADROS- REGIME DE CONTRATO INDIVIDUAL DO TRABALHO	283.813,92	283.313,92		283.313,92	283.313,92	500,00	500,00		99.82
01010401	PESSOAL EM FUNÇÕES	283.313,92	283.313,92		283.313,92	283.313,92				100.00
01010404	RECRUTAMENTO DE PESSOAL PARA NOVOS POSTOS DE TRABALHO	500,00					500,00	500,00		
010106	PESSOAL CONTRATADO A TERMO	10.680,61	10.680,61		10.680,61	10.680,61				100.00
01010601	PESSOAL EM FUNÇÕES	10.680,61	10.680,61		10.680,61	10.680,61				100.00
01010604	RECRUTAMENTO DE PESSOAL PARA NOVOS POSTOS DE TRABALHO									
010107	PESSOAL EM REGIME DE TAREFA OU AVENÇA									
010108	PESSOAL AGUARDANDO APOSENTAÇÃO	100,00					100,00	100,00		
010109	PESSOAL EM QUALQUER OUTRA SITUAÇÃO	100,00					100,00	100,00		
010110	GRATIFICAÇÕES	200,00					200,00	200,00		
01011002	PESSOAL DOS QUADROS	100,00					100,00	100,00		
01011003	OUTROS	100,00					100,00	100,00		
010111	REPRESENTAÇÃO	8.000,00	7.763,28		7.763,28	7.763,28	236,72	236,72		97.04
010112	SUPLEMENTOS E PRÉMIOS	100,00					100,00	100,00		
010113	SUBSÍDIO DE REFEIÇÃO	16.000,00	14.957,81		14.957,81	14.957,81	1.042,19	1.042,19		93.49
010114	SUBSÍDIO DE FÉRIAS E DE NATAL	7.029,30	5.384,05		5.384,05	5.384,05	1.645,25	1.645,25		76.59
010115	REMUNERAÇÕES POR DOENÇA E MATERNIDADE / PATERNIDADE	2.000,00	308,63		308,63	308,63	1.691,37	1.691,37		15.43
0102	ABONOS VARIÁVEIS OU EVENTUAIS	3.500,00					3.500,00	3.500,00		

a) (11 = 7 / 3 * 100)

MAPA DO CONTROLO ORÇAMENTAL DA DESPESA POR CLASSIFICAÇÃO ORGÂNICA

ENTIDADE MVC - MUNICÍPIO DE VIANA DO CASTELO

ANO 2012

PAG. 14

CLASSIFICAÇÃO		DOTAÇÕES CORRIGIDAS	COMPROMISSOS ASSUMIDOS			DESPESA PAGA	DIFERENÇAS			GRAU DE EXECUÇÃO ORÇAMENTAL DA DESPESA (11) a)
CÓDIGO (1)	DESCRIÇÃO (2)		EXERCÍCIO (4)	EXERCÍCIOS FUTUROS (5)	TOTAL (6)		DOTAÇÃO NÃO COMPROMETIDA (8 = 3 - 4)	SALDO (9 = 3 - 7)	COMPROMISSOS POR PAGAR (10 = 4 - 7)	
010201	GRATIFICAÇÕES VARIÁVEIS OU EVENTUAIS	100,00					100,00	100,00		
010202	HORAS EXTRAORDINÁRIAS	100,00					100,00	100,00		
010203	ALIMENTAÇÃO E ALOJAMENTO	500,00					500,00	500,00		
010204	AJUDAS DE CUSTO	500,00					500,00	500,00		
010205	ABONO PARA FALHAS	500,00					500,00	500,00		
010206	FORMAÇÃO	100,00					100,00	100,00		
010207	COLABORAÇÃO TÉCNICA E ESPECIALIZADA	100,00					100,00	100,00		
010210	SUBSÍDIO DE TRABALHO NOTURNO	500,00					500,00	500,00		
010211	SUBSÍDIO DE TURNO	100,00					100,00	100,00		
010212	INDEMNIZAÇÕES POR CESSAÇÃO DE FUNÇÕES	1.000,00					1.000,00	1.000,00		
0103	SEGURANÇA SOCIAL	6.500,00	4.180,82		4.180,82	4.180,82	2.319,18	2.319,18		64.32
010301	ENCARGOS COM A SAÚDE	4.000,00	2.571,05		2.571,05	2.571,05	1.428,95	1.428,95		64.28
010303	SUBSÍDIO FAMILIAR A CRIANÇAS E JOVENS	900,00	825,02		825,02	825,02	74,98	74,98		91.67
010304	OUTRAS PRESTAÇÕES FAMILIARES	100,00					100,00	100,00		
010306	ACIDENTES EM SERVIÇOS E DOENÇAS PROFISSIONAIS	500,00					500,00	500,00		
010308	OUTRAS PENSÕES	1.000,00	784,75		784,75	784,75	215,25	215,25		78.47
010309	SEGUROS									
01030901	SEGUROS DE ACIDENTES DE TRABALHO E DOENÇAS PROF.									
01030902	SEGUROS DE SAUDE									
02	AQUISIÇÃO DE BENS E SERVIÇOS	213.500,00	143.727,90		143.727,90	68.553,51	69.772,10	144.946,49	75.174,39	32.11
0201	AQUISIÇÃO DE BENS	5.700,00	151,29		151,29		5.548,71	5.700,00	151,29	
020101	MATÉRIAS-PRIMAS E SUBSIDIÁRIAS	100,00					100,00	100,00		
020102	COMBUSTÍVEIS E LUBRIFICANTES	500,00					500,00	500,00		
02010299	OUTROS	500,00					500,00	500,00		
020103	MUNIÇÕES, EXPLOSIVOS E ARTIFÍCIOS	100,00					100,00	100,00		
020104	LIMPEZA E HIGIENE	1.000,00					1.000,00	1.000,00		
020107	VESTUÁRIO E ARTIGOS PESSOAIS	500,00					500,00	500,00		
020108	MATERIAL DE ESCRITÓRIO	500,00	151,29		151,29		348,71	500,00	151,29	
020115	PRÉMIOS, CONDECORAÇÕES E OFERTAS	500,00					500,00	500,00		
020117	FERRAMENTAS E UTENSÍLIOS	500,00					500,00	500,00		
020118	LIVROS E DOCUMENTAÇÃO TÉCNICA	500,00					500,00	500,00		
020119	ARTIGOS HONORÍFICOS E DE DECORAÇÃO	500,00					500,00	500,00		
020120	MATERIAL DE EDUCAÇÃO, CULTURA E RECREIO	500,00					500,00	500,00		
020121	OUTROS BENS	500,00					500,00	500,00		
0202	AQUISIÇÃO DE SERVIÇOS	207.800,00	143.576,61		143.576,61	68.553,51	64.223,39	139.246,49	75.023,10	32.99
020202	LIMPEZA E HIGIENE	500,00					500,00	500,00		
020203	CONSERVAÇÃO DE BENS	18.000,00	17.826,39		17.826,39	1.223,32	173,61	16.776,68	16.603,07	6.80
020208	LOCAÇÃO DE OUTROS BENS	100,00					100,00	100,00		
020209	COMUNICAÇÕES	200,00					200,00	200,00		
02020901	TELEFONES	100,00					100,00	100,00		
02020909	OUTROS	100,00					100,00	100,00		
020211	REPRESENTAÇÃO DOS SERVIÇOS	100,00					100,00	100,00		
020212	SEGUROS	100,00					100,00	100,00		
02021209	OUTROS	100,00					100,00	100,00		
020213	DESLOCAÇÕES E ESTADAS	100,00					100,00	100,00		
020214	ESTUDOS, PARCERES, PROJETOS E CONSULTADORIA	77.400,00	55.051,73		55.051,73	38.142,30	22.348,27	39.257,70	16.909,43	49.28
020215	FORMAÇÃO	100,00					100,00	100,00		
020217	PUBLICIDADE	1.000,00	485,85		485,85	485,85	514,15	514,15		48.59
020218	VIGILÂNCIA E SEGURANÇA	100,00					100,00	100,00		
020219	ASSISTÊNCIA TÉCNICA	100,00					100,00	100,00		
020220	OUTROS TRABALHOS ESPECIALIZADOS	10.000,00	7.267,38		7.267,38	2.224,38	2.732,62	7.775,62	5.043,00	22.24
020225	OUTROS SERVIÇOS	100.000,00	62.945,26		62.945,26	26.477,66	37.054,74	73.522,34	36.467,60	26.48
06	OUTRAS DESPESAS CORRENTES	2.200,00	817,40		817,40	817,40	1.382,60	1.382,60		37.15
0602	DIVERSAS	2.200,00	817,40		817,40	817,40	1.382,60	1.382,60		37.15
060203	OUTRAS	2.200,00	817,40		817,40	817,40	1.382,60	1.382,60		37.15
06020301	OUTRAS RESTITUIÇÕES	1.000,00					1.000,00	1.000,00		
06020305	OUTRAS	1.200,00	817,40		817,40	817,40	382,60	382,60		68.12
07	AQUISIÇÃO DE BENS DE CAPITAL	2.812.700,00	2.680.641,31	1.754.111,11	4.434.752,42	2.165.473,37	132.058,69	647.226,63	515.167,94	76.99
0701	INVESTIMENTOS	2.104.500,00	1.999.159,98	1.754.111,11	3.753.271,09	1.824.924,29	105.340,02	279.575,71	174.235,69	86.72
070101	TERRENOS	372.500,00	371.047,31		371.047,31	371.047,31	1.452,69	1.452,69		99.61
070103	EDIFÍCIOS	1.000,00					1.000,00	1.000,00		

a) (11 = 7 / 3 * 100)

MAPA DO CONTROLO ORÇAMENTAL DA DESPESA POR CLASSIFICAÇÃO ORÇAMENTAL

ENTIDADE MVC - MUNICÍPIO DE VIANA DO CASTELO

ANO 2012
PAG. 15

CLASSIFICAÇÃO		DOTAÇÕES CORRIGIDAS	COMPROMISSOS ASSUMIDOS			DESPESA PAGA	DIFERENÇAS			GRAU DE EXECUÇÃO ORÇAMENTAL DA DESPESA (11) a)
CÓDIGO (1)	DESCRIÇÃO (2)		EXERCÍCIO (4)	EXERCÍCIOS FUTUROS (5)	TOTAL (6)		DOTAÇÃO NÃO COMPROMETIDA (8 = 3 - 4)	SALDO (9 = 3 - 7)	COMPROMISSOS POR PAGAR (10 = 4 - 7)	
07010307	OUTROS	1.000,00					1.000,00	1.000,00		
070104	CONSTRUÇÕES DIVERSAS	1.728.500,00	1.628.112,67	1.754.111,11	3.382.223,78	1.453.876,98	100.387,33	274.623,02	174.235,69	84.11
07010402	SISTEMA DE DRENAGEM DE AGUAS RESIDUAIS	28.000,00	27.071,83		27.071,83	24.699,21	928,17	3.300,79	2.372,62	88.21
07010407	CAPTAÇÃO E DISTRIBUIÇÃO ÁGUA	52.000,00	48.924,80		48.924,80	28.442,45	3.075,20	23.557,55	20.482,35	54.70
07010410	INF. DISTRIBUIÇÃO DE ENERGIA ELETRICA	1.000,00					1.000,00	1.000,00		
07010413	OUTROS	1.647.500,00	1.552.116,04	1.754.111,11	3.306.227,15	1.400.735,32	95.383,96	246.764,68	151.380,72	85.02
070109	EQUIPAMENTO ADMINISTRATIVO	1.000,00					1.000,00	1.000,00		
070110	EQUIPAMENTO BÁSICO	500,00					500,00	500,00		
07011002	OUTRO	500,00					500,00	500,00		
070111	FERRAMENTAS E UTENSÍLIOS	1.000,00					1.000,00	1.000,00		
0703	BENS DE DOMÍNIO PÚBLICO	708.200,00	681.481,33		681.481,33	340.549,08	26.718,67	367.650,92	340.932,25	48.09
070303	OUTRAS CONSTRUÇÕES E INFRAESTRUTURAS	708.200,00	681.481,33		681.481,33	340.549,08	26.718,67	367.650,92	340.932,25	48.09
07030301	VIADUTOS, ARRUMAMENTOS E OBRAS COMPLEMENTARES	664.200,00	637.735,31		637.735,31	296.803,06	26.464,69	367.396,94	340.932,25	44.69
07030308	VIAÇÃO RURAL	44.000,00	43.746,02		43.746,02	43.746,02	253,98	253,98		99.42
0703030802	REDE VIÁRIA MUNICIPAL - OBRAS	44.000,00	43.746,02		43.746,02	43.746,02	253,98	253,98		99.42
08	TRANSFERÊNCIAS DE CAPITAL	2.000,00					2.000,00	2.000,00		
0801	SOCIEDADES E QUASE-SOCIEDADES NÃO FINANCEIRAS	2.000,00					2.000,00	2.000,00		
080101	PÚBLICAS	2.000,00					2.000,00	2.000,00		
08010102	OUTRAS	2.000,00					2.000,00	2.000,00		
11	OUTRAS DESPESAS DE CAPITAL	2.000,00					2.000,00	2.000,00		
1102	DIVERSAS	2.000,00					2.000,00	2.000,00		
110201	RESTITUIÇÕES	1.000,00					1.000,00	1.000,00		
110299	OUTRAS	1.000,00					1.000,00	1.000,00		
TOTAL		69.081.048,75	66.357.636,79	6.688.854,12	73.046.490,91	51.017.454,37	2.723.411,96	18.063.594,38	15.340.182,42	73.85

a) (11 = 7 / 3 * 100)

1

Em ___ de _____ de ___

2

Em ___ de _____ de ___

OBJECTIVO PROGRAMA	DESCRIÇÃO	MONTANTE PREVISTO			MONTANTE EXECUTADO			EXEC. FINAN CEIRA	EXEC. FINAN CEIRA
		ANO	ANOS SEGUINTE	TOTAL	ANOS	ANO	TOTAL	ANUAL	GLOBAL
					ANTERIORES			ANUAL	GLOBAL
							%(a)	%(b)	
01	EDUCAÇÃO	5.574.291,42	9.890.000,00	15.464.291,42	15.201.916,27	4.297.112,18	19.499.028,45	77,09	63,58
0101	EDUCAÇÃO BÁSICA	5.228.291,42	9.890.000,00	15.118.291,42	14.094.199,87	3.997.427,05	18.091.626,92	76,46	61,93
0104	PROJECTO ACTIVIDADE ENRIQUECIMENTO CURRICULAR 1º CICLO	346.000,00		346.000,00	1.106.119,19	299.685,13	1.405.804,32	86,61	96,81
0105	EDUCAÇÃO E FORMAÇÃO CONTÍNUA				1.597,21		1.597,21		
02	CULTURA DESPORTO E TEMPOS LIVRES	12.523.165,35	6.219.529,00	18.742.694,35	24.772.636,16	8.949.361,37	33.721.997,53	71,46	77,49
0201	CULTURA	7.421.063,83	1.780.000,00	9.201.063,83	19.675.872,06	5.708.902,30	25.384.774,36	76,93	87,91
0202	DESPORTO E TEMPOS LIVRES	1.222.023,70	150.000,00	1.372.023,70	971.326,32	1.011.686,30	1.983.012,62	82,79	84,62
0203	PLANO DESENVOLVIMENTO DE DESPORTO	1.000,00		1.000,00		159,90	159,90	15,99	15,99
0204	APOIO ACTIVIDADE ASSOCIATIVA DESPORTIVA	1.088.250,00		1.088.250,00	4.048.583,63	1.004.697,08	5.053.280,71	92,32	98,37
0205	CENTRO DE MAR	2.790.827,82	4.289.529,00	7.080.356,82	7.080.356,82	1.223.915,79	1.300.769,94	43,85	18,17
03	SEGURANÇA E ACÇÃO SOCIAL	988.337,77		988.337,77	1.683.702,24	598.776,19	2.282.478,43	60,58	85,42
0301	ACÇÃO SOCIAL	853.937,77		853.937,77	1.581.770,61	553.288,61	2.135.059,22	64,79	87,66
0302	HAB. SOCIAL - PROJECTO INTERVENÇÃO NAS URBANIZAÇÕES MUNICIPAIS	2.000,00		2.000,00		300,00	300,00	15,00	15,00
0303	REDE SOCIAL	132.400,00		132.400,00	101.931,63	45.187,58	147.119,21	34,13	62,78
04	SAUDE	235.499,93		235.499,93	405.877,06	149.214,41	555.091,47	63,36	86,55
0402	GABINETE CIDADE SAUAVEL	168.499,93		168.499,93	69.678,20	120.213,12	189.891,32	71,34	79,73
0404	GABINETE HIGIENE E SEGURANÇA	67.000,00		67.000,00	336.198,86	29.001,29	365.200,15	43,29	90,58
05	HABITAÇÃO E URBANIZAÇÃO	3.875.022,32	5.120.000,00	8.995.022,32	8.969.061,01	829.579,55	9.798.640,56	21,41	54,55
0501	HABITAÇÃO	58.000,00	150.000,00	208.000,00	539.950,62	16.918,10	556.868,72	29,17	74,45
050101	PARQUE HABITACIONAL	27.000,00	150.000,00	177.000,00	117.089,54	944,08	118.033,62	3,50	40,14
050102	OUTRA HABITAÇÃO	31.000,00		31.000,00	422.861,08	15.974,02	438.835,10	51,53	96,69
0502	PLANEAMENTO	57.000,00		57.000,00	336.275,25	46.471,81	382.747,06	81,53	97,32
0503	PLANEAMENTO URBANO	28.000,00		28.000,00	165.611,85		165.611,85		85,54
0504	URBANIZAÇÃO	3.732.022,32	4.970.000,00	8.702.022,32	7.927.223,29	766.189,64	8.693.412,93	20,53	52,28
050403	ARRUAMENTOS URBANOS	3.389.300,00	4.970.000,00	8.359.300,00	5.713.579,61	539.104,70	6.252.684,31	15,91	44,43
050404	QUALIFICAÇÃO DE ESPAÇOS PUBLICOS	6.000,00		6.000,00	905.147,09	5.355,72	910.502,81	89,26	99,93
050405	PARQUES E JARDINS	148.200,00		148.200,00	419.796,96	46.887,48	466.684,44	31,64	82,16
050406	ILUMINAÇÃO PÚBLICA E MONUMENTAL	1.722,32		1.722,32	110.725,18	514,50	111.239,68	29,87	98,93
050408	ELIMINAÇÃO DE BARREIRAS ARQUITECTONICAS	5.300,00		5.300,00	24.129,13	5.026,20	29.155,33	94,83	99,07
050409	AQUISIÇÃO DE TERRENOS	181.500,00		181.500,00	753.845,32	169.301,04	923.146,36	93,28	98,70
07	PROTECÇÃO CIVIL	393.800,00		393.800,00	843.628,61	118.373,24	962.001,85	30,06	77,74
0701	PROGRAMA MUNICIPAL DEFESA DA FLORESTA CONTRA INCÊNDIOS	124.300,00		124.300,00	636.912,87	118.373,24	755.286,11	95,23	99,22
0702	SERVIÇO MUNICIPAL DE PROTECÇÃO CIVIL	269.500,00		269.500,00	206.715,74		206.715,74		43,41
08	DESENVOLVIMENTO ECONOMICO	2.214.476,68	1.654.111,11	3.868.587,79	12.110.121,09	1.906.377,76	14.016.498,85	86,09	87,72
0801	CONSTRUÇÃO E QUALIFICAÇÃO POLOS E PARQUES EMPRESARIAIS	2.013.000,00	1.654.111,11	3.667.111,11	10.611.274,36	1.765.547,63	12.376.821,99	87,71	86,68
0802	DESENVOLVIMENTO E TECNOLOGIA	1.000,00		1.000,00					
0803	CONSTRUÇÃO E QUALIFICAÇÃO DE MERCADOS E FEIRAS	49.307,16		49.307,16	1.470.286,73	40.742,41	1.511.029,14	82,63	99,44
0804	EQUIPAMENTO TURISTICO	2.000,00		2.000,00					
0805	PLANOS INTEGRADOS	86.169,52		86.169,52	28.560,00	44.737,72	73.297,72	51,92	63,89
0806	PROGRAMA REVITALIZAÇÃO COMÉRCIO CENTRO HISTORICO	5.000,00		5.000,00					
0809	GEMINAÇÕES E INTERCAMBIOS	2.000,00		2.000,00					
0811	MOBILIDADE	56.000,00		56.000,00		55.350,00	55.350,00	98,84	98,84
09	COMUNICAÇÕES E TRANSPORTES	2.888.200,00	1.550.000,00	4.438.200,00	7.522.741,24	1.212.360,31	8.735.101,55	41,98	73,03
0902	VIAS DE COMUNICAÇÃO E TRANSPORTES	2.888.200,00	1.550.000,00	4.438.200,00	7.522.741,24	1.212.360,31	8.735.101,55	41,98	73,03
090201	PREVENÇÃO E SEGURANÇA RODOVIARIA	111.000,00		111.000,00	350.548,24	34.961,79	385.510,03	31,50	83,53
090202	BENEFICIAÇÃO DA REDE VIARIA MUNICIPAL	1.725.700,00	1.550.000,00	3.275.700,00	3.762.574,32	746.620,20	4.509.194,52	43,26	64,07
090203	CONSERVAÇÃO DA REDE VIARIA MUNICIPAL	332.300,00		332.300,00	1.523.819,51	83.994,24	1.607.813,75	25,28	86,62
090204	CONSTRUÇÃO DE CAMINHOS AGRICOLAS E RURAIS	44.000,00		44.000,00	398.688,16	43.746,02	442.434,18	99,42	99,94
090206	PROGRAMA SUPRESSÃO PASSAGENS NIVEL	672.000,00		672.000,00	1.484.598,08	303.038,06	1.787.636,14	45,09	82,89
090207	QUALIFICAÇÃO DO SISTEMA DE TRANSPORTES PUBLICOS	1.000,00		1.000,00	2.512,93		2.512,93		71,53
090209	PARQUES DE ESTACIONAMENTO	1.200,00		1.200,00					
090210	MOBILIDADE ELÉCTRICA	1.000,00		1.000,00					
10	AMBIENTE E QUALIDADE DE VIDA	754.162,00	7.600.000,00	8.354.162,00	7.958.033,70	376.285,69	8.334.319,39	49,89	51,09
1001	SISTEMA DE ABASTECIMENTO DE AGUA	52.000,00		52.000,00	993.457,98	28.442,45	1.021.900,43	54,70	97,75
1002	SISTEMA DE AGUAS RESIDUAIS E PLUVIAIS	28.000,00	7.000.000,00	7.028.000,00	3.311.728,48	24.699,21	3.336.427,69	88,21	32,27
1005	QUALIFICAÇÃO DA ORLA COSTEIRA	40.700,00	450.000,00	490.700,00	755.790,77		755.790,77		60,63
1006	VALORIZAÇÃO BACIAS HIDROGRAFICAS E ZONAS HUMIDAS	360.000,00	150.000,00	510.000,00	60.376,37	96.196,98	156.573,35	26,72	27,45
1007	PROTECÇÃO PATRIMONIO FLORESTAL	72.000,00		72.000,00	34.048,53	70.820,56	104.869,09	98,36	98,89
1008	MOBILIARIO E EQUIPAMENTO	10.000,00		10.000,00	1.369.560,50	6.119,25	1.375.679,75	61,19	99,72
A TRANSPORTAR ...		29.255.493,47	32.033.640,11	61.289.133,58	78.034.646,31	18.287.433,46	96.322.079,77		

ENTIDADE MUNICÍPIO DE VIANA DO CASTELO	RESUMO DA EXECUÇÃO DAS GRANDES OPÇÕES DO PLANO Período: 2012/01/02 a 2012/12/31	ANO CONTABILÍSTICO 2012
---	--	-------------------------

Página : 2

OBJECTIVO PROGRAMA	DESCRIÇÃO	MONTANTE PREVISTO			MONTANTE EXECUTADO			EXEC. FINAN CEIRA ANUAL % (a)	EXEC. FINAN CEIRA GLOBAL % (b)
		ANO	ANOS SEGUINTE	TOTAL	ANOS ANTERIORES	ANO	TOTAL		
	A TRANSPORTAR ...	29.255.493,47	32.033.640,11	61.289.133,58	78.034.646,31	18.287.433,46	96.322.079,77		
1009	ESTUDOS E PROJECTOS	25.000,00		25.000,00	74.178,44	17.712,00	91.890,44	70.85	92.65
1010	AQUISIÇÃO DE TERRENOS	1.000,00		1.000,00	503.124,36		503.124,36		99.80
1011	PLANO MUNICIPAL AMBIENTE	149.462,00		149.462,00	768.255,60	126.490,91	894.746,51	84.63	97.50
1012	EDUCAÇÃO PARA O AMBIENTE	15.000,00		15.000,00	87.512,67	5.804,33	93.317,00	38.70	91.03
1013	CENTRO MONITORIZAÇÃO AMBIENTAL PARQUE ECOLOGICO URBANO	1.000,00		1.000,00					
11	SERVIÇOS MUNICIPAIS	1.144.850,00	300.000,00	1.444.850,00	6.694.968,18	543.159,15	7.238.127,33	47.44	88.92
1101	EDIFÍCIOS MUNICIPAIS	362.000,00	300.000,00	662.000,00	1.649.843,34	105.716,01	1.755.559,35	29.20	75.94
1102	EQUIPAMENTO BASICO	561.600,00		561.600,00	3.111.632,18	391.242,76	3.502.874,94	69.67	95.36
1103	MODERNIZAÇÃO ADMINISTRATIVA - INOVAÇÃO	221.250,00		221.250,00	1.933.492,66	46.200,38	1.979.693,04	20.88	91.88
12	INICIATIVAS DESENVOLVIMENTO	5.961.721,74		5.961.721,74	32.921.715,76	4.761.085,76	37.682.801,52	79.86	96.91
1201	COESÃO DO TERRITÓRIO E DESENVOLVIMENTO DAS FREGUESIAS	5.226.937,64		5.226.937,64	29.184.508,41	4.185.687,84	33.370.196,25	80.08	96.97
1203	TRANSFERENCIAS ENTRE ADMINISTRAÇÕES	689.826,00		689.826,00	3.538.098,23	541.560,01	4.079.658,24	78.51	96.49
1204	QUOTAS	44.958,10		44.958,10	199.109,12	33.837,91	232.947,03	75.27	95.44
13	ACTIVOS FINANCEIROS	1.198.600,14		1.198.600,14	8.921.093,35	1.197.164,76	10.118.258,11	99.88	99.99
1301	PARTICIPAÇÕES DE CAPITAL NAS SOCIEDADES	1.198.600,14		1.198.600,14	8.921.093,35	1.197.164,76	10.118.258,11	99.88	99.99
	TOTAL GERAL	37.752.127,35	32.333.640,11	70.085.767,46	128.005.494,67	24.938.850,37	152.944.345,04	66.06	77.21

Anotações

a) Execução Financeira Anual = (Executado no Ano * 100) / Previsto no Ano

b) Execução Financeira Global = (Total Executado * 100) / (Realizado em Anos Anteriores + Total Previsto)

OBJECTIVO	CÓDIGO DA CLASSIFIC. ECONÓMICA	CÓDIGO/ANO/TIPO/NUMERO DO PROJ. ACÇÃO	DESCRIÇÃO	FORMA DE REALIZAÇÃO	FONTE DE FINANCIAMENTO			DATAS		MONTANTE PREVISTO			MONTANTE EXECUTADO			EXEC. FINAN. ANUAL % (a)	EXEC. FINAN. GLOBAL % (b)	
					AC	AA	FC	INICIO	FIM	ANO	ANOS SEGUINTE	TOTAL	ANOS ANTERIORES	ANO	TOTAL			
01			EDUCAÇÃO															
0101			EDUCAÇÃO BÁSICA															
	0205/07010304	10	2002 I 18	regulificação EB/JI Subportela	EMPREITADA			2010/01/02	2013/12/31	5.574.291,42	9.890.000,00	15.464.291,42	15.201.916,27	4.297.112,18	19.499.028,45	77,09	63,58	
	0205/070107	18	2006 I 1	Apetreçamento Informatico/Quadros Interactivos	OUTRA	80.0		2009/01/02	2012/12/31	5.228.291,42	9.890.000,00	15.118.291,42	14.094.626,92	3.997.427,05	18.091.626,92	76,46	61,93	
			01	Ação Social Escolar														
	0205/020105	01	2007 A 38					2010/01/02	2012/12/31			150.000,00	150.000,00	3.600,00	3.600,00		2,34	
	0205/020225	01	2007 A 38							309.800,00		309.800,00	309.800,00	1.513.669,87	267.451,47	439.317,35	85,93	
	0205/04050108	01	2007 A 38							99.800,00		99.800,00	99.800,00	75.485,45	75.485,45		77,64	
	0205/02021001	02	2007 A 39	Transportes Escolares				2010/01/02	2012/12/31	20.000,00		20.000,00	20.000,00	15.416,65	15.416,65		77,08	
	0205/0405010205	03	2007 A 40	Encargos com Pessoal Auxiliar - Cantinas				2010/01/02	2012/12/31	190.000,00		190.000,00	190.000,00	176.549,37	176.549,37		92,92	
	0205/020225	04	2007 A 41	Conselho Municipal de Educação				2010/01/02	2012/12/31	1.346.500,00		1.346.500,00	1.346.500,00	3.872.367,54	938.913,92	4.811.281,46	69,73	
	0205/020106	05	2007 A 42	Despesas cantinas/economato				2010/01/02	2012/12/31	420.000,00		420.000,00	420.000,00	2.064.052,87	349.385,25	2.413.438,12	83,19	
	0205/04050108	06	2007 A 43	Despesas Funcionamento Escolas e J. Infância				2010/01/02	2012/12/31	1.000,00		1.000,00	1.000,00	1.000,00	1.000,00		100,00	
	0205/020120	07	2007 A 44	Material didático				2010/01/02	2012/12/31	906.700,00		906.700,00	906.700,00	2.914.452,86	663.918,89	3.578.371,75	73,22	
			09	Projectos desenvolvimento social						60.000,00		60.000,00	60.000,00	283.830,77	57.137,39	340.968,16	95,23	
	0205/020225	09	2007 A 46					2010/01/02	2012/12/31	3.000,00		3.000,00	3.000,00	38.888,17	70,46	38.958,63	2,35	
	0205/04050108	09	2007 A 46							1.000,00		1.000,00	1.000,00	550,60	550,60		35,51	
										500,00		500,00	500,00	500,00	500,00			
			22	Ampliações e Beneficiações	EMPREITADA			2009/01/02	2013/12/31	399.000,00	150.000,00	549.000,00	1.113.475,58	141.129,64	1.254.605,22	35,37	75,47	
	0205/07010304	22	2002 I 98							30.000,00		30.000,00	30.000,00	292,74	292,74		0,98	
	0205/07010305	22	2002 I 98							369.000,00		369.000,00	369.000,00	140.836,90	140.836,90		38,17	
	0205/07011002	23	2002 I 99	Equipamento e Apetreçamento	OUTRA			2009/01/02	2012/12/31	56.000,00		56.000,00	56.000,00	767.196,05	43.508,07	810.704,12	77,69	
	0205/070101	24	2002 I 100	Aquisição de Terrenos	OUTRA			2009/01/02	2012/12/31	1.000,00		1.000,00	1.000,00	322.420,00	322.420,00		99,69	
	0205/07010305	26	2003 I 4	Remodelação e Ampliação Escolar Afife	EMPREITADA			2009/01/02	2012/12/31	80.129,79		80.129,79	80.129,79	303.710,33	80.129,79	383.840,12	100,00	
	0205/07010305	27	2004 I 2	Centro Escolar de Alvarães	EMPREITADA	90.0		2009/01/02	2012/12/31	1.073.745,79		1.073.745,79	1.073.745,79	104.736,82	1.031.529,15	1.136.265,97	96,07	
	0205/07011002	31	2005 I 6	Bibliotecas Escolares	OUTRA			2009/01/02	2012/12/31	1.000,00		1.000,00	1.000,00	1.000,00	1.000,00		100,00	
	0205/07010305	32	2005 I 7	Beneficiação de Espaços Ludicos Desportivos	EMPREITADA			2009/01/02	2013/12/31	70.000,00	90.000,00	160.000,00	160.000,00	176.847,90	45.363,84	222.211,74	64,81	
	0205/07011501	33	2002 I 5	Estudos e Projectos / Auditorias Energéticas	OUTRA			2009/01/02	2012/12/31	157.000,00		157.000,00	157.000,00	140.761,94	126.363,18	267.125,12	80,49	
	0205/07011002	34	2003 I 6	Aquecimento Edifícios Escolares	OUTRA			2009/01/02	2012/12/31	5.000,00		5.000,00	5.000,00	42.190,06	42.190,06		89,40	
	0205/07011002	01	2008 I 1	Modernização das Cantinas	OUTRA			2009/01/02	2012/12/31	15.000,00		15.000,00	15.000,00	29.808,35	29.808,35		66,52	
	0205/07010305	01	2010 I 1	Ampliação Escola de Mazareferes	EMPREITADA			2010/01/02	2012/12/31	188.415,84		188.415,84	188.415,84	7.800,00	188.415,84	196.215,84	100,00	
	0205/07010305	02	2010 I 2	Ampliação Escola Calvário - Meadela	EMPREITADA			2010/01/02	2012/12/31	1.000,00		1.000,00	1.000,00	284,29	284,29		22,14	
	0205/07010305	03	2010 I 3	Ampliação Escola da Areosa	EMPREITADA			2010/01/02	2012/12/31	19.900,00		19.900,00	19.900,00	13.933,68	13.933,68		70,02	
	0205/07010305	01	2011 I 1	Substituição de Coberturas	EMPREITADA			2011/01/01	2014/12/31	50.000,00		50.000,00	50.000,00					
	0205/07010305	02	2011 I 2	Regulificação da EB 1/2/3 Frei Bartolomeu dos Martires	EMPREITADA	10.0	90.0	2011/01/01	2013/12/31	5.000,00	9.500.000,00	9.505.000,00	1.500,00	2.915,00	4.415,00	58,30	0,05	
			03	Apoio a Visitas de Estudo / Época Balnear				2011/01/01	2012/12/31	3.100,00		3.100,00	3.100,00					
	0205/020120	03	2011 A 1							100,00		100,00	100,00					
	0205/020225	03	2011 A 1							2.500,00		2.500,00	2.500,00					
	0205/04050108	03	2011 A 1							500,00		500,00	500,00					
	0205/020225	01	2007 A 1	Projecto ensino profissional				2010/01/02	2012/12/31									
0104				PROJECTO ACTIVIDADE ENRIQUECIMENTO CURRICULAR 1º CICLO														
	0205/020220	05	2007 A 50	Iniciação Música - Protocolo				2010/01/02	2012/12/31	346.000,00		346.000,00	346.000,00	1.106.119,19	299.685,13	1.405.804,32	86,61	
	0205/020220	08	2007 A 54	Apoio logístico				2010/01/02	2012/12/31	236.000,00		236.000,00	236.000,00	939.713,91	235.583,66	1.175.297,57	99,82	
	0205/020220	01	2011 A 2	Docentes				2011/01/01	2012/12/31	107.000,00		107.000,00	107.000,00	164.425,28	63.141,47	227.566,75	59,01	
			02	Material de Apoio a Atividades						1.000,00		1.000,00	1.000,00	1.980,00	960,00	2.940,00	96,00	
	0205/020120	02	2011 A 3							2.000,00		2.000,00	2.000,00					
	0205/020225	02	2011 A 3							1.000,00		1.000,00	1.000,00					
0105				EDUCAÇÃO E FORMAÇÃO CONTÍNUA														
	0205/020225	05	2002 A 52	Educação para adultos				2010/01/02	2012/12/31				1.597,21		1.597,21			
02				CULTURA DESPORTO E TEMPOS LIVRES														
0201				CULTURA														
			02	Construção e Benef. Museus e Núcleo Museológicos	EMPREITADA			2010/01/02	2012/12/31	7.421.063,83	1.780.000,00	9.201.063,83	19.675.872,06	5.708.902,30	25.384.774,36	76,93	87,91	
	0204/07011002	02	2002 I 21							2.700,00		2.700,00	2.700,00	98.847,08	1.436,30	100.283,38	53,20	
	0204/070112	02	2002 I 21							200,00		200,00	200,00					
	0204/080701	07	2002 A 7	Beneficiação de infraestruturas culturais				2010/01/02	2012/12/31	2.500,00		2.500,00	2.500,00	1.436,30			57,45	
	0204/020225	08	2002 A 8	Promoção de eventos Culturais				2010/01/02	2012/12/31	91.000,00		91.000,00	91.000,00	393.284,61	71.328,32	464.612,93	78,38	
	0204/0701030201	09	2002 I 139	Biblioteca Municipal	EMPREITADA			2007/01/02	2012/12/31	450.000,00		450.000,00	450.000,00	2.735.938,77	373.607,99	3.109.546,76	83,02	
			10	Fomento à Cultura-Protocolos e contratos de desenvolvimento						32.000,00		32.000,00	32.000,00	2.601.009,19	11.377,84	2.612.387,03	35,56	
	0204/04070101	10	2002 A 6					2010/01/02	2012/12/31	627.000,00		627.000,00	627.000,00	3.455.778,41	487.107,74	3.942.886,15	77,69	
	0204/04070108	10	2002 A 6							505.000,00		505.000,00	505.000,00	396.742,12		78,56		
										122.000,00		122.000,00	122.000,00	90.365,62		74,07		
										A TRANSPORTAR ...		6.776.991,42	9.890.000,00	16.666.991,42	24.486.774,33	5.241.970,37	29.728.744,70	

ENTIDADE	EXECUÇÃO DAS GRANDES OPÇÕES DO PLANO - FUNCIONAL PLANO	ANO CONTABILÍSTICO 2012
MUNICÍPIO DE VIANA DO CASTELO		

OBJECTIVO	CÓDIGO DA CLASSIFIC. ECONÓMICA	CÓDIGO/ANO/TIPO/NUMERO DO PROJ. ACÇÃO	DESCRIÇÃO	FORMA DE REALIZAÇÃO	FONTE DE FINANCIAMENTO			DATAS		MONTANTE PREVISTO			MONTANTE EXECUTADO			EXEC. FINAN. ANUAL % (a)	EXEC. FINAN. GLOBAL % (b)		
					AC	AA	FC	INICIO	FIM	ANO	ANOS SEGUINTE	TOTAL	ANOS ANTERIORES	ANO	TOTAL				
					A TRANSPORTAR ...		19.464.294,47	16.259.529,00	35.723.823,47	43.105.969,45	14.057.854,06	57.163.823,51							
	0203/07030301	03	2002	I	76	Arruamentos Urbanos da área Oriental	EMPREITADA			2007/01/02	2012/12/31	245.000,00		245.000,00	1.714.069,79	50.145,36	1.764.215,15	20.47	90.05
	0203/07030301	04	2004	I	13	Acessos à Praça da Abelheira	EMPREITADA			2007/01/02	2012/12/31	286.000,00		286.000,00	874.198,15	62.156,94	936.355,09	21.73	80.71
	0203/07030301	06	2006	I	3	Avenida do Atlantico	EMPREITADA			2007/01/02	2012/12/31	26.000,00		26.000,00	871.676,29		871.676,29		97.10
	0203/07030301	07	2006	I	31	Arruamentos Urbanos da área Ocidental	EMPREITADA			2007/01/02	2012/12/31	223.800,00		223.800,00	462.960,28	2.281,65	465.241,93	1.02	67.74
	0203/07030301	02	2008	I	8	Rua Pedro Homem de Melo	EMPREITADA	90.0		2008/01/02	2012/12/31	93.000,00		93.000,00	342.957,70	89.958,75	432.916,45	96.73	99.30
	0203/07030301	04	2008	I	10	Requalificação da rua Altamira, largo Amadeu Costa e rua dos Manjovos	EMPREITADA	90.0		2008/01/02	2012/12/31	35.000,00		35.000,00	608.872,78	33.666,43	642.539,21	96.19	99.79
	0203/07030301	05	2008	I	11	Arranjo do Adro da Sra D'Agonia	EMPREITADA	90.0		2008/01/02	2012/12/31	200.000,00		200.000,00	4.567,60	195.605,24	200.172,84	97.80	97.85
	0203/07030301	06	2008	I	12	Requalificação da Praça da República	EMPREITADA			2008/01/02	2012/12/31	1.000,00		1.000,00	175.834,81		175.834,81		99.43
	0203/07030301	07	2008	I	13	Campo D'Agonia - Arranjos de Superfície	EMPREITADA			2008/01/02	2012/12/31	15.000,00		15.000,00	625.455,72	13.748,39	639.204,11	91.66	99.80
	0203/07030301	08	2008	I	14	Ciclovia de Sta Luzia	EMPREITADA			2008/01/02	2012/12/31	1.000,00		1.000,00					
	0203/07030301	01	2010	I	22	Requalificação da Avª Capitão Gaspar de Castro	EMPREITADA	90.0		2010/01/02	2013/12/31	1.476.000,00	1.550.000,00	3.026.000,00					
	0203/07030301	02	2010	I	23	Requalificação do Nó Viário Papanata / Praça da Galiza	EMPREITADA			2010/01/02	2012/12/31	500,00		500,00					
	0203/07030301	04	2010	I	25	Requalificação Envolvente EN 13 - Darque	EMPREITADA			2010/01/02	2012/12/31								
	0203/07030301	01	2011	I	20	Rua dos Poveiros	EMPREITADA	90.0		2011/01/01	2012/12/31	280.000,00		280.000,00	32.986,49		32.986,49		10.54
	0203/07030301	02	2011	I	21	Rua de Riom	EMPREITADA	90.0		2011/01/01	2013/12/31	2.000,00	1.150.000,00	1.152.000,00					
	0203/07030301	01	2012	I	1	Ruas de Oliveira e Marquês, largos Vasco da Gama e Mestre César	EMPREITADA	90.0		2012/01/01	2013/12/31	1.000,00	1.250.000,00	1.251.000,00					
	0203/07030301	02	2012	I	2	Rua Frei Bartolomeu dos Mártires / Cónego Borlido	EMPREITADA	90.0		2012/01/01	2013/12/31		500.000,00	500.000,00					
	0203/07030301	03	2012	I	3	Rua Monsenhor Daniel Machado / Rua do Loureiro	EMPREITADA	90.0		2012/01/01	2012/12/31	503.000,00		503.000,00		91.541,94	91.541,94	18.20	18.20
	0203/07030301	04	2012	I	4	Acessos Norte e Ocidental à Cidade	EMPREITADA	90.0		2012/01/01	2013/12/31	1.000,00	280.000,00	281.000,00					
	0203/07030301	05	2012	I	5	Rua Eça de Queirós	EMPREITADA	90.0		2012/01/01	2013/12/31		240.000,00	240.000,00					
050404						QUALIFICAÇÃO DE ESPAÇOS PUBLICOS						6.000,00		6.000,00	905.147,09	5.355,72	910.502,81	89.26	99.93
	0206/07030313	04	2006	I	4	Requalificação de Núcleos Rurais	EMPREITADA			2007/01/02	2012/12/31				120.499,66		120.499,66		
	0206/07030313	07	2003	I	20	Requalificações Centros Cívicos	EMPREITADA			2007/01/02	2012/12/31	6.000,00		6.000,00	784.647,43	5.355,72	790.003,15	89.26	99.92
050405						PARQUES E JARDINS						148.200,00		148.200,00	419.796,96	46.887,48	466.684,44	31.64	82.16
		01	2002	I	93	Parques e jardins	EMPREITADA			2010/01/02	2012/12/31	60.000,00		60.000,00	359.890,08	42.520,98	402.411,06	70.87	95.84
	0203/07011002	01	2002	I	93							23.000,00			9.391,05			40.83	
	0203/07011509	01	2002	I	93							37.000,00			33.129,93			89.54	
	0203/07030313	01	2002	I	93														
		01	2007	I	29	Parques infantis	EMPREITADA			2010/01/02	2012/12/31	88.200,00		88.200,00	59.906,88	4.366,50	64.273,38	4.95	43.40
	0203/07011002	01	2007	I	29							76.000,00			4.366,50			5.75	
	0203/07030313	01	2007	I	29							12.200,00							
050406						ILUMINAÇÃO PÚBLICA E MONUMENTAL						1.722,32		1.722,32	110.725,18	514,50	111.239,68	29.87	98.93
	0203/07010404	01	2002	I	141	Iluminação pública e monumental	EMPREITADA			2010/01/02	2012/12/31	1.000,00		1.000,00	110.725,18	514,50	111.239,68	51.45	99.57
	0203/07010404	01	2011	I	11	Ilumina Viana	EMPREITADA	90.0		2011/01/02	2012/12/31	722,32		722,32					
050408						ELIMINAÇÃO DE BARREIRAS ARQUITECTONICAS						5.300,00		5.300,00	24.129,13	5.026,20	29.155,33	94.83	99.07
	0203/07010413	01	2002	I	114	Eliminação de barreiras arquitectónicas	EMPREITADA			2010/01/02	2012/12/31	5.300,00		5.300,00	24.129,13	5.026,20	29.155,33	94.83	99.07
050409						AQUISIÇÃO DE TERRENOS						181.500,00		181.500,00	753.845,32	169.301,04	923.146,36	93.28	98.70
	0203/070101	01	2002	I	115	Aquisição de terrenos	OUTRA			2010/01/02	2012/12/31	181.500,00		181.500,00	753.845,32	169.301,04	923.146,36	93.28	98.70
07						PROTEÇÃO CIVIL						393.800,00		393.800,00	843.628,61	118.373,24	962.001,85	30.06	77.74
0701						PROGRAMA MUNICIPAL DEFESA DA FLORESTA CONTRA INCÊNDIOS						124.300,00		124.300,00	636.912,87	118.373,24	755.286,11	95.23	99.22
	0203/07010413	01	2002	I	59	Construção e conservação de pontos de água	EMPREITADA			2007/01/02	2012/12/31	1.000,00		1.000,00					
	0203/07010413	02	2002	I	62	Conservação de caminhos florestais	EMPREITADA			2010/01/02	2012/12/31	500,00		500,00	187.438,96		187.438,96		99.73
	0203/07011002	03	2002	I	147	Silvicultura preventiva e vigilância	EMPREITADA			2010/01/02	2012/12/31				3.743,74		3.743,74		
	0203/07011501	06	2006	I	30	Serra Stª Luzia - plano de reconversão florestal	OUTRA			2008/01/02	2012/12/31	26.500,00		26.500,00	88.742,48	26.477,50	115.219,98	99.92	99.98
	0203/020220	07	2006	A	23	Gabinete Técnico Florestal				2010/01/02	2012/12/31	1.000,00		1.000,00	57.756,17		57.756,17		98.30
		08	2006	A	24	Plano Municipal Defesa Floresta contra incêndios				2010/01/02	2012/12/31	45.300,00		45.300,00	7.200,00	43.357,50	50.557,50	95.71	96.30
	0203/020214	08	2006	A	24							500,00							
	0203/020220	08	2006	A	24							44.800,00			43.357,50			96.78	
	0203/020220	09	2006	A	25	Brigadas de Sapadores Florestais				2010/01/02	2012/12/31	48.000,00		48.000,00	61.260,58	46.693,24	107.953,82	97.28	98.80
	0203/020225	10	2007	A	15	Programa Limpeza Florestal				2010/01/02	2012/12/31	2.000,00		2.000,00	230.770,94	1.845,00	232.615,94	92.25	99.93
0702						SERVIÇO MUNICIPAL DE PROTEÇÃO CIVIL						269.500,00		269.500,00	206.715,74		206.715,74		43.41
	0201/07010602	01	2002	I	148	Material de transporte e combate a sinistros	OUTRA			2010/01/02	2012/12/31	228.000,00		228.000,00	206.715,74		206.715,74		47.55
	0201/020225	01	2007	A	18	Serviço Municipal de Protecção Civil				2010/01/02	2012/12/31	1.000,00		1.000,00					
	0201/0701030199	01	2008	I	19	Requalificação Quartel Bombeiros Municipais	EMPREITADA			2008/01/02	2012/12/31	5.000,00		5.000,00					
		01	2012	A	9	Ações de Emergência				2012/01/01	2012/12/31	35.500,00		35.500,00					
						A TRANSPORTAR ...						23.590.116,79	21.229.529,00	44.819.645,79	51.876.821,35	14.942.416,94	66.819.238,29		

OBJECTIVO	CÓDIGO DA CLASSIFIC. ECONÓMICA	CÓDIGO/ANO/TIPO/NUMERO DO PROJ. ACÇÃO	DESCRIÇÃO	FORMA DE REALIZAÇÃO	FONTE DE FINANCIAMENTO			DATAS		MONTANTE PREVISTO			MONTANTE EXECUTADO			EXEC. FINAN. ANUAL % (a)	EXEC. FINAN. GLOBAL % (b)	
					AC	AA	FC	INICIO	FIM	ANO	ANOS SEGUINTE	TOTAL	ANOS ANTERIORES	ANO	TOTAL			
									A TRANSPORTAR ...		25.747.593,47	22.883.640,11	48.631.233,58	63.986.942,44	16.793.444,70	80.780.387,14		
0811	0204/020225	01	2010 A 25	Dinamização de Ações Temáticas					2010/01/02	2012/12/31	1.000,00		1.000,00					
				MOBILIDADE							56.000,00		56.000,00					
	0205/020214	01	2010 A 26	Plano Estratégico de Mobilidade					2010/01/02	2012/12/31	56.000,00		56.000,00		55.350,00	55.350,00	98.84	98.84
09				COMUNICAÇÕES E TRANSPORTES							2.888.200,00	1.550.000,00	4.438.200,00	7.522.741,24	1.212.360,31	8.735.101,55	41.98	73.03
0902				VIAS DE COMUNICAÇÃO E TRANSPORTES							2.888.200,00	1.550.000,00	4.438.200,00	7.522.741,24	1.212.360,31	8.735.101,55	41.98	73.03
090201				PREVENÇÃO E SEGURANÇA RODOVIARIA							111.000,00		111.000,00		34.961,79	385.510,03	31.50	83.53
	0203/07010409	01	2002 I 116	Prevenção e segurança rodoviaria	EMPREITADA				2007/01/02	2012/12/31	111.000,00		111.000,00	350.548,24	34.961,79	385.510,03	31.50	83.53
090202	0203/07010409	01	2010 I 28	Dinamização de Políticas Intermodais e Sustentáveis	EMPREITADA				2010/01/02	2012/12/31								
				BENEFICIAÇÃO DA REDE VIARIA MUNICIPAL							1.725.700,00	1.550.000,00	3.275.700,00	3.762.574,32	746.620,20	4.509.194,52	43.26	64.07
	0203/0703030802	11	2002 I 138	Inserções às Estradas Nacionais-Melhorias	EMPREITADA				2010/01/02	2012/12/31				72.778,20	72.778,20			
	0203/0703030802	13	2002 I 146	Outras construções e beneficiações	EMPREITADA				2010/01/02	2012/12/31	599.000,00		599.000,00	882.195,35	223.034,47	1.105.229,82	37.23	74.62
	0203/0703030802	14	2004 I 24	Beneficiação de estradas e caminhos municipais	EMPREITADA	90.0			2010/01/02	2013/12/31	1.121.100,00	900.000,00	2.021.100,00	2.776.773,77	523.585,73	3.300.359,50	46.70	68.79
	0203/0703030802	01	2007 I 21	Acesso ICI / Darque	EMPREITADA				2007/01/02	2012/12/31				5.850,00	5.850,00			
	0203/0703030802	02	2007 I 22	Acesso ao Porto de Mar	EMPREITADA				2007/01/02	2012/12/31								
	0203/0703030802	01	2008 I 20	Beneficiação EN13	EMPREITADA				2008/01/02	2013/12/31								
	0203/07030301	01	2010 I 24	Acesso ao Estádio Manuela Machado	EMPREITADA	90.0			2010/01/02	2013/12/31	4.600,00	500.000,00	504.600,00	24.977,00		24.977,00		4.72
	0203/0703030802	02	2011 I 13	Inserção PS/EN Mazarefes	EMPREITADA				2011/01/01	2013/12/31	1.000,00	150.000,00	151.000,00					
	0203/0703030802	03	2011 I 14	Ligação Barroselas / Mujães	EMPREITADA				2011/01/01	2012/12/31								
090203				CONSERVAÇÃO DA REDE VIARIA MUNICIPAL							332.300,00		332.300,00	1.523.819,51	83.994,24	1.607.813,75	25.28	86.62
	0203/0703030801	01	2002 I 77	Conservação da Rede Viaria Municipal	EMPREITADA				2010/01/02	2012/12/31	332.300,00		332.300,00	1.523.819,51	83.994,24	1.607.813,75	25.28	86.62
090204				CONSTRUÇÃO DE CAMINHOS AGRÍCOLAS E RURAIS							44.000,00		44.000,00	398.688,16	43.746,02	442.434,18	99.42	99.94
	0207/0703030802	01	2002 I 150	Caminhos agrícolas	EMPREITADA				2010/01/02	2012/12/31	2.000,00		2.000,00	202.980,53	1.888,91	204.869,44	94.45	99.95
	0207/0703030802	06	2005 I 31	Caminhos rurais	EMPREITADA				2010/01/02	2012/12/31	42.000,00		42.000,00	195.707,63	41.857,11	237.564,74	99.66	99.94
090206				PROGRAMA SUPRESSÃO PASSAGENS NIVEL							672.000,00		672.000,00	1.484.598,08	303.038,06	1.787.636,14	45.09	82.89
	0207/07030301	06	2004 I 25	Passagens desniveladas / pedonais	EMPREITADA				2008/01/02	2012/12/31	663.000,00		663.000,00	657.316,32	296.803,06	954.119,38	44.77	72.26
	0207/08010102	11	2006 A 1	Supressão de passagem de nível					2010/01/02	2012/12/31	2.000,00		2.000,00	744.328,44	744.328,44		99.73	
	0207/070101	21	2006 I 17	Terrenos	OUTRA				2007/01/02	2012/12/31	7.000,00		7.000,00	82.953,32	6.235,00	89.188,32	89.07	99.15
090207				QUALIFICAÇÃO DO SISTEMA DE TRANSPORTES PÚBLICOS							1.000,00		1.000,00	2.512,93		89.188,32		71.53
	0203/07010409	01	2002 I 155	Qualificação do sistema de transportes publicos	EMPREITADA				2010/01/02	2012/12/31	1.000,00		1.000,00	2.512,93		2.512,93		71.53
090209				PARQUES DE ESTACIONAMENTO							1.200,00		1.200,00					
	0207/07030301	01	2009 I 8	Parques de estacionamento	EMPREITADA				2010/01/02	2012/12/31	100,00		100,00					
	0207/07030301	02	2009 I 9	Estacionamento de bicicletas	EMPREITADA				2009/01/02	2012/12/31	100,00		100,00					
	0207/07030301	03	2009 I 10	Area estacionamento de autocaravanas	EMPREITADA				2009/01/02	2012/12/31	1.000,00		1.000,00					
090210				MOBILIDADE ELÉCTRICA							1.000,00		1.000,00					
	0207/07010410	01	2011 I 16	Mobie - Mobilidade Eléctrica	EMPREITADA				2011/01/01	2012/12/31	1.000,00		1.000,00					
10				AMBIENTE E QUALIDADE DE VIDA							754.162,00	7.600.000,00	8.354.162,00	7.958.033,70	376.285,69	8.334.319,39	49.89	51.09
1001				SISTEMA DE ABASTECIMENTO DE AGUA							52.000,00		52.000,00	993.457,98	28.442,45	1.021.900,43	54.70	97.75
	0207/07010407	02	2002 I 55	Sub-sistema Bertandos	EMPREITADA				2008/01/02	2012/12/31	20.000,00		20.000,00	290.577,21	18.371,26	308.948,47	91.86	99.48
	0207/07010407	12	2005 I 17	Sub-sistema Barroselas	EMPREITADA				2008/01/02	2012/12/31	31.000,00		31.000,00	503.799,42	10.071,19	513.870,61	32.49	96.09
	0207/07010407	10	2009 I 20	Sub-sistema Areosa	EMPREITADA				2009/01/02	2012/12/31				198.692,08		198.692,08		
	0207/07010407	01	2010 I 33	Sub-sistema Veiga de Anha	EMPREITADA				2010/01/02	2012/12/31	500,00		500,00	389,27		389,27		43.77
	0207/07010407	02	2010 I 34	Sub-sistema Vale de Neiva	EMPREITADA				2010/01/02	2012/12/31	500,00		500,00					
1002				SISTEMA DE AGUAS RESIDUAIS E PLUVIAIS							28.000,00	7.000.000,00	7.028.000,00	3.311.728,48	24.699,21	3.336.427,69	88.21	32.27
	0207/07010402	06	2004 I 14	Sub-sistema ETAR Barroselas	EMPREITADA				2008/01/02	2014/12/31		2.000.000,00	2.000.000,00	1.819.272,77		1.819.272,77		47.63
	0207/07010402	07	2004 I 15	Sub-sistema ETAR Cidade	EMPREITADA				2008/01/02	2014/12/31	10.000,00	2.000.000,00	2.010.000,00	635.358,09	7.654,26	643.012,35	76.54	24.31
	0207/07010402	10	2005 I 10	Sub-sistema ETAR Zona Industrial	EMPREITADA				2008/01/02	2014/12/31	18.000,00	2.000.000,00	2.018.000,00	857.097,62	17.044,95	874.142,57	94.69	30.40
	0207/07010402	01	2010 I 35	Sub-sistema ETAR Lanheses	EMPREITADA				2010/01/02	2014/12/31		1.000.000,00	1.000.000,00					
	0207/07010402	02	2010 I 36	Sub-sistema ETAR Gelfa	EMPREITADA				2010/01/02	2012/12/31								
1005	0205/07010307	01	2002 I 132	Saude e higiene publica	EMPREITADA				2007/01/02	2012/12/31								
				QUALIFICAÇÃO DA ORLA COSTEIRA							40.700,00	450.000,00	490.700,00	755.790,77		755.790,77		60.63
	0203/07030313	02	2002 I 166	Planos de Praia	EMPREITADA				2007/01/02	2012/12/31	10.000,00		10.000,00	490.402,56		490.402,56		98.00
	0203/07030313	03	2006 I 23	Reordenamento frente marítima Pedra Alta - Castelo do Neiva	EMPREITADA				2007/01/02	2012/12/31	200,00		200,00	119.392,24		119.392,24		99.83
	0203/07030313	01	2008 I 22	Reabilitação Fortes do Litoral	EMPREITADA				2008/01/02	2012/12/31				8.966,97		8.966,97		
	0203/07030313	03	2008 I 24	Regulificação Praia do Rodanho	EMPREITADA				2008/01/02	2012/12/31				137.029,00		137.029,00		
	0203/07030313	01	2009 I 29	Reordenamento frente marítima Amorosa/Chafe	EMPREITADA				2009/01/02	2012/12/31								
	0203/07030313	02	2009 I 30	Reordenamento frente marítima Cabedelo/Darque	EMPREITADA				2009/01/02	2012/12/31	1.000,00		1.000,00					
	0203/07030313	03	2009 I 31	Regulificação Porto de Vinha	EMPREITADA				2009/01/02	2012/12/31	1.000,00		1.000,00					
									A TRANSPORTAR ...		28.784.993,47	31.433.640,11	60.218.633,58	76.570.660,91	18.114.296,67	94.684.957,58		

Anotações

a) Execução Financeira Anual = (Executado no Ano * 100) / Previsto no Ano

b) Execução Financeira Global = (Total Executado * 100) / (Realizado em Anos Anteriores + Total Previsto)

1

Em ___ de _____ de ____

2

Em ___ de _____ de ____

OBJECTIVO PROGRAMA	DESCRIÇÃO	MONTANTE PREVISTO			MONTANTE EXECUTADO			EXEC. FINAN CEIRA	EXEC. FINAN CEIRA
		ANO	ANOS SEGUINTE	TOTAL	ANOS ANTERIORES	ANO	TOTAL	ANUAL % (a)	GLOBAL % (b)
01	EDUCAÇÃO	2.177.191,42	9.890.000,00	12.067.191,42	3.406.387,19	1.720.549,67	5.126.936,86	79,03	33,13
0101	EDUCAÇÃO BÁSICA	2.177.191,42	9.890.000,00	12.067.191,42	3.406.387,19	1.720.549,67	5.126.936,86	79,03	33,13
02	CULTURA DESPORTO E TEMPOS LIVRES	9.571.056,92	6.219.529,00	15.790.585,92	12.951.957,72	6.535.327,15	19.487.284,87	68,28	67,80
0201	CULTURA	5.846.963,83	1.780.000,00	7.626.963,83	12.289.525,19	4.565.203,19	16.854.728,38	78,08	84,63
0202	DESPORTO E TEMPOS LIVRES	945.340,60	150.000,00	1.095.340,60	585.578,38	747.999,90	1.333.578,28	79,12	79,34
0205	CENTRO DE MAR	2.778.752,49	4.289.529,00	7.068.281,49	76.854,15	1.222.124,06	1.298.978,21	43,98	18,18
05	HABITAÇÃO E URBANIZAÇÃO	3.792.022,32	5.120.000,00	8.912.022,32	8.425.712,09	768.671,22	9.194.383,31	20,27	53,03
0501	HABITAÇÃO	27.000,00	150.000,00	177.000,00	117.089,54	944,08	118.033,62	3,50	40,14
050101	PARQUE HABITACIONAL	27.000,00	150.000,00	177.000,00	117.089,54	944,08	118.033,62	3,50	40,14
0502	PLANEAMENTO	5.000,00		5.000,00	215.787,41	1.537,50	217.324,91	30,75	98,43
0503	PLANEAMENTO URBANO	28.000,00		28.000,00	165.611,85		165.611,85		85,54
0504	URBANIZAÇÃO	3.732.022,32	4.970.000,00	8.702.022,32	7.927.223,29	766.189,64	8.693.412,93	20,53	52,28
050403	ARRUAMENTOS URBANOS	3.389.300,00	4.970.000,00	8.359.300,00	5.713.579,61	539.104,70	6.252.684,31	15,91	44,43
050404	QUALIFICAÇÃO DE ESPAÇOS PÚBLICOS	6.000,00		6.000,00	905.147,09	5.355,72	910.502,81	89,26	99,93
050405	PARQUES E JARDINS	148.200,00		148.200,00	419.796,96	46.887,48	466.684,44	31,64	82,16
050406	ILUMINAÇÃO PÚBLICA E MONUMENTAL	1.722,32		1.722,32	110.725,18	514,50	111.239,68	29,87	98,93
050408	ELIMINAÇÃO DE BARREIRAS ARQUITECTÓNICAS	5.300,00		5.300,00	24.129,13	5.026,20	29.155,33	94,83	99,07
050409	AQUISIÇÃO DE TERRENOS	181.500,00		181.500,00	753.845,32	169.301,04	923.146,36	93,28	98,70
07	PROTEÇÃO CIVIL	261.000,00		261.000,00	486.640,92	26.477,50	513.118,42	10,14	68,63
0701	PROGRAMA MUNICIPAL DEFESA DA FLORESTA CONTRA INCÊNDIOS	28.000,00		28.000,00	279.925,18	26.477,50	306.402,68	94,56	99,51
0702	SERVIÇO MUNICIPAL DE PROTEÇÃO CIVIL	233.000,00		233.000,00	206.715,74		206.715,74		47,01
08	DESENVOLVIMENTO ECONÓMICO	2.063.307,16	1.654.111,11	3.717.418,27	12.081.561,09	1.806.290,04	13.887.851,13	87,54	87,90
0801	CONSTRUÇÃO E QUALIFICAÇÃO POLOS E PARQUES EMPRESARIAIS	2.013.000,00	1.654.111,11	3.667.111,11	10.611.274,36	1.765.547,63	12.376.821,99	87,71	86,68
0802	DESENVOLVIMENTO E TECNOLOGIA	1.000,00		1.000,00					
0803	CONSTRUÇÃO E QUALIFICAÇÃO DE MERCADOS E FEIRAS	49.307,16		49.307,16	1.470.286,73	40.742,41	1.511.029,14	82,63	99,44
09	COMUNICAÇÕES E TRANSPORTES	2.886.200,00	1.550.000,00	4.436.200,00	6.778.412,80	1.212.360,31	7.990.773,11	42,01	71,25
0902	VIAS DE COMUNICAÇÃO E TRANSPORTES	2.886.200,00	1.550.000,00	4.436.200,00	6.778.412,80	1.212.360,31	7.990.773,11	42,01	71,25
090201	PREVENÇÃO E SEGURANÇA RODOVIÁRIA	111.000,00		111.000,00	350.548,24	34.961,79	385.510,03	31,50	83,53
090202	BENEFICIAÇÃO DA REDE VIÁRIA MUNICIPAL	1.725.700,00	1.550.000,00	3.275.700,00	3.762.574,32	746.620,20	4.509.194,52	43,26	64,07
090203	CONSERVAÇÃO DA REDE VIÁRIA MUNICIPAL	332.300,00		332.300,00	1.523.819,51	83.994,24	1.607.813,75	25,28	86,62
090204	CONSTRUÇÃO DE CAMINHOS AGRÍCOLAS E RURAIS	44.000,00		44.000,00	398.688,16	43.746,02	442.434,18	99,42	99,94
090206	PROGRAMA SUPRESSÃO PASSAGENS NÍVEL	670.000,00		670.000,00	740.269,64	303.038,06	1.043.307,70	45,23	73,98
090207	QUALIFICAÇÃO DO SISTEMA DE TRANSPORTES PÚBLICOS	1.000,00		1.000,00	2.512,93		2.512,93		71,53
090209	PARQUES DE ESTACIONAMENTO	1.200,00		1.200,00					
090210	MOBILIDADE ELÉCTRICA	1.000,00		1.000,00					
10	AMBIENTE E QUALIDADE DE VIDA	589.700,00	7.600.000,00	8.189.700,00	7.102.265,43	243.990,45	7.346.255,88	41,38	48,04
1001	SISTEMA DE ABASTECIMENTO DE ÁGUA	52.000,00		52.000,00	993.457,98	28.442,45	1.021.900,43	54,70	97,75
1002	SISTEMA DE ÁGUAS RESIDUAIS E PLUVIAIS	28.000,00	7.000.000,00	7.028.000,00	3.311.728,48	24.699,21	3.336.427,69	88,21	32,27
1005	QUALIFICAÇÃO DA ORLA COSTEIRA	40.700,00	450.000,00	490.700,00	755.790,77		755.790,77		60,63
1006	VALORIZAÇÃO BACIAS HIDROGRÁFICAS E ZONAS HÚMIDAS	360.000,00	150.000,00	510.000,00	60.376,37	96.196,98	156.573,35	26,72	27,45
1007	PROTEÇÃO PATRIMÓNIO FLORESTAL	72.000,00		72.000,00	34.048,53	70.820,56	104.869,09	98,36	98,89
1008	MOBILIÁRIO E EQUIPAMENTO	10.000,00		10.000,00	1.369.560,50	6.119,25	1.375.679,75	61,19	99,72
1009	ESTUDOS E PROJECTOS	25.000,00		25.000,00	74.178,44	17.712,00	91.890,44	70,85	92,65
1010	AQUISIÇÃO DE TERRENOS	1.000,00		1.000,00	503.124,36		503.124,36		99,80
1013	CENTRO MONITORIZAÇÃO AMBIENTAL PARQUE ECOLÓGICO URBANO	1.000,00		1.000,00					
11	SERVIÇOS MUNICIPAIS	1.118.600,00	300.000,00	1.418.600,00	6.682.941,58	535.951,35	7.218.892,93	47,91	89,11
1101	EDIFÍCIOS MUNICIPAIS	362.000,00	300.000,00	662.000,00	1.649.843,34	105.716,01	1.755.559,35	29,20	75,94
1102	EQUIPAMENTO BÁSICO	561.600,00		561.600,00	3.111.632,18	391.242,76	3.502.874,94	69,67	95,36
1103	MODERNIZAÇÃO ADMINISTRATIVA - INOVAÇÃO	195.000,00		195.000,00	1.921.466,06	38.992,58	1.960.458,64	20,00	92,63
TOTAL GERAL		22.459.077,82	32.333.640,11	54.792.717,93	57.915.878,82	12.849.617,69	70.765.496,51	57,21	62,79

ENTIDADE MUNICÍPIO DE VIANA DO CASTELO	RESUMO DA EXECUÇÃO DO PLANO PLURIANUAL DE INVESTIMENTOS Período: 2012/01/02 a 2012/12/31	ANO CONTABILÍSTICO 2012
---	---	-------------------------

Anotações

- a) Execução Financeira Anual = $(\text{Executado no Ano} * 100) / \text{Previsto no Ano}$

- b) Execução Financeira Global = $(\text{Total Executado} * 100) / (\text{Realizado em Anos Anteriores} + \text{Total Previsto})$

ENTIDADE	EXECUÇÃO DO PLANO PLURIANUAL DE INVESTIMENTOS - FUNCIONAL PLANO	ANO CONTABILÍSTICO 2012
MUNICÍPIO DE VIANA DO CASTELO		

Página : 2

OBJECTIVO	CÓDIGO DA CLASSIFIC. ECONÓMICA	CÓDIGO/ANO/TIPO/NUMERO DO PROJ. ACÇÃO	DESCRIÇÃO	FORMA DE REALIZAÇÃO	FONTE DE FINANCIAMENTO			DATAS		MONTANTE PREVISTO			MONTANTE EXECUTADO			EXEC. FINAN. CEIRA ANUAL % (a)	EXEC. FINAN. CEIRA GLOBAL % (b)				
					AC	AA	FC	INICIO	FIM	ANO	ANOS SEGUINTE	TOTAL	ANOS ANTERIORES	ANO	TOTAL						
					A TRANSPORTAR ...					9.759.295,85	13.198.709,00	22.958.004,85	16.281.490,76	7.187.904,34	23.469.395,10						
	0205/07010406	04	2003	I	9	Equipamento Náutico: C.A.R.Surf	EMPREITADA			90.0	2008/01/02	2012/12/31	1.044.302,49		1.044.302,49	76.854,15	1.039.237,79	1.116.091,94	99.52	99.55	
	0205/07010406	05	2010	I	17	Centro de Vela de Viana do Castelo	EMPREITADA			90.0	2010/01/02	2013/12/31	612.150,00	1.579.250,00	2.191.400,00						
	0205/07010406	06	2010	I	18	Centro de Canoagem de Viana do Castelo	EMPREITADA			90.0	2010/01/02	2013/12/31	326.000,00	1.231.570,00	1.557.570,00		28.734,69	28.734,69	8.81	1.84	
	0205/07010406	07	2010	I	19	Apoio ao Wind e Kitesurf	EMPREITADA			90.0	2010/01/02	2013/12/31	1.000,00	100.000,00	101.000,00						
	0205/07010601	08	2010	I	20	Apetreçamento / Embarcações	EMPREITADA				2010/01/02	2013/12/31	2.500,00		2.500,00						
	0205/0701030209	01	2011	I	6	Património Costeiro / C. Interpretação	EMPREITADA				2011/01/01	2012/12/31	1.000,00		1.000,00						
	0205/0701030202	02	2011	I	7	Centro de Mar - Nucleos Museológicos Gil Eanes	EMPREITADA				2011/01/01	2012/12/31	1.000,00		1.000,00						
		03	2011	I	8	Frete Ribeirinha - Req. Muros Costeiros / Pesca e Áreas Náuticas	EMPREITADA				2011/01/01	2012/12/31	1.000,00		1.000,00						
	0205/070301	03	2011	I	8								500,00								
	0205/07030313	03	2011	I	8								500,00								
05						HABITAÇÃO E URBANIZAÇÃO							3.792.022,32	5.120.000,00	8.912.022,32	8.425.712,09	768.671,22	9.194.383,31	20,27	53,03	
0501						HABITAÇÃO							27.000,00	150.000,00	177.000,00	117.089,54	944,08	118.033,62	3,50	40,14	
050101						PARQUE HABITACIONAL							27.000,00	150.000,00	177.000,00	117.089,54	944,08	118.033,62	3,50	40,14	
	0205/07010307	13	2002	I	56	Plano de Conservação e Valorização das Urbanizações Municipais	EMPREITADA				2009/01/02	2012/12/31	20.000,00		20.000,00	30.122,77		30.122,77		60,10	
	0205/07011501	14	2002	I	58	Estudos e projectos	OUTRA				2009/01/02	2012/12/31	1.000,00		1.000,00	12.758,50		12.758,50		92,73	
	0205/070101	15	2002	I	60	Aquisição de terrenos	OUTRA				2010/01/02	2012/12/31	1.000,00		1.000,00	59.626,29		59.626,29		98,35	
	0205/07010201	01	2008	I	6	Outras Habitações Municipais	EMPREITADA				2010/01/02	2012/12/31	5.000,00		5.000,00	14.581,98	944,08	15.526,06	18,88	79,29	
0502	0205/07010201	01	2009	I	2	Urbanização Municipal do Neiva	EMPREITADA				2009/01/02	2013/12/31		150.000,00	150.000,00						
						PLANEAMENTO							5.000,00	5.000,00	5.000,00	215.787,41	1.537,50	217.324,91	30,75	98,43	
0503	0206/07011501	10	2002	I	73	Estudos e projectos	OUTRA				2010/01/02	2012/12/31	5.000,00		5.000,00	215.787,41	1.537,50	217.324,91	30,75	98,43	
						PLANEAMENTO URBANO							28.000,00	28.000,00	28.000,00	165.611,85	165.611,85	165.611,85	30,75	85,54	
	0206/07011501	01	2009	I	3	Plano de Integração Espaço Rural Perimetro Emparcelamento	OUTRA				2009/01/02	2012/12/31									
	0206/07011501	02	2010	I	21	Estudo Prévio - Acesso ao Vale do Neiva	OUTRA				2010/01/02	2012/12/31									
	0206/07011501	03	2009	I	4	Estudos Rede Viaria / Obras de Arte programadas nos PMOT's	OUTRA				2010/01/02	2012/12/31									
	0206/07011501	04	2004	I	8	Estudos / Projectos	OUTRA				2010/01/02	2012/12/31	25.000,00		25.000,00	165.611,85		165.611,85		86,88	
	0206/07011501	05	2007	I	8	Unidades Operativas de Planeamento e Gestão	OUTRA				2010/01/02	2012/12/31	1.000,00		1.000,00						
	0206/07011501	01	2011	I	9	Estudo Modernização Via Férrea / Mobilidade	OUTRA				2011/01/01	2012/12/31	1.000,00		1.000,00						
0504	0206/07011501	02	2011	I	10	Projecto de Acesso à Marginal de Darque	OUTRA				2011/01/01	2012/12/31	1.000,00		1.000,00						
050403						URBANIZAÇÃO							3.732.022,32	4.970.000,00	8.702.022,32	7.927.223,29	766.189,64	8.693.412,93	20,53	52,28	
						ARRUAMENTOS URBANOS							3.389.300,00	4.970.000,00	8.359.300,00	5.713.579,61	539.104,70	6.252.684,31	15,91	44,43	
	0203/07030301	03	2002	I	76	Arruamentos Urbanos da área Oriental	EMPREITADA				2007/01/02	2012/12/31	245.000,00		245.000,00	1.714.069,79	50.145,36	1.764.215,15	20,47	90,05	
	0203/07030301	04	2004	I	13	Acessos à Praça da Abelheira	EMPREITADA				2007/01/02	2012/12/31	286.000,00		286.000,00	874.198,15	62.156,94	936.355,09	21,73	80,71	
	0203/07030301	06	2006	I	3	Avenida do Atlantico	EMPREITADA				2007/01/02	2012/12/31	26.000,00		26.000,00	871.676,29		871.676,29		97,10	
	0203/07030301	07	2006	I	31	Arruamentos Urbanos da área Ocidental	EMPREITADA				2007/01/02	2012/12/31	223.800,00		223.800,00	462.960,28	2.281,65	465.241,93	1,02	67,74	
	0203/07030301	02	2008	I	8	Rua Pedro Homem de Melo	EMPREITADA			90.0	2008/01/02	2012/12/31	93.000,00		93.000,00	342.957,70	89.958,75	432.916,45	96,73	99,30	
	0203/07030301	04	2008	I	10	Requalificação da rua Altamira, largo Amadeu Costa e rua dos Manjovos	EMPREITADA			90.0	2008/01/02	2012/12/31	35.000,00		35.000,00	608.872,78	33.666,43	642.539,21	96,19	99,79	
	0203/07030301	05	2008	I	11	Arranjo do Adro da Sra D'Agonia	EMPREITADA			90.0	2008/01/02	2012/12/31	200.000,00		200.000,00	4.567,60	195.605,24	200.172,84	97,80	97,85	
	0203/07030301	06	2008	I	12	Requalificação da Praça da República	EMPREITADA				2008/01/02	2012/12/31	1.000,00		1.000,00	175.834,81		175.834,81		99,43	
	0203/07030301	07	2008	I	13	Campo D'Agonia - Arranjos de Superfície	EMPREITADA				2008/01/02	2012/12/31	15.000,00		15.000,00	625.455,72	13.748,39	639.204,11	91,66	99,80	
	0203/07030301	08	2008	I	14	Ciclovia de Sta Luzia	EMPREITADA				2008/01/02	2012/12/31	1.000,00		1.000,00						
	0203/07030301	01	2010	I	22	Requalificação da Avª Capitão Gaspar de Castro	EMPREITADA			90.0	2010/01/02	2013/12/31	1.476.000,00	1.550.000,00	3.026.000,00						
	0203/07030301	02	2010	I	23	Requalificação do Nó Viário Papanata / Praça da Galiza	EMPREITADA				2010/01/02	2012/12/31	500,00		500,00						
	0203/07030301	04	2010	I	25	Requalificação Envolvente EN 13 - Darque	EMPREITADA				2010/01/02	2012/12/31									
	0203/07030301	01	2011	I	20	Rua dos Poveiros	EMPREITADA			90.0	2011/01/01	2012/12/31	280.000,00		280.000,00	32.986,49		32.986,49		10,54	
	0203/07030301	02	2011	I	21	Rua de Riom	EMPREITADA			90.0	2011/01/01	2013/12/31	2.000,00	1.150.000,00	1.152.000,00						
	0203/07030301	01	2012	I	1	Ruas de Olivença e Marquês, largos Vasco da Gama e Mestre César	EMPREITADA			90.0	2012/01/01	2013/12/31	1.000,00	1.250.000,00	1.251.000,00						
	0203/07030301	02	2012	I	2	Rua Frei Bartolomeu dos Mártires / Cónego Borlido	EMPREITADA			90.0	2012/01/01	2013/12/31		500.000,00	500.000,00						
	0203/07030301	03	2012	I	3	Rua Monsenhor Daniel Machado / Rua do Loureiro	EMPREITADA			90.0	2012/01/01	2012/12/31	503.000,00		503.000,00		91.541,94	91.541,94	18,20	18,20	
	0203/07030301	04	2012	I	4	Acessos Norte e Ocidental à Cidade	EMPREITADA			90.0	2012/01/01	2013/12/31	1.000,00	280.000,00	281.000,00						
050404	0203/07030301	05	2012	I	5	Rua Eça de Queirós	EMPREITADA			90.0	2012/01/01	2013/12/31		240.000,00	240.000,00						
						QUALIFICAÇÃO DE ESPAÇOS PUBLICOS							6.000,00	6.000,00	6.000,00	905.147,09	5.355,72	910.502,81	89,26	99,93	
	0206/07030313	04	2006	I	4	Requalificação de Núcleos Rurais	EMPREITADA				2007/01/02	2012/12/31				120.499,66		120.499,66			
	0206/07030313	07	2003	I	20	Requalificações Centros Cívicos	EMPREITADA				2007/01/02	2012/12/31			6.000,00	784.647,43	5.355,72	790.003,15	89,26	99,92	
						A TRANSPORTAR ...							15.203.548,34	21.229.529,00	36.433.077,34	23.475.560,41	8.802.818,82	32.278.379,23			

Anotações

a) Execução Financeira Anual = (Executado no Ano * 100) / Previsto no Ano

b) Execução Financeira Global = (Total Executado * 100) / (Realizado em Anos Anteriores + Total Previsto)

1

Em ___ de _____ de ____

2

Em ___ de _____ de ____

OBJECTIVO PROGRAMA	DESCRIÇÃO	MONTANTE PREVISTO			MONTANTE EXECUTADO			EXEC. FINAN CEIRA	EXEC. FINAN CEIRA
		ANO	ANOS SEGUINTE	TOTAL	ANOS ANTERIORES	ANO	TOTAL	ANUAL % (a)	GLOBAL % (b)
01	EDUCAÇÃO	3.397.100,00		3.397.100,00	11.795.529,08	2.576.562,51	14.372.091,59	75,85	94,60
0101	EDUCAÇÃO BÁSICA	3.051.100,00		3.051.100,00	10.687.812,68	2.276.877,38	12.964.690,06	74,62	94,36
0104	PROJECTO ACTIVIDADE ENRIQUECIMENTO CURRICULAR 1º CICLO	346.000,00		346.000,00	1.106.119,19	299.685,13	1.405.804,32	86,61	96,81
0105	EDUCAÇÃO E FORMAÇÃO CONTÍNUA				1.597,21		1.597,21		
02	CULTURA DESPORTO E TEMOS LIVRES	2.952.108,43		2.952.108,43	11.820.678,44	2.414.034,22	14.234.712,66	81,77	96,36
0201	CULTURA	1.574.100,00		1.574.100,00	7.386.346,87	1.143.699,11	8.530.045,98	72,66	95,20
0202	DESPORTO E TEMOS LIVRES	276.683,10		276.683,10	385.747,94	263.686,40	649.434,34	95,30	98,04
0203	PLANO DESENVOLVIMENTO DE DESPORTO	1.000,00		1.000,00		159,90	159,90	15,99	15,99
0204	APOIO ACTIVIDADE ASSOCIATIVA DESPORTIVA	1.088.250,00		1.088.250,00	4.048.583,63	1.004.697,08	5.053.280,71	92,32	98,37
0205	CENTRO DE MAR	12.075,33		12.075,33		1.791,73	1.791,73	14,84	14,84
03	SEGURANÇA E ACÇÃO SOCIAL	988.337,77		988.337,77	1.683.702,24	598.776,19	2.282.478,43	60,58	85,42
0301	ACÇÃO SOCIAL	853.937,77		853.937,77	1.581.770,61	553.288,61	2.135.059,22	64,79	87,66
0302	HAB. SOCIAL - PROJECTO INTERVENÇÃO NAS URBANIZAÇÕES MUNICIPAIS	2.000,00		2.000,00		300,00	300,00	15,00	15,00
0303	REDE SOCIAL	132.400,00		132.400,00	101.931,63	45.187,58	147.119,21	34,13	62,78
04	SAUDE	235.499,93		235.499,93	405.877,06	149.214,41	555.091,47	63,36	86,55
0402	GABINETE CIDADE SAUAVEL	168.499,93		168.499,93	69.678,20	120.213,12	189.891,32	71,34	79,73
0404	GABINETE HIGIENE E SEGURANÇA	67.000,00		67.000,00	336.198,86	29.001,29	365.200,15	43,29	90,58
05	HABITAÇÃO E URBANIZAÇÃO	83.000,00		83.000,00	543.348,92	60.908,33	604.257,25	73,38	96,47
0501	HABITAÇÃO	31.000,00		31.000,00	422.861,08	15.974,02	438.835,10	51,53	96,69
050102	OUTRA HABITAÇÃO	31.000,00		31.000,00	422.861,08	15.974,02	438.835,10	51,53	96,69
0502	PLANEAMENTO	52.000,00		52.000,00	120.487,84	44.934,31	165.422,15	86,41	95,90
07	PROTECÇÃO CIVIL	132.800,00		132.800,00	356.987,69	91.895,74	448.883,43	69,20	91,65
0701	PROGRAMA MUNICIPAL DEFESA DA FLORESTA CONTRA INCÊNDIOS	96.300,00		96.300,00	356.987,69	91.895,74	448.883,43	95,43	99,03
0702	SERVIÇO MUNICIPAL DE PROTECÇÃO CIVIL	36.500,00		36.500,00					
08	DESENVOLVIMENTO ECONOMICO	151.169,52		151.169,52	28.560,00	100.087,72	128.647,72	66,21	71,58
0804	EQUIPAMENTO TURISTICO	2.000,00		2.000,00					
0805	PLANOS INTEGRADOS	86.169,52		86.169,52	28.560,00	44.737,72	73.297,72	51,92	63,89
0806	PROGRAMA REVITALIZAÇÃO COMÉRCIO CENTRO HISTORICO	5.000,00		5.000,00					
0809	GEMINAÇÕES E INTERCAMBIOS	2.000,00		2.000,00					
0811	MOBILIDADE	56.000,00		56.000,00		55.350,00	55.350,00	98,84	98,84
09	COMUNICAÇÕES E TRANSPORTES	2.000,00		2.000,00	744.328,44		744.328,44		99,73
0902	VIAS DE COMUNICAÇÃO E TRANSPORTES	2.000,00		2.000,00	744.328,44		744.328,44		99,73
090206	PROGRAMA SUPRESSÃO PASSAGENS NIVEL	2.000,00		2.000,00	744.328,44		744.328,44		99,73
10	AMBIENTE E QUALIDADE DE VIDA	164.462,00		164.462,00	855.768,27	132.295,24	988.063,51	80,44	96,85
1011	PLANO MUNICIPAL AMBIENTE	149.462,00		149.462,00	768.255,60	126.490,91	894.746,51	84,63	97,50
1012	EDUCAÇÃO PARA O AMBIENTE	15.000,00		15.000,00	87.512,67	5.804,33	93.317,00	38,70	91,03
11	SERVIÇOS MUNICIPAIS	26.250,00		26.250,00	12.026,60	7.207,80	19.234,40	27,46	50,25
1103	MODERNIZAÇÃO ADMINISTRATIVA - INOVAÇÃO	26.250,00		26.250,00	12.026,60	7.207,80	19.234,40	27,46	50,25
12	INICIATIVAS DESENVOLVIMENTO	5.961.721,74		5.961.721,74	32.921.715,76	4.761.085,76	37.682.801,52	79,86	96,91
1201	COESÃO DO TERRITÓRIO E DESENVOLVIMENTO DAS FREGUESIAS	5.226.937,64		5.226.937,64	29.184.508,41	4.185.687,84	33.370.196,25	80,08	96,97
1203	TRANSFERENCIAS ENTRE ADMINISTRAÇÕES	689.826,00		689.826,00	3.538.098,23	541.560,01	4.079.658,24	78,51	96,49
1204	QUOTAS	44.958,10		44.958,10	199.109,12	33.837,91	232.947,03	75,27	95,44
13	ACTIVOS FINANCEIROS	1.198.600,14		1.198.600,14	8.921.093,35	1.197.164,76	10.118.258,11	99,88	99,99
1301	PARTICIPAÇÕES DE CAPITAL NAS SOCIEDADES	1.198.600,14		1.198.600,14	8.921.093,35	1.197.164,76	10.118.258,11	99,88	99,99
TOTAL GERAL		15.293.049,53		15.293.049,53	70.089.615,85	12.089.232,68	82.178.848,53	79,05	96,25

Anotações

a) Execução Financeira Anual = (Executado no Ano * 100) / Previsto no Ano

b) Execução Financeira Global = (Total Executado * 100) / (Realizado em Anos Anteriores + Total Previsto)

OBJECTIVO	CÓDIGO DA CLASSIFIC. ECONÓMICA	CÓDIGO/ANO/TIPO/NUMERO DO PROJ. ACÇÃO	DESCRIÇÃO	FORMA DE REALIZAÇÃO	FONTE DE FINANCIAMENTO			DATAS		MONTANTE PREVISTO			MONTANTE EXECUTADO			EXEC. FINAN. ANUAL % (a)	EXEC. FINAN. GLOBAL % (b)		
					AC	AA	FC	INICIO	FIM	ANO	ANOS SEGUINTE	TOTAL	ANOS ANTERIORES	ANO	TOTAL				
01 0101			EDUCAÇÃO								3.397.100,00		3.397.100,00	11.795.529,08	2.576.562,51	14.372.091,59	75.85	94.60	
			EDUCAÇÃO BÁSICA								3.051.100,00		3.051.100,00	10.687.812,68	2.276.877,38	12.964.690,06	74.62	94.36	
			Ação Social Escolar						2010/01/02	2012/12/31	309.800,00		309.800,00	1.513.669,87	267.451,47	1.781.121,34	86.33	97.68	
		0205/020105	01	2007 A 38								99.800,00			75.485,45			75.64	
		0205/020225	01	2007 A 38								20.000,00			15.416,65			77.08	
		0205/04050108	01	2007 A 38								190.000,00			176.549,37			92.92	
		0205/02021001	02	2007 A 39					2010/01/02	2012/12/31		1.346.500,00		1.346.500,00	3.872.367,54	4.811.281,46	69.73	92.19	
		0205/0405010205	03	2007 A 40					2010/01/02	2012/12/31		420.000,00		420.000,00	2.064.052,87	349.385,25	2.413.438,12	83.19	97.16
		0205/020225	04	2007 A 41					2010/01/02	2012/12/31		1.000,00		1.000,00					
		0205/020106	05	2007 A 42					2010/01/02	2012/12/31		906.700,00		906.700,00	2.914.452,86	663.918,89	3.578.371,75	73.22	93.65
		0205/04050108	06	2007 A 43					2010/01/02	2012/12/31		60.000,00		60.000,00	283.830,77	57.137,39	340.968,16	95.23	99.17
		0205/020120	07	2007 A 44					2010/01/02	2012/12/31		3.000,00		3.000,00	38.888,17	70,46	38.958,63	2.35	93.01
			09	2007 A 46					2010/01/02	2012/12/31		1.000,00		1.000,00	550,60	550,60			35.51
		0205/020225	09	2007 A 46								500,00							
		0205/04050108	09	2007 A 46								500,00							
			03	2011 A 1					2011/01/01	2012/12/31		3.100,00		3.100,00					
		0205/020120	03	2011 A 1								100,00							
	0205/020225	03	2011 A 1								2.500,00								
	0205/04050108	03	2011 A 1								500,00								
	0205/020225	01	2007 A 1					2010/01/02	2012/12/31										
0104			Projecto ensino profissional					2010/01/02	2012/12/31										
			PROJECTO ACTIVIDADE ENRIQUECIMENTO CURRICULAR 1º CICLO								346.000,00		346.000,00	1.106.119,19	299.685,13	1.405.804,32	86.61	96.81	
		0205/020220	05	2007 A 50					2010/01/02	2012/12/31		236.000,00		236.000,00	939.713,91	235.583,66	1.175.297,57	99.82	99.96
		0205/020220	08	2007 A 54					2010/01/02	2012/12/31		107.000,00		107.000,00	164.425,28	63.141,47	227.566,75	59.01	83.84
		0205/020220	01	2011 A 2					2011/01/01	2012/12/31		1.000,00		1.000,00	1.980,00	960,00	2.940,00	96.00	98.66
			02	2011 A 3					2011/01/01	2012/12/31		2.000,00		2.000,00					
		0205/020120	02	2011 A 3								1.000,00							
		0205/020225	02	2011 A 3								1.000,00							
	0105			EDUCAÇÃO E FORMAÇÃO CONTÍNUA											1.597,21		1.597,21		
		0205/020225	05	2002 A 52					2010/01/02	2012/12/31					1.597,21		1.597,21		
02 0201			CULTURA DESPORTO E TEMPOS LIVRES								2.952.108,43		2.952.108,43	11.820.678,44	2.414.034,22	14.234.712,66	81.77	96.36	
			CULTURA								1.574.100,00		1.574.100,00	7.386.346,87	1.143.699,11	8.530.045,98	72.66	95.20	
		0204/080701	07	2002 A 7					2010/01/02	2012/12/31		91.000,00		91.000,00	393.284,61	71.328,32	464.612,93	78.38	95.94
		0204/020225	08	2002 A 8					2010/01/02	2012/12/31		450.000,00		450.000,00	2.735.938,77	373.607,99	3.109.546,76	83.02	97.60
			10	2002 A 6					2010/01/02	2012/12/31		627.000,00		627.000,00	3.455.778,41	487.107,74	3.942.886,15	77.69	96.57
		0204/04070101	10	2002 A 6								505.000,00			396.742,12			78.56	
		0204/04070108	10	2002 A 6								122.000,00			90.365,62			74.07	
			19	2005 A 9					2010/01/02	2012/12/31		33.400,00		33.400,00	15.769,30	25.757,34	41.526,64	77.12	84.46
		0204/020216	19	2005 A 9								23.400,00			21.861,10			93.42	
		0204/020225	19	2005 A 9								10.000,00			3.896,24			38.96	
		0204/04070103	21	2005 A 11					2010/01/02	2012/12/31		87.500,00		87.500,00	197.885,00	78.753,57	276.638,57	90.00	96.94
		0204/020220	24	2007 A 9					2010/01/02	2012/12/31		17.000,00		17.000,00	396.754,26	14.100,50	410.854,76	82.94	99.30
		0204/020220	03	2008 A 4					2010/01/02	2012/12/31		110.000,00		110.000,00	157.049,19	91.272,45	248.321,64	82.97	92.99
			01	2010 A 1					2010/01/02	2012/12/31		68.000,00		68.000,00	33.333,33	33.333,33			32.89
		0204/020225	01	2010 A 1								1.000,00							
		0204/04070101	01	2010 A 1								67.000,00							
			02	2010 A 2					2010/01/02	2012/12/31									
		0204/020225	02	2010 A 2															
		0204/04070101	02	2010 A 2															
		02	2011 A 4					80.0	2011/01/01	2012/12/31		100,00		100,00	554,00		554,00		84.71
	0204/020214	02	2011 A 4								100,00								
	0204/020220	02	2011 A 4																
		03	2011 A 5					80.0	2011/01/01	2012/12/31		90.100,00		90.100,00	1.771,20	1.771,20	1.97	1.97	
	0204/02021009	03	2011 A 5								100,00								
	0204/020214	03	2011 A 5								84.500,00								
	0204/020217	03	2011 A 5								3.000,00			1.771,20			59.04		
	0204/020220	03	2011 A 5								2.500,00								
0202			DESPORTO E TEMPOS LIVRES								276.683,10		276.683,10	385.747,94	263.686,40	649.434,34	95.30	98.04	
			Animação desportiva de verão								22.183,10		22.183,10	77.638,66	22.183,10	99.821,76	100.00	100.00	
	0205/020225	08	2002 A 9					2010/01/02	2012/12/31		22.183,10		22.183,10	77.638,66	22.183,10	99.821,76	100.00	100.00	
A TRANSPORTAR ...											4.993.383,10		4.993.383,10	19.259.514,61	3.742.444,72	23.001.959,33			

OBJECTIVO	CÓDIGO DA CLASSIFIC. ECONÓMICA	CÓDIGO/ANO/TIPO/NUMERO DO PROJ. ACÇÃO	DESCRIÇÃO	FORMA DE REALIZAÇÃO	FONTE DE FINANCIAMENTO			DATAS		MONTANTE PREVISTO			MONTANTE EXECUTADO			EXEC. FINAN. CEIRA ANUAL % (a)	EXEC. FINAN. GLOBAL % (b)			
					AC	AA	FC	INICIO	FIM	ANO	ANOS SEGUINTE	TOTAL	ANOS ANTERIORES	ANO	TOTAL					
									A TRANSPORTAR ...		8.106.477,65		8.106.477,65	28.234.780,14	6.123.774,36	34.358.554,50				
12 1201	0202/020225	06	2007	A 26	Certificação Serviços Municipais				2010/01/02	2012/12/31	4.800,00		4.800,00	271,60		271,60		5.36		
	0202/020215	07	2007	A 27	Programa Formação Recursos Humanos				2010/01/02	2012/12/31	1.000,00		1.000,00	11.755,00		11.755,00		92.16		
	0201/020225	08	2007	A 28	Serviço de Atendimento Integrado				2010/01/02	2012/12/31	1.000,00		1.000,00							
	0202/020225	09	2007	A 29	Simplex Autarquico				2010/01/02	2012/12/31	19.450,00		19.450,00	7.207,80		7.207,80	37.06	37.06		
						INICIATIVAS DESENVOLVIMENTO						5.961.721,74		5.961.721,74	32.921.715,76	4.761.085,76	37.682.801,52	79.86	96.91	
						COESÃO DO TERRITÓRIO E DESENVOLVIMENTO DAS FREGUESIAS						5.226.937,64		5.226.937,64	29.184.508,41	4.185.687,84	33.370.196,25	80.08	96.97	
		0201/0805010202	01	2002	A 17	Centros Cívicos - Arranjos Urbanísticos				2010/01/02	2012/12/31	282.500,00		282.500,00	685.800,00	130.785,00	816.585,00	46.30	84.33	
		0201/0805010202	02	2002	A 18	Sedes de junta				2010/01/02	2012/12/31	95.000,00		95.000,00	323.500,00	59.000,00	382.500,00	62.11	91.40	
		0201/0805010207	03	2002	A 24	Instalações desportivas				2010/01/02	2012/12/31	104.000,00		104.000,00	705.720,78	40.946,80	746.667,58	39.37	92.21	
		0201/0805010204	04	2002	A 20	Equip./maquinaria e material de transportes				2010/01/02	2012/12/31	70.000,00		70.000,00	863.332,04	62.245,00	925.577,04	88.92	99.17	
		0201/0805010208	05	2002	A 21	Cemitérios - Capelas Mortuárias				2010/01/02	2012/12/31	405.000,00		405.000,00	1.480.150,00	275.225,00	1.755.375,00	67.96	93.12	
		0201/0805010206	06	2002	A 25	Rede Viária				2010/01/02	2012/12/31	1.272.500,00		1.272.500,00	7.917.533,25	1.023.149,75	8.940.683,00	80.40	97.29	
		0201/0805010201	08	2002	A 27	Requalificação Espaços Públicos				2010/01/02	2012/12/31	1.157.980,08		1.157.980,08	6.939.221,71	1.157.904,26	8.097.125,97	99.99	100.00	
			09	2002	A 22	Outras Transferências				2010/01/02	2012/12/31	599.000,00		599.000,00	3.948.967,03	4.455.918,95	84.63	97.98		
		0201/0405010208	09	2002	A 22							232.000,00			185.649,96			80.02		
		0201/0805010208	09	2002	A 22							367.000,00			321.301,96			87.55		
		0201/0405010208	12	2002	A 40	Limpeza Caminhos Municipais				2010/01/02	2012/12/31	199.324,65		199.324,65	1.081.209,28	166.198,26	1.247.407,54	83.38	97.41	
			13	2002	A 41	Conservação e Funcionamento Parque Escolar				2010/01/02	2012/12/31	85.000,00		85.000,00	1.085.450,60	32.946,58	1.118.397,18	38.76	95.55	
		0201/0405010208	13	2002	A 41							15.000,00								
		0201/0805010208	13	2002	A 41							70.000,00			32.946,58			47.07		
			15	2002	A 43	Valorização Ambiental e Limpeza Praias				2010/01/02	2012/12/31	245.000,00		245.000,00	1.256.696,04	217.755,28	1.474.451,32	88.88	98.19	
		0201/0405010208	15	2002	A 43							235.000,00			217.755,28			92.66		
		0201/0805010208	15	2002	A 43							10.000,00								
		0201/0405010208	16	2002	A 44	Limpeza e Manutenção de Espaços Verdes				2010/01/02	2012/12/31	337.250,00		337.250,00	1.305.040,65	222.793,99	1.527.834,64	66.06	93.03	
			17	2002	A 45	Prevenção de Fogos Florestais				2010/01/02	2012/12/31	30.000,00		30.000,00	19.100,00			19.100,00		38.90
		0201/0405010208	17	2002	A 45							10.000,00								
		0201/0805010208	17	2002	A 45							20.000,00								
	0201/0405010208	18	2002	A 46	Modernização Administrativa e Formação				2010/01/02	2012/12/31	2.500,00		2.500,00	55.571,10		55.571,10		95.69		
	0201/0805010206	21	2006	A 15	Protocolo Materiais - Rede Viária				2010/01/02	2012/12/31	255.982,91		255.982,91	1.517.215,93	255.981,78	1.773.197,71	100.00	100.00		
	0201/0805010208	01	2010	A 29	Infraestruturas Água / Saneamento / A. Pluviais				2010/01/02	2012/12/31	43.000,00		43.000,00	8.500,00		8.500,00	19.77	19.77		
	0201/0805010208	01	2011	A 25	Parques Infantis				2011/01/01	2012/12/31	15.000,00		15.000,00							
		02	2011	A 26	Promoção / Musealização Produtos Tradicionais				2011/01/01	2012/12/31	1.000,00		1.000,00							
	0201/0405010208	02	2011	A 26							500,00									
	0201/0805010208	02	2011	A 26							500,00									
1203	0201/0405010208	01	2012	A 6	Apoios Sociais CSIF				2012/01/01	2012/12/31	26.900,00		26.900,00	25.304,22		25.304,22	94.07	94.07		
					TRANSFERENCIAS ENTRE ADMINISTRAÇÕES						689.826,00		689.826,00	3.538.098,23	541.560,01	4.079.658,24	78.51	96.49		
	0201/04050101	02	2003	A 2	Outros Municipios				2010/01/02	2012/12/31	1.000,00		1.000,00							
	0201/08050108	03	2003	A 3	Serviços Municipalizados de Viana do Castelo				2010/01/02	2012/12/31	2.000,00		2.000,00	854.252,65		854.252,65		99.77		
		04	2003	A 11	Transferencias - Instituições				2010/01/02	2012/12/31	147.600,00		147.600,00	518.228,73	98.804,00	617.032,73	66.94	92.67		
	0201/04070108	04	2003	A 11							20.000,00			17.000,00			85.00			
	0201/080701	04	2003	A 11							127.600,00			81.804,00			64.11			
	0201/08050104	06	2005	A 7	Valimar				2010/01/02	2012/12/31				158.256,07		158.256,07				
	0201/08050108	01	2008	A 14	Escola Profissional de Música				2010/01/02	2012/12/31	41.000,00		41.000,00	57.616,10	40.000,00	97.616,10	97.56	98.99		
	0201/08050108	02	2008	A 15	Fundação Maestro José Pedro				2010/01/02	2012/12/31	1.000,00		1.000,00							
	0201/08050108	03	2008	A 16	Fundação Gil Eanes				2010/01/02	2012/12/31	3.700,00		3.700,00	90.000,00		90.000,00		96.05		
	0201/08050108	04	2008	A 17	Águas do Noroeste				2010/01/02	2012/12/31	1.000,00		1.000,00							
	0201/08050108	05	2008	A 18	Resulima				2010/01/02	2012/12/31	1.000,00		1.000,00							
	0201/08050108	06	2008	A 19	Viana Pólis				2010/01/02	2012/12/31	89.000,00		89.000,00			88.709,24	99.67	99.67		
	0201/08050108	07	2008	A 20	Gestinviana				2010/01/02	2012/12/31	75.000,00		75.000,00	985.000,00	72.021,02	1.057.021,02	96.03	99.72		
		08	2009	A 4	Viana Festas				2010/01/02	2012/12/31	303.000,00		303.000,00	845.950,85	217.500,00	1.063.450,85	71.78	92.56		
	0201/04050108	08	2009	A 4							303.000,00			217.500,00			71.78			
	0201/08050108	08	2009	A 4																
		01	2011	A 27	CIM - Minho Lima				2011/01/01	2012/12/31	24.526,00		24.526,00	28.793,83	24.525,75	53.319,58	100.00	100.00		
	0201/04050104	01	2011	A 27																
	0201/08050104	01	2011	A 27							24.526,00			24.525,75			100.00			
1204	0201/04050108	02	2005	A 3	QUOTAS				2010/01/02	2012/12/31	44.958,10		44.958,10	199.109,12	33.837,91	232.947,03	75.27	95.44		
					Associação Nacional Municipios						6.329,00		6.329,00	30.421,42	5.854,00	36.275,42	92.49	98.71		
									A TRANSPORTAR ...		14.055.820,29		14.055.820,29	60.999.834,80	10.864.084,01	71.863.918,81				

OBJECTIVO	CÓDIGO DA CLASSIFIC. ECONÓMICA	CÓDIGO/ANO/TIPO/NUMERO DO PROJ. ACÇÃO	DESCRIÇÃO	FORMA DE REALIZAÇÃO	FONTE DE FINANCIAMENTO			DATAS		MONTANTE PREVISTO			MONTANTE EXECUTADO			EXEC. FINAN. ANUAL % (a)	EXEC. FINAN. CEIRA GLOBAL % (b)			
					AC	AA	FC	INICIO	FIM	ANO	ANOS SEGUINTE	TOTAL	ANOS ANTERIORES	ANO	TOTAL					
					A TRANSPORTAR ...					14.055.820,29		14.055.820,29	60.999.834,80	10.864.084,01	71.863.918,81					
13 1301	0201/04050108	03	2005	A	4	Associação Portuguesa Centro Histórico				2010/01/02	2012/12/31	823,02		823,02	3.292,08	823,02	4.115,10	100,00	100,00	
	0201/04050108	04	2005	A	5	Eixo Atlântico				2010/01/02	2012/12/31	12.000,00		12.000,00	72.000,00	12.000,00	84.000,00	100,00	100,00	
	0201/04050108	05	2005	A	6	Outras quotas				2010/01/02	2012/12/31	10.000,00		10.000,00	20.177,70	4.607,40	24.785,10	46,07	82,13	
	0201/04050108	06	2006	A	12	Cidades Saudáveis Organização Mundial Saúde				2010/01/02	2012/12/31	5.000,00		5.000,00	12.084,95	4.802,15	16.887,10	96,04	98,84	
	0201/04050108	07	2006	A	13	Rede Portuguesa Cidades Saudáveis				2010/01/02	2012/12/31	5.283,18		5.283,18	15.177,77	2.601,34	17.779,11	49,24	86,89	
	0201/04050108	01	2011	A	28	Confraria do Vinho Verde				2011/01/01	2012/12/31	498,80		498,80	498,80		498,80		50,00	
	0201/04050108	02	2011	A	29	CIM - Minho Lima				2011/01/01	2012/12/31	1.874,10		1.874,10	45.456,40		45.456,40		96,04	
	0201/04050108	01	2012	A	7	RETE Associação para a Colaboração entre Portos e Cidades				2012/01/01	2012/12/31	1.550,00		1.550,00		1.550,00		100,00	100,00	
	0201/04050108	02	2012	A	8	Associação de Municípios Portugueses do Vinho				2012/01/01	2012/12/31	1.600,00		1.600,00		1.600,00		1.600,00	100,00	100,00
											ACTIVOS FINANCEIROS		1.198.600,14	1.198.600,14	8.921.093,35	1.197.164,76	10.118.258,11	99,88	99,99	
											PARTICIPAÇÕES DE CAPITAL NAS SOCIEDADES		1.198.600,14	1.198.600,14	8.921.093,35	1.197.164,76	10.118.258,11	99,88	99,99	
	0201/090802	01	2009	A	5	Viana Polis				2010/01/02	2012/12/31	997.600,00		997.600,00	6.380.000,00	997.164,76	7.377.164,76	99,96	99,99	
	0201/090802	03	2002	A	30	Empresas Intermunicipais				2010/01/02	2012/12/31	1.000,00		1.000,00	731.493,35		731.493,35		99,86	
0201/090802	06	2009	A	6	Polis Litoral Norte				2010/01/02	2012/12/31	200.000,14		200.000,14	1.809.600,00	200.000,00	2.009.600,00	100,00	100,00		
					TOTAL GERAL						15.293.049,53		15.293.049,53	70.089.615,85	12.089.232,68	82.178.848,53	79,05	96,25		

Anotações

a) Execução Financeira Anual = (Executado no Ano * 100) / Previsto no Ano

b) Execução Financeira Global = (Total Executado * 100) / (Realizado em Anos Anteriores + Total Previsto)

1
Em ___ de _____ de _____

2
Em ___ de _____ de _____

RESUMO DOS FLUXOS DE CAIXA

ENTIDADE MVC MUNICIPIO DE VIANA DO CASTELO ANO 2012
 PAG. 1

Recebimentos			Pagamentos		
Saldo da gerência anterior		1.161.147,28	Despesas orçamentais		51.017.454,37
Execução orçamental	99.757,29		Correntes	29.246.862,12	
Operações de tesouraria ...	1.061.389,99		Capital	21.770.592,25	
Receitas orçamentais		51.022.559,79	Operações de tesouraria		7.288.888,42
Correntes	36.642.936,56		Saldo para a gerência seguinte ...		1.341.344,76
Capital	14.379.623,23		Execução orçamental	104.862,71	
Outras			Operações de tesouraria	1.236.482,05	
Operações de tesouraria		7.463.980,48	Total		59.647.687,55
Total		59.647.687,55			

1

Em ___ de _____ de ___

2

Em ___ de _____ de ___

FLUXOS DE CAIXA

ENTIDADE MVC
PERÍODO JANEIRO A DEZEMBRO

MUNICÍPIO DE VIANA DO CASTELO
- 2012/12/31

ANO 2012
Pág. 1

R E C E B I M E N T O S		
SALDO DA GERÊNCIA ANTERIOR		1.161.147,28
EXECUÇÃO ORÇAMENTAL	99.757,29	
OPERAÇÕES DE TESOUREARIA	1.061.389,99	
RECEITAS ORÇAMENTAIS		51.022.559,79
01 IMPOSTOS DIRETOS	15.575.255,40	
0102 OUTROS	15.575.255,40	
010202 IMPOSTO MUNICIPAL IMOVEIS (IMI)	9.364.394,69	
010203 IMPOSTO UNICO DE CIRCULAÇÃO	1.722.838,76	
010204 IMPOSTO MUNICIPAL DE TRANSAÇÕES (IMT)	2.157.306,85	
010205 DERRAMA	2.319.137,65	
010207 IMPOSTOS ABOLIDOS	11.577,45	
01020701 CONTRIBUIÇÃO AUTARQUICA	827,44	
01020702 IMPOSTO MUNICIPAL SISA	10.750,01	
02 IMPOSTOS INDIRETOS	410.103,38	
0202 OUTROS	410.103,38	
020206 IMPOSTOS INDIRETOS ESPECÍFICOS DAS AUTARQUIAS LOCAIS	410.103,38	
02020601 MERCADOS E FEIRAS	22.904,88	
02020602 LOTEAMENTO E OBRAS	258.090,10	
0202060201 LICENCIAMENTOS DE OBRAS	66.099,70	
0202060203 INFRAESTRUTURAS URBANISTICAS	191.990,40	
02020603 OCUPAÇÃO DA VIA PUBLICA	28.382,75	
02020605 PUBLICIDADE	38.842,18	
02020699 OUTROS	61.883,47	
0202069901 TMDP	28.741,05	
0202069902 TDFTH	245,85	
0202069999 OUTROS	32.896,57	
020206999902 VISTORIAS	20,83	
020206999999 DIVERSOS	32.875,74	
04 TAXAS, MULTAS E OUTRAS PENALIDADES	1.231.153,92	
0401 TAXAS	1.147.918,81	
040123 TAXAS ESPECÍFICAS DAS AUTARQUIAS LOCAIS	1.147.918,81	
04012301 MERCADOS E FEIRAS	238.788,76	
04012302 LOTEAMENTO E OBRAS	784.001,65	
0401230201 LICENCIAMENTOS DE OBRAS	366.146,07	
0401230203 INFRAESTRUTURAS URBANISTICAS	417.855,58	
04012303 OCUPAÇÃO DE VIA PUBLICA	10.645,69	
04012305 CAÇA, USO E PORTE DE ARMA	133,97	
04012399 OUTRAS	114.348,74	
0401239901 TDFTH	622,82	
0401239902 TAXA PELA EMISSÃO DO CERTIFICADO DE REGISTO	373,57	
0401239999 OUTRAS	113.352,35	
040123999901 ALVARAS	426,30	
040123999902 VISTORIAS	1.122,97	
040123999903 CONTROLO METROLOGICO	21.423,96	
040123999904 CICLOMOTORES E OUTROS VEICULOS	191,65	
040123999999 DIVERSOS	90.187,47	
0402 MULTAS E OUTRAS PENALIDADES:	83.235,11	
040201 JUROS DE MORA	11.805,42	
040204 COIMAS E PENALIDADES POR CONTRA ORDENAÇÕES	22.121,07	
040299 MULTAS E PENALIDADES DIVERSAS	49.308,62	
04029901 TAXAS DE RELAXE	11.765,78	
04029999 OUTRAS	37.542,84	
05 RENDIMENTOS DE PROPRIEDADE	98.280,98	
0507 DIVIDENDOS E PARTICIPAÇÕES NOS LUCROS DE SOCIEDADES E QUASE-	98.280,98	
050799 OUTRAS	98.280,98	
06 TRANSFERÊNCIAS CORRENTES	15.822.074,65	
0601 SOCIEDADES E QUASE-SOCIEDADES NÃO FINANCEIRAS	49.212,77	
060101 PÚBLICAS	49.212,77	
06010199 OUTRAS	49.212,77	
0603 ADMINISTRAÇÃO CENTRAL	15.018.675,98	
060301 ESTADO	15.016.728,51	
06030101 FUNDO DE EQUILIBRIO FINANCEIRO	6.273.030,00	

FLUXOS DE CAIXA

ANO 2012
Pág. 2

ENTIDADE MVC MUNICIPIO DE VIANA DO CASTELO

RECEBIMENTOS

06030102	FUNDO SOCIAL MUNICIPAL	1.242.385,00
06030103	PARTICIPAÇÃO FIXA NO IRS	2.840.025,00
06030199	OUTRAS	4.661.288,51
0603019901	DREN	4.473.400,04
060301990102	COMPART. COMPONENTE ANIMAÇÃO SOCIO-EDUCATIVA	85.091,06
060301990103	ATIVIDADE DE ENRIQUECIMENTO CURRICULAR 1º CICLO	788.193,33
060301990104	COMPARTICIPAÇÃO REFEIÇÕES 1º CICLO	269.886,96
060301990105	APOIO A FAMILIA	516.305,24
060301990106	TRANSFERENCIA DE COMPETENCIAS DE EDUCAÇÃO	2.813.923,45
0603019902	TRANSPORTES ESCOLARES	181.688,00
0603019903	SERVIÇO NACIONAL DE BOMBEIROS-SNB	6.200,47
060307	SERVIÇOS E FUNDOS AUTÓNOMOS	1.947,47
06030799	OUTROS	1.947,47
0608	FAMÍLIAS	754.185,90
060801	FAMÍLIAS	754.185,90
06080101	TRANSPORTES ESCOLARES	33.647,72
06080102	PROLONGAMENTO DE HORARIOS	95.967,13
06080103	CANTINAS	624.571,05
07	VENDA DE BENS E SERVIÇOS CORRENTES	3.057.484,57
0701	VENDA DE BENS	12.753,48
070102	LIVROS E DOCUMENTAÇÃO TÉCNICA	5.958,48
070103	PUBLICAÇÕES E IMPRESSOS	644,00
070199	OUTROS BENS	6.151,00
0702	SERVIÇOS	758.834,37
070208	SERVIÇOS SOCIAIS, RECREATIVOS, CULTURAIS E DESPORTO	416.942,79
07020803	SERVIÇOS CULTURAIS	7.986,00
0702080399	OUTROS	7.986,00
07020804	SERVIÇOS DESPORTIVOS	408.956,79
070209	SERVIÇOS ESPECÍFICOS DAS AUTARQUIAS	341.891,58
07020904	TRABALHOS POR CONTA DE PARTICULARES	31.262,97
07020905	CEMITERIOS	10.317,98
07020907	PARQUES DE ESTACIONAMENTO	46.407,45
07020999	OUTROS	253.903,18
0703	RENDAS	2.285.896,72
070301	HABITAÇÕES	96.502,01
070302	EDIFÍCIOS	311.691,38
070399	OUTRAS	1.877.703,33
07039901	CENTRO COORDENAÇÃO DE TRANSPORTES	116.232,92
07039902	CONCESSÃO EDP	1.687.639,67
07039999	OUTROS	73.830,74
08	OUTRAS RECEITAS CORRENTES	448.583,66
0801	OUTRAS	448.583,66
080199	OUTRAS	448.583,66
08019904	IVA INVERSÃO DA LIQUIDAÇÃO	215.168,92
08019999	DIVERSAS	233.414,74
09	VENDAS DE BENS DE INVESTIMENTO	1.978.681,31
0901	TERRENOS	1.978.681,31
090101	SOCIEDADES E QUASE-SOCIEDADES NÃO FINANCEIRAS	1.978.681,31
10	TRANSFERÊNCIAS DE CAPITAL	11.501.544,30
1003	ADMINISTRAÇÃO CENTRAL	11.501.544,30
100301	ESTADO	4.182.020,00
10030101	FUNDO DE EQUILIBRIO FINANCEIRO	4.182.020,00
100307	ESTADO - PARTICIPAÇÃO COMUNITÁRIA EM PROJETOS COFINANCIADOS	7.223.662,45
10030701	FEDER	7.223.662,45
1003070105	ON II - FEDER	6.571.691,07
1003070107	POVT	594.952,87
1003070199	OUTROS	57.018,51
100308	SERVIÇOS E FUNDOS AUTÓNOMOS	95.861,85
10030810	IFAP	95.861,85
1003081002	FUNDO FLORESTAL	95.861,85
12	PASSIVOS FINANCEIROS	633.681,46
1206	EMPRÉSTIMOS A MÉDIO E LONGO PRAZOS	633.681,46
120602	SOCIEDADES FINANCEIRAS	633.681,46
13	OUTRAS RECEITAS DE CAPITAL	265.716,16
1301	OUTRAS	265.716,16

FLUXOS DE CAIXA

ENTIDADE MVC

MUNICIPIO DE VIANA DO CASTELO

ANO 2012
Pág. 3

R E C E B I M E N T O S			
130199	OUTRAS	265.716,16	
TOTAL DAS RECEITA CORRENTES.....		36.642.936,56	
TOTAL DAS RECEITA DE CAPITAL.....		14.379.623,23	
TOTAL DE OUTRAS RECEITAS			7.463.980,48
OPERAÇÕES DE TESOUREARIA.			
TOTAL			59.647.687,55

P A G A M E N T O S			
DESPESAS ORÇAMENTAIS			51.017.454,37
01	DESPESAS COM O PESSOAL	14.845.259,76	
0101	REMUNERAÇÕES CERTAS E PERMANENTES	11.789.916,46	
010101	TITULARES DE ORGÃOS DE SOBERANIA E MEMBROS DE ÓRGÃ	166.136,16	
010104	PESSOAL DOS QUADROS- REGIME DE CONTRATO INDIVIDUAL	8.337.988,89	
01010401	PESSOAL EM FUNÇÕES	8.337.988,89	
010106	PESSOAL CONTRATADO A TERMO	1.208.383,05	
01010601	PESSOAL EM FUNÇÕES	1.208.383,05	
010107	PESSOAL EM REGIME DE TAREFA OU AVENÇA	157.883,91	
010109	PESSOAL EM QUALQUER OUTRA SITUAÇÃO	46.080,38	
010111	REPRESENTAÇÃO	104.296,37	
010112	SUPLEMENTOS E PRÊMIOS	28.352,28	
010113	SUBSÍDIO DE REFEIÇÃO	891.029,90	
010114	SUBSÍDIO DE FÉRIAS E DE NATAL	752.825,64	
010115	REMUNERAÇÕES POR DOENÇA E MATERNIDADE / PATERNIDAD	96.939,88	
0102	ABONOS VARIÁVEIS OU EVENTUAIS	592.816,96	
010202	HORAS EXTRAORDINÁRIAS	232.929,32	
010204	AJUDAS DE CUSTO	56.108,86	
010205	ABONO PARA FALHAS	20.144,99	
010211	SUBSÍDIO DE TURNO	234.810,65	
010212	INDEMNIZAÇÕES POR CESSAÇÃO DE FUNÇÕES	10.189,39	
010213	OUTROS SUPLEMENTOS E PRÊMIOS	38.633,75	
01021302	OUTROS	38.633,75	
0103	SEGURANÇA SOCIAL	2.462.526,34	
010301	ENCARGOS COM A SAÚDE	314.997,21	
010302	OUTROS ENCARGOS COM A SAÚDE	1.040,06	
01030201	DESPESAS DE SAUDE	1.040,06	
010303	SUBSÍDIO FAMILIAR A CRIANÇAS E JOVENS	112.722,05	
010305	CONTRIBUIÇÕES PARA A SEGURANÇA SOCIAL	1.850.376,43	
01030501	ASSIST. DOENÇA FUNCIONÁRIOS PÚBLICOS (ADSE)	23.395,70	
01030502	SEGURANÇA SOCIAL DO PESSOAL EM REGIME DE CONTRATO	1.826.980,73	
0103050201	CAIXA GERAL APOSENTAÇÕES	1.141.429,52	
0103050202	SEGURANÇA SOCIAL-REGIME GERAL	685.551,21	
010308	OUTRAS PENSÕES	63.277,35	
010309	SEGUROS	120.113,24	
01030901	SEGUROS DE ACIDENTES DE TRABALHO E DOENÇAS PROF.	120.113,24	
02	AQUISIÇÃO DE BENS E SERVIÇOS	9.924.220,71	
0201	AQUISIÇÃO DE BENS	1.915.279,42	
020101	MATÉRIAS-PRIMAS E SUBSIDIÁRIAS	77.733,66	
020102	COMBUSTÍVEIS E LUBRIFICANTES	623.777,30	
02010201	GASOLINA	19.476,60	
02010202	GASOLEO	381.600,69	
02010299	OUTROS	222.700,01	
020104	LIMPEZA E HIGIENE	19.009,97	
020105	ALIMENTAÇÃO - REFEIÇÕES CONFECCIONADAS	75.485,45	
020106	ALIMENTAÇÃO - GENEROS PARA CONFECCIONAR	663.918,89	
020107	VESTUÁRIO E ARTIGOS PESSOAIS	31.051,33	
020108	MATERIAL DE ESCRITÓRIO	56.559,00	
020112	MATERIAL DE TRANSPORTE- PEÇAS	48.896,70	
020114	OUTRO MATERIAL - PEÇAS	16.679,45	
020115	PRÊMIOS, CONDECORAÇÕES E OFERTAS	10.359,39	
020117	FERRAMENTAS E UTENSÍLIOS	4.067,76	
020118	LIVROS E DOCUMENTAÇÃO TÉCNICA	23.556,19	

MUNICIPIO DE VIANA DO CASTELO

ENTIDADE MVC

PAGAMENTOS

020119	ARTIGOS HONORÍFICOS E DE DECORAÇÃO	1.210,32
020120	MATERIAL DE EDUCAÇÃO, CULTURA E RECREIO	39.083,87
020121	OUTROS BENS	223.890,14
0202	AQUISIÇÃO DE SERVIÇOS	8.008.941,29
020201	ENCARGOS DE INSTALAÇÕES	2.323.750,41
02020101	ELETRICIDADE	2.323.750,41
020202	LIMPEZA E HIGIENE	157.475,01
020203	CONSERVAÇÃO DE BENS	194.525,43
020204	LOCAÇÃO DE EDIFÍCIOS	83.594,04
020205	LOCAÇÃO DE MATERIAL DE INFORMÁTICA	79.785,89
020206	LOCAÇÃO DE MATERIAL DE TRANSPORTE	1.350,00
020208	LOCAÇÃO DE OUTROS BENS	105.351,81
020209	COMUNICAÇÕES	169.736,20
02020901	TELEFONES	86.136,30
02020902	CORREIOS	68.533,11
02020909	OUTROS	15.066,79
020210	TRANSPORTES	950.869,33
02021001	TRANSPORTES ESCOLARES	938.913,92
02021009	OUTROS	11.955,41
020212	SEGUROS	95.891,36
02021201	EDIFÍCIOS	27.274,44
02021202	VIATURAS	46.310,17
02021209	OUTROS	22.306,75
020213	DESLOCAÇÕES E ESTADAS	15.710,74
020214	ESTUDOS, PARCERES, PROJETOS E CONSULTADORIA	346.942,60
020215	FORMAÇÃO	2.243,85
020216	SEMINÁRIOS, EXPOSIÇÕES E SIMILARES	21.861,10
020217	PUBLICIDADE	417.335,29
020218	VIGILÂNCIA E SEGURANÇA	516,60
020219	ASSISTÊNCIA TÉCNICA	161.839,35
020220	OUTROS TRABALHOS ESPECIALIZADOS	758.025,17
020222	SERVIÇOS DE SAÚDE	30.761,86
020224	ENCARGOS DE COBRANÇA DE RECEITAS	769.369,60
020225	OUTROS SERVIÇOS	1.322.005,65
03	JUROS E OUTROS ENCARGOS	665.073,50
0301	JUROS DA DÍVIDA PÚBLICA	646.948,70
030103	SOCIEDADES FINANCEIRAS- BANCOS E OUTRAS INSTITUIÇ	646.948,70
03010301	EMPRÉSTIMOS DE CURTO PRAZO	85.555,21
03010302	EMPRESTIMOS DE MÉDIO E LONGO PRAZO	561.393,49
0303	JUROS DE LOCAÇÃO FINANCEIRA	4.777,02
030305	MATERIAL DE TRANSPORTE	4.777,02
0305	OUTROS JUROS	13.347,78
030502	OUTROS	13.347,78
04	TRANSFERÊNCIAS CORRENTES	3.102.239,69
0405	ADMINISTRAÇÃO LOCAL	1.769.500,01
040501	CONTINENTE	1.769.500,01
04050102	FREGUESIAS	1.169.034,43
0405010201	PROCESSO ELEITORAL	1.947,47
0405010205	PESSOAL AUXILIAR	349.385,25
0405010208	OUTROS	817.701,71
04050108	OUTROS	600.465,58
0407	INSTITUIÇÕES SEM FINS LUCRATIVOS	1.332.739,68
040701	INSTITUIÇÕES SEM FINS LUCRATIVOS	1.332.739,68
04070101	FINS CULTURAI	396.742,12
04070102	FINS DESPORTIVOS	534.947,08
04070103	FINS TURÍSTICOS	78.753,57
04070104	FINS SOCIAIS	214.931,29
04070108	OUTRAS TRANSFERENCIAS	107.365,62
05	SUBSÍDIOS	35.092,31
0501	SOCIEDADES E QUASE-SOCIEDADES NÃO FINANCEIRAS	33.392,31
050103	PRIVADAS	33.392,31
0508	FAMILIAS	1.700,00
050803	OUTRAS	1.700,00
06	OUTRAS DESPESAS CORRENTES	674.976,15
0602	DIVERSAS	674.976,15
060203	OUTRAS	674.976,15
06020301	OUTRAS RESTITUIÇÕES	274.777,55

ENTIDADE

MVC

MUNICIPIO DE VIANA DO CASTELO

PAGAMENTOS

06020302	IVA PAGO	238.752,80
06020304	SERVIÇOS BANCÁRIOS	2.686,36
06020305	OUTRAS	158.759,44
07	AQUISIÇÃO DE BENS DE CAPITAL	12.849.617,69
0701	INVESTIMENTOS	10.791.096,57
070101	TERRENOS	676.706,29
070102	HABITAÇÕES	944,08
07010201	CONSTRUÇÃO	944,08
070103	EDIFÍCIOS	6.800.954,37
07010301	INSTALAÇÕES DE SERVIÇOS	96.282,01
0701030199	OUTROS	96.282,01
07010302	INSTALAÇÕES DESPORTIVAS E RECREATIVAS	5.160.513,01
0701030201	BIBLIOTECAS	11.377,84
0701030209	OUTROS	5.149.135,17
07010303	MERCADOS E INSTALAÇÕES DE FISCALIZAÇÃO SANITÁRIA	40.742,41
07010304	CRECHES	292,74
07010305	ESCOLAS	1.503.124,20
070104	CONSTRUÇÕES DIVERSAS	2.725.937,53
07010402	SISTEMA DE DRENAGEM DE AGUAS RESIDUAIS	24.699,21
07010404	ILUMINAÇÃO PÚBLICA	514,50
07010406	INSTALAÇÕES DESPORTIVAS E RECREATIVAS	1.222.124,06
07010407	CAPTAÇÃO E DISTRIBUIÇÃO ÁGUA	28.442,45
07010409	SINALIZAÇÃO E TRANSITO	34.961,79
07010412	CEMITÉRIOS	9.434,00
07010413	OUTROS	1.405.761,52
070106	MATERIAL DE TRANSPORTE	51.999,99
07010602	OUTRO	51.999,99
070107	EQUIPAMENTO DE INFORMÁTICA	68.956,96
070108	SOFTWARE INFORMÁTICO	17.297,10
070109	EQUIPAMENTO ADMINISTRATIVO	28.908,35
070110	EQUIPAMENTO BÁSICO	195.187,96
07011002	OUTRO	195.187,96
070111	FERRAMENTAS E UTENSÍLIOS	9.839,03
070112	ARTIGOS E OBJETOS DE VALOR	32.883,68
070115	OUTROS INVESTIMENTOS	181.481,23
07011501	ESTUDOS E PROJETOS	172.090,18
07011509	OUTROS INVESTIMENTOS	9.391,05
0702	LOCAÇÃO FINANCEIRA	131.949,71
070205	MATERIAL DE TRANSPORTE	131.949,71
0703	BENS DE DOMÍNIO PÚBLICO	1.926.571,41
070302	EDIFÍCIOS	10.800,00
07030202	INSTALAÇÕES DESPORTIVAS E RECREATIVAS	10.800,00
070303	OUTRAS CONSTRUÇÕES E INFRAESTRUTURAS	1.915.771,41
07030301	VIADUTOS, ARRUAMENTOS E OBRAS COMPLEMENTARES	835.907,76
07030308	VIAÇÃO RURAL	874.360,46
0703030801	REDE VIÁRIA MUNICIPAL - CONSERVAÇÃO	83.994,24
0703030802	REDE VIÁRIA MUNICIPAL - OBRAS	790.366,22
07030313	OUTROS	205.503,19
08	TRANSFERÊNCIAS DE CAPITAL	4.776.778,00
0805	ADMINISTRAÇÃO LOCAL	3.593.242,14
080501	CONTINENTE	3.593.242,14
08050102	FREGUESIAS	3.367.986,13
0805010201	MELHORAMENTOS	1.157.904,26
0805010202	SEDES DE JUNTAS E CENTROS CÍVICOS	189.785,00
0805010204	MAQUINARIA E EQUIPAMENTO DE TRANSPORTE	62.245,00
0805010206	VIAÇÃO RURAL	1.279.131,53
0805010207	PAVILHÕES DESPORTIVOS	40.946,80
0805010208	OUTRAS TRANSFERÊNCIAS	637.973,54
08050104	ASSOCIAÇÕES DE MUNICÍPIOS	24.525,75
08050108	OUTROS	200.730,26
0807	INSTITUIÇÕES SEM FINS LUCRATIVOS	1.172.539,64
080701	INSTITUIÇÕES SEM FINS LUCRATIVOS	1.172.539,64
0808	FAMÍLIAS	10.996,22
080802	OUTRAS	10.996,22
09	ATIVOS FINANCEIROS	1.197.164,76
0908	UNIDADES DE PARTICIPAÇÃO	1.197.164,76
090802	SOCIEDADES E QUASE-SOCIEDADES NÃO FINANCEIRAS- PÚB	1.197.164,76

F L U X O S D E C A I X A

ENTIDADE MVC

MUNICIPIO DE VIANA DO CASTELO

ANO 2012
Pág. 6

P A G A M E N T O S

10	PASSIVOS FINANCEIROS		2.947.031,80
1006	EMPRÉSTIMOS A MÉDIO E LONGO PRAZOS		2.947.031,80
100603	SOCIEDADES FINANCEIRAS- BANCOS E OUTRAS INSTITUIÇ		2.947.031,80
TOTAL DAS DESPESAS CORRENTES			29.246.862,12
TOTAL DAS DESPESAS DE CAPITAL			21.770.592,25
OPERAÇÕES DE TESOURARIA			7.288.888,42
SALDO PARA A GERÊNCIA SEGUINTE			1.341.344,76
EXECUÇÃO ORÇAMENTAL			104.862,71
OPERAÇÕES DE TESOURARIA			1.236.482,05
TOTAL			59.647.687,55

1

Em ____ de _____ de ____

2

Em ____ de _____ de ____

ENTIDADE		MAPA DAS CONTAS DE ORDEM				DATA	ANO	PAGINA
MVC						2013/03/12	2012	1
COD. CONTA	DESIGNAÇÃO	SALDO INICIAL		DO ANO		SALDO FINAL		
		DEBITO	CREDITO	DEBITO	CREDITO	DEVEDOR	CREADOR	
09	CONTAS DE ORDEM	14.037.379,55	14.037.379,55	6.160.702,08	6.160.702,08			
09.1	RECIBOS PARA COBRANÇA	362.514,92		108.897,96	119.803,77	351.609,11		
09.1.1	EXERCICIO ANTERIOR	362.514,92			42.893,64	319.621,28		
09.1.1.01	RECEITA LIQUIDADADA	362.514,92				362.514,92		
09.1.1.02	RECEITA COBRADA				4.337,65		4.337,65	
09.1.1.03	RECEITA ANULADA (ANOS ANTERIORES)				38.555,99		38.555,99	
09.1.2	EXERCICIO CORRENTE			108.897,96	76.910,13	31.987,83		
09.1.2.01	RECEITA LIQUIDADADA			108.897,96		108.897,96		
09.1.2.02	RECEITA COBRADA				63.891,04		63.891,04	
09.1.2.03	RECEITA ANULADA (ANO CORRENTE)				13.019,09		13.019,09	
09.2	FUNDOS CAUCIONADOS	839.538,95	1.687.661,19	154.325,02	322.488,39		1.016.285,61	
09.2.1	CAUÇÕES DE EMPREITADAS	839.538,95	1.687.661,19	154.325,02	322.488,39		1.016.285,61	
09.2.1.01	PRESTADA		1.687.661,19		322.488,39		2.010.149,58	
09.2.1.02	DEVOLVIDA	839.538,95		154.325,02		993.863,97		
09.2.1.03	ACCIONADA							
09.2.2	CAUÇÕES DE LOTEAMENTOS E OBRAS							
09.2.2.01	PRESTADA							
09.2.2.02	DEVOLVIDA							
09.2.2.03	ACCIONADA							
09.2.3	CAUÇÕES DE LICENCIAMENTO SANITARIO							
09.2.3.01	PRESTADA							
09.2.3.02	DEVOLVIDA							
09.2.3.03	ACCIONADA							
09.3	GARANTIAS BANCARIAS	1.375.649,94	7.324.969,00	24.701,99			5.924.617,07	
09.3.3	GARANTIAS BANCARIAS	1.375.649,94	7.324.969,00	24.701,99			5.924.617,07	
09.3.3.01	PRESTADA		7.324.969,00				7.324.969,00	
09.3.3.02	DEVOLVIDA	1.375.649,94				1.375.649,94		
09.3.3.03	ACCIONADA			24.701,99		24.701,99		
09.4	CAUÇÕES E GARANTIAS EM DOCUMENTOS	3.403.398,80	4.662.234,44	2.045.085,21	3.385.399,74		2.599.150,17	
09.4.1	FORNECEDORES DE BENS E SERVIÇOS							
09.4.1.01	PRESTADAS							
09.4.1.02	ACCIONADAS							
09.4.1.03	DEVOLVIDAS							
09.4.2	FORNECEDORES DE IMOBILIZADO	3.403.398,80	4.662.234,44	2.045.085,21	3.385.399,74		2.599.150,17	
09.4.2.01	PRESTADAS		4.662.234,44		3.385.399,74		8.047.634,18	
09.4.2.02	ACCIONADAS							
09.4.2.03	DEVOLVIDAS	3.403.398,80		2.045.085,21		5.448.484,01		
09.4.3	LOTEAMENTOS							
09.4.3.01	PRESTADAS							
09.4.3.02	ACCIONADAS							
09.4.3.03	DEVOLVIDAS							
09.4.4	OBRAS PARTICULARES							
09.4.4.01	PRESTADAS							
09.4.4.02	ACCIONADAS							
09.4.4.03	DEVOLVIDAS							
09.9	CONTAS DE CONTRAPARTIDA	8.056.276,94	362.514,92	3.827.691,90	2.333.010,18	9.188.443,74		
09.9.1	RECIBOS PARA COBRANÇA		362.514,92	119.803,77	108.897,96		351.609,11	
09.9.1.01	ANOS ANTERIORES		325.771,92	42.893,64			282.878,28	
09.9.1.02	ANO CORRENTE		36.743,00	76.910,13	108.897,96		68.730,83	
09.9.2	FUNDOS CAUCIONADOS	848.122,24		322.488,39	154.325,02	1.016.285,61		
09.9.2.01	CAUÇÕES DE EMPREITADAS	848.122,24		322.488,39	154.325,02	1.016.285,61		
09.9.2.02	CAUÇÕES DE LOTEAMENTOS E OBRAS							
09.9.2.03	LICENCIAMENTO SANITARIO							
09.9.3	DEPOSITOS DE GARANTIA	5.949.319,06			24.701,99	5.924.617,07		
09.9.3.01	GARANTIAS BANCARIAS	5.949.319,06			24.701,99	5.924.617,07		
09.9.4	CONTA REFLECTIDA C. E GAR. EM DOCUMENTOS	1.258.835,64		3.385.399,74	2.045.085,21	2.599.150,17		
TOTAL ...		14.037.379,55	14.037.379,55	6.160.702,08	6.160.702,08			

ENTIDADE		OPERAÇÕES DE TESOURARIA					DATA	ANO	PAGINA
MVC							2013/03/12	2012	1
COD. CONTA	TERCEIRO	DESIGNAÇÃO	SALDO DA GERÊNCIA ANTERIOR		MOVIMENTO ANUAL		SALDO PARA A GERÊNCIA SEGUINTE		
			DEVEDOR	CREDOR	DEBITO	CREDITO	DEVEDOR	CREDOR	
23		EMPRÉSTIMOS OBTIDOS			4.100.000,00	4.100.000,00			
23.1		Em moeda nacional			4.100.000,00	4.100.000,00			
23.1.1		De curto prazo			4.100.000,00	4.100.000,00			
23.1.1.2		Conta caucionada			4.100.000,00	4.100.000,00			
24		ESTADO E OUTROS ENTES PÚBLICOS		172.344,25	2.567.013,67	2.577.885,33		183.215,91	
24.2		Retenção de impostos sobre rendimentos		72.095,93	855.766,20	854.244,74		70.574,47	
24.2.1		Trabalho dependente(IRS)		69.326,49	812.814,00	809.701,00		66.213,49	
24.2.2		Trabalho independente(IRS)		1.540,65	27.348,25	28.473,54		2.665,94	
24.2.4		Prediais		1.139,79	14.388,95	14.765,20		1.516,04	
24.2.4.1		IRS Prediais		950,04	13.819,70	14.385,70		1.516,04	
24.2.4.2		IRC Prediais		189,75	569,25	379,50			
24.2.5		Pensões (IRS/Categoria H)		89,00	1.215,00	1.305,00		179,00	
24.4		Restantes Impostos		18,14	2.561,24	2.841,18		298,08	
24.4.07		Imposto selo Garantias		18,14	2.561,24	2.591,18		48,08	
24.4.07.01		Imposto selo Garantias prazo superior 5 anos		9,67	1.217,51	1.254,46		46,62	
24.4.07.02		Imposto selo Garantias prazo superior a 1 ano		8,47	1.343,73	1.336,72		1,46	
24.4.09		Outros				250,00		250,00	
24.4.09.01		Imposto selo contrato arrendamento				250,00		250,00	
24.5		Contribuições para a Segurança Social		67.582,60	1.449.945,33	1.491.520,92		109.158,19	
24.5.1		ADSE			148.024,18	160.335,30		12.311,12	
24.5.1.2		Dos trabalhadores			148.024,18	160.335,30		12.311,12	
24.5.1.1		CGA descontos pessoal-vai alterar para 24.5.2.2		67.277,03	67.277,03				
24.5.2		Caixa Geral de Aposentações			844.696,72	911.005,47		66.308,75	
24.5.2.2		Dos trabalhadores			837.271,77	903.012,59		65.740,82	
24.5.2.9		Outras			7.424,95	7.992,88		567,93	
24.5.3		Segurança Social - Regime geral			387.124,18	417.544,26		30.420,08	
24.5.3.2		Dos trabalhadores			349.404,27	379.824,35		30.420,08	
24.5.3.9		Outras			37.719,91	37.719,91			
24.5.8		Cofres de Previdência		305,57	2.823,22	2.635,89		118,24	
24.6		ADSE vai alterar para 24512		0,34	0,34				
24.7		nao usar		30.447,32	30.447,32				
24.7.01		DEscontos de pessoal -vai alterar para 24.5.3.2		30.447,32	30.447,32				
24.9		Outras tributações		2.199,92	228.293,24	229.278,49		3.185,17	
24.9.1		Descontos judiciais		2.199,92	165.888,36	166.873,61		3.185,17	
24.9.2		Descontos tributarios finanças			62.404,88	62.404,88			
26		OUTROS DEVEDORES E CREDORES		889.045,74	621.874,75	786.095,15		1.053.266,14	
26.2		Pessoal		1.666,02				1.666,02	
26.2.9		Outras operações com o pessoal		1.666,02				1.666,02	
26.2.9.3		Descontos de Vacinas		1.470,56				1.470,56	
26.2.9.9		outras		195,46				195,46	
26.3		Sindicatos		3.147,98	36.895,61	36.638,95		2.891,32	
26.3.1		STAL		2.648,81	30.487,16	30.204,23		2.365,88	
26.3.2		SQTE- Sindicato Quadros Tecnicos Estado		47,50	627,00	636,50		57,00	
26.3.3		SINTAP		76,83	1.600,86	1.683,02		158,99	
26.3.4		SATAE		22,50	270,00	270,00		22,50	
26.3.6		Sindicato Trabalhadores Função Publica		322,95	3.582,81	3.532,50		272,64	
26.3.8		STAEZN		29,39	327,78	312,70		14,31	
26.4		Administração Autárquica		8.846,33	90.601,80	86.847,62		5.092,15	
26.4.3		Servicos municipalizados		8.846,33	90.601,80	86.847,62		5.092,15	
26.4.3.2		Outros		8.846,33	90.601,80	86.847,62		5.092,15	
26.4.3.2.1		SMSBVC Dividas coercivas		8.408,00	86.259,32	82.657,54		4.806,22	
26.4.3.2.2		SMSBVC Juros de mora		438,33	4.342,48	4.190,08		285,93	
26.5		Particulares		22,50	337,50	337,50		22,50	
26.6		Credores Diversos		27.502,27	339.714,82	339.782,69		27.570,14	
26.6.1		Serviços Sociais Trabalhadores Municipais		6.179,69	80.074,84	80.039,77		6.144,62	
26.6.3		ATAM		129,98	1.407,28	1.380,64		103,34	
26.6.5		FECP		21,96	300,58	293,80		15,18	
26.6.5.1		Parte nas cartas de caçador e renovação		21,21	291,58	285,05		14,68	
26.6.5.3		Custos impressos p/ cartas caçador		0,75	9,00	8,75		0,50	
26.6.6		AATAE		9,50	114,00	114,00		9,50	
26.6.8		Associação Nacional Bombeiros Profissionais		81,71	804,09	793,59		71,21	
26.6.9		Outros		21.079,43	257.014,03	257.160,89		21.226,29	
26.6.9.1		Serviços de Estrangeiros e Fronteiras		29,24	364,31	349,69		14,62	
A TRANSPORTAR ...				192.479,16	6.877.913,68	6.884.680,89		199.246,37	

ENTIDADE		OPERAÇÕES DE TESOUREARIA					DATA	ANO	PAGINA
MVC							2013/03/12	2012	2
COD. CONTA	TERCEIRO	DESIGNAÇÃO	SALDO DA GERÊNCIA ANTERIOR		MOVIMENTO ANUAL		SALDO PARA A GERÊNCIA SEGUINTE		
			DEVEDOR	CREDOR	DEBITO	CREDITO	DEVEDOR	CREDOR	
TRANSPORTE ...				192.479,16	6.877.913,68	6.884.680,89		199.246,37	
26.6.9.2		Valores de cheques em transito anulados		10.567,27	375,00	6.660,24		16.852,51	
26.6.9.5		CRC registro escrituras		9,00	90,00	81,00			
26.6.9.6		Descontos Subempreiteiros			179.721,19	179.721,19			
26.6.9.9		Outras diversas		10.473,92	76.463,53	70.348,77		4.359,16	
26.6.9.9.4		Instituto Portuario do Norte		10.076,31	73.507,32	67.550,60		4.119,59	
26.6.9.9.7		Instituto Portugues da Qualidade		96,31	2.366,96	2.372,38		101,73	
26.6.9.9.9		Outras		301,30	589,25	425,79		137,84	
26.6.9.9.9.1		Dividas cobradas coercivamente (execuções fiscais)			186,65	186,65			
26.6.9.9.9.9		Outras		301,30	402,60	239,14		137,84	
26.8		Devedores e credores diversos		847.860,64	154.325,02	322.488,39		1.016.024,01	
26.8.2		Devedores de transferências p/as autarquias locais		80,08				80,08	
26.8.2.1		Estado		80,08				80,08	
26.8.2.1.1		Orçamento do Estado		80,08				80,08	
26.8.2.1.1.9		Outros		80,08				80,08	
26.8.2.1.1.9.1		Censos		80,08				80,08	
26.8.9		Credores Diversos - Outros		847.780,56	154.325,02	322.488,39		1.015.943,93	
26.8.9.7		Fornecedores com Cauções/garantias		847.780,56	154.325,02	322.488,39		1.015.943,93	
TOTAL ...				1.061.389,99	7.288.888,42	7.463.980,48		1.236.482,05	

1

Em ___ de _____ de ____

2

Em ___ de _____ de ____



FICA NO CORAÇÃO

ANEXO ÀS DEMONSTRAÇÕES FINANCEIRAS

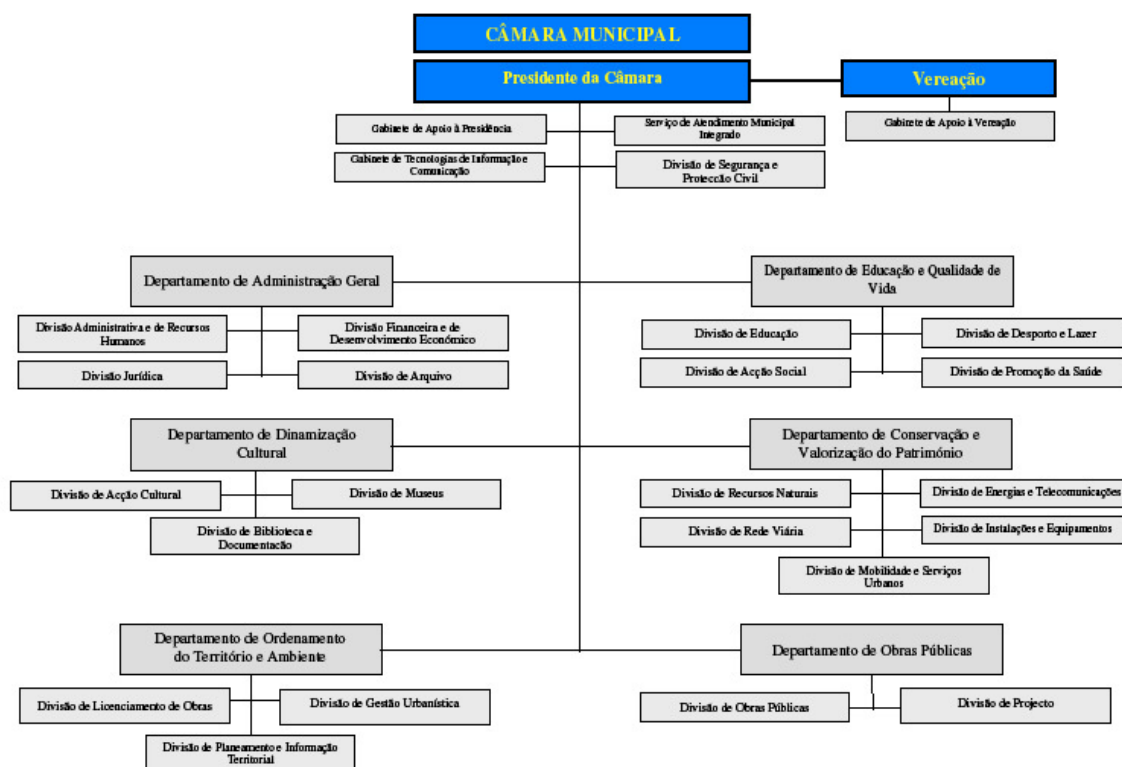
Ano económico de 2012

Caracterização da entidade

8.1.1 Identificação:

Município de Viana do Castelo
Passeio das Mordomas da Romaria
4904-877 Viana do Castelo
Telefone/Fax: 258 809 300

8.1.3 Organograma:



8.1.4 Descrição sumária das Actividades:

Administração Financeira e Patrimonial
Apoio ao consumidor
Planeamento e Gestão Urbanística
Desenvolvimento Económico/Freguesias
Habitação Social
Educação cultural e desporto
Trânsito e Transporte
Higiene e segurança no trabalho
Protecção Civil

8.1.5 Recursos Humanos:

Identificação dos órgãos executivos:

Presidente: José Maria Costa
Vereação: Joaquim Luís Nobre
Vitor Manuel Castro Lemos
Ana Margarida Silva
António Martins
Mário Guimarães
Maria José Guerreiro Silva
António Amaral
Ana Maria Lopes Lima
Aristides Sousa

8.1.6 Organização contabilística:

Programa informático fornecido pela firma Medidata, em funcionamento desde 01/01/2002, nas respectivas áreas:

Contabilidade	Execuções Fiscais
Fiscalização	Taxas e licenças
Património	Processos Concursos Empreitadas
Obras	Pessoal
Aprovisionamento	

Normas de controlo interno inventário e cadastro aprovadas na reunião de Câmara em 18/12/2001 e Assembleia 27/12/2001.

Orçamento e Plano de Actividades para 2011 aprovado em reunião de Câmara Municipal de 22 de Novembro de 2010, e Assembleia Municipal de 17 de Dezembro de 2010.

8.1.7 Outra informação considerada relevante:

a)

Fundo de Equilíbrio Financeiro: 10.455.050 €;

Fundo Social Municipal: 1.242.385 €;

Participação Fixa no IRS: 2.840.025 €;

b)

Valor do investimento directo do ano anterior: 12.849.618 €

c)

Acção inspectiva levada a efeito pela I.G.F. no ano de 2002.

Auditoria Tribunal Contas em Novembro 2003 relativa ao ano 2002.

d)

Não existe.

(Unidade:Euros)

Codigo das Contas		Saldo Inicial	Aumento	Redução	Saldo Final
19	Provisões para aplicações de tesouraria				0,00
291	Provisões para cobranças duvidosas	318.253,03		445,87	317.807,16
292	Provisões para riscos e encargos				0,00
39	Provisões para depreciação de existências				0,00
49	Provisões para investimentos financeiros				0,00

MUNICIPIO DE VIANA DO CASTELO

TOTAL DE ALTERAÇÕES :

TOTAL DE REVISÕES : 1

DO ANO CONTABILISTICO DE: 2012

ATÉ Á DATA : 2012/12/31

CLASSIFICAÇÃO ECONÓMICA		DOTAÇÕES DA RECEITA			OBSERVAÇÕES	
CÓDIGO	DESCRIÇÃO	PREVISÕES INICIAIS	MODIFICAÇÕES ORÇAMENTAIS			PREVISÕES CORRIGIDAS
			INSCRIÇÕES / REFORÇOS	DIMINUIÇÕES / ANULAÇÕES		
01	IMPOSTOS DIRETOS	15.586.725,54			15.586.725,54	
0102	OUTROS	15.586.725,54			15.586.725,54	
010202	IMPOSTO MUNICIPAL IMOVEIS (IMI)	8.818.336,71			8.818.336,71	
010203	IMPOSTO UNICO DE CIRCULAÇÃO	1.424.125,47			1.424.125,47	
010204	IMPOSTO MUNICIPAL DE TRANSAÇÕES (IMT)	3.023.566,35			3.023.566,35	
010205	DERRAMA	2.190.873,48			2.190.873,48	
010207	IMPOSTOS ABOLIDOS	129.823,53			129.823,53	
01020701	CONTRIBUIÇÃO AUTARQUICA	7.008,17			7.008,17	
01020702	IMPOSTO MUNICIPAL SISA	122.815,36			122.815,36	
02	IMPOSTOS INDIRETOS	417.648,56			417.648,56	
0202	OUTROS	417.648,56			417.648,56	
020206	IMPOSTOS INDIRETOS ESPECÍFICOS DAS AUTARQUIAS LOCAIS	417.648,56			417.648,56	
02020601	MERCADOS E FEIRAS	23.175,09			23.175,09	
02020602	LOTEAMENTO E OBRAS	211.327,98			211.327,98	
0202060201	LICENCIAMENTOS DE OBRAS	172.810,79			172.810,79	
0202060203	INFRAESTRUTURAS URBANISTICAS	38.517,19			38.517,19	
02020603	OCUPAÇÃO DA VIA PUBLICA	31.018,98			31.018,98	
02020605	PUBLICIDADE	86.265,21			86.265,21	
02020699	OUTROS	65.861,30			65.861,30	
0202069901	TMDP	26.798,73			26.798,73	
0202069902	TDFTH	1.449,71			1.449,71	
0202069999	OUTROS	37.612,86			37.612,86	
020206999901	ALVARAS	137,34			137,34	
020206999902	VISTORIAS	851,78			851,78	
020206999999	DIVERSOS	36.623,74			36.623,74	
04	TAXAS, MULTAS E OUTRAS PENALIDADES	1.071.737,46			1.071.737,46	
0401	TAXAS	1.002.939,36			1.002.939,36	
040123	TAXAS ESPECÍFICAS DAS AUTARQUIAS LOCAIS	1.002.939,36			1.002.939,36	
04012301	MERCADOS E FEIRAS	246.705,18			246.705,18	
04012302	LOTEAMENTO E OBRAS	669.399,08			669.399,08	
0401230201	LICENCIAMENTOS DE OBRAS	381.204,02			381.204,02	
0401230203	INFRAESTRUTURAS URBANISTICAS	288.195,06			288.195,06	
04012303	OCUPAÇÃO DE VIA PUBLICA	2.361,58			2.361,58	
04012305	CAÇA, USO E PORTE DE ARMA	85,41			85,41	
04012399	OUTRAS	84.388,11			84.388,11	
0401239901	TDFTH	952,41			952,41	
0401239902	TAXA PELA EMISÃO DO CERTIFICADO DE REGISTO	314,38			314,38	
0401239999	OUTRAS	83.121,32			83.121,32	
040123999901	ALVARAS	150,62			150,62	
040123999902	VISTORIAS	3.384,38			3.384,38	
040123999903	CONTROLO METROLOGICO	19.671,89			19.671,89	
040123999904	CICLOMOTORES E OUTROS VEICULOS	685,60			685,60	
040123999999	DIVERSOS	59.228,83			59.228,83	
0402	MULTAS E OUTRAS PENALIDADES:	68.798,10			68.798,10	
040201	JUROS DE MORA	20.470,50			20.470,50	
040204	COIMAS E PENALIDADES POR CONTRA ORDENAÇÕES	14.776,47			14.776,47	
040299	MULTAS E PENALIDADES DIVERSAS	33.551,13			33.551,13	
04029901	TAXAS DE RELAXE	12.876,56			12.876,56	
04029999	OUTRAS	20.674,57			20.674,57	
05	RENDIMENTOS DE PROPRIEDADE	60.000,00			60.000,00	
0507	DIVIDENDOS E PARTICIPAÇÕES NOS LUCROS DE SOCIEDADES E QUASE-SOCIEDADES NÃO FINANCEIRAS	60.000,00			60.000,00	
050799	OUTRAS	60.000,00			60.000,00	
06	TRANSFERÊNCIAS CORRENTES	16.588.915,00			16.588.915,00	
0601	SOCIEDADES E QUASE-SOCIEDADES NÃO FINANCEIRAS	70.000,00			70.000,00	
060101	PÚBLICAS	70.000,00			70.000,00	
06010199	OUTRAS	70.000,00			70.000,00	
0603	ADMINISTRAÇÃO CENTRAL	15.653.915,00			15.653.915,00	
060301	ESTADO	15.478.915,00			15.478.915,00	
06030101	FUNDO DE EQUILIBRIO FINANCEIRO	6.276.574,00			6.276.574,00	
06030102	FUNDO SOCIAL MUNICIPAL	1.242.316,00			1.242.316,00	
06030103	PARTICIPAÇÃO FIXA NO IRS	2.840.025,00			2.840.025,00	
06030199	OUTRAS	5.120.000,00			5.120.000,00	

MUNICIPIO DE VIANA DO CASTELO

TOTAL DE ALTERAÇÕES :

TOTAL DE REVISÕES : 1

DO ANO CONTABILISTICO DE: 2012

ATÉ Á DATA : 2012/12/31

CLASSIFICAÇÃO ECONÓMICA		DOTAÇÕES DA RECEITA			OBSERVAÇÕES	
CÓDIGO	DESCRIÇÃO	PREVISÕES INICIAIS	MODIFICAÇÕES ORÇAMENTAIS			PREVISÕES CORRIGIDAS
			INSCRIÇÕES / REFORÇOS	DIMINUIÇÕES / ANULAÇÕES		
0603019901	DREN	4.770.000,00			4.770.000,00	
060301990101	ENCARGOS COM PESSOAL ACCAO EDUCATIVA	100.000,00			100.000,00	
060301990102	COMPART. COMPONENTE ANIMAÇÃO SOCIO-EDUCATIVA	20.000,00			20.000,00	
060301990103	ATIVIDADE DE ENRIQUECIMENTO CURRICULAR 1º CICLO	900.000,00			900.000,00	
060301990104	COMPARTICIPAÇÃO REFEIÇÕES 1º CICLO	250.000,00			250.000,00	
060301990105	APOIO A FAMILIA	600.000,00			600.000,00	
060301990106	TRANSFERENCIA DE COMPETENCIAS DE EDUCAÇÃO	2.900.000,00			2.900.000,00	
0603019902	TRANSPORTES ESCOLARES	275.000,00			275.000,00	
0603019903	SERVIÇO NACIONAL DE BOMBEIROS-SNB	50.000,00			50.000,00	
0603019999	OUTRAS	25.000,00			25.000,00	
060307	SERVIÇOS E FUNDOS AUTÓNOMOS	175.000,00			175.000,00	
06030799	OUTROS	175.000,00			175.000,00	
0608	FAMÍLIAS	865.000,00			865.000,00	
060801	FAMÍLIAS	865.000,00			865.000,00	
06080101	TRANSPORTES ESCOLARES	50.000,00			50.000,00	
06080102	PROLONGAMENTO DE HORARIOS	90.000,00			90.000,00	
06080103	CANTINAS	725.000,00			725.000,00	
07	VENDA DE BENS E SERVIÇOS CORRENTES	3.379.753,58			3.379.753,58	
0701	VENDA DE BENS	26.000,00			26.000,00	
070102	LIVROS E DOCUMENTAÇÃO TÉCNICA	20.000,00			20.000,00	
070103	PUBLICAÇÕES E IMPRESSOS	1.000,00			1.000,00	
070199	OUTROS BENS	5.000,00			5.000,00	
0702	SERVIÇOS	1.102.000,00			1.102.000,00	
070208	SERVIÇOS SOCIAIS, RECREATIVOS, CULTURAIS E DESPORTO	600.000,00			600.000,00	
07020803	SERVIÇOS CULTURAIS	100.000,00			100.000,00	
0702080399	OUTROS	100.000,00			100.000,00	
07020804	SERVIÇOS DESPORTIVOS	500.000,00			500.000,00	
070209	SERVIÇOS ESPECÍFICOS DAS AUTARQUIAS	502.000,00			502.000,00	
07020903	TRANSPORTES COLETIVOS DE PESSOAS E MERCADORIAS	1.000,00			1.000,00	
0702090303	TRANSPORTES DE PESSOAS E MERCADORIAS	1.000,00			1.000,00	
07020904	TRABALHOS POR CONTA DE PARTICULARES	50.000,00			50.000,00	
07020905	CEMITERIOS	15.000,00			15.000,00	
07020906	MERCADOS E FEIRAS	1.000,00			1.000,00	
07020907	PARQUES DE ESTACIONAMENTO	75.000,00			75.000,00	
07020999	OUTROS	360.000,00			360.000,00	
0703	RENDAS	2.251.753,58			2.251.753,58	
070301	HABITAÇÕES	110.000,00			110.000,00	
070302	EDIFÍCIOS	320.000,00			320.000,00	
070399	OUTRAS	1.821.753,58			1.821.753,58	
07039901	CENTRO COORDENAÇÃO DE TRANSPORTES	100.000,00			100.000,00	
07039902	CONCESSÃO EDP	1.636.753,58			1.636.753,58	
07039999	OUTROS	85.000,00			85.000,00	
08	OUTRAS RECEITAS CORRENTES	630.000,00			630.000,00	
0801	OUTRAS	630.000,00			630.000,00	
080199	OUTRAS	630.000,00			630.000,00	
08019904	IVA INVERSÃO DA LIQUIDAÇÃO	140.000,00			140.000,00	
08019999	DIVERSAS	490.000,00			490.000,00	
09	VENDAS DE BENS DE INVESTIMENTO	5.610.000,00			5.610.000,00	
0901	TERRENOS	5.600.000,00			5.600.000,00	
090101	SOCIEDADES E QUASE-SOCIEDADES NÃO FINANCEIRAS	5.600.000,00			5.600.000,00	
0903	EDIFÍCIOS	10.000,00			10.000,00	
090303	ADMISTRAÇÃO PÚBLICA-ADMNISTRAÇÃO CENTRAL-ESTADO	10.000,00			10.000,00	
10	TRANSFERÊNCIAS DE CAPITAL	23.311.303,32			23.311.303,32	
1001	SOCIEDADES E QUASE-SOCIEDADES NÃO FINANCEIRAS	579.050,00			579.050,00	
100101	PÚBLICAS	579.050,00			579.050,00	
10010101	EMPRESAS PUBLICAS	579.050,00			579.050,00	
1001010101	REFER	50.000,00			50.000,00	
1001010102	ESTRADAS DE PORTUGAL	529.050,00			529.050,00	
1003	ADMINISTRAÇÃO CENTRAL	22.582.253,32			22.582.253,32	
100301	ESTADO	4.594.382,00			4.594.382,00	
10030101	FUNDO DE EQUILIBRIO FINANCEIRO	4.184.382,00			4.184.382,00	
10030104	COOPERAÇÃO E TECNICA E FINANCEIRA	350.000,00			350.000,00	
1003010401	DIREÇÃO GERAL DA ADMINISTRAÇÃO LOCAL-DGAL	50.000,00			50.000,00	

MUNICIPIO DE VIANA DO CASTELO

TOTAL DE ALTERAÇÕES :

TOTAL DE REVISÕES : 1

DO ANO CONTABILISTICO DE: 2012

ATÉ Á DATA : 2012/12/31

CLASSIFICAÇÃO ECONÓMICA		DOTAÇÕES DA RECEITA			OBSERVAÇÕES	
CÓDIGO	DESCRIÇÃO	PREVISÕES INICIAIS	MODIFICAÇÕES ORÇAMENTAIS			PREVISÕES CORRIGIDAS
			INSCRIÇÕES / REFORÇOS	DIMINUIÇÕES / ANULAÇÕES		
1003010403	DIREÇÃO REGIONAL AMBIENTE ORDENAMENTO TERRITORIO NORTE	50.000,00			50.000,00	
1003010405	DIREÇÃO GERAL TRANSPORTES TERRESTRES-DGTT	50.000,00			50.000,00	
1003010407	DIREÇÃO REGIONAL EDUCAÇÃO NORTE-DREN	150.000,00			150.000,00	
1003010499	OUTROS	50.000,00			50.000,00	
10030199	OUTROS	60.000,00			60.000,00	
1003019905	SERVIÇO NACIONAL DE BOMBEIROS-SNB	10.000,00			10.000,00	
1003019999	OUTRAS	50.000,00			50.000,00	
100307	ESTADO - PARTICIPAÇÃO COMUNITÁRIA EM PROJETOS COFINANCIADOS	17.462.871,32			17.462.871,32	
10030701	FEDER	17.462.871,32			17.462.871,32	
1003070102	INTERREG III-A	524.010,89			524.010,89	
1003070105	ON II - FEDER	15.466.650,89			15.466.650,89	
1003070106	POPH	150.000,00			150.000,00	
1003070107	POVT	1.247.209,54			1.247.209,54	
1003070199	OUTROS	75.000,00			75.000,00	
100308	SERVIÇOS E FUNDOS AUTÓNOMOS	525.000,00			525.000,00	
10030801	INSTITUTO DA HABITAÇÃO E DA REABILITAÇÃO URBANA - IHRU	50.000,00			50.000,00	
10030807	MINISTERIO DA CULTURA	50.000,00			50.000,00	
10030809	IPLB	100.000,00			100.000,00	
10030810	IFAP	275.000,00			275.000,00	
1003081001	AGRIS	125.000,00			125.000,00	
1003081002	FUNDO FLORESTAL	150.000,00			150.000,00	
10030899	OUTROS	50.000,00			50.000,00	
1005	ADMINISTRAÇÃO LOCAL	150.000,00			150.000,00	
100501	CONTINENTE	150.000,00			150.000,00	
10050101	VALIMAR - COMUNIDADE URBANA	50.000,00			50.000,00	
10050102	CIM ALTO MINHO	50.000,00			50.000,00	
10050199	OUTRAS	50.000,00			50.000,00	
12	PASSIVOS FINANCEIROS	2.225.208,00			2.225.208,00	
1205	EMPRÉSTIMOS A CURTO PRAZO	10.000,00			10.000,00	
120502	SOCIEDADES FINANCEIRAS	10.000,00			10.000,00	
1206	EMPRÉSTIMOS A MÉDIO E LONGO PRAZOS	2.215.208,00			2.215.208,00	
120602	SOCIEDADES FINANCEIRAS	2.215.208,00			2.215.208,00	
13	OUTRAS RECEITAS DE CAPITAL	100.000,00			100.000,00	
1301	OUTRAS	100.000,00			100.000,00	
130101	INDEMNIZAÇÕES	50.000,00			50.000,00	
130199	OUTRAS	50.000,00			50.000,00	
16	SALDO DA GERÊNCIA ANTERIOR		99.757,29		99.757,29	
1601	SALDO ORÇAMENTAL		99.757,29		99.757,29	
160101	NA POSSE DO SERVIÇO		99.757,29		99.757,29	
TOTAL ...		68.981.291,46	99.757,29		69.081.048,75	

1

Em ___ de _____ de ____

2

Em ___ de _____ de ____

MUNICIPIO DE VIANA DO CASTELO

TOTAL DE ALTERAÇÕES : 25

TOTAL DE REVISÕES : 1

DO ANO CONTABILISTICO DE 2012

ATÉ À DATA : 2012/12/31

IDENTIFICAÇÃO DAS RUBRICAS			DESPESA				O B S
CLASSIFICAÇÃO ORGÂNICA ECONÓMICA DESCRIÇÃO			DOTAÇÕES INICIAIS	MODIFICAÇÕES ORÇAMENTAIS		DOTAÇÕES CORRIGIDAS	
				INSCRIÇÕES / REFORÇOS	DIMINUIÇÕES / ANULAÇÕES		
01		ASSEMBLEIA MUNICIPAL					
01	01	DESPESAS COM O PESSOAL					
01	0102	ABONOS VARIÁVEIS OU EVENTUAIS					
01	010204	AJUDAS DE CUSTO	1.500,00				1.500,00
01	010213	OUTROS SUPLEMENTOS E PRÊMIOS					
01	01021302	OUTROS	55.000,00		25.347,81		29.652,19
01	02	AQUISIÇÃO DE BENS E SERVIÇOS					
01	0202	AQUISIÇÃO DE SERVIÇOS					
01	020225	OUTROS SERVIÇOS	1.000,00				1.000,00
02		CAMARA MUNICIPAL					
0201		PRESIDENCIA					
0201	01	DESPESAS COM O PESSOAL					
0201	0101	REMUNERAÇÕES CERTAS E PERMANENTES					
0201	010101	TITULARES DE ÓRGÃOS DE SOBERANIA E MEMBROS DE ÓRGÃOS AUTÁRQUICOS	159.540,00	6.596,16			166.136,16
0201	010104	PESSOAL DOS QUADROS- REGIME DE CONTRATO INDIVIDUAL DO TRABALHO					
0201	01010401	PESSOAL EM FUNÇÕES	832.000,00	4,66	7.616,35		824.388,31
0201	01010404	RECRUTAMENTO DE PESSOAL PARA NOVOS POSTOS DE TRABALHO	500,00	3.083,35			3.583,35
0201	010106	PESSOAL CONTRATADO A TERMO					
0201	01010601	PESSOAL EM FUNÇÕES	5.000,00	88.000,00	19.833,00		73.167,00
0201	01010604	RECRUTAMENTO DE PESSOAL PARA NOVOS POSTOS DE TRABALHO	5.000,00		5.000,00		
0201	010107	PESSOAL EM REGIME DE TAREFA OU AVENÇA	63.000,00	30.300,00	3.774,99		89.525,01
0201	010109	PESSOAL EM QUALQUER OUTRA SITUAÇÃO	13.800,00		8.302,65		5.497,35
0201	010111	REPRESENTAÇÃO	38.500,00	1.000,00	1.283,60		38.216,40
0201	010112	SUPLEMENTOS E PRÊMIOS	600,00		81,48		518,52
0201	010113	SUBSÍDIO DE REFEIÇÃO	73.000,00	14.000,00			87.000,00
0201	010114	SUBSÍDIO DE FÉRIAS E DE NATAL	14.708,30	32.000,00			46.708,30
0201	010115	REMUNERAÇÕES POR DOENÇA E MATERNIDADE / PATERNIDADE	20.000,00		11.200,00		8.800,00
0201	0102	ABONOS VARIÁVEIS OU EVENTUAIS					
0201	010202	HORAS EXTRAORDINÁRIAS	170.000,00	36.729,36	50.000,00		156.729,36
0201	010203	ALIMENTAÇÃO E ALOJAMENTO	500,00	7.200,00			7.700,00
0201	010204	AJUDAS DE CUSTO	2.000,00	3.000,00			5.000,00
0201	010205	ABONO PARA FALHAS	100,00				100,00
0201	010206	FORMAÇÃO	100,00				100,00
0201	010207	COLABORAÇÃO TÉCNICA E ESPECIALIZADA	100,00				100,00
0201	010210	SUBSÍDIO DE TRABALHO NOTURNO	100,00				100,00
0201	010211	SUBSÍDIO DE TURNO	151.000,00	1.798,76			152.798,76
0201	010212	INDEMNIZAÇÕES POR CESSAÇÃO DE FUNÇÕES	100,00				100,00
0201	010213	OUTROS SUPLEMENTOS E PRÊMIOS					
0201	01021301	PREMIOS DE DESEMPENHO	100,00				100,00
0201	01021302	OUTROS	7.900,00	2.000,00	918,00		8.982,00
0201	0103	SEGURANÇA SOCIAL					
0201	010301	ENCARGOS COM A SAÚDE	800.000,00		87.654,00		712.346,00
0201	010302	OUTROS ENCARGOS COM A SAÚDE					
0201	01030201	DESPESAS DE SAUDE	100,00	500,00			600,00
0201	010303	SUBSÍDIO FAMILIAR A CRIANÇAS E JOVENS	6.800,00	5.912,85			12.712,85
0201	010304	OUTRAS PRESTAÇÕES FAMILIARES	11.500,00		11.500,00		
0201	010305	CONTRIBUIÇÕES PARA A SEGURANÇA SOCIAL					
0201	01030501	ASSIST. DOENÇA FUNCIONÁRIOS PÚBLICOS (ADSE)	100,00				100,00
0201	01030502	SEGURANÇA SOCIAL DO PESSOAL EM REGIME DE CONTRATO DE TRABALHO EM FUNÇÕES PUBLICAS (RCTFP)					
0201	0103050201	CAIXA GERAL APOSENTAÇÕES	1.100.000,00	43.000,00			1.143.000,00
0201	0103050202	SEGURANÇA SOCIAL-REGIME GERAL	650.000,00	38.000,00			688.000,00
0201	010306	ACIDENTES EM SERVIÇOS E DOENÇAS PROFISSIONAIS	100,00				100,00
0201	010308	OUTRAS PENSÕES	28.000,00	16.852,08			44.852,08
0201	010309	SEGUROS					
0201	01030901	SEGUROS DE ACIDENTES DE TRABALHO E DOENÇAS PROF.	102.000,00	600,00			102.600,00
0201	01030902	SEGUROS DE SAUDE	100,00				100,00
0201	02	AQUISIÇÃO DE BENS E SERVIÇOS					
0201	0201	AQUISIÇÃO DE BENS					
0201	020101	MATÉRIAS-PRIMAS E SUBSIDIÁRIAS	1.500,00		1.500,00		
0201	020102	COMBUSTÍVEIS E LUBRIFICANTES					
0201	02010299	OUTROS	100,00				100,00
0201	020104	LIMPEZA E HIGIENE	500,00				500,00

MUNICIPIO DE VIANA DO CASTELO

TOTAL DE ALTERAÇÕES : 25

TOTAL DE REVISÕES : 1

DO ANO CONTABILISTICO DE 2012

ATÉ À DATA : 2012/12/31

IDENTIFICAÇÃO DAS RUBRICAS			DESPESA				O B S
CLASSIFICAÇÃO ORGÂNICA ECONÓMICA DESCRIÇÃO			DOTAÇÕES INICIAIS	MODIFICAÇÕES ORÇAMENTAIS		DOTAÇÕES CORRIGIDAS	
				INSCRIÇÕES / REFORÇOS	DIMINUIÇÕES / ANULAÇÕES		
0201	020107	VESTUÁRIO E ARTIGOS PESSOAIS	12.500,00			47.000,00	
0201	020108	MATERIAL DE ESCRITÓRIO	700,00			700,00	
0201	020115	PRÊMIOS, CONDECORAÇÕES E OFERTAS	21.450,00	8.050,00	10.000,00	19.500,00	
0201	020117	FERRAMENTAS E UTENSÍLIOS	6.000,00		5.000,00	1.000,00	
0201	020118	LIVROS E DOCUMENTAÇÃO TÉCNICA	100,00			100,00	
0201	020119	ARTIGOS HONORÍFICOS E DE DECORAÇÃO	2.500,00		2.000,00	500,00	
0201	020120	MATERIAL DE EDUCAÇÃO, CULTURA E RECREIO	100,00	14.000,00		14.100,00	
0201	020121	OUTROS BENS	63.250,00	10.000,00	12.500,00	60.750,00	
0201	0202	AQUISIÇÃO DE SERVIÇOS					
0201	020202	LIMPEZA E HIGIENE	800,00			800,00	
0201	020203	CONSERVAÇÃO DE BENS	50.000,00	3.000,00	30.000,00	23.000,00	
0201	020205	LOCAÇÃO DE MATERIAL DE INFORMÁTICA	60.000,00	51.000,00		11.000,00	
0201	020208	LOCAÇÃO DE OUTROS BENS	100,00			100,00	
0201	020209	COMUNICAÇÕES					
0201	02020901	TELEFONES	750,00			750,00	
0201	02020909	OUTROS	1.000,00		1.000,00		
0201	020210	TRANSPORTES					
0201	02021009	OUTROS	4.000,00	7.675,40		11.675,40	
0201	020211	REPRESENTAÇÃO DOS SERVIÇOS	100,00			100,00	
0201	020212	SEGUROS					
0201	02021201	EDIFICIOS	100,00			100,00	
0201	02021209	OUTROS	9.000,00	5.000,00	8.000,00	6.000,00	
0201	020213	DESLOCAÇÕES E ESTADAS	38.419,52	8.000,00	30.000,00	16.419,52	
0201	020214	ESTUDOS, PARCERES, PROJETOS E CONSULTADORIA	141.700,00	1.000,00	130.800,00	11.900,00	
0201	020215	FORMAÇÃO	12.620,00	23.000,00		35.620,00	
0201	020217	PUBLICIDADE	146.100,00	238.000,00	20.000,00	364.100,00	
0201	020218	VIGILÂNCIA E SEGURANÇA	100,00			100,00	
0201	020219	ASSISTÊNCIA TÉCNICA	5.500,00			5.500,00	
0201	020220	OUTROS TRABALHOS ESPECIALIZADOS	77.800,00		66.300,00	11.500,00	
0201	020224	ENCARGOS DE COBRANÇA DE RECEITAS	385.000,00	385.238,14		770.238,14	
0201	020225	OUTROS SERVIÇOS	221.500,00	33.500,00	17.000,00	238.000,00	
0201	03	JUROS E OUTROS ENCARGOS					
0201	0301	JUROS DA DÍVIDA PÚBLICA					
0201	030103	SOCIEDADES FINANCEIRAS- BANCOS E OUTRAS INSTITUIÇÕES FINANCEIRAS					
0201	03010301	EMPRÉSTIMOS DE CURTO PRAZO	30.000,00	61.700,00		91.700,00	
0201	03010302	EMPRÉSTIMOS DE MÉDIO E LONGO PRAZO	507.798,37	153.600,00		661.398,37	
0201	0303	JUROS DE LOCAÇÃO FINANCEIRA					
0201	030306	MATERIAL DE INFORMÁTICA	100,00			100,00	
0201	0305	OUTROS JUROS					
0201	030502	OUTROS	41.000,00			41.000,00	
0201	0306	OUTROS ENCARGOS FINANCEIROS					
0201	030601	OUTROS ENCARGOS FINANCEIROS	100,00			100,00	
0201	04	TRANSFERÊNCIAS CORRENTES					
0201	0403	ADMINISTRAÇÃO CENTRAL					
0201	040301	ESTADO	100,00			100,00	
0201	040305	SERVIÇOS E FUNDOS AUTÓNOMOS	100,00			100,00	
0201	0405	ADMINISTRAÇÃO LOCAL					
0201	040501	CONTINENTE					
0201	04050101	MUNICIPIOS	1.000,00			1.000,00	
0201	04050102	FREGUESIAS					
0201	0405010201	PROCESSO ELEITORAL	100,00	1.900,00		2.000,00	
0201	0405010208	OUTROS	861.954,65	284.620,00	88.100,00	1.058.474,65	
0201	04050104	ASSOCIAÇÕES DE MUNICIPIOS	5.000,00		5.000,00		
0201	04050108	OUTROS	223.584,00	160.050,00	35.675,90	347.958,10	
0201	0407	INSTITUIÇÕES SEM FINS LUCRATIVOS					
0201	040701	INSTITUIÇÕES SEM FINS LUCRATIVOS					
0201	04070108	OUTRAS TRANSFERENCIAS	20.000,00			20.000,00	
0201	05	SUBSÍDIOS					
0201	0501	SOCIEDADES E QUASE-SOCIEDADES NÃO FINANCEIRAS					
0201	050101	PÚBLICAS					
0201	05010101	EMP. PÚB. MUNICIPAIS E INTERMUNICIPAIS	100,00			100,00	
0201	05010102	OUTRAS	100,00			100,00	
0201	050103	PRIVADAS	100,00	65.000,00		65.100,00	

MUNICIPIO DE VIANA DO CASTELO

TOTAL DE ALTERAÇÕES : 25

TOTAL DE REVISÕES : 1

DO ANO CONTABILISTICO DE 2012

ATÉ À DATA : 2012/12/31

IDENTIFICAÇÃO DAS RUBRICAS			DESPESA				O B S
CLASSIFICAÇÃO ORGÂNICA ECONÓMICA			DOTAÇÕES INICIAIS	MODIFICAÇÕES ORÇAMENTAIS		DOTAÇÕES CORRIGIDAS	
				INSCRIÇÕES / REFORÇOS	DIMINUIÇÕES / ANULAÇÕES		
DESCRIÇÃO							
0201	0508	FAMILIAS					
0201	050803	OUTRAS	3.000,00			3.000,00	
0201	06	OUTRAS DESPESAS CORRENTES					
0201	0602	DIVERSAS					
0201	060203	OUTRAS					
0201	06020301	OUTRAS RESTITUIÇÕES	200.000,00	152.601,80	82.000,00	270.601,80	
0201	06020302	IVA PAGO	145.000,00	94.000,00		239.000,00	
0201	06020304	SERVIÇOS BANCÁRIOS	11.000,00			11.000,00	
0201	06020305	OUTRAS	3.400,00	5.095,22		8.495,22	
0201	07	AQUISIÇÃO DE BENS DE CAPITAL					
0201	0701	INVESTIMENTOS					
0201	070103	EDIFÍCIOS					
0201	07010301	INSTALAÇÕES DE SERVIÇOS					
0201	0701030199	OUTROS	75.000,00		70.000,00	5.000,00	
0201	070106	MATERIAL DE TRANSPORTE					
0201	07010602	OUTRO	1.000,00	227.000,00		228.000,00	
0201	070109	EQUIPAMENTO ADMINISTRATIVO	1.000,00	1.000,00		2.000,00	
0201	070110	EQUIPAMENTO BÁSICO					
0201	07011002	OUTRO	13.000,00			13.000,00	
0201	070111	FERRAMENTAS E UTENSÍLIOS	1.000,00			1.000,00	
0201	070112	ARTIGOS E OBJETOS DE VALOR	15.000,00	21.000,00		36.000,00	
0201	08	TRANSFERÊNCIAS DE CAPITAL					
0201	0805	ADMINISTRAÇÃO LOCAL					
0201	080501	CONTINENTE					
0201	08050102	FREGUESIAS					
0201	0805010201	MELHORAMENTOS	1.154.480,08	3.500,00		1.157.980,08	
0201	0805010202	SEDES DE JUNTAS E CENTROS CÍVICOS	427.500,00		50.000,00	377.500,00	
0201	0805010204	MAQUINARIA E EQUIPAMENTO DE TRANSPORTE	60.000,00	10.000,00		70.000,00	
0201	0805010206	VIAÇÃO RURAL	1.455.224,91	173.258,00	100.000,00	1.528.482,91	
0201	0805010207	PAVILHÕES DESPORTIVOS	150.000,00		46.000,00	104.000,00	
0201	0805010208	OUTRAS TRANSFERENCIAS	937.500,00	260.000,00	267.000,00	930.500,00	
0201	08050104	ASSOCIAÇÕES DE MUNICIPIOS	46.000,00		21.474,00	24.526,00	
0201	08050108	OUTROS	649.000,00	47.700,00	483.000,00	213.700,00	
0201	0807	INSTITUIÇÕES SEM FINS LUCRATIVOS					
0201	080701	INSTITUIÇÕES SEM FINS LUCRATIVOS	30.000,00	97.600,00		127.600,00	
0201	09	ATIVOS FINANCEIROS					
0201	0908	UNIDADES DE PARTICIPAÇÃO					
0201	090802	SOCIEDADES E QUASE-SOCIEDADES NÃO FINANCEIRAS- PÚBLICAS	3.001.000,00	219.957,14	2.022.357,00	1.198.600,14	
0201	10	PASSIVOS FINANCEIROS					
0201	1006	EMPRÉSTIMOS A MÉDIO E LONGO PRAZOS					
0201	100603	SOCIEDADES FINANCEIRAS- BANCOS E OUTRAS INSTITUIÇÕES FINANCEIRAS	3.056.437,21	383.537,00		3.439.974,21	
0201	11	OUTRAS DESPESAS DE CAPITAL					
0201	1102	DIVERSAS					
0201	110201	RESTITUIÇÕES	50.000,00		50.000,00		
0201	110299	OUTRAS	1.000,00			1.000,00	
0202		DEPARTAMENTO DE ADMINISTRAÇÃO GERAL					
0202	01	DESPESAS COM O PESSOAL					
0202	0101	REMUNERAÇÕES CERTAS E PERMANENTES					
0202	010104	PESSOAL DOS QUADROS- REGIME DE CONTRATO INDIVIDUAL DO TRABALHO					
0202	01010401	PESSOAL EM FUNÇÕES	1.335.000,00	80.000,00		1.415.000,00	
0202	01010404	RECRUTAMENTO DE PESSOAL PARA NOVOS POSTOS DE TRABALHO	500,00			500,00	
0202	010106	PESSOAL CONTRATADO A TERMO					
0202	01010601	PESSOAL EM FUNÇÕES	109.000,00		46.596,16	62.403,84	
0202	01010604	RECRUTAMENTO DE PESSOAL PARA NOVOS POSTOS DE TRABALHO	100,00		100,00		
0202	010107	PESSOAL EM REGIME DE TAREFA OU AVENÇA	3.900,00		3.900,00		
0202	010108	PESSOAL AGUARDANDO APOSENTAÇÃO	100,00			100,00	
0202	010109	PESSOAL EM QUALQUER OUTRA SITUAÇÃO	36.000,00			36.000,00	
0202	010111	REPRESENTAÇÃO	12.000,00	77,23		12.077,23	
0202	010112	SUPLEMENTOS E PRÉMIOS	26.000,00			26.000,00	
0202	010113	SUBSÍDIO DE REFEIÇÃO	112.000,00		3.710,00	108.290,00	
0202	010114	SUBSÍDIO DE FÉRIAS E DE NATAL	22.491,54	16.796,00		39.287,54	
0202	010115	REMUNERAÇÕES POR DOENÇA E MATERNIDADE / PATERNIDADE	30.000,00		19.200,00	10.800,00	
0202	0102	ABONOS VARIÁVEIS OU EVENTUAIS					

MUNICIPIO DE VIANA DO CASTELO

TOTAL DE ALTERAÇÕES : 25

TOTAL DE REVISÕES : 1

DO ANO CONTABILISTICO DE 2012

ATÉ À DATA : 2012/12/31

IDENTIFICAÇÃO DAS RUBRICAS			DESPESA				O B S
CLASSIFICAÇÃO ORGÂNICA ECONÓMICA			DOTAÇÕES INICIAIS	MODIFICAÇÕES ORÇAMENTAIS		DOTAÇÕES CORRIGIDAS	
				INSCRIÇÕES / REFORÇOS	DIMINUIÇÕES / ANULAÇÕES		
DESCRIÇÃO							
0202	010201	GRATIFICAÇÕES VARIÁVEIS OU EVENTUAIS	100,00			100,00	
0202	010202	HORAS EXTRAORDINÁRIAS	20.000,00	3.232,79	10.000,00	13.232,79	
0202	010203	ALIMENTAÇÃO E ALOJAMENTO	100,00			100,00	
0202	010204	AJUDAS DE CUSTO	7.200,00		2.000,00	5.200,00	
0202	010205	ABONO PARA FALHAS	8.500,00			8.500,00	
0202	010206	FORMAÇÃO	100,00			100,00	
0202	010207	COLABORAÇÃO TÉCNICA E ESPECIALIZADA	100,00			100,00	
0202	010210	SUBSÍDIO DE TRABALHO NOTURNO	100,00			100,00	
0202	010211	SUBSÍDIO DE TURNO	4.300,00			4.300,00	
0202	010212	INDEMNIZAÇÕES POR CESSAÇÃO DE FUNÇÕES	100,00			100,00	
0202	0103	SEGURANÇA SOCIAL					
0202	010301	ENCARGOS COM A SAÚDE	44.000,00	8.847,52		52.847,52	
0202	010302	OUTROS ENCARGOS COM A SAÚDE					
0202	01030201	DESPESAS DE SAUDE	100,00	500,00		600,00	
0202	010303	SUBSÍDIO FAMILIAR A CRIANÇAS E JOVENS	7.500,00	18.314,79		25.814,79	
0202	010304	OUTRAS PRESTAÇÕES FAMILIARES	32.000,00		32.000,00		
0202	010305	CONTRIBUIÇÕES PARA A SEGURANÇA SOCIAL					
0202	01030501	ASSIST. DOENÇA FUNCIONÁRIOS PÚBLICOS (ADSE)	26.000,00		2.600,00	23.400,00	
0202	010306	ACIDENTES EM SERVIÇOS E DOENÇAS PROFISSIONAIS	100,00			100,00	
0202	010308	OUTRAS PENSÕES	100,00			100,00	
0202	010309	SEGUROS					
0202	01030901	SEGUROS DE ACIDENTES DE TRABALHO E DOENÇAS PROF.	21.000,00			21.000,00	
0202	01030902	SEGUROS DE SAUDE	100,00			100,00	
0202	02	AQUISIÇÃO DE BENS E SERVIÇOS					
0202	0201	AQUISIÇÃO DE BENS					
0202	020101	MATÉRIAS-PRIMAS E SUBSIDIÁRIAS	2.000,00	1.000,00		3.000,00	
0202	020102	COMBUSTÍVEIS E LUBRIFICANTES					
0202	02010299	OUTROS	100,00			100,00	
0202	020104	LIMPEZA E HIGIENE	42.000,00			42.000,00	
0202	020107	VESTUÁRIO E ARTIGOS PESSOAIS	100,00			100,00	
0202	020108	MATERIAL DE ESCRITÓRIO	65.000,00	19.000,00		84.000,00	
0202	020111	MATERIAL DE CONSUMO CLÍNICO	1.000,00			1.000,00	
0202	020115	PRÉMIOS, CONDECORAÇÕES E OFERTAS	10.000,00	2.000,00		12.000,00	
0202	020117	FERRAMENTAS E UTENSÍLIOS	500,00			500,00	
0202	020118	LIVROS E DOCUMENTAÇÃO TÉCNICA	1.000,00	7.000,00		8.000,00	
0202	020119	ARTIGOS HONORÍFICOS E DE DECORAÇÃO	2.000,00			2.000,00	
0202	020120	MATERIAL DE EDUCAÇÃO, CULTURA E RECREIO	5.000,00			5.000,00	
0202	020121	OUTROS BENS	20.000,00	10.000,00		30.000,00	
0202	0202	AQUISIÇÃO DE SERVIÇOS					
0202	020202	LIMPEZA E HIGIENE	100.000,00	25.000,00		125.000,00	
0202	020203	CONSERVAÇÃO DE BENS	5.000,00			5.000,00	
0202	020206	LOCAÇÃO DE MATERIAL DE TRANSPORTE	100,00	1.300,00		1.400,00	
0202	020208	LOCAÇÃO DE OUTROS BENS	100,00	1.000,00		1.100,00	
0202	020209	COMUNICAÇÕES					
0202	02020901	TELEFONES	21.000,00		1.000,00	20.000,00	
0202	02020902	CORREIOS	70.000,00			70.000,00	
0202	02020909	OUTROS	7.000,00	7.000,00		14.000,00	
0202	020210	TRANSPORTES					
0202	02021009	OUTROS	17.000,00	19.000,00		36.000,00	
0202	020211	REPRESENTAÇÃO DOS SERVIÇOS	100,00			100,00	
0202	020212	SEGUROS					
0202	02021209	OUTROS	13.000,00	5.000,00		18.000,00	
0202	020213	DESLOCAÇÕES E ESTADAS	100,00			100,00	
0202	020214	ESTUDOS, PARCERES, PROJETOS E CONSULTADORIA	56.000,00	24.100,00	30.000,00	50.100,00	
0202	020215	FORMAÇÃO	5.000,00			5.000,00	
0202	020217	PUBLICIDADE	30.000,00	18.600,00		48.600,00	
0202	020218	VIGILÂNCIA E SEGURANÇA	5.000,00		3.000,00	2.000,00	
0202	020219	ASSISTÊNCIA TÉCNICA	100.000,00	90.000,00		190.000,00	
0202	020220	OUTROS TRABALHOS ESPECIALIZADOS	150.000,00	173.000,00		323.000,00	
0202	020222	SERVIÇOS DE SAÚDE	3.000,00	1.200,00		4.200,00	
0202	020225	OUTROS SERVIÇOS	102.000,00	159.223,96		261.223,96	
0202	06	OUTRAS DESPESAS CORRENTES					
0202	0602	DIVERSAS					

MUNICIPIO DE VIANA DO CASTELO

TOTAL DE ALTERAÇÕES : 25

TOTAL DE REVISÕES : 1

DO ANO CONTABILISTICO DE 2012

ATÉ À DATA : 2012/12/31

IDENTIFICAÇÃO DAS RUBRICAS			DESPESA				O B S
CLASSIFICAÇÃO ORGÂNICA ECONÓMICA DESCRIÇÃO			DOTAÇÕES INICIAIS	MODIFICAÇÕES ORÇAMENTAIS		DOTAÇÕES CORRIGIDAS	
				INSCRIÇÕES / REFORÇOS	DIMINUIÇÕES / ANULAÇÕES		
0202	060203	OUTRAS					
0202	06020301	OUTRAS RESTITUIÇÕES	5.000,00		4.500,00	500,00	
0202	06020305	OUTRAS	55.000,00	115.200,00	20.000,00	150.200,00	
0202	07	AQUISIÇÃO DE BENS DE CAPITAL					
0202	0701	INVESTIMENTOS					
0202	070107	EQUIPAMENTO DE INFORMÁTICA	78.000,00		20.000,00	58.000,00	
0202	070108	SOFTWARE INFORMÁTICO	118.000,00	48.000,00	30.000,00	136.000,00	
0202	070109	EQUIPAMENTO ADMINISTRATIVO	1.000,00			1.000,00	
0202	070110	EQUIPAMENTO BÁSICO					
0202	07011002	OUTRO	40.000,00			40.000,00	
0202	070111	FERRAMENTAS E UTENSÍLIOS	1.000,00			1.000,00	
0202	0702	LOCAÇÃO FINANCEIRA					
0202	070206	MATERIAL DE INFORMÁTICA	1.000,00			1.000,00	
0202	11	OUTRAS DESPESAS DE CAPITAL					
0202	1102	DIVERSAS					
0202	110201	RESTITUIÇÕES	1.000,00			1.000,00	
0202	110299	OUTRAS	1.000,00			1.000,00	
0203		DEPART. DE CONSERVAÇÃO E VALORIZAÇÃO DO PATRIMONIO					
0203	01	DESPESAS COM O PESSOAL					
0203	0101	REMUNERAÇÕES CERTAS E PERMANENTES					
0203	010104	PESSOAL DOS QUADROS- REGIME DE CONTRATO INDIVIDUAL DO TRABALHO					
0203	01010401	PESSOAL EM FUNÇÕES	1.445.000,00	10.627,89		1.455.627,89	
0203	01010404	RECRUTAMENTO DE PESSOAL PARA NOVOS POSTOS DE TRABALHO	500,00			500,00	
0203	010106	PESSOAL CONTRATADO A TERMO					
0203	01010601	PESSOAL EM FUNÇÕES	112.000,00		28.500,00	83.500,00	
0203	01010604	RECRUTAMENTO DE PESSOAL PARA NOVOS POSTOS DE TRABALHO	500,00		500,00		
0203	010107	PESSOAL EM REGIME DE TAREFA OU AVENÇA	1.000,00	20.000,00	5.868,00	15.132,00	
0203	010108	PESSOAL AGUARDANDO APOSENTAÇÃO	1.000,00		900,00	100,00	
0203	010109	PESSOAL EM QUALQUER OUTRA SITUAÇÃO	18.000,00		6.714,00	11.286,00	
0203	010111	REPRESENTAÇÃO	14.500,00			14.500,00	
0203	010112	SUPLEMENTOS E PRÊMIOS	2.100,00			2.100,00	
0203	010113	SUBSÍDIO DE REFEIÇÃO	147.000,00		9.000,00	138.000,00	
0203	010114	SUBSÍDIO DE FÉRIAS E DE NATAL	71.560,00	38.200,00		109.760,00	
0203	010115	REMUNERAÇÕES POR DOENÇA E MATERNIDADE / PATERNIDADE	68.000,00		44.900,00	23.100,00	
0203	0102	ABONOS VARIÁVEIS OU EVENTUAIS					
0203	010201	GRATIFICAÇÕES VARIÁVEIS OU EVENTUAIS	100,00			100,00	
0203	010202	HORAS EXTRAORDINÁRIAS	27.000,00	10.715,40	15.000,00	22.715,40	
0203	010203	ALIMENTAÇÃO E ALOJAMENTO	1.000,00			1.000,00	
0203	010204	AJUDAS DE CUSTO	32.000,00	2.257,54	5.500,00	28.757,54	
0203	010205	ABONO PARA FALHAS	100,00			100,00	
0203	010206	FORMAÇÃO	100,00			100,00	
0203	010207	COLABORAÇÃO TÉCNICA E ESPECIALIZADA	100,00			100,00	
0203	010210	SUBSÍDIO DE TRABALHO NOTURNO	100,00			100,00	
0203	010211	SUBSÍDIO DE TURNO	22.000,00	52,34		22.052,34	
0203	010212	INDEMNIZAÇÕES POR CESSAÇÃO DE FUNÇÕES	100,00	2.500,00		2.600,00	
0203	0103	SEGURANÇA SOCIAL					
0203	010301	ENCARGOS COM A SAÚDE	36.000,00		13.000,00	23.000,00	
0203	010302	OUTROS ENCARGOS COM A SAÚDE					
0203	01030201	DESPESAS DE SAUDE	100,00			100,00	
0203	010303	SUBSÍDIO FAMILIAR A CRIANÇAS E JOVENS	6.200,00	9.647,22		15.847,22	
0203	010304	OUTRAS PRESTAÇÕES FAMILIARES	10.000,00		9.000,00	1.000,00	
0203	010306	ACIDENTES EM SERVIÇOS E DOENÇAS PROFISSIONAIS	100,00			100,00	
0203	010308	OUTRAS PENSÕES	1.000,00	9.661,54	3.000,00	7.661,54	
0203	010309	SEGUROS					
0203	01030901	SEGUROS DE ACIDENTES DE TRABALHO E DOENÇAS PROF.	1.000,00			1.000,00	
0203	01030902	SEGUROS DE SAUDE	100,00			100,00	
0203	02	AQUISIÇÃO DE BENS E SERVIÇOS					
0203	0201	AQUISIÇÃO DE BENS					
0203	020101	MATÉRIAS-PRIMAS E SUBSIDIÁRIAS	80.000,00	5.000,00		85.000,00	
0203	020102	COMBUSTÍVEIS E LUBRIFICANTES					
0203	02010201	GASOLINA	15.000,00	6.270,00		21.270,00	
0203	02010202	GASOLEO	450.000,00	95.000,00	40.000,00	505.000,00	
0203	02010299	OUTROS	50.000,00	99.000,00		149.000,00	

MUNICIPIO DE VIANA DO CASTELO

TOTAL DE ALTERAÇÕES : 25

TOTAL DE REVISÕES : 1

DO ANO CONTABILISTICO DE 2012

ATÉ À DATA : 2012/12/31

IDENTIFICAÇÃO DAS RUBRICAS			DESPESA				O B S
CLASSIFICAÇÃO ORGÂNICA ECONÓMICA DESCRIÇÃO			DOTAÇÕES INICIAIS	MODIFICAÇÕES ORÇAMENTAIS		DOTAÇÕES CORRIGIDAS	
				INSCRIÇÕES / REFORÇOS	DIMINUIÇÕES / ANULAÇÕES		
0203	020103	MUNIÇÕES, EXPLOSIVOS E ARTIFÍCIOS	100,00			100,00	
0203	020104	LIMPEZA E HIGIENE	2.300,00			2.300,00	
0203	020107	VESTUÁRIO E ARTIGOS PESSOAIS	1.800,00			1.800,00	
0203	020108	MATERIAL DE ESCRITÓRIO	1.000,00			1.000,00	
0203	020112	MATERIAL DE TRANSPORTE- PEÇAS	70.000,00	12.400,00		82.400,00	
0203	020114	OUTRO MATERIAL - PEÇAS	25.000,00			25.000,00	
0203	020115	PRÉMIOS, CONDECORAÇÕES E OFERTAS	100,00			100,00	
0203	020117	FERRAMENTAS E UTENSÍLIOS	8.200,00			8.200,00	
0203	020118	LIVROS E DOCUMENTAÇÃO TÉCNICA	1.000,00			1.000,00	
0203	020119	ARTIGOS HONORÍFICOS E DE DECORAÇÃO	500,00			500,00	
0203	020120	MATERIAL DE EDUCAÇÃO, CULTURA E RECREIO	2.000,00			2.000,00	
0203	020121	OUTROS BENS	200.000,00			200.000,00	
0203	0202	AQUISIÇÃO DE SERVIÇOS					
0203	020201	ENCARGOS DE INSTALAÇÕES					
0203	02020101	ELETRICIDADE	2.300.000,00	322.100,00		2.622.100,00	
0203	020202	LIMPEZA E HIGIENE	50.000,00	3.200,00		53.200,00	
0203	020203	CONSERVAÇÃO DE BENS	200.000,00	59.500,00	5.000,00	254.500,00	
0203	020204	LOCAÇÃO DE EDIFÍCIOS	80.000,00	4.000,00		84.000,00	
0203	020206	LOCAÇÃO DE MATERIAL DE TRANSPORTE	100,00			100,00	
0203	020208	LOCAÇÃO DE OUTROS BENS	55.000,00	40.500,00		95.500,00	
0203	020209	COMUNICAÇÕES					
0203	02020901	TELEFONES	70.000,00	35.000,00		105.000,00	
0203	02020909	OUTROS	5.000,00			5.000,00	
0203	020210	TRANSPORTES					
0203	02021009	OUTROS	5.000,00	1.000,00		6.000,00	
0203	020211	REPRESENTAÇÃO DOS SERVIÇOS	100,00			100,00	
0203	020212	SEGUROS					
0203	02021201	EDIFÍCIOS	33.000,00	4.000,00		37.000,00	
0203	02021202	VIATURAS	75.000,00	11.500,00		86.500,00	
0203	02021209	OUTROS	500,00			500,00	
0203	020213	DESLOCAÇÕES E ESTADAS	100,00			100,00	
0203	020214	ESTUDOS, PARCERES, PROJETOS E CONSULTADORIA	24.000,00	1.000,00	19.500,00	5.500,00	
0203	020215	FORMAÇÃO	100,00			100,00	
0203	020217	PUBLICIDADE	5.000,00	50.000,00		55.000,00	
0203	020219	ASSISTÊNCIA TÉCNICA	21.700,00	180.000,00		201.700,00	
0203	020220	OUTROS TRABALHOS ESPECIALIZADOS	149.500,00	57.300,00	4.000,00	202.800,00	
0203	020225	OUTROS SERVIÇOS	518.500,00	237.600,00	41.538,00	714.562,00	
0203	03	JUROS E OUTROS ENCARGOS					
0203	0303	JUROS DE LOCAÇÃO FINANCEIRA					
0203	030303	EDIFÍCIOS	100,00			100,00	
0203	030305	MATERIAL DE TRANSPORTE	11.000,00			11.000,00	
0203	030307	MAQUINARIA E EQUIPAMENTO	500,00			500,00	
0203	04	TRANSFERÊNCIAS CORRENTES					
0203	0405	ADMINISTRAÇÃO LOCAL					
0203	040501	CONTINENTE					
0203	04050108	OUTROS	130.000,00	1.500,00	15.000,00	116.500,00	
0203	06	OUTRAS DESPESAS CORRENTES					
0203	0602	DIVERSAS					
0203	060203	OUTRAS					
0203	06020301	OUTRAS RESTITUIÇÕES	5.000,00		4.500,00	500,00	
0203	06020305	OUTRAS	300,00	300,00		600,00	
0203	07	AQUISIÇÃO DE BENS DE CAPITAL					
0203	0701	INVESTIMENTOS					
0203	070101	TERRENOS	1.000,00	180.500,00		181.500,00	
0203	070103	EDIFÍCIOS					
0203	07010301	INSTALAÇÕES DE SERVIÇOS					
0203	0701030101	PAÇOS DO CONCELHO	20.000,00	66.000,00	42.000,00	44.000,00	
0203	0701030102	ARQUIVO MUNICIPAL	1.000,00			1.000,00	
0203	0701030199	OUTROS	452.000,00	125.000,00	274.000,00	303.000,00	
0203	07010303	MERCADOS E INSTALAÇÕES DE FISCALIZAÇÃO SANITÁRIA	791.885,16		742.578,00	49.307,16	
0203	070104	CONSTRUÇÕES DIVERSAS					
0203	07010404	ILUMINAÇÃO PÚBLICA	233.435,32		231.713,00	1.722,32	
0203	07010409	SINALIZAÇÃO E TRANSITO	117.000,00		5.000,00	112.000,00	

MUNICIPIO DE VIANA DO CASTELO

TOTAL DE ALTERAÇÕES : 25

TOTAL DE REVISÕES : 1

DO ANO CONTABILISTICO DE 2012

ATÉ À DATA : 2012/12/31

IDENTIFICAÇÃO DAS RUBRICAS			DESPESA				O B S
CLASSIFICAÇÃO ORGÂNICA ECONÓMICA DESCRIÇÃO			DOTAÇÕES INICIAIS	MODIFICAÇÕES ORÇAMENTAIS		DOTAÇÕES CORRIGIDAS	
				INSCRIÇÕES / REFORÇOS	DIMINUIÇÕES / ANULAÇÕES		
0203	07010412	CEMITÉRIOS	15.000,00			15.000,00	
0203	07010413	OUTROS	52.000,00	4.300,00	49.500,00	6.800,00	
0203	070106	MATERIAL DE TRANSPORTE					
0203	07010602	OUTRO	1.000,00	53.000,00		54.000,00	
0203	070109	EQUIPAMENTO ADMINISTRATIVO	1.000,00	28.000,00		29.000,00	
0203	070110	EQUIPAMENTO BÁSICO					
0203	07011002	OUTRO	135.000,00	11.000,00	25.000,00	121.000,00	
0203	070111	FERRAMENTAS E UTENSÍLIOS	8.000,00	4.500,00		12.500,00	
0203	070112	ARTIGOS E OBJETOS DE VALOR	500,00			500,00	
0203	070115	OUTROS INVESTIMENTOS					
0203	07011501	ESTUDOS E PROJETOS	30.000,00		3.500,00	26.500,00	
0203	07011509	OUTROS INVESTIMENTOS	5.000,00	18.000,00		23.000,00	
0203	0702	LOCAÇÃO FINANCEIRA					
0203	070205	MATERIAL DE TRANSPORTE	149.000,00			149.000,00	
0203	0703	BENS DE DOMÍNIO PÚBLICO					
0203	070303	OUTRAS CONSTRUÇÕES E INFRAESTRUTURAS					
0203	07030301	VIADUTOS, ARRUAMENTOS E OBRAS COMPLEMENTARES	4.168.000,00	999.400,00	1.773.500,00	3.393.900,00	
0203	07030308	VIAÇÃO RURAL					
0203	0703030801	REDE VIÁRIA MUNICIPAL - CONSERVAÇÃO	270.000,00	182.300,00	120.000,00	332.300,00	
0203	0703030802	REDE VIÁRIA MUNICIPAL - OBRAS	2.106.000,00	181.000,00	565.900,00	1.721.100,00	
0203	07030313	OUTROS	867.000,00	18.200,00	363.300,00	521.900,00	
0203	11	OUTRAS DESPESAS DE CAPITAL					
0203	1102	DIVERSAS					
0203	110201	RESTITUIÇÕES	1.000,00			1.000,00	
0203	110299	OUTRAS	1.000,00			1.000,00	
0204		DEPARTAMENTO DE DINAMIZAÇÃO CULTURAL					
0204	01	DESPESAS COM O PESSOAL					
0204	0101	REMUNERAÇÕES CERTAS E PERMANENTES					
0204	010104	PESSOAL DOS QUADROS- REGIME DE CONTRATO INDIVIDUAL DO TRABALHO					
0204	01010401	PESSOAL EM FUNÇÕES	870.000,00	74.818,90		944.818,90	
0204	01010404	RECRUTAMENTO DE PESSOAL PARA NOVOS POSTOS DE TRABALHO	500,00			500,00	
0204	010106	PESSOAL CONTRATADO A TERMO					
0204	01010601	PESSOAL EM FUNÇÕES	98.000,00		40.000,00	58.000,00	
0204	01010604	RECRUTAMENTO DE PESSOAL PARA NOVOS POSTOS DE TRABALHO	100,00		100,00		
0204	010107	PESSOAL EM REGIME DE TAREFA OU AVENÇA	9.500,00	120.220,00	30.000,00	99.720,00	
0204	010108	PESSOAL AGUARDANDO APOSENTAÇÃO	100,00			100,00	
0204	010109	PESSOAL EM QUALQUER OUTRA SITUAÇÃO	7.000,00			7.000,00	
0204	010111	REPRESENTAÇÃO	10.000,00			10.000,00	
0204	010112	SUPLEMENTOS E PRÉMIOS	100,00			100,00	
0204	010113	SUBSÍDIO DE REFEIÇÃO	85.000,00			85.000,00	
0204	010114	SUBSÍDIO DE FÉRIAS E DE NATAL	36.382,30	22.680,00		59.062,30	
0204	010115	REMUNERAÇÕES POR DOENÇA E MATERNIDADE / PATERNIDADE	35.000,00			35.000,00	
0204	0102	ABONOS VARIÁVEIS OU EVENTUAIS					
0204	010201	GRATIFICAÇÕES VARIÁVEIS OU EVENTUAIS	100,00			100,00	
0204	010202	HORAS EXTRAORDINÁRIAS	41.000,00		22.000,00	19.000,00	
0204	010203	ALIMENTAÇÃO E ALOJAMENTO	100,00			100,00	
0204	010204	AJUDAS DE CUSTO	5.500,00	344,32		5.844,32	
0204	010205	ABONO PARA FALHAS	1.700,00	93,70		1.793,70	
0204	010206	FORMAÇÃO	500,00			500,00	
0204	010207	COLABORAÇÃO TÉCNICA E ESPECIALIZADA	1.000,00			1.000,00	
0204	010210	SUBSÍDIO DE TRABALHO NOTURNO	500,00			500,00	
0204	010211	SUBSÍDIO DE TURNO	1.000,00			1.000,00	
0204	010212	INDEMNIZAÇÕES POR CESSAÇÃO DE FUNÇÕES	4.000,00			4.000,00	
0204	0103	SEGURANÇA SOCIAL					
0204	010301	ENCARGOS COM A SAÚDE	16.000,00			16.000,00	
0204	010303	SUBSÍDIO FAMILIAR A CRIANÇAS E JOVENS	5.000,00	5.879,30		10.879,30	
0204	010304	OUTRAS PRESTAÇÕES FAMILIARES	8.000,00		8.000,00		
0204	010306	ACIDENTES EM SERVIÇOS E DOENÇAS PROFISSIONAIS	500,00			500,00	
0204	010308	OUTRAS PENSÕES	1.000,00			1.000,00	
0204	010309	SEGUROS					
0204	01030901	SEGUROS DE ACIDENTES DE TRABALHO E DOENÇAS PROF.	1.000,00	3.000,00		4.000,00	
0204	01030902	SEGUROS DE SAUDE	100,00			100,00	
0204	02	AQUISIÇÃO DE BENS E SERVIÇOS					

MUNICIPIO DE VIANA DO CASTELO

TOTAL DE ALTERAÇÕES : 25

TOTAL DE REVISÕES : 1

DO ANO CONTABILISTICO DE 2012

ATÉ À DATA : 2012/12/31

IDENTIFICAÇÃO DAS RUBRICAS			DESPESA				O B S
CLASSIFICAÇÃO ORGÂNICA ECONÓMICA			DOTAÇÕES INICIAIS	MODIFICAÇÕES ORÇAMENTAIS		DOTAÇÕES CORRIGIDAS	
				INSCRIÇÕES / REFORÇOS	DIMINUIÇÕES / ANULAÇÕES		
DESCRIÇÃO							
0204	0201	AQUISIÇÃO DE BENS					
0204	020101	MATÉRIAS-PRIMAS E SUBSIDIÁRIAS	70.000,00	5.000,00		75.000,00	
0204	020102	COMBUSTÍVEIS E LUBRIFICANTES					
0204	02010299	OUTROS	15.000,00			15.000,00	
0204	020104	LIMPEZA E HIGIENE	500,00			500,00	
0204	020107	VESTUÁRIO E ARTIGOS PESSOAIS	500,00			500,00	
0204	020108	MATERIAL DE ESCRITÓRIO	20.000,00		5.000,00	15.000,00	
0204	020114	OUTRO MATERIAL - PEÇAS	100.000,00		98.000,00	2.000,00	
0204	020115	PRÊMIOS, CONDECORAÇÕES E OFERTAS	5.000,00	1.000,00		6.000,00	
0204	020117	FERRAMENTAS E UTENSÍLIOS	5.000,00			5.000,00	
0204	020118	LIVROS E DOCUMENTAÇÃO TÉCNICA	25.000,00	6.600,00		31.600,00	
0204	020119	ARTIGOS HONORÍFICOS E DE DECORAÇÃO	1.000,00			1.000,00	
0204	020120	MATERIAL DE EDUCAÇÃO, CULTURA E RECREIO	30.000,00	36.000,00		66.000,00	
0204	020121	OUTROS BENS	100.000,00	5.000,00		105.000,00	
0204	0202	AQUISIÇÃO DE SERVIÇOS					
0204	020202	LIMPEZA E HIGIENE	15.000,00			15.000,00	
0204	020203	CONSERVAÇÃO DE BENS	12.000,00			12.000,00	
0204	020208	LOCAÇÃO DE OUTROS BENS	100,00	1.200,00		1.300,00	
0204	020209	COMUNICAÇÕES					
0204	02020901	TELEFONES	1.000,00			1.000,00	
0204	02020909	OUTROS	4.500,00			4.500,00	
0204	020210	TRANSPORTES					
0204	02021009	OUTROS	7.000,00		2.400,00	4.600,00	
0204	020211	REPRESENTAÇÃO DOS SERVIÇOS	500,00			500,00	
0204	020212	SEGUROS					
0204	02021209	OUTROS	1.200,00	5.000,00		6.200,00	
0204	020213	DESLOCAÇÕES E ESTADAS	2.000,00			2.000,00	
0204	020214	ESTUDOS, PARCERES, PROJETOS E CONSULTADORIA	36.000,00	85.000,00	31.400,00	89.600,00	
0204	020215	FORMAÇÃO	500,00			500,00	
0204	020216	SEMINÁRIOS, EXPOSIÇÕES E SIMILARES	7.000,00	18.400,00		25.400,00	
0204	020217	PUBLICIDADE	33.000,00	315.200,00		348.200,00	
0204	020218	VIGILÂNCIA E SEGURANÇA	100,00			100,00	
0204	020219	ASSISTÊNCIA TÉCNICA	45.000,00	21.000,00		66.000,00	
0204	020220	OUTROS TRABALHOS ESPECIALIZADOS	220.500,00	108.000,00	67.000,00	261.500,00	
0204	020225	OUTROS SERVIÇOS	598.500,00	149.500,00	59.000,00	689.000,00	
0204	04	TRANSFERÊNCIAS CORRENTES					
0204	0407	INSTITUIÇÕES SEM FINS LUCRATIVOS					
0204	040701	INSTITUIÇÕES SEM FINS LUCRATIVOS					
0204	04070101	FINS CULTURAIS	386.500,00	186.000,00	500,00	572.000,00	
0204	04070103	FINS TURÍSTICOS	50.000,00	37.500,00		87.500,00	
0204	04070108	OUTRAS TRANSFERENCIAS	88.000,00	34.000,00		122.000,00	
0204	06	OUTRAS DESPESAS CORRENTES					
0204	0602	DIVERSAS					
0204	060203	OUTRAS					
0204	06020301	OUTRAS RESTITUIÇÕES	500,00			500,00	
0204	06020305	OUTRAS	500,00			500,00	
0204	07	AQUISIÇÃO DE BENS DE CAPITAL					
0204	0701	INVESTIMENTOS					
0204	070103	EDIFÍCIOS					
0204	07010302	INSTALAÇÕES DESPORTIVAS E RECREATIVAS					
0204	0701030201	BIBLIOTECAS	35.000,00	7.000,00	10.000,00	32.000,00	
0204	0701030202	MUSEUS	47.000,00	13.000,00	44.400,00	15.600,00	
0204	0701030203	TEATROS	1.000,00	10.300,00		11.300,00	
0204	0701030209	OUTROS	4.788.645,18	699.806,48	347.850,00	5.140.601,66	
0204	070109	EQUIPAMENTO ADMINISTRATIVO	4.000,00			4.000,00	
0204	070110	EQUIPAMENTO BÁSICO					
0204	07011002	OUTRO	150.200,00			150.200,00	
0204	070111	FERRAMENTAS E UTENSÍLIOS	2.000,00	3.000,00		5.000,00	
0204	070112	ARTIGOS E OBJETOS DE VALOR	800,00	1.700,00		2.500,00	
0204	070115	OUTROS INVESTIMENTOS					
0204	07011501	ESTUDOS E PROJETOS	1.000,00	36.900,00		37.900,00	
0204	0703	BENS DE DOMÍNIO PÚBLICO					
0204	070303	OUTRAS CONSTRUÇÕES E INFRAESTRUTURAS					

MUNICIPIO DE VIANA DO CASTELO

TOTAL DE ALTERAÇÕES : 25

TOTAL DE REVISÕES : 1

DO ANO CONTABILISTICO DE 2012

ATÉ À DATA : 2012/12/31

IDENTIFICAÇÃO DAS RUBRICAS			DESPESA				O B S
CLASSIFICAÇÃO ORGÂNICA ECONÓMICA DESCRIÇÃO			DOTAÇÕES INICIAIS	MODIFICAÇÕES ORÇAMENTAIS		DOTAÇÕES CORRIGIDAS	
				INSCRIÇÕES / REFORÇOS	DIMINUIÇÕES / ANULAÇÕES		
0204	07030301	VIADUTOS, ARRUMENTOS E OBRAS COMPLEMENTARES	1.000.000,00	58.562,17	452.700,00	605.862,17	
0204	08	TRANSFERÊNCIAS DE CAPITAL					
0204	0807	INSTITUIÇÕES SEM FINS LUCRATIVOS					
0204	080701	INSTITUIÇÕES SEM FINS LUCRATIVOS	75.000,00	16.000,00		91.000,00	
0204	11	OUTRAS DESPESAS DE CAPITAL					
0204	1102	DIVERSAS					
0204	110201	RESTITUIÇÕES	1.000,00			1.000,00	
0204	110299	OUTRAS	1.000,00			1.000,00	
0205		DEPARTAMENTO DE EDUCAÇÃO E QUALIDADE DE VIDA					
0205	01	DESPESAS COM O PESSOAL					
0205	0101	REMUNERAÇÕES CERTAS E PERMANENTES					
0205	010104	PESSOAL DOS QUADROS- REGIME DE CONTRATO INDIVIDUAL DO TRABALHO					
0205	01010401	PESSOAL EM FUNÇÕES	2.500.000,00	177.341,95		2.677.341,95	
0205	01010404	RECRUTAMENTO DE PESSOAL PARA NOVOS POSTOS DE TRABALHO	500,00	23.000,00	23.500,00		
0205	010106	PESSOAL CONTRATADO A TERMO					
0205	01010601	PESSOAL EM FUNÇÕES	1.175.000,00		210.000,00	965.000,00	
0205	01010604	RECRUTAMENTO DE PESSOAL PARA NOVOS POSTOS DE TRABALHO	100,00	172.143,00	172.243,00		
0205	010107	PESSOAL EM REGIME DE TAREFA OU AVENÇA	13.000,00	4.000,00		17.000,00	
0205	010108	PESSOAL AGUARDANDO APOSENTAÇÃO	100,00			100,00	
0205	010109	PESSOAL EM QUALQUER OUTRA SITUAÇÃO	800,00			800,00	
0205	010111	REPRESENTAÇÃO	2.500,00	9.606,56		12.106,56	
0205	010112	SUPLEMENTOS E PRÉMIOS	1.500,00	200,00		1.700,00	
0205	010113	SUBSÍDIO DE REFEIÇÃO	425.000,00	31.600,00	38.836,36	417.763,64	
0205	010114	SUBSÍDIO DE FÉRIAS E DE NATAL	450.059,18	29.000,00		479.059,18	
0205	010115	REMUNERAÇÕES POR DOENÇA E MATERNIDADE / PATERNIDADE	103.000,00		60.000,00	43.000,00	
0205	0102	ABONOS VARIÁVEIS OU EVENTUAIS					
0205	010201	GRATIFICAÇÕES VARIÁVEIS OU EVENTUAIS	100,00			100,00	
0205	010202	HORAS EXTRAORDINÁRIAS	32.000,00	7.481,56	15.000,00	24.481,56	
0205	010203	ALIMENTAÇÃO E ALOJAMENTO	100,00			100,00	
0205	010204	AJUDAS DE CUSTO	7.000,00	6.850,00		13.850,00	
0205	010205	ABONO PARA FALHAS	10.000,00	500,00		10.500,00	
0205	010206	FORMAÇÃO	100,00			100,00	
0205	010207	COLABORAÇÃO TÉCNICA E ESPECIALIZADA	100,00			100,00	
0205	010210	SUBSÍDIO DE TRABALHO NOTURNO	1.200,00			1.200,00	
0205	010211	SUBSÍDIO DE TURNO	60.000,00			60.000,00	
0205	010212	INDEMNIZAÇÕES POR CESSAÇÃO DE FUNÇÕES	10.000,00			10.000,00	
0205	0103	SEGURANÇA SOCIAL					
0205	010301	ENCARGOS COM A SAÚDE	60.000,00	7.527,29		67.527,29	
0205	010303	SUBSÍDIO FAMILIAR A CRIANÇAS E JOVENS	24.000,00	10.562,94		34.562,94	
0205	010304	OUTRAS PRESTAÇÕES FAMILIARES	19.000,00		18.000,00	1.000,00	
0205	010308	OUTRAS PENSÕES	10.000,00			10.000,00	
0205	010309	SEGUROS					
0205	01030901	SEGUROS DE ACIDENTES DE TRABALHO E DOENÇAS PROF.	1.000,00			1.000,00	
0205	02	AQUISIÇÃO DE BENS E SERVIÇOS					
0205	0201	AQUISIÇÃO DE BENS					
0205	020101	MATÉRIAS-PRIMAS E SUBSIDIÁRIAS	35.000,00			35.000,00	
0205	020102	COMBUSTÍVEIS E LUBRIFICANTES					
0205	02010299	OUTROS	160.000,00			160.000,00	
0205	020104	LIMPEZA E HIGIENE	1.500,00			1.500,00	
0205	020105	ALIMENTAÇÃO - REFEIÇÕES CONFECCIONADAS	100.100,00		200,00	99.900,00	
0205	020106	ALIMENTAÇÃO - GENEROS PARA CONFECCIONAR	750.000,00	326.700,00	170.000,00	906.700,00	
0205	020107	VESTUÁRIO E ARTIGOS PESSOAIS	10.000,00			10.000,00	
0205	020108	MATERIAL DE ESCRITÓRIO	4.000,00			4.000,00	
0205	020111	MATERIAL DE CONSUMO CLÍNICO	7.500,00		5.500,00	2.000,00	
0205	020115	PRÉMIOS, CONDECORAÇÕES E OFERTAS	1.000,00			1.000,00	
0205	020117	FERRAMENTAS E UTENSÍLIOS	5.000,00			5.000,00	
0205	020118	LIVROS E DOCUMENTAÇÃO TÉCNICA	1.000,00			1.000,00	
0205	020119	ARTIGOS HONORÍFICOS E DE DECORAÇÃO	1.000,00			1.000,00	
0205	020120	MATERIAL DE EDUCAÇÃO, CULTURA E RECREIO	41.500,00		32.400,00	9.100,00	
0205	020121	OUTROS BENS	85.250,00		750,00	84.500,00	
0205	0202	AQUISIÇÃO DE SERVIÇOS					
0205	020202	LIMPEZA E HIGIENE	8.000,00	7.970,00		15.970,00	
0205	020203	CONSERVAÇÃO DE BENS	50.000,00	23.468,96	30.000,00	43.468,96	

MUNICIPIO DE VIANA DO CASTELO

TOTAL DE ALTERAÇÕES : 25

TOTAL DE REVISÕES : 1

DO ANO CONTABILISTICO DE 2012

ATÉ À DATA : 2012/12/31

IDENTIFICAÇÃO DAS RUBRICAS			DESPESA				O B S
CLASSIFICAÇÃO ORGÂNICA ECONÓMICA DESCRIÇÃO			DOTAÇÕES INICIAIS	MODIFICAÇÕES ORÇAMENTAIS		DOTAÇÕES CORRIGIDAS	
				INSCRIÇÕES / REFORÇOS	DIMINUIÇÕES / ANULAÇÕES		
0205	020208	LOCAÇÃO DE OUTROS BENS	5.000,00			5.000,00	
0205	020209	COMUNICAÇÕES					
0205	02020901	TELEFONES	5.000,00			5.000,00	
0205	02020909	OUTROS	500,00	2.000,00		2.500,00	
0205	020210	TRANSPORTES					
0205	02021001	TRANSPORTES ESCOLARES	900.000,00	446.500,00		1.346.500,00	
0205	02021009	OUTROS	5.000,00	3.500,00		8.500,00	
0205	020211	REPRESENTAÇÃO DOS SERVIÇOS	100,00			100,00	
0205	020212	SEGUROS					
0205	02021209	OUTROS	15.000,00	7.000,00	10.000,00	12.000,00	
0205	020213	DESLOCAÇÕES E ESTADAS	500,00			500,00	
0205	020214	ESTUDOS, PARCERES, PROJETOS E CONSULTADORIA	266.099,93	194.550,00	69.500,00	391.149,93	
0205	020215	FORMAÇÃO	1.000,00			1.000,00	
0205	020217	PUBLICIDADE	14.750,00	28.500,00	18.912,17	24.337,83	
0205	020218	VIGILÂNCIA E SEGURANÇA	100,00	500,00		600,00	
0205	020219	ASSISTÊNCIA TÉCNICA	25.500,00	4.800,00		30.300,00	
0205	020220	OUTROS TRABALHOS ESPECIALIZADOS	343.000,00	168.000,00	61.950,00	449.050,00	
0205	020222	SERVIÇOS DE SAÚDE	58.000,00	13.000,00	5.000,00	66.000,00	
0205	020225	OUTROS SERVIÇOS	260.500,00	59.095,86	100.979,40	218.616,46	
0205	04	TRANSFERÊNCIAS CORRENTES					
0205	0405	ADMINISTRAÇÃO LOCAL					
0205	040501	CONTINENTE					
0205	04050102	FREGUESIAS					
0205	0405010205	PESSOAL AUXILIAR	380.000,00	70.000,00	30.000,00	420.000,00	
0205	0405010208	OUTROS	250,00			250,00	
0205	04050108	OUTROS	255.500,00		4.500,00	251.000,00	
0205	0407	INSTITUIÇÕES SEM FINS LUCRATIVOS					
0205	040701	INSTITUIÇÕES SEM FINS LUCRATIVOS					
0205	04070102	FINS DESPORTIVOS	456.000,00	166.000,00	50.000,00	572.000,00	
0205	04070104	FINS SOCIAIS	322.750,00	330.000,00	160.000,00	492.750,00	
0205	06	OUTRAS DESPESAS CORRENTES					
0205	0602	DIVERSAS					
0205	060203	OUTRAS					
0205	06020301	OUTRAS RESTITUIÇÕES	5.000,00		4.500,00	500,00	
0205	06020305	OUTRAS	100,00			100,00	
0205	07	AQUISIÇÃO DE BENS DE CAPITAL					
0205	0701	INVESTIMENTOS					
0205	070101	TERRENOS	102.000,00	124.500,00	88.000,00	138.500,00	
0205	070102	HABITAÇÕES					
0205	07010201	CONSTRUÇÃO	15.000,00		10.000,00	5.000,00	
0205	070103	EDIFÍCIOS					
0205	07010302	INSTALAÇÕES DESPORTIVAS E RECREATIVAS					
0205	0701030202	MUSEUS	1.000,00			1.000,00	
0205	0701030209	OUTROS	866.715,60	16.000,00	113.875,00	768.840,60	
0205	07010304	CRECHES	6.000,00	25.000,00	1.000,00	30.000,00	
0205	07010305	ESCOLAS	2.434.145,79	18.900,00	595.854,37	1.857.191,42	
0205	07010307	OUTROS	51.000,00		31.000,00	20.000,00	
0205	070104	CONSTRUÇÕES DIVERSAS					
0205	07010406	INSTALAÇÕES DESPORTIVAS E RECREATIVAS	3.478.202,49	59.150,00	765.100,00	2.772.252,49	
0205	07010413	OUTROS	2.000,00			2.000,00	
0205	070106	MATERIAL DE TRANSPORTE					
0205	07010601	RECOLHA DE RESÍDUOS	15.000,00		12.500,00	2.500,00	
0205	070107	EQUIPAMENTO DE INFORMÁTICA	50.000,00	5.000,00		55.000,00	
0205	070109	EQUIPAMENTO ADMINISTRATIVO	1.000,00			1.000,00	
0205	070110	EQUIPAMENTO BÁSICO					
0205	07011002	OUTRO	66.500,00	37.100,00		103.600,00	
0205	070111	FERRAMENTAS E UTENSÍLIOS	1.000,00			1.000,00	
0205	070115	OUTROS INVESTIMENTOS					
0205	07011501	ESTUDOS E PROJETOS	211.000,00	100.000,00	153.000,00	158.000,00	
0205	0703	BENS DE DOMÍNIO PÚBLICO					
0205	070301	TERRENOS E RECURSOS NATURAIS	500,00			500,00	
0205	070302	EDIFÍCIOS					
0205	07030202	INSTALAÇÕES DESPORTIVAS E RECREATIVAS	25.000,00			25.000,00	

MUNICIPIO DE VIANA DO CASTELO

TOTAL DE ALTERAÇÕES : 25

TOTAL DE REVISÕES : 1

DO ANO CONTABILISTICO DE 2012

ATÉ À DATA : 2012/12/31

IDENTIFICAÇÃO DAS RUBRICAS			DESPESA				O B S
CLASSIFICAÇÃO ORGÂNICA ECONÓMICA			DOTAÇÕES INICIAIS	MODIFICAÇÕES ORÇAMENTAIS		DOTAÇÕES CORRIGIDAS	
				INSCRIÇÕES / REFORÇOS	DIMINUIÇÕES / ANULAÇÕES		
DESCRIÇÃO							
0205	070303	OUTRAS CONSTRUÇÕES E INFRAESTRUTURAS					
0205	07030313	OUTROS	500,00			500,00	
0205	08	TRANSFERÊNCIAS DE CAPITAL					
0205	0807	INSTITUIÇÕES SEM FINS LUCRATIVOS					
0205	080701	INSTITUIÇÕES SEM FINS LUCRATIVOS	1.144.037,77	555.500,00	607.750,00	1.091.787,77	
0205	0808	FAMÍLIAS					
0205	080802	OUTRAS	55.000,00		39.500,00	15.500,00	
0205	11	OUTRAS DESPESAS DE CAPITAL					
0205	1102	DIVERSAS					
0205	110201	RESTITUIÇÕES	1.000,00			1.000,00	
0205	110299	OUTRAS	1.000,00			1.000,00	
0206		DEPART. DE ORDENAMENTO DO TERRITORIO E AMBIENTE					
0206	01	DESPESAS COM O PESSOAL					
0206	0101	REMUNERAÇÕES CERTAS E PERMANENTES					
0206	010104	PESSOAL DOS QUADROS- REGIME DE CONTRATO INDIVIDUAL DO TRABALHO					
0206	01010401	PESSOAL EM FUNÇÕES	744.000,00	24.723,13		768.723,13	
0206	01010404	RECRUTAMENTO DE PESSOAL PARA NOVOS POSTOS DE TRABALHO	500,00			500,00	
0206	010106	PESSOAL CONTRATADO A TERMO					
0206	01010601	PESSOAL EM FUNÇÕES	35.000,00		35.000,00		
0206	01010604	RECRUTAMENTO DE PESSOAL PARA NOVOS POSTOS DE TRABALHO	100,00		100,00		
0206	010107	PESSOAL EM REGIME DE TAREFA OU AVENÇA	6.200,00	30.000,00		36.200,00	
0206	010108	PESSOAL AGUARDANDO APOSENTAÇÃO	100,00			100,00	
0206	010109	PESSOAL EM QUALQUER OUTRA SITUAÇÃO	13.500,00		5.231,41	8.268,59	
0206	010110	GRATIFICAÇÕES					
0206	01011002	PESSOAL DOS QUADROS	100,00			100,00	
0206	01011003	OUTROS	1.000,00			1.000,00	
0206	010111	REPRESENTAÇÃO	10.000,00			10.000,00	
0206	010112	SUPLEMENTOS E PRÉMIOS	100,00			100,00	
0206	010113	SUBSÍDIO DE REFEIÇÃO	50.000,00		1.458,64	48.541,36	
0206	010114	SUBSÍDIO DE FÉRIAS E DE NATAL	7.684,86	13.376,00	4.000,00	17.060,86	
0206	010115	REMUNERAÇÕES POR DOENÇA E MATERNIDADE / PATERNIDADE	30.300,00		22.000,00	8.300,00	
0206	0102	ABONOS VARIÁVEIS OU EVENTUAIS					
0206	010201	GRATIFICAÇÕES VARIÁVEIS OU EVENTUAIS	100,00			100,00	
0206	010202	HORAS EXTRAORDINÁRIAS	100,00			100,00	
0206	010203	ALIMENTAÇÃO E ALOJAMENTO	100,00			100,00	
0206	010204	AJUDAS DE CUSTO	100,00	100,00		200,00	
0206	010205	ABONO PARA FALHAS	100,00			100,00	
0206	010206	FORMAÇÃO	100,00			100,00	
0206	010207	COLABORAÇÃO TÉCNICA E ESPECIALIZADA	100,00			100,00	
0206	010210	SUBSÍDIO DE TRABALHO NOTURNO	100,00			100,00	
0206	010211	SUBSÍDIO DE TURNO	100,00			100,00	
0206	010212	INDEMNIZAÇÕES POR CESSAÇÃO DE FUNÇÕES	10.000,00		10.000,00		
0206	0103	SEGURANÇA SOCIAL					
0206	010301	ENCARGOS COM A SAÚDE	13.800,00		4.000,00	9.800,00	
0206	010303	SUBSÍDIO FAMILIAR A CRIANÇAS E JOVENS	5.900,00	6.832,83		12.732,83	
0206	010304	OUTRAS PRESTAÇÕES FAMILIARES	11.800,00		11.000,00	800,00	
0206	010306	ACIDENTES EM SERVIÇOS E DOENÇAS PROFISSIONAIS	100,00			100,00	
0206	010308	OUTRAS PENSÕES	7.000,00		4.990,56	2.009,44	
0206	010309	SEGUROS					
0206	01030901	SEGUROS DE ACIDENTES DE TRABALHO E DOENÇAS PROF.	100,00			100,00	
0206	01030902	SEGUROS DE SAUDE	100,00			100,00	
0206	02	AQUISIÇÃO DE BENS E SERVIÇOS					
0206	0201	AQUISIÇÃO DE BENS					
0206	020101	MATÉRIAS-PRIMAS E SUBSIDIÁRIAS	100,00			100,00	
0206	020102	COMBUSTÍVEIS E LUBRIFICANTES					
0206	02010299	OUTROS	100,00			100,00	
0206	020104	LIMPEZA E HIGIENE	1.000,00			1.000,00	
0206	020107	VESTUÁRIO E ARTIGOS PESSOAIS	100,00			100,00	
0206	020108	MATERIAL DE ESCRITÓRIO	15.000,00			15.000,00	
0206	020115	PRÉMIOS, CONDECORAÇÕES E OFERTAS	100,00			100,00	
0206	020117	FERRAMENTAS E UTENSÍLIOS	500,00			500,00	
0206	020118	LIVROS E DOCUMENTAÇÃO TÉCNICA	500,00			500,00	
0206	020119	ARTIGOS HONORÍFICOS E DE DECORAÇÃO	100,00			100,00	

MUNICIPIO DE VIANA DO CASTELO

TOTAL DE ALTERAÇÕES : 25

TOTAL DE REVISÕES : 1

DO ANO CONTABILISTICO DE 2012

ATÉ À DATA : 2012/12/31

IDENTIFICAÇÃO DAS RUBRICAS			DESPESA				O B S
CLASSIFICAÇÃO ORGÂNICA ECONÓMICA DESCRIÇÃO			DOTAÇÕES INICIAIS	MODIFICAÇÕES ORÇAMENTAIS		DOTAÇÕES CORRIGIDAS	
				INSCRIÇÕES / REFORÇOS	DIMINUIÇÕES / ANULAÇÕES		
0206	020120	MATERIAL DE EDUCAÇÃO, CULTURA E RECREIO	100,00			100,00	
0206	020121	OUTROS BENS	1.000,00			1.000,00	
0206	0202	AQUISIÇÃO DE SERVIÇOS					
0206	020202	LIMPEZA E HIGIENE	1.000,00			1.000,00	
0206	020203	CONSERVAÇÃO DE BENS	500,00			500,00	
0206	020208	LOCAÇÃO DE OUTROS BENS	12.100,00	1.000,00		13.100,00	
0206	020209	COMUNICAÇÕES					
0206	02020901	TELEFONES	100,00			100,00	
0206	02020909	OUTROS	500,00			500,00	
0206	020210	TRANSPORTES					
0206	02021009	OUTROS	1.000,00			1.000,00	
0206	020211	REPRESENTAÇÃO DOS SERVIÇOS	100,00			100,00	
0206	020212	SEGUROS					
0206	02021209	OUTROS	1.000,00			1.000,00	
0206	020213	DESLOCAÇÕES E ESTADAS	100,00			100,00	
0206	020214	ESTUDOS, PARCERES, PROJETOS E CONSULTADORIA	5.000,00	5.000,00	4.500,00	5.500,00	
0206	020215	FORMAÇÃO	500,00			500,00	
0206	020216	SEMINÁRIOS, EXPOSIÇÕES E SIMILARES	1.000,00			1.000,00	
0206	020217	PUBLICIDADE	1.000,00	5.000,00		6.000,00	
0206	020218	VIGILÂNCIA E SEGURANÇA	100,00			100,00	
0206	020219	ASSISTÊNCIA TÉCNICA	1.000,00	43.000,00		44.000,00	
0206	020220	OUTROS TRABALHOS ESPECIALIZADOS	10.000,00			10.000,00	
0206	020225	OUTROS SERVIÇOS	101.500,00		65.589,48	35.910,52	
0206	06	OUTRAS DESPESAS CORRENTES					
0206	0602	DIVERSAS					
0206	060203	OUTRAS					
0206	06020301	OUTRAS RESTITUIÇÕES	6.000,00			6.000,00	
0206	06020305	OUTRAS	100,00			100,00	
0206	07	AQUISIÇÃO DE BENS DE CAPITAL					
0206	0701	INVESTIMENTOS					
0206	070101	TERRENOS	1.000,00			1.000,00	
0206	070109	EQUIPAMENTO ADMINISTRATIVO	1.000,00			1.000,00	
0206	070110	EQUIPAMENTO BÁSICO					
0206	07011002	OUTRO	10.500,00			10.500,00	
0206	070111	FERRAMENTAS E UTENSÍLIOS	1.000,00			1.000,00	
0206	070115	OUTROS INVESTIMENTOS					
0206	07011501	ESTUDOS E PROJETOS	118.000,00		60.000,00	58.000,00	
0206	0703	BENS DE DOMÍNIO PÚBLICO					
0206	070303	OUTRAS CONSTRUÇÕES E INFRAESTRUTURAS					
0206	07030313	OUTROS	12.000,00		5.000,00	7.000,00	
0206	11	OUTRAS DESPESAS DE CAPITAL					
0206	1102	DIVERSAS					
0206	110201	RESTITUIÇÕES	1.000,00			1.000,00	
0206	110299	OUTRAS	1.000,00			1.000,00	
0207		DEPARTAMENTO DE OBRAS PÚBLICAS					
0207	01	DESPESAS COM O PESSOAL					
0207	0101	REMUNERAÇÕES CERTAS E PERMANENTES					
0207	010104	PESSOAL DOS QUADROS- REGIME DE CONTRATO INDIVIDUAL DO TRABALHO					
0207	01010401	PESSOAL EM FUNÇÕES	232.000,00	51.313,92		283.313,92	
0207	01010404	RECRUTAMENTO DE PESSOAL PARA NOVOS POSTOS DE TRABALHO	500,00			500,00	
0207	010106	PESSOAL CONTRATADO A TERMO					
0207	01010601	PESSOAL EM FUNÇÕES	28.000,00		17.319,39	10.680,61	
0207	01010604	RECRUTAMENTO DE PESSOAL PARA NOVOS POSTOS DE TRABALHO	100,00		100,00		
0207	010107	PESSOAL EM REGIME DE TAREFA OU AVENÇA	13.000,00		13.000,00		
0207	010108	PESSOAL AGUARDANDO APOSENTAÇÃO	100,00			100,00	
0207	010109	PESSOAL EM QUALQUER OUTRA SITUAÇÃO	100,00			100,00	
0207	010110	GRATIFICAÇÕES					
0207	01011002	PESSOAL DOS QUADROS	100,00			100,00	
0207	01011003	OUTROS	100,00			100,00	
0207	010111	REPRESENTAÇÃO	8.000,00			8.000,00	
0207	010112	SUPLEMENTOS E PRÉMIOS	100,00			100,00	
0207	010113	SUBSÍDIO DE REFEIÇÃO	13.000,00	3.000,00		16.000,00	
0207	010114	SUBSÍDIO DE FÉRIAS E DE NATAL	1.529,30	5.500,00		7.029,30	

MUNICIPIO DE VIANA DO CASTELO

TOTAL DE ALTERAÇÕES : 25

TOTAL DE REVISÕES : 1

DO ANO CONTABILISTICO DE 2012

ATÉ À DATA : 2012/12/31

IDENTIFICAÇÃO DAS RUBRICAS			DESPESA				O B S
CLASSIFICAÇÃO ORGÂNICA ECONÓMICA			DOTAÇÕES INICIAIS	MODIFICAÇÕES ORÇAMENTAIS		DOTAÇÕES CORRIGIDAS	
				INSCRIÇÕES / REFORÇOS	DIMINUIÇÕES / ANULAÇÕES		
DESCRIÇÃO							
0207	010115	REMUNERAÇÕES POR DOENÇA E MATERNIDADE / PATERNIDADE	15.000,00		13.000,00	2.000,00	
0207	0102	ABONOS VARIÁVEIS OU EVENTUAIS					
0207	010201	GRATIFICAÇÕES VARIÁVEIS OU EVENTUAIS	100,00			100,00	
0207	010202	HORAS EXTRAORDINÁRIAS	100,00			100,00	
0207	010203	ALIMENTAÇÃO E ALOJAMENTO	500,00			500,00	
0207	010204	AJUDAS DE CUSTO	500,00			500,00	
0207	010205	ABONO PARA FALHAS	500,00			500,00	
0207	010206	FORMAÇÃO	100,00			100,00	
0207	010207	COLABORAÇÃO TÉCNICA E ESPECIALIZADA	100,00			100,00	
0207	010210	SUBSÍDIO DE TRABALHO NOTURNO	500,00			500,00	
0207	010211	SUBSÍDIO DE TURNO	100,00			100,00	
0207	010212	INDEMNIZAÇÕES POR CESSAÇÃO DE FUNÇÕES	6.000,00		5.000,00	1.000,00	
0207	0103	SEGURANÇA SOCIAL					
0207	010301	ENCARGOS COM A SAÚDE	4.000,00			4.000,00	
0207	010303	SUBSÍDIO FAMILIAR A CRIANÇAS E JOVENS	100,00	800,00		900,00	
0207	010304	OUTRAS PRESTAÇÕES FAMILIARES	100,00			100,00	
0207	010306	ACIDENTES EM SERVIÇOS E DOENÇAS PROFISSIONAIS	500,00			500,00	
0207	010308	OUTRAS PENSÕES	1.000,00			1.000,00	
0207	010309	SEGUROS					
0207	01030901	SEGUROS DE ACIDENTES DE TRABALHO E DOENÇAS PROF.	1.000,00		1.000,00		
0207	01030902	SEGUROS DE SAUDE	1.000,00		1.000,00		
0207	02	AQUISIÇÃO DE BENS E SERVIÇOS					
0207	0201	AQUISIÇÃO DE BENS					
0207	020101	MATÉRIAS-PRIMAS E SUBSIDIÁRIAS	100,00			100,00	
0207	020102	COMBUSTÍVEIS E LUBRIFICANTES					
0207	02010299	OUTROS	500,00			500,00	
0207	020103	MUNIÇÕES, EXPLOSIVOS E ARTIFÍCIOS	100,00			100,00	
0207	020104	LIMPEZA E HIGIENE	1.000,00			1.000,00	
0207	020107	VESTUÁRIO E ARTIGOS PESSOAIS	500,00			500,00	
0207	020108	MATERIAL DE ESCRITÓRIO	500,00			500,00	
0207	020115	PRÊMIOS, CONDECORAÇÕES E OFERTAS	500,00			500,00	
0207	020117	FERRAMENTAS E UTENSÍLIOS	500,00			500,00	
0207	020118	LIVROS E DOCUMENTAÇÃO TÉCNICA	500,00			500,00	
0207	020119	ARTIGOS HONORÍFICOS E DE DECORAÇÃO	500,00			500,00	
0207	020120	MATERIAL DE EDUCAÇÃO, CULTURA E RECREIO	500,00			500,00	
0207	020121	OUTROS BENS	5.000,00		4.500,00	500,00	
0207	0202	AQUISIÇÃO DE SERVIÇOS					
0207	020202	LIMPEZA E HIGIENE	500,00			500,00	
0207	020203	CONSERVAÇÃO DE BENS	5.000,00	13.000,00		18.000,00	
0207	020208	LOCAÇÃO DE OUTROS BENS	100,00			100,00	
0207	020209	COMUNICAÇÕES					
0207	02020901	TELEFONES	100,00			100,00	
0207	02020909	OUTROS	100,00			100,00	
0207	020211	REPRESENTAÇÃO DOS SERVIÇOS	100,00			100,00	
0207	020212	SEGUROS					
0207	02021209	OUTROS	100,00			100,00	
0207	020213	DESLOCAÇÕES E ESTADAS	100,00			100,00	
0207	020214	ESTUDOS, PARCERES, PROJETOS E CONSULTADORIA	100,00	77.300,00		77.400,00	
0207	020215	FORMAÇÃO	100,00			100,00	
0207	020217	PUBLICIDADE	1.000,00			1.000,00	
0207	020218	VIGILÂNCIA E SEGURANÇA	100,00			100,00	
0207	020219	ASSISTÊNCIA TÉCNICA	100,00			100,00	
0207	020220	OUTROS TRABALHOS ESPECIALIZADOS	10.000,00			10.000,00	
0207	020225	OUTROS SERVIÇOS	100.000,00			100.000,00	
0207	06	OUTRAS DESPESAS CORRENTES					
0207	0602	DIVERSAS					
0207	060203	OUTRAS					
0207	06020301	OUTRAS RESTITUIÇÕES	1.000,00			1.000,00	
0207	06020305	OUTRAS	1.200,00			1.200,00	
0207	07	AQUISIÇÃO DE BENS DE CAPITAL					
0207	0701	INVESTIMENTOS					
0207	070101	TERRENOS	151.000,00	250.500,00	29.000,00	372.500,00	
0207	070103	EDIFÍCIOS					

MUNICIPIO DE VIANA DO CASTELO

TOTAL DE ALTERAÇÕES : 25

TOTAL DE REVISÕES : 1

DO ANO CONTABILISTICO DE 2012

ATÉ À DATA : 2012/12/31

IDENTIFICAÇÃO DAS RUBRICAS			DESPESA				O B S
CLASSIFICAÇÃO ORGÂNICA ECONÓMICA			DOTAÇÕES INICIAIS	MODIFICAÇÕES ORÇAMENTAIS		DOTAÇÕES CORRIGIDAS	
				INSCRIÇÕES / REFORÇOS	DIMINUIÇÕES / ANULAÇÕES		
DESCRIÇÃO							
0207	07010307	OUTROS	1.000,00			1.000,00	
0207	070104	CONSTRUÇÕES DIVERSAS					
0207	07010402	SISTEMA DE DRENAGEM DE AGUAS RESIDUAIS	127.000,00		99.000,00	28.000,00	
0207	07010407	CAPTAÇÃO E DISTRIBUIÇÃO ÁGUA	160.000,00		108.000,00	52.000,00	
0207	07010410	INF. DISTRIBUIÇÃO DE ENERGIA ELETRICA	1.000,00			1.000,00	
0207	07010413	OUTROS	728.000,00	1.888.500,00	969.000,00	1.647.500,00	
0207	070109	EQUIPAMENTO ADMINISTRATIVO	1.000,00			1.000,00	
0207	070110	EQUIPAMENTO BÁSICO					
0207	07011002	OUTRO	500,00			500,00	
0207	070111	FERRAMENTAS E UTENSÍLIOS	1.000,00			1.000,00	
0207	0703	BENS DE DOMÍNIO PÚBLICO					
0207	070303	OUTRAS CONSTRUÇÕES E INFRAESTRUTURAS					
0207	07030301	VIADUTOS, ARRUAMENTOS E OBRAS COMPLEMENTARES	712.000,00	5.000,00	52.800,00	664.200,00	
0207	07030308	VIAÇÃO RURAL					
0207	0703030802	REDE VIÁRIA MUNICIPAL - OBRAS	55.000,00		11.000,00	44.000,00	
0207	08	TRANSFERÊNCIAS DE CAPITAL					
0207	0801	SOCIEDADES E QUASE-SOCIEDADES NÃO FINANCEIRAS					
0207	080101	PÚBLICAS					
0207	08010102	OUTRAS	250.000,00		248.000,00	2.000,00	
0207	11	OUTRAS DESPESAS DE CAPITAL					
0207	1102	DIVERSAS					
0207	110201	RESTITUIÇÕES	1.000,00			1.000,00	
0207	110299	OUTRAS	1.000,00			1.000,00	
TOTAL ...			68.981.291,46	15.415.283,01	15.315.525,72	69.081.048,75	

1

Em ___ de _____ de ____

2

Em ___ de _____ de ____

ENTIDADE

MUNICÍPIO DE VIANA DO CASTELO

ANO CONTABILÍSTICO: 2012

ATÉ À DATA : 2012/12/31

OBJECTIVO / PROGRAMA / PROJECTO / ACÇÃO	IDENTIFICAÇÃO DO PROJ. ACÇÃO	DESCRIÇÃO	RESPONSÁVEL	DATAS		CÓDIGO ORÇAMENTAL	VALOR REALIZADO	2012					ANOS SEQUINTE				MODIFICAÇÕES	
				INICIO	FIM			TOTAL		FINANC. DEFINIDO		FINANCIAMENTO NÃO DEFINIDO	2013	2014	2015	SEQUINTE		
								DOT. INICIAL	DOT. CORRIGIDA	DOT. INICIAL	DOT. CORRIGIDA							
1.		Funções Gerais																
1.1.		Serviços gerais de administração pública																
1.1.1.		Administracão geral																
1.1.1.1.		Equipamento e maquinaria																
1.1.1.1.01	2002 T 136	Equipamento básico	CM	2010/01/02	2012/12/31	0201 07011002					13.000,00	13.000,00						
1.1.1.1.01	2002 T 136	Equipamento básico				0202 07011002					40.000,00	40.000,00						
1.1.1.1.01	2002 T 136	Equipamento básico				0203 07011002					40.000,00	45.000,00					5.000,00	
1.1.1.1.01	2002 T 136	Equipamento básico				0203 070112					500,00	500,00						
1.1.1.1.01	2002 T 136	Equipamento básico				0204 07011002					150.000,00	150.000,00						
1.1.1.1.01	2002 T 136	Equipamento básico				0205 07011002					5.500,00	11.600,00					6.100,00	
1.1.1.1.01	2002 T 136	Equipamento básico				0206 07011002					500,00	500,00						
1.1.1.1.01	2002 T 136	Equipamento básico				0207 07011002	1.054.454,58	250.000,00	261.100,00		500,00	500,00						
1.1.1.1.02	2002 T 144	Equipamento administrativo	CM	2009/01/02	2012/12/31	0201 070109					1.000,00	2.000,00					1.000,00	
1.1.1.1.02	2002 T 144	Equipamento administrativo				0201 070112					15.000,00	36.000,00					21.000,00	
1.1.1.1.02	2002 T 144	Equipamento administrativo				0202 070109					1.000,00	1.000,00						
1.1.1.1.02	2002 T 144	Equipamento administrativo				0203 070109					1.000,00	29.000,00					28.000,00	
1.1.1.1.02	2002 T 144	Equipamento administrativo				0204 070109					4.000,00	4.000,00						
1.1.1.1.02	2002 T 144	Equipamento administrativo				0205 070109					1.000,00	1.000,00						
1.1.1.1.02	2002 T 144	Equipamento administrativo				0206 070109					1.000,00	1.000,00						
1.1.1.1.02	2002 T 144	Equipamento administrativo				0207 070109	483.455,93	25.000,00	75.000,00		1.000,00	1.000,00						
1.1.1.1.03	2002 T 145	Ferramentas e utensílios	CM	2010/01/02	2012/12/31	0201 070111					1.000,00	1.000,00						
1.1.1.1.03	2002 T 145	Ferramentas e utensílios				0202 070111					1.000,00	1.000,00						
1.1.1.1.03	2002 T 145	Ferramentas e utensílios				0203 070111					8.000,00	12.500,00					4.500,00	
1.1.1.1.03	2002 T 145	Ferramentas e utensílios				0204 070111					2.000,00	5.000,00					3.000,00	
1.1.1.1.03	2002 T 145	Ferramentas e utensílios				0205 070111					1.000,00	1.000,00						
1.1.1.1.03	2002 T 145	Ferramentas e utensílios				0206 070111					1.000,00	1.000,00						
1.1.1.1.03	2002 T 145	Ferramentas e utensílios				0207 070111	168.329,28	15.000,00	22.500,00		1.000,00	1.000,00						
1.1.1.2.		Edifícios																
1.1.1.2.01	2002 T 132	Saude e higiene publica	CM	2007/01/02	2012/12/31	0205 07010307					1.000,00	1.000,00					-1.000,00	
1.1.1.2.02	2002 T 123	Remodelação outros edificios	CM	2010/01/02	2012/12/31	0203 0701030199	1.299.971,08	150.000,00	281.000,00		150.000,00	281.000,00					131.000,00	
1.1.1.2.04	2005 T 1	Reabilitação Edifício Sede	CM	2010/01/02	2012/12/31	0203 0701030101	262.907,27	20.000,00	44.000,00		20.000,00	44.000,00					24.000,00	
1.1.1.2.01	2007 T 26	Antigos Paços do Concelho	CM	2007/01/02	2012/12/31	0203 0701030199	44.624,86	1.000,00	1.000,00		1.000,00	1.000,00						
1.1.1.2.01	2010 T 32	Cemitério Municipal	CM	2010/01/02	2012/12/31	0203 07010412	42.340,13	15.000,00	15.000,00		15.000,00	15.000,00						
1.1.1.2.01	2011 T 18	Remodelação Instalações Apoio Técnico-Administrativo da DRN	CM	2011/01/01	2012/12/31	0203 0701030199					1.000,00	1.000,00						
1.1.1.2.02	2011 T 19	Remodelação Villa Rosa	CM	2011/01/01	2013/12/31	0203 0701030199					300.000,00	20.000,00	300.000,00	20.000,00	300.000,00			-280.000,00
1.1.1.3.		Serviços gerais																
1.1.1.3.01	2007 A 78	Intercambios Municipais	CM	2010/01/02	2012/12/31	0204 020225					1.000,00	1.000,00						
1.1.1.3.01	2010 A 25	Dinamização de Ações Temáticas	CM	2010/01/02	2012/12/31	0204 020225					1.000,00	1.000,00						
1.1.1.4.		Material de transporte																
1.1.1.4.01	2002 T 148	Material de transporte e combate a sinistros	CM	2010/01/02	2012/12/31	0201 07010602	206.715,74	1.000,00	228.000,00		1.000,00	228.000,00					227.000,00	
1.1.1.4.05	2002 T 102	Equipamento de Transporte e Maquinas	CM	2010/01/02	2012/12/31	0203 07010602					1.000,00	54.000,00					53.000,00	
1.1.1.4.05	2002 T 102	Equipamento de Transporte e Maquinas				0203 070205	1.405.392,39	150.000,00	203.000,00		149.000,00	149.000,00						
1.1.1.5.		Modernização Administrativa																
1.1.1.5.01	2006 T 33	Intranet Autarquica	CM	2009/01/02	2012/12/31	0202 070107	460.614,61	10.000,00			10.000,00						-10.000,00	
1.1.1.5.01	2003 T 21	Equipamento Informatico	CM	2010/01/02	2012/12/31	0202 070107					32.000,00	47.000,00					15.000,00	
1.1.1.5.01	2003 T 21	Equipamento Informatico				0202 070108					87.000,00	135.000,00					48.000,00	
1.1.1.5.01	2003 T 21	Equipamento Informatico				0202 070206	1.423.211,28	120.000,00	183.000,00		1.000,00	1.000,00						
1.1.1.5.02	2007 T 27	Portais - Servicos On Line	CM	2010/01/02	2012/12/31	0202 070108	928,14	1.000,00	1.000,00		1.000,00	1.000,00						
1.1.1.5.06	2007 A 26	Certificação Serviços Municipais	CM	2010/01/02	2012/12/31	0202 020225	271,60	1.000,00	4.800,00		1.000,00	4.800,00					3.800,00	
1.1.1.5.07	2007 A 27	Programa Formação Recursos Humanos	CM	2010/01/02	2012/12/31	0202 020215	11.755,00	1.000,00	1.000,00		1.000,00	1.000,00						
1.1.1.5.08	2007 A 28	Serviço de Atendimento Integrado	CM	2010/01/02	2012/12/31	0201 020225					1.000,00	1.000,00						
1.1.1.5.09	2007 A 29	Simplex Autarquico	CM	2010/01/02	2012/12/31	0202 020225					1.000,00	19.450,00					18.450,00	
1.1.1.5.10	2007 T 28	Rede Banda Larga	CM	2010/01/02	2012/12/31	0202 070107	36.712,03	10.000,00	10.000,00		10.000,00	10.000,00						
1.1.1.5.11	2009 T 35	Serviço de Atendimento Integrado	CM	2009/01/02	2012/12/31	0202 070107						25.000,00					-25.000,00	
1.1.1.5.11	2009 T 35	Serviço de Atendimento Integrado				0202 070108					50.000,00	25.000,00					-25.000,00	
1.1.1.5.12	2009 T 36	Rede Wireless nas escolas	CM	2010/01/02	2012/12/31	0202 070107					1.000,00	1.000,00						
1.1.1.5.13	2009 T 37	Simplex Autarquico	CM	2010/01/02	2012/12/31	0202 070108					5.000,00	5.000,00					-5.000,00	
1.2.		Segurança e orden públicas																

ENTIDADE		ANO CONTABILÍSTICO: 2012										ATÉ À DATA : 2012/12/31						
OBJECTIVO / PROGRAMA / PROJECTO / ACÇÃO	IDENTIFICAÇÃO DO PROJ. ACÇÃO	DESCRIÇÃO	RESPONSÁVEL	DATAS		CÓDIGO ORÇAMENTAL	VALOR REALIZADO	2012				ANOS SEQUINTE				MODIFICAÇÕES		
				INICIO	FIM			TOTAL		FINANC. DEFINIDO		FINANCIAMENTO NÃO DEFINIDO	2013	2014	2015		SEQUINTE	
								DOT. INICIAL	DOT. CORRIGIDA	DOT. INICIAL	DOT. CORRIGIDA							
						A TRANSPORTAR...	6.901.683,92	1.132.000,00	1.374.850,00	1.132.000,00	1.374.850,00		300.000,00				242.850,00	
1.2.1.		Protecção civil e luta contra incêndios																
1.2.1.1.	01	2002 I 59	CM	2007/01/02	2012/12/31	0203 07010413		1.000,00	1.000,00	1.000,00	1.000,00							
1.2.1.1.	02	2002 I 62	CM	2010/01/02	2012/12/31	0203 07010413	187.438,96	50.000,00	500,00	50.000,00	500,00						-49.500,00	
1.2.1.1.	03	2002 I 147	CM	2010/01/02	2012/12/31	0203 07011002	3.743,74	50.000,00		50.000,00							-50.000,00	
1.2.1.1.	06	2006 I 30	CM	2008/01/02	2012/12/31	0203 07011501	88.742,48	30.000,00	26.500,00	30.000,00	26.500,00						-3.500,00	
1.2.1.1.	07	2006 A 23	CM	2010/01/02	2012/12/31	0203 020220	57.756,17	1.000,00	1.000,00	1.000,00	1.000,00							
1.2.1.1.	08	2006 A 24	CM	2010/01/02	2012/12/31	0203 020214				500,00	500,00							
1.2.1.1.	08	2006 A 24				0203 020220	7.200,00	1.000,00	45.300,00	500,00	44.800,00						44.300,00	
1.2.1.1.	09	2006 A 25	CM	2010/01/02	2012/12/31	0203 020220	61.260,58	40.000,00	48.000,00	40.000,00	48.000,00						8.000,00	
1.2.1.1.	01	2007 A 18	CM	2010/01/02	2012/12/31	0201 020225		1.000,00	1.000,00	1.000,00	1.000,00							
1.2.1.1.	10	2007 A 15	CM	2010/01/02	2012/12/31	0203 020225	230.770,94	40.000,00	2.000,00	40.000,00	2.000,00						-38.000,00	
1.2.1.1.	01	2008 I 19	CM	2008/01/02	2012/12/31	0201 0701030199		75.000,00	5.000,00	75.000,00	5.000,00						-70.000,00	
1.2.1.1.	01	2012 A 9	CM	2012/01/01	2012/12/31	0201 020121				12.500,00							-12.500,00	
1.2.1.1.	01	2012 A 9				0201 020214				12.500,00							-12.500,00	
1.2.1.1.	01	2012 A 9				0201 020215				12.500,00	35.500,00						23.000,00	
1.2.1.1.	01	2012 A 9				0201 020225	50.000,00	35.500,00	12.500,00								-12.500,00	
2.		Funções sociais																
2.1.		Educação																
2.1.1.		Ensino não superior																
2.1.1.1.		Educação pre-escolar																
2.1.1.1.1.	10	2002 I 18	CM	2010/01/02	2013/12/31	0205 07010304	3.600,00	1.000,00		1.000,00		150.000,00					-1.000,00	
2.1.1.1.1.	18	2006 I 1	CM	2009/01/02	2012/12/31	0205 0701107	392.055,87	50.000,00	55.000,00	50.000,00	55.000,00						5.000,00	
2.1.1.2.		Educação Ensino Básico																
2.1.1.2.1.	01	2007 A 38	CM	2010/01/02	2012/12/31	0205 020105				100.000,00	99.800,00						-200,00	
2.1.1.2.1.	01	2007 A 38				0205 020225				20.000,00	20.000,00							
2.1.1.2.1.	01	2007 A 38				0205 04050108	1.513.663,87	310.000,00	309.800,00	190.000,00	190.000,00							
2.1.1.2.1.	02	2007 A 39	CM	2010/01/02	2012/12/31	0205 02021001	3.972.367,54	900.000,00	1.346.500,00	900.000,00	1.346.500,00						446.500,00	
2.1.1.2.1.	03	2007 A 40	CM	2010/01/02	2012/12/31	0205 0405010205	2.064.052,87	380.000,00	420.000,00	380.000,00	420.000,00						40.000,00	
2.1.1.2.1.	04	2007 A 41	CM	2010/01/02	2012/12/31	0205 020225		1.000,00	1.000,00	1.000,00	1.000,00							
2.1.1.2.1.	05	2007 A 42	CM	2010/01/02	2012/12/31	0205 020106	2.914.452,86	750.000,00	906.700,00	750.000,00	906.700,00						156.700,00	
2.1.1.2.1.	05	2007 A 50	CM	2010/01/02	2012/12/31	0205 020220	939.713,91	200.000,00	236.000,00	200.000,00	236.000,00						36.000,00	
2.1.1.2.1.	06	2007 A 43	CM	2010/01/02	2012/12/31	0205 04050108	283.830,77	60.000,00	60.000,00	60.000,00	60.000,00							
2.1.1.2.1.	07	2007 A 44	CM	2010/01/02	2012/12/31	0205 020120	38.888,17	10.000,00	3.000,00	10.000,00	3.000,00						-7.000,00	
2.1.1.2.1.	08	2007 A 54	CM	2010/01/02	2012/12/31	0205 020220	164.425,28	20.000,00	107.000,00	20.000,00	107.000,00						87.000,00	
2.1.1.2.1.	09	2007 A 46	CM	2010/01/02	2012/12/31	0205 020225				500,00	500,00							
2.1.1.2.1.	09	2007 A 46				0205 04050108	550,60	1.000,00	1.000,00	500,00	500,00							
2.1.1.2.1.	22	2002 I 98	CM	2009/01/02	2013/12/31	0205 07010304				5.000,00	30.000,00	150.000,00					25.000,00	
2.1.1.2.1.	22	2002 I 98				0205 07010305	1.113.475,58	450.000,00	399.000,00	445.000,00	369.000,00						-76.000,00	
2.1.1.2.1.	26	2003 I 4	CM	2009/01/02	2012/12/31	0205 07010305	303.710,33	85.000,00	80.129,79	85.000,00	80.129,79						-4.870,21	
2.1.1.2.1.	27	2004 I 2	CM	2009/01/02	2012/12/31	0205 07010305	104.736,82	1.082.145,79	1.073.745,79	1.082.145,79	1.073.745,79						-8.400,00	
2.1.1.2.1.	31	2005 I 6	CM	2009/01/02	2012/12/31	0205 07011002		1.000,00	1.000,00	1.000,00	1.000,00							
2.1.1.2.1.	32	2005 I 7	CM	2009/01/02	2013/12/31	0205 07010305	176.847,90	90.000,00	70.000,00	90.000,00	70.000,00	90.000,00						-20.000,00
2.1.1.2.1.	01	2010 I 1	CM	2010/01/02	2012/12/31	0205 07010305	7.800,00	190.000,00	188.415,84	190.000,00	188.415,84						-1.584,16	
2.1.1.2.1.	02	2010 I 2	CM	2010/01/02	2012/12/31	0205 07010305	284,29	1.000,00	1.000,00	1.000,00	1.000,00							
2.1.1.2.1.	03	2010 I 3	CM	2010/01/02	2012/12/31	0205 07010305		1.000,00	19.900,00	1.000,00	19.900,00						18.900,00	
2.1.1.2.1.	01	2011 A 2	CM	2011/01/01	2012/12/31	0205 020220	1.980,00	5.000,00	1.000,00	5.000,00	1.000,00						-4.000,00	
2.1.1.2.1.	01	2011 I 1	CM	2011/01/01	2014/12/31	0205 07010305		40.000,00	50.000,00	40.000,00	50.000,00						10.000,00	
2.1.1.2.1.	02	2011 A 3	CM	2011/01/01	2012/12/31	0205 020120				24.000,00	1.000,00						-23.000,00	
2.1.1.2.1.	02	2011 A 3				0205 020225		25.000,00	2.000,00	1.000,00	1.000,00							

ENTIDADE

MUNICÍPIO DE VIANA DO CASTELO

ANO CONTABILÍSTICO: 2012

ATÉ À DATA : 2012/12/31

OBJECTIVO / PROGRAMA / PROJECTO / ACÇÃO	IDENTIFICAÇÃO DO PROJ. ACÇÃO	DESCRIÇÃO	RESPONSÁVEL	DATAS		CÓDIGO ORÇAMENTAL	VALOR REALIZADO	2012				ANOS SEQUENTES				MODIFICAÇÕES	
				INICIO	FIM			TOTAL		FINANC. DEFINIDO		FINANCIAMENTO NÃO DEFINIDO	2013	2014	2015		SEQUENTES
								DOT. INICIAL	DOT. CORRIGIDA	DOT. INICIAL	DOT. CORRIGIDA						
						A TRANSPORTAR...	21.435.039,45	6.124.145,79	6.872.841,42	6.124.145,79	6.872.841,42		690.000,00				748.695,63
2.1.1.2.	02	2011 I 2	Requalificação da EB 1/2/3 Frei Bartolomeu dos Martires	CM	2011/01/01	2013/12/31	0205 07010305	1.500,00	500.000,00	5.000,00	500.000,00	5.000,00	5.000.000,00	4.500.000,00			-495.000,00
2.1.1.2.	03	2011 A 1	Apoio a Visitas de Estudo / Época Balnear	CM	2011/01/01	2012/12/31	0205 020120				2.500,00	100,00					-2.400,00
2.1.1.2.	03	2011 A 1	Apoio a Visitas de Estudo / Época Balnear	CM			0205 020225				2.500,00	2.500,00					
2.1.1.2.	03	2011 A 1	Apoio a Visitas de Estudo / Época Balnear	CM			0205 04050108	10.000,00	3.100,00	5.000,00	500,00						-4.500,00
2.1.1.4.			Estudos e projectos														
2.1.1.4.	33	2002 I 5	Estudos e Projectos / Auditorias Energéticas	CM	2009/01/02	2012/12/31	0205 07011501	140.761,94	180.000,00	157.000,00	180.000,00	157.000,00					-23.000,00
2.1.1.5.			Terrenos														
2.1.1.5.	24	2002 I 100	Aquisição de Terrenos	CM	2009/01/02	2012/12/31	0205 070101	322.420,00	1.000,00	1.000,00	1.000,00	1.000,00					
2.1.1.6.			Educação e formação continua														
2.1.1.6.	05	2002 A 52	Educação para adultos	CM	2010/01/02	2012/12/31	0205 020225	1.597,21	1.000,00		1.000,00						-1.000,00
2.1.1.6.	01	2007 A 1	Projeto ensino profissional	CM	2010/01/02	2012/12/31	0205 020225		1.000,00		1.000,00						-1.000,00
2.1.1.7.			Equipamento Educação														
2.1.1.7.	23	2002 I 99	Equipamento e Apetrechamento	CM	2009/01/02	2012/12/31	0205 07011002	767.196,05	20.000,00	56.000,00	20.000,00	56.000,00					36.000,00
2.1.1.7.	34	2003 I 6	Apetrechamento Edifícios Escolares	CM	2009/01/02	2012/12/31	0205 07011002	42.190,06	5.000,00	5.000,00	5.000,00	5.000,00					
2.1.1.7.	01	2008 I 1	Modernização das Cantinas	CM	2009/01/02	2012/12/31	0205 07011002	29.808,35	20.000,00	15.000,00	20.000,00	15.000,00					-5.000,00
2.2.			Saúde														
2.2.1.			Serviços individuais de saúde														
2.2.1.1.			Gabinete de Higiene e segurança														
2.2.1.1.	01	2002 A 31	Serviços Especializados	CM	2010/01/02	2012/12/31	0205 020222	336.198,86	50.000,00	63.000,00	50.000,00	63.000,00					13.000,00
2.2.1.1.	01	2010 A 12	Equipamento de Proteção Individual	CM	2010/01/02	2012/12/31	0205 020107		1.000,00	1.000,00	1.000,00	1.000,00					
2.2.1.1.	03	2010 A 14	Material Primeiros Socorros	CM	2010/01/02	2012/12/31	0205 020111		1.000,00	1.000,00	1.000,00	1.000,00					
2.2.1.1.	04	2010 A 15	Gabinete de Medicina Ocupacional e de Enfermagem-Material e equipamento	CM	2010/01/02	2012/12/31	0205 020111				500,00						-500,00
2.2.1.1.	04	2010 A 15	Gabinete de Medicina Ocupacional e de Enfermagem-Material e equipamento	CM			0205 020121		1.000,00		500,00						-500,00
2.2.1.1.	01	2011 A 17	Vestuário de Trabalho	CM	2011/01/01	2012/12/31	0205 020107		1.000,00	1.000,00	1.000,00	1.000,00					
2.2.1.1.	02	2011 A 18	Monitorização de Equipamentos de Segurança e Saúde	CM	2011/01/01	2012/12/31	0205 020220		1.000,00	1.000,00	1.000,00	1.000,00					
2.3.			Segurança e acção sociais														
2.3.2.			Ação social														
2.3.2.2.			Apoio Instituições de Solidariedade Social														
2.3.2.2.	01	2007 A 62	Apoio Instituições de Solidariedade Social - Protocolos	CM	2010/01/02	2012/12/31	0205 04070104				145.000,00	481.000,00					336.000,00
2.3.2.2.	01	2007 A 62	Apoio Instituições de Solidariedade Social - Protocolos	CM			0205 080701	1.231.777,16	150.000,00	502.000,00	5.000,00	21.000,00					16.000,00
2.3.2.2.	02	2009 A 1	Centro de dia e apoio domiciliário de Monserrate	CM	2010/01/02	2012/12/31	0205 080701	211.497,01	201.037,77	85.037,77	201.037,77	85.037,77					-116.000,00
2.3.2.2.	02	2007 A 59	Apoio Associações de Moradores	CM	2010/01/02	2012/12/31	0205 04070104		1.000,00	1.000,00	1.000,00	1.000,00					
2.3.2.3.			Outras Iniciativas de Acção Social														
2.3.2.3.	03	2007 A 60	Projeto para a Promoção da Cidadania Ativa	CM	2010/01/02	2012/12/31	0205 020225		1.000,00	1.000,00	1.000,00	1.000,00					
2.3.2.3.	03	2007 A 63	Comissão Proteção Crianças e Jovens	CM	2010/01/02	2012/12/31	0205 020225	496,44	1.000,00	1.000,00	1.000,00	1.000,00					
2.3.2.3.	01	2011 A 12	Apoio Equipamentos Sociais	CM	2011/01/01	2012/12/31	0205 080701	130.000,00	300.000,00	238.000,00	300.000,00	238.000,00					-62.000,00
2.3.2.3.	02	2011 A 13	Programa de Apoio Social	CM	2011/01/01	2012/12/31	0205 020225				50.000,00	2.500,00					-47.100,00
2.3.2.3.	02	2011 A 13	Programa de Apoio Social	CM			0205 04070104				100.000,00	2.000,00					-98.000,00
2.3.2.3.	02	2011 A 13	Programa de Apoio Social	CM			0205 080701	8.000,00	200.000,00	4.900,00	50.000,00						-50.000,00
2.3.2.3.	03	2011 A 14	Apoio ao Desenvolvimento de Hortas Comunitárias	CM	2011/01/01	2012/12/31	0205 04070104		1.000,00		1.000,00						-1.000,00
2.3.2.3.	01	2012 A 1	Apoios Sociais CSIF	CM	2012/01/01	2012/12/31	0205 04070104		50.000,00	8.000,00	50.000,00	8.000,00					-42.000,00
2.3.2.3.	02	2012 A 2	Apoio Aquisição de Viaturas	CM	2012/01/01	2012/12/31	0205 080701		15.000,00	15.000,00	15.000,00	15.000,00					
2.3.2.4.			Apoio Social														
2.3.2.4.	01	2009 A 2	Conselho Local Ação Social	CM	2010/01/02	2012/12/31	0205 020214				250,00	250,00					
2.3.2.4.	01	2009 A 2	Conselho Local Ação Social	CM			0205 020225				250,00	250,00					
2.3.2.4.	01	2009 A 2	Conselho Local Ação Social	CM			0205 04070104		1.000,00	1.000,00	500,00	500,00					

ENTIDADE

MUNICÍPIO DE VIANA DO CASTELO

ANO CONTABILÍSTICO: 2012

ATÉ À DATA : 2012/12/31

OBJECTIVO / PROGRAMA / PROJECTO / ACÇÃO	IDENTIFICAÇÃO DO PROJ. ACÇÃO	DESCRIÇÃO	RESPONSÁVEL	DATAS		CÓDIGO ORÇAMENTAL	VALOR REALIZADO	2012				ANOS SEQUINTE				MODIFICAÇÕES	
				INICIO	FIM			TOTAL		FINANC. DEFINIDO		FINANCIAMENTO NÃO DEFINIDO	2013	2014	2015		SEGUINTE
								DOT. INICIAL	DOT. CORRIGIDA	DOT. INICIAL	DOT. CORRIGIDA						
A TRANSPORTAR...							24.658.482,53	7.838.183,56	8.038.879,19	7.838.183,56	8.038.879,19		5.690.000,00	4.500.000,00			200.695,63
2.3.2.4. 02	2007 A 61	Estudos / Projectos	CM	2010/01/02	2012/12/31	0205 020214	101.931,63	10.000,00	130.400,00	10.000,00	130.400,00						120.400,00
2.3.2.4. 01	2010 A 5	Comissões Sociais de Freguesia - Planos de Intervenção Social	CM	2010/01/02	2012/12/31	0205 020214				250,00	250,00						
2.3.2.4. 01	2010 A 5	Comissões Sociais de Freguesia - Planos de Intervenção Social				0205 020225				250,00	250,00						
2.3.2.4. 01	2010 A 5	Comissões Sociais de Freguesia - Planos de Intervenção Social				0205 0405010208				250,00	250,00						
2.3.2.4. 01	2010 A 5	Comissões Sociais de Freguesia - Planos de Intervenção Social				0205 04070104	1.000,00	1.000,00		250,00	250,00						
2.3.2.4. 01	2012 A 3	Observatório Social	CM	2012/01/01	2012/12/31	0205 020214				12.500,00							-12.500,00
2.3.2.4. 01	2012 A 3	Observatório Social				0205 020225				12.500,00							-12.500,00
2.3.2.4. 01	2012 A 3	Observatório Social				0205 04070104	50.000,00			25.000,00							-25.000,00
2.3.5.		Gabinete Cidade Saudável															
2.3.5. 03	2002 A 11	Gabinete Cidade Saudável	CM	2010/01/02	2012/12/31	0205 020121				2.000,00	2.000,00						
2.3.5. 03	2002 A 11	Gabinete Cidade Saudável				0205 020225	48.760,40	20.000,00	20.000,00	18.000,00	18.000,00						
2.3.5. 02	2007 A 71	Voluntariado	CM	2010/01/02	2012/12/31	0205 020121				500,00	500,00						
2.3.5. 02	2007 A 71	Voluntariado				0205 020225	1.000,00	1.000,00		500,00	500,00						
2.3.5. 03	2007 A 72	Observatório de Saúde	CM	2010/01/02	2012/12/31	0205 020214				500,00	500,00						
2.3.5. 03	2007 A 72	Observatório de Saúde				0205 020225	1.000,00	1.000,00		500,00	500,00						
2.3.5. 06	2007 A 67	Outras Iniciativas Promoção Saúde	CM	2010/01/02	2012/12/31	0205 020121				500,00	500,00						
2.3.5. 06	2007 A 67	Outras Iniciativas Promoção Saúde				0205 020225	4.450,80	1.000,00	1.000,00	500,00	500,00						
2.3.5. 01	2010 A 7	Programa Cuidar o Quotidiano (Alimentação, Atividade Física e Tabagismo)	CM	2010/01/02	2012/12/31	0205 020214				500,00	500,00						
2.3.5. 01	2010 A 7	Programa Cuidar o Quotidiano (Alimentação, Atividade Física e Tabagismo)				0205 020225	2.199,69	1.000,00	1.000,00	500,00	500,00						
2.3.5. 02	2010 A 8	Programa Planear para as Pessoas (Acessibilidades e Ambiente)	CM	2010/01/02	2012/12/31	0205 020214				500,00	11.500,00						11.400,00
2.3.5. 02	2010 A 8	Programa Planear para as Pessoas (Acessibilidades e Ambiente)				0205 020225	861,00	1.000,00	17.400,00	500,00	5.500,00						5.000,00
2.3.5. 03	2010 A 9	Espaço In[formar] Saúde	CM	2010/01/02	2012/12/31	0205 020214				500,00	500,00						
2.3.5. 03	2010 A 9	Espaço In[formar] Saúde				0205 020225	4.184,90	1.000,00	1.000,00	500,00	500,00						
2.3.5. 04	2010 A 10	Diversidade Cultural	CM	2010/01/02	2012/12/31	0205 020214				500,00	500,00						
2.3.5. 04	2010 A 10	Diversidade Cultural				0205 020225	1.000,00	1.000,00		500,00	500,00						
2.3.5. 05	2010 A 11	Cultura da Idade	CM	2010/01/02	2012/12/31	0205 020214				500,00	500,00						
2.3.5. 05	2010 A 11	Cultura da Idade				0205 020225	795,20	1.000,00	1.000,00	500,00	500,00						
2.3.5. 01	2011 A 15	P RAMPA - Plano Setorial Prom. Acessib. - Turismo	CM	2011/01/01	2012/12/31	0205 020214	1.995,68	53.342,22	18.342,22	53.342,22	18.342,22						-35.000,00
2.3.5. 02	2011 A 16	P RAMPA - Plano Municipal Prom. Acessib.	CM	2011/01/01	2012/12/31	0205 020214	6.430,53	114.757,71	100.757,71	114.757,71	100.757,71						-14.000,00
2.3.5. 01	2012 A 4	Apoio a Cuidados Básicos de Saúde	CM	2012/01/01	2012/12/31	0205 020111				1.000,00	1.000,00						
2.3.5. 01	2012 A 4	Apoio a Cuidados Básicos de Saúde				0205 020121				1.000,00	1.000,00						
2.3.5. 01	2012 A 4	Apoio a Cuidados Básicos de Saúde				0205 020222				10.000,00	5.000,00						-5.000,00
2.4.		Habituação e serviços colectivos															
2.4.1.		Habituação															
2.4.1.1.		Habituação Social															
2.4.1.1. 14	2002 I 58	Estudos e projectos	CM	2009/01/02	2012/12/31	0205 07011501	12.758,50	1.000,00	1.000,00	1.000,00	1.000,00						
2.4.1.1. 15	2002 I 60	Aquisição de terrenos	CM	2010/01/02	2012/12/31	0205 070101	59.626,29	1.000,00	1.000,00	1.000,00	1.000,00						
2.4.1.2.		Outras Habituações															
2.4.1.2. 13	2002 I 56	Plano de Conservação e Valorização das Urbanizações Municipais	CM	2009/01/02	2012/12/31	1 0205 07010307	30.122,77	50.000,00	20.000,00	50.000,00	20.000,00						-30.000,00
2.4.1.2. 01	2008 I 6	Outras Habituações Municipais	CM	2010/01/02	2012/12/31	1 0205 07010201	14.581,98	5.000,00	5.000,00	5.000,00	5.000,00						
2.4.1.2. 01	2009 I 2	Urbanização Municipal do Neiva	CM	2009/01/02	2013/12/31	0 0205 07010201		10.000,00		10.000,00		150.000,00					-10.000,00
2.4.1.4.		Comparticipação em obras particulares															
2.4.1.4. 02	2005 A 8	Comparticipação obras particulares (RRCRIA)	CM	2010/01/02	2012/12/31	0205 080802	420.726,38	30.000,00	15.000,00	30.000,00	15.000,00						-15.000,00
2.4.1.4. 01	2010 A 16	Promoção Auto-Construção	CM	2010/01/02	2012/12/31	0205 020214	2.134,70	5.000,00	15.500,00	5.000,00	15.500,00						10.500,00
2.4.1.4. 02	2010 A 17	Beneficiação de Habituações Degradadas - Apoio a Famílias Carenciadas	CM	2010/01/02	2012/12/31	0205 080802		25.000,00	500,00	25.000,00	500,00						-24.500,00

ENTIDADE		ANO CONTABILÍSTICO: 2012 ATÉ À DATA : 2012/12/31											ANOS SEGUINTE				MODIFICAÇÕES
OBJECTIVO / PROGRAMA / PROJECTO / ACÇÃO	IDENTIFICAÇÃO DO PROJ. ACÇÃO	DESCRIÇÃO	RESPONSÁVEL	DATAS		CÓDIGO ORÇAMENTAL	VALOR REALIZADO	2012				ANOS SEGUINTE					
				INICIO	FIM			TOTAL		FINANC. DEFINIDO		FINANCIAMENTO NÃO DEFINIDO	2013	2014	2015	SEGUINTE	
								DOT. INICIAL	DOT. CORRIGIDA	DOT. INICIAL	DOT. CORRIGIDA						
A TRANSPORTAR...							25.370.042,98	8.232.283,49	8.396.779,12	8.232.283,49	8.396.779,12		5.840.000,00	4.500.000,00			164.495,63
2.4.2.		Ordenamento do território															
2.4.2.1.		Planeamento e Gestão Urbanística															
2.4.2.1.10	2002 I 73	Estudos e projectos	CM	2010/01/02	2012/12/31	0206 07011501	215.787,41	5.000,00	5.000,00	5.000,00	5.000,00						
2.4.2.1.01	2010 A 18	Estudos	CM	2010/01/02	2012/12/31	0205 020214	120.487,84	50.000,00	52.000,00	50.000,00	52.000,00						2.000,00
2.4.2.1.01	2009 I 3	Plano de Integração Espaço Rural	CM	2009/01/02	2012/12/31	0206 07011501		35.000,00			35.000,00						-35.000,00
2.4.2.1.02	2010 I 21	Perimetro Emparcelamento	CM														
2.4.2.1.02	2010 I 21	Estudo Prévio - Acesso ao Vale do Neiva	CM	2010/01/02	2012/12/31	0206 07011501		5.000,00			5.000,00						-5.000,00
2.4.2.1.03	2009 I 4	Estudos Rede Viária / Obras de Arte programadas nos PMOT's	CM	2010/01/02	2012/12/31	0206 07011501		5.000,00			5.000,00						-5.000,00
2.4.2.1.04	2004 I 8	Estudos / Projectos	CM	2010/01/02	2012/12/31	0206 07011501	165.611,85	30.000,00	25.000,00	30.000,00	25.000,00						-5.000,00
2.4.2.1.05	2007 I 8	Unidades Operativas de Planeamento e Gestão	CM	2010/01/02	2012/12/31	0206 07011501		1.000,00	1.000,00	1.000,00	1.000,00						
2.4.2.1.01	2011 I 9	Estudo Modernização Via Férrea / Mobilidade	CM	2011/01/01	2012/12/31	0206 07011501		1.000,00	1.000,00	1.000,00	1.000,00						
2.4.2.1.02	2011 I 10	Projecto de Acesso à Marginal de Darque	CM	2011/01/01	2012/12/31	0206 07011501		1.000,00	1.000,00	1.000,00	1.000,00						
2.4.2.2.		Urbanização															
2.4.2.2.01	2002 I 93	Parques e jardins	CM	2010/01/02	2012/12/31	0203 07011002					5.000,00						-5.000,00
2.4.2.2.01	2002 I 93	Parques e jardins	CM			0203 07011509					5.000,00						18.000,00
2.4.2.2.01	2002 I 93	Parques e jardins	CM			0203 07030313	359.890,08	15.000,00	60.000,00	5.000,00	37.000,00						32.000,00
2.4.2.2.01	2002 I 114	Eliminação de barreiras arquitectónicas	CM	2010/01/02	2012/12/31	0203 07010413	24.129,13	1.000,00	5.300,00	1.000,00	5.300,00						4.300,00
2.4.2.2.01	2002 I 115	Aquisição de terrenos	CM	2010/01/02	2012/12/31	0203 070101	753.845,32	1.000,00	181.500,00	1.000,00	181.500,00						180.500,00
2.4.2.2.01	2002 I 141	Iluminação pública e monumental	CM	2010/01/02	2012/12/31	0203 07010404	110.725,18	1.000,00	1.000,00	1.000,00	1.000,00						
2.4.2.2.03	2002 I 76	Arruamentos Urbanos da área Oriental	CM	2007/01/02	2012/12/31	0203 07030301	1.714.069,79	100.000,00	245.000,00	100.000,00	245.000,00						145.000,00
2.4.2.2.04	2004 I 13	Acessos à Praça da Abelheira	CM	2007/01/02	2012/12/31	0203 07030301	874.198,15	300.000,00	286.000,00	300.000,00	286.000,00						-14.000,00
2.4.2.2.04	2006 I 4	Requalificação de Núcleos Rurais	CM	2007/01/02	2012/12/31	0206 07030313	120.499,66	5.000,00			5.000,00						-5.000,00
2.4.2.2.06	2006 I 3	Avenida do Atlantico	CM	2007/01/02	2012/12/31	0203 07030301	871.676,29	26.000,00	26.000,00	26.000,00	26.000,00						
2.4.2.2.07	2006 I 31	Arruamentos Urbanos da área Ocidental	CM	2007/01/02	2012/12/31	0203 07030301	462.960,28	250.000,00	223.800,00	250.000,00	223.800,00						-26.200,00
2.4.2.2.01	2007 I 29	Parques Infantis	CM	2010/01/02	2012/12/31	0203 07011002					40.000,00						36.000,00
2.4.2.2.01	2007 I 29	Parques Infantis	CM			0203 07030313	59.906,88	50.000,00	88.200,00	10.000,00	12.200,00						2.200,00
2.4.2.2.07	2003 I 20	Requalificações Centros Cívicos	CM	2007/01/02	2012/12/31	0206 07030313	784.647,43	6.000,00	6.000,00	6.000,00	6.000,00						
2.4.2.2.02	2008 I 8	Rua Pedro Homem de Melo	CM	2008/01/02	2012/12/31	0203 07030301	342.957,70	100.000,00	93.000,00	100.000,00	93.000,00						-7.000,00
2.4.2.2.04	2008 I 10	Requalificação da rua Altamira, largo Amadeu Costa e rua dos Manjovos	CM	2008/01/02	2012/12/31	0203 07030301	608.872,78	35.000,00	35.000,00	35.000,00	35.000,00						
2.4.2.2.05	2008 I 11	Arranjo do Adro da Sra D'ágonia	CM	2008/01/02	2012/12/31	0203 07030301	4.567,60	350.000,00	200.000,00	350.000,00	200.000,00						-150.000,00
2.4.2.2.06	2008 I 12	Requalificação da Praça da República	CM	2008/01/02	2012/12/31	0203 07030301	175.834,81	1.000,00	1.000,00	1.000,00	1.000,00						
2.4.2.2.07	2008 I 13	Campo D'ágonia - Arranjos de Superfície	CM	2008/01/02	2012/12/31	0203 07030301	625.455,72	15.000,00	15.000,00	15.000,00	15.000,00						
2.4.2.2.08	2008 I 14	Ciclovia de Sta Lúria	CM	2008/01/02	2012/12/31	0203 07030301		1.000,00	1.000,00	1.000,00	1.000,00						
2.4.2.2.01	2010 I 22	Requalificação da Avª Capitão Gaspar de Castro	CM	2010/01/02	2013/12/31	0203 07030301		250.000,00	1.476.000,00	250.000,00	1.476.000,00		1.550.000,00				1.226.000,00
2.4.2.2.02	2010 I 23	Requalificação do Nó Viário Papanata / Praça da Galiza	CM	2010/01/02	2012/12/31	0203 07030301		5.000,00	500,00	5.000,00	500,00						-4.500,00
2.4.2.2.04	2010 I 25	Requalificação Envolvente EN 13 - Darque	CM	2010/01/02	2012/12/31	0203 07030301		5.000,00			5.000,00						-5.000,00
2.4.2.2.01	2011 I 11	Ilumina Viana	CM	2011/01/02	2012/12/31	0203 07010404		232.435,32	722,32	232.435,32	722,32						-231.713,00
2.4.2.2.01	2011 I 20	Rua dos Poveiros	CM	2011/01/01	2012/12/31	0203 07030301	32.986,49	280.000,00	280.000,00	280.000,00	280.000,00						
2.4.2.2.02	2011 I 21	Rua de Riom	CM	2011/01/01	2013/12/31	0203 07030301		50.000,00	2.000,00	50.000,00	2.000,00		1.150.000,00				-48.000,00
2.4.2.2.01	2012 I 1	Ruas de Olivença e Marquês, largos Vasco da Gama e Mestre César	CM	2012/01/01	2013/12/31	0203 07030301		50.000,00	1.000,00	50.000,00	1.000,00		1.250.000,00				-49.000,00
2.4.2.2.02	2012 I 2	Rua Frei Bartolomeu dos Mártires / Cônego Borlido	CM	2012/01/01	2013/12/31	0203 07030301		100.000,00		100.000,00			500.000,00				-100.000,00
2.4.2.2.03	2012 I 3	Rua Monsenhor Daniel Machado / Rua do Loureiro	CM	2012/01/01	2012/12/31	0203 07030301		550.000,00	503.000,00	550.000,00	503.000,00						-47.000,00
2.4.2.2.04	2012 I 4	Acessos Norte e Ocidental à Cidade	CM	2012/01/01	2013/12/31	0203 07030301		100.000,00	1.000,00	100.000,00	1.000,00		280.000,00				-99.000,00
2.4.2.2.05	2012 I 5	Rua Eça de Queirós	CM	2012/01/01	2013/12/31	0203 07030301		100.000,00		100.000,00			240.000,00				-100.000,00
2.4.3.		Saneamento															
2.4.3.06	2004 I 14	Sub-sistema ETAR Barroselas	CM	2008/01/02	2014/12/31	0207 07010402	1.819.272,77	50.000,00		50.000,00			1.000.000,00	1.000.000,00			-50.000,00

ENTIDADE		ANO CONTABILÍSTICO: 2012 ATÉ À DATA : 2012/12/31											ANOS SEQUINTE				MODIFICAÇÕES				
OBJECTIVO / PROGRAMA / PROJECTO / ACÇÃO	IDENTIFICAÇÃO DO PROJ. ACÇÃO	DESCRIÇÃO	RESPONSÁVEL	DATAS		CÓDIGO ORÇAMENTAL	VALOR REALIZADO	2012				ANOS SEQUINTE									
				INICIO	FIM			TOTAL		FINANC. DEFINIDO		FINANCIAMENTO NÃO DEFINIDO	2013	2014	2015	SEQUINTE					
								DOT. INICIAL	DOT. CORRIGIDA	DOT. INICIAL	DOT. CORRIGIDA										
A TRANSPORTAR...							35.618.426,14	11.394.718,81	12.213.801,44	11.394.718,81	12.213.801,44	1181000,00	5.500.000,00			819.082,63					
2.4.3.	07	2004 I 15	Sub-sistema ETAR Cidade	CM	2008/01/02	2014/12/31	1	0207	07010402	635.358,09	50.000,00	10.000,00	50.000,00	10.000,00	1.000.000,00	1.000.000,00			-40.000,00		
2.4.3.	10	2005 I 10	Sub-sistema ETAR Zona Industrial	CM	2008/01/02	2014/12/31	1	0207	07010402	857.097,62	25.000,00	18.000,00	25.000,00	18.000,00	1.000.000,00	1.000.000,00			-7.000,00		
2.4.3.	01	2010 I 35	Sub-sistema ETAR Lanheses	CM	2010/01/02	2014/12/31	1	0207	07010402	1.000,00		1.000,00	1.000,00		500.000,00	500.000,00			-1.000,00		
2.4.3.	02	2010 I 36	Sub-sistema ETAR Gelfa	CM	2010/01/02	2012/12/31	1	0207	07010402	1.000,00		1.000,00	1.000,00						-1.000,00		
2.4.4.		Abastecimento de Água																			
2.4.4.	02	2002 I 55	Sub-sistema Bertlandos	CM	2008/01/02	2012/12/31	1	0207	07010407	290.577,21	20.000,00	20.000,00	20.000,00	20.000,00							
2.4.4.	12	2005 I 17	Sub-sistema Barroselas	CM	2008/01/02	2012/12/31	1	0207	07010407	503.799,42	40.000,00	31.000,00	40.000,00	31.000,00						-9.000,00	
2.4.4.	10	2009 I 20	Sub-sistema Areosa	CM	2009/01/02	2012/12/31	1	0207	07010407	198.692,08	90.000,00		90.000,00							-90.000,00	
2.4.4.	01	2010 I 33	Sub-sistema Veiga de Anha	CM	2010/01/02	2012/12/31	1	0207	07010407	389,27	5.000,00		5.000,00							-4.500,00	
2.4.4.	02	2010 I 34	Sub-sistema Vale de Meiva	CM	2010/01/02	2012/12/31	1	0207	07010407	5.000,00		5.000,00	5.000,00							-4.500,00	
2.4.6.		Protecção do meio ambiente e conservação da natureza																			
2.4.6.	01	2002 I 129	Mobiliário e equipamento	CM	2010/01/02	2012/12/31		0206	07011002	1.369.560,50	10.000,00	10.000,00	10.000,00	10.000,00							
2.4.6.	01	2002 I 175	Estudos e projectos	CM	2010/01/02	2012/12/31		0206	07011501	74.178,44	35.000,00	25.000,00	35.000,00	25.000,00							-10.000,00
2.4.6.	01	2002 I 176	Aquisição de terrenos	CM	2007/01/02	2012/12/31		0206	070101	503.124,36	1.000,00	1.000,00	1.000,00	1.000,00							
2.4.6.	02	2002 A 34	Praias de bandeira azul / Segurança Balnear	CM	2010/01/02	2012/12/31		0203	020225				20.000,00	16.462,00							-3.538,00
2.4.6.	02	2002 A 34	Praias de bandeira azul / Segurança Balnear					0203	04050108	722.866,48	150.000,00	132.962,00	130.000,00	116.500,00							-13.500,00
2.4.6.	02	2002 I 166	Planos de Praia	CM	2007/01/02	2012/12/31	1	0203	07030313	490.402,56	10.000,00	10.000,00	10.000,00	10.000,00							
2.4.6.	02	2002 I 168	Ribeira de São Vicente	CM	2007/01/02	2012/12/31	0	0203	07030313	23.800,70	1.000,00	1.000,00	1.000,00	1.000,00							
2.4.6.	04	2002 I 170	Recuperação Paisagística da Veiga de São Simão	CM	2008/01/02	2012/12/31	0	0203	07030313	1.000,00	1.000,00	1.000,00	1.000,00								
2.4.6.	05	2002 I 111	Praias e parques fluviais	CM	2008/01/02	2012/12/31	0	0203	07030313	15.129,00	1.000,00	1.000,00	1.000,00	1.000,00							
2.4.6.	06	2002 I 172	Valorização ambiental do Neiva	CM	2008/01/02	2012/12/31	0	0203	07030313	21.446,67	1.000,00	1.000,00	1.000,00	1.000,00							
2.4.6.	03	2006 I 23	Reordenamento frente marítima Pedra Alta - Castelo do Neiva	CM	2007/01/02	2012/12/31	1	0203	07030313	119.392,24	25.000,00	200,00	25.000,00	200,00							-24.800,00
2.4.6.	02	2007 I 25	Projecto Integrado Serra Arga	CM	2008/01/02	2012/12/31	1	0203	07030313	34.048,53	75.000,00	71.000,00	75.000,00	71.000,00							-4.000,00
2.4.6.	03	2007 A 21	Valorização Orla Costeira Estuário do Lima	CM	2010/01/02	2012/12/31		0203	020214				500,00	500,00							
2.4.6.	03	2007 A 21	Valorização Orla Costeira Estuário do Lima					0203	020225	1.000,00	11.000,00	500,00	10.500,00								10.000,00
2.4.6.	01	2008 A 9	Ações Educação Ambiental	CM	2010/01/02	2012/12/31		0206	020225	13.198,97	1.000,00	1.000,00	1.000,00	1.000,00							
2.4.6.	01	2008 I 22	Reabilitação Fortes do Litoral	CM	2008/01/02	2012/12/31	0	0203	07030313	8.966,97	1.000,00		1.000,00								-1.000,00
2.4.6.	02	2008 A 10	Exposições Temáticas	CM	2010/01/02	2012/12/31		0206	020216				500,00	500,00							
2.4.6.	02	2008 A 10	Exposições Temáticas					0206	020225	1.000,00	1.000,00		500,00	500,00							
2.4.6.	03	2008 A 11	Programa Bandeira Azul	CM	2010/01/02	2012/12/31		0203	020225	8.588,00	1.000,00	7.000,00	1.000,00	7.000,00							6.000,00
2.4.6.	03	2008 I 24	Requalificação Praia do Rodalho	CM	2008/01/02	2012/12/31	0	0203	07030313	137.029,00	1.000,00		1.000,00								-1.000,00
2.4.6.	01	2009 I 29	Reordenamento frente marítima Amorosa/Chafe	CM	2009/01/02	2012/12/31	0	0203	07030313	1.000,00			1.000,00								-1.000,00
2.4.6.	02	2009 I 30	Reordenamento frente marítima Cabedelo/Darque	CM	2009/01/02	2012/12/31	0	0203	07030313	1.000,00	1.000,00		1.000,00	1.000,00							
2.4.6.	03	2009 I 31	Requalificação Porto de Vinha	CM	2009/01/02	2012/12/31	0	0203	07030313	1.000,00	1.000,00		1.000,00	1.000,00							
2.4.6.	04	2009 I 32	Ecovia Litoral Norte	CM	2009/01/02	2012/12/31	0	0203	07030313	1.000,00	1.000,00		1.000,00	1.000,00							
2.4.6.	05	2009 I 33	Medidas de protecção à erosão costeira	CM	2009/01/02	2012/12/31	0	0203	07030313	30.000,00	25.500,00		30.000,00	25.500,00							-4.500,00
2.4.6.	06	2009 A 3	Centro de Monitorização Interpretação Ambiental (CMIA)	CM	2010/01/02	2012/12/31		0203	020220				8.000,00	4.000,00							-4.000,00
2.4.6.	06	2009 A 3	Centro de Monitorização Interpretação Ambiental (CMIA)					0203	020225	65.725,70	10.000,00	6.000,00	2.000,00	2.000,00							
2.4.6.	01	2010 A 27	Valorização das Frentes Ribeirinhas	CM	2010/01/02	2012/12/31		0203	020214				20.000,00	500,00							-19.500,00
2.4.6.	01	2010 A 27	Valorização das Frentes Ribeirinhas					0203	020225	45.389,12	25.000,00	5.500,00	5.000,00	5.000,00							
2.4.6.	01	2010 I 30	Protecção Margens do Rio Lima / Erosão	CM	2010/01/02	2013/12/31	0	0203	07030313	300.000,00	356.000,00	300.000,00	356.000,00		150.000,00						56.000,00
2.4.6.	01	2010 I 31	Valorização do Monte Galeão	CM	2010/01/02	2012/12/31	0	0203	07030313	1.000,00	1.000,00		1.000,00	1.000,00							
2.4.6.	01	2009 I 34	Projectos de Valorização Ambiental / P. Urbano	CM	2009/01/02	2012/12/31	0	0206	07030313	1.000,00	1.000,00		1.000,00	1.000,00							
2.4.6.	01	2011 I 17	Frente Ribeirinha Viana do Castelo - Req. Espaços Degradados e Acesso a Santiago da Barra	CM	2011/01/01	2013/12/31	0	0203	07030313	400.000,00	1.000,00	400.000,00	1.000,00		450.000,00						-399.000,00
2.4.6.	02	2011 I 22	Frente Ribeirinha - Req. Envolvente Santiago da Barra e Núcleo Piscatório	CM	2011/01/01	2012/12/31	0	0203	07030313	1.000,00	1.000,00		1.000,00	1.000,00							

ENTIDADE		ANO CONTABILÍSTICO: 2012 ATÉ À DATA : 2012/12/31										ANOS SEQUINTE				MODIFICAÇÕES	
OBJECTIVO / PROGRAMA / PROJECTO / ACÇÃO	IDENTIFICAÇÃO DO PROJ. ACÇÃO	DESCRIÇÃO	RESPONSÁVEL	DATAS		CÓDIGO ORÇAMENTAL	VALOR REALIZADO	2012				ANOS SEQUINTE					
				INICIO	FIM			TOTAL		FINANC. DEFINIDO		FINANCIAMENTO NÃO DEFINIDO	2013	2014	2015		SEQUINTE
								DOT. INICIAL	DOT. CORRIGIDA	DOT. INICIAL	DOT. CORRIGIDA						
A TRANSPORTAR...							41.757.187,07	12.719.718,81	12.967.963,44	12.719.718,81	12.967.963,44	14910000,00	8.000.000,00			248.244,63	
2.5.		Serviços culturais, recreativos e religiosos															
2.5.1.		Cultura															
2.5.1.02	2002 I 21	Construção e Benef. Museus e Núcleo Museológicos	CM	2010/01/02	2012/12/31	1 0204 07011002				200,00	200,00						
2.5.1.02	2002 I 21	Construção e Benef. Museus e Núcleo Museológicos				0204 070112	98.847,08	1.000,00	2.700,00	800,00	2.500,00					1.700,00	
2.5.1.07	2002 A 7	Beneficiação de infraestruturas culturais	CM	2010/01/02	2012/12/31	0204 080701	393.284,61	75.000,00	91.000,00	75.000,00	91.000,00					16.000,00	
2.5.1.08	2002 A 8	Promoção de eventos Culturais	CM	2010/01/02	2012/12/31	0204 020225	2.735.938,77	340.000,00	450.000,00	340.000,00	450.000,00					110.000,00	
2.5.1.09	2002 I 139	Biblioteca Municipal	CM	2007/01/02	2012/12/31	9 0204 0701030201	2.601.009,19	35.000,00	32.000,00	35.000,00	32.000,00					-3.000,00	
2.5.1.10	2002 A 6	Fomento à Cultura-Protocolos e contratos de desenvolvimento	CM	2010/01/02	2012/12/31	0204 04070101				353.000,00	505.000,00					152.000,00	
2.5.1.10	2002 A 6	Fomento à Cultura-Protocolos e contratos de desenvolvimento				0204 04070108	3.455.778,41	441.000,00	627.000,00	88.000,00	122.000,00					34.000,00	
2.5.1.13	2002 I 29	Arquivo Municipal	CM	2009/01/02	2012/12/31	0 0203 0701030102	73.805,67	1.000,00	1.000,00	1.000,00	1.000,00						
2.5.1.14	2002 I 184	Estudos e projectos	CM	2009/01/02	2012/12/31	0204 07011501	60.581,25	1.000,00	37.900,00	1.000,00	37.900,00					36.900,00	
2.5.1.15	2003 I 7	Museu do Traje	CM	2007/01/02	2012/12/31	9 0204 0701030202	1.503.656,21	1.000,00	14.000,00	1.000,00	14.000,00					13.000,00	
2.5.1.16	2004 I 20	Núcleo arqueológico Casa dos Nichos	CM	2007/01/02	2012/12/31	9 0204 0701030202	249.310,07	1.000,00	1.000,00	1.000,00	1.000,00						
2.5.1.17	2004 I 21	Beneficiação Museu Arte e Arqueologia	CM	2007/01/02	2013/12/31	9 0204 0701030202	108.163,74	20.000,00	600,00	20.000,00	600,00		230.000,00			-19.400,00	
2.5.1.19	2005 A 9	Exposições e valorização de Núcleos Museológicos	CM	2010/01/02	2012/12/31	0204 020216				5.000,00	23.400,00					18.400,00	
2.5.1.19	2005 A 9	Exposições e valorização de Núcleos Museológicos				0204 020225	15.769,30	10.000,00	33.400,00	5.000,00	10.000,00					5.000,00	
2.5.1.21	2005 A 11	Promoção de eventos turísticos	CM	2010/01/02	2012/12/31	0204 04070103	197.885,00	50.000,00	87.500,00	50.000,00	87.500,00					37.500,00	
2.5.1.24	2007 A 9	Serviços Especializados Teatro	CM	2010/01/02	2012/12/31	0204 020220	396.754,26	50.000,00	17.000,00	50.000,00	17.000,00					-33.000,00	
2.5.1.25	2007 I 2	Escola Profissional Música - Auditório	CM	2009/01/02	2012/12/31	0 0204 0701030209	65.587,50	370.000,00	276.000,00	370.000,00	276.000,00	1.000.000,00	500.000,00			-94.000,00	
2.5.1.03	2008 A 4	Edição Livro, Catálogos e Brochuras	CM	2010/01/02	2012/12/31	0204 020220	157.049,19	50.000,00	110.000,00	50.000,00	110.000,00					60.000,00	
2.5.1.05	2002 I 26	Centro Cultural VC - Coliseu	CM	2007/01/02	2012/12/31	1 0204 0701030209	7.512.965,92	4.417.645,18	4.863.601,66	4.417.645,18	4.863.601,66					445.956,48	
2.5.1.01	2010 A 1	Parceria com a Fundação Serralves	CM	2010/01/02	2012/12/31	0204 020225				1.000,00	1.000,00						
2.5.1.01	2010 A 1	Parceria com a Fundação Serralves				0204 04070101	33.333,33	34.000,00	68.000,00	33.000,00	67.000,00					34.000,00	
2.5.1.02	2010 A 2	Parceria com a Casa da Música	CM	2010/01/02	2012/12/31	0204 020225				500,00						-500,00	
2.5.1.02	2010 A 2	Parceria com a Casa da Música				0204 04070101		1.000,00		500,00						-500,00	
2.5.1.03	2010 I 4	Teatro Municipal Sá de Miranda	CM	2010/01/02	2012/12/31	0 0204 0701030203	15.598,56	1.000,00	11.300,00	1.000,00	11.300,00					10.300,00	
2.5.1.04	2010 I 5	Núcleo Museológico de Perre	CM	2010/01/02	2013/12/31	0 0204 0701030202		25.000,00		25.000,00		50.000,00				-25.000,00	
2.5.1.05	2010 I 6	Incubadora Criativa	CM	2010/01/02	2012/12/31	0 0204 0701030209		1.000,00	1.000,00	1.000,00	1.000,00						
2.5.1.01	2011 I 3	Arranjos Exteriores Centro Cultural VC - Coliseu	CM	2011/01/01	2013/12/31	0 0204 07030301	1.000.000,00		605.862,17	1.000.000,00	605.862,17					-394.137,83	
2.5.1.02	2011 A 4	ART@BIBLI0	CM	2011/01/01	2012/12/31	0204 020214				3.000,00	100,00					-2.900,00	
2.5.1.02	2011 A 4	ART@BIBLI0				0204 020220	554,00	20.000,00	100,00	17.000,00						-17.000,00	
2.5.1.03	2011 A 5	Viana Criativa	CM	2011/01/01	2012/12/31	0204 02021009				2.500,00	100,00					-2.400,00	
2.5.1.03	2011 A 5	Viana Criativa				0204 020214				28.000,00	84.500,00					56.500,00	
2.5.1.03	2011 A 5	Viana Criativa				0204 020217				3.000,00	3.000,00						
2.5.1.03	2011 A 5	Viana Criativa				0204 020220		37.000,00	90.100,00	3.500,00	2.500,00					-1.000,00	
2.5.2.		Desporto, recreio e lazer															
2.5.2.01	2002 I 23	Estádio Municipal Manuela Machado	CM	2007/01/02	2013/12/31	0 0205 0701030209	74.953,08	150.000,00	134.125,00	150.000,00	134.125,00	150.000,00				-15.875,00	
2.5.2.03	2002 I 140	Estudos e projectos	CM	2009/01/02	2012/12/31	0205 07011501	69.104,06	30.000,00		30.000,00						-30.000,00	
2.5.2.07	2002 I 19	Equipamento e apetrechamento	CM	2009/01/02	2012/12/31	0205 07011002	96.642,19	15.000,00	15.000,00	15.000,00	15.000,00						
2.5.2.08	2002 A 9	Animação desportiva de verão	CM	2010/01/02	2012/12/31	0205 020225				39.000,00	22.183,10					-16.816,90	
2.5.2.08	2002 A 9	Animação desportiva de verão				0205 04070102	77.638,66	40.000,00	22.183,10	1.000,00						-1.000,00	
2.5.2.09	2002 A 10	Férias Desportivas	CM	2010/01/02	2012/12/31	0205 020225	93.233,00	40.000,00	32.000,00	40.000,00	32.000,00					-8.000,00	
2.5.2.10	2002 I 7	Aquisição terrenos	CM	2010/01/02	2012/12/31	0205 070101	72.763,19	100.000,00	136.500,00	100.000,00	136.500,00					36.500,00	
2.5.2.14	2002 A 23	Vencer a Idade com Saude	CM	2010/01/02	2012/12/31	0205 020220				2.000,00						-2.000,00	
2.5.2.14	2002 A 23	Vencer a Idade com Saude				0205 020225	56.376,28	5.000,00	6.000,00	3.000,00	6.000,00					3.000,00	
2.5.2.15	2003 I 8	Outras Construções e Beneficções	CM	2009/01/02	2012/12/31	1 0205 0701030209	232.394,85	50.000,00	50.000,00	50.000,00	50.000,00						
2.5.2.18	2007 A 57	Pavilhão Desportivo Meadela	CM	2010/01/02	2012/12/31	0205 080701		350.000,00	211.000,00	350.000,00	211.000,00					-139.000,00	
2.5.2.20	2003 A 9	Centro Hípico	CM	2010/01/02	2012/12/31	0205 080701	61.500,00	1.000,00		1.000,00						-1.000,00	
2.5.2.03	2006 A 20	Conselho Municipal de Desporto	CM	2010/01/02	2012/12/31	0205 020121				250,00						-250,00	
2.5.2.03	2006 A 20	Conselho Municipal de Desporto				0205 020214				250,00						-250,00	
2.5.2.03	2006 A 20	Conselho Municipal de Desporto				0205 020220				250,00						-250,00	

ENTIDADE		ANO CONTABILÍSTICO: 2012		ATÉ À DATA : 2012/12/31													
OBJECTIVO / PROGRAMA / PROJECTO / ACÇÃO	IDENTIFICAÇÃO DO PROJ. ACÇÃO	DESCRIÇÃO	RESPONSÁVEL	DATAS		CÓDIGO ORÇAMENTAL	VALOR REALIZADO	2012				ANOS SEQUINTE				MODIFICAÇÕES	
				INICIO	FIM			TOTAL		FINANC. DEFINIDO		FINANCIAMENTO NÃO DEFINIDO	2013	2014	2015		SEQUINTE
								DOT. INICIAL	DOT. CORRIGIDA	DOT. INICIAL	DOT. CORRIGIDA						
A TRANSPORTAR...							62.267.664,44	20.483.363,99	20.995.835,37	20.484.113,99	20.995.835,37	16340000,00	8.500.000,00			511.721,38	
2.5.2.	03	2006 A 20	Conselho Municipal de Desporto			0205 020225		1.000,00			250,00					-250,00	
2.5.2.	05	2006 A 22	Programa Animação Desportiva	CM	2010/01/02	2012/12/31	0205 020121				500,00						
2.5.2.	05	2006 A 22	Programa Animação Desportiva			0205 020225		1.000,00	1.000,00		500,00						
2.5.2.	01	2007 A 32	Atividade Regular - Protocolos	CM	2010/01/02	2012/12/31	0205 04070102	1.966.937,07	365.000,00	442.000,00	365.000,00	442.000,00				77.000,00	
2.5.2.	02	2007 A 33	Benef. e Const. Equipamentos	CM	2010/01/02	2012/12/31	0205 080701	1.419.688,57	150.000,00	509.000,00	150.000,00	509.000,00				359.000,00	
2.5.2.	03	2007 A 34	Aquisição viaturas	CM	2010/01/02	2012/12/31	0205 080701	279.190,00	15.000,00	7.250,00	15.000,00	7.250,00				-7.750,00	
2.5.2.	04	2007 A 35	Atividades pontuais	CM	2010/01/02	2012/12/31	0205 04070102	382.767,99	90.000,00	130.000,00	90.000,00	130.000,00				40.000,00	
2.5.2.	02	2008 I 3	Piscinas Municipais - Beneficiação	CM	2010/01/02	2012/12/31	1 0205 0701030209	18.606,20	120.000,00	40.000,00	120.000,00	40.000,00				-80.000,00	
2.5.2.	04	2008 I 5	Construção Belvederes Simétricos	CM	2008/01/02	2012/12/31	0 0205 07010406	7.614,81	1.000,00	1.000,00	1.000,00	1.000,00					
2.5.2.	01	2009 I 1	Parque da Cidade - Pista Skate	CM	2010/01/02	2012/12/31	0 0205 07030202	13.500,00	25.000,00	25.000,00	25.000,00	25.000,00					
2.5.2.	01	2010 I 14	Edifício Farol - Gil Eanes	CM	2010/01/02	2012/12/31	0 0205 07010413		1.000,00	1.000,00	1.000,00	1.000,00					
2.5.2.	02	2010 I 8	Pavilhão Barrocelas	CM	2010/01/02	2012/12/31	0 0205 0701030209		1.000,00	1.000,00	1.000,00	1.000,00				-1.000,00	
2.5.2.	02	2010 I 15	Marinas	CM	2010/01/02	2012/12/31	0 0205 07010413		1.000,00	1.000,00	1.000,00	1.000,00					
2.5.2.	03	2010 I 9	Equipamentos Desportivos de Parque	CM	2010/01/02	2012/12/31	0 0205 0701030209		1.000,00	1.000,00	1.000,00	1.000,00					
2.5.2.	03	2010 I 16	Centro de Bem-estar de Viana do Castelo	CM	2010/01/02	2013/12/31	0 0205 07010406		750.000,00	787.800,00	750.000,00	787.800,00	1.378.709,00			37.800,00	
2.5.2.	04	2003 I 9	Equipamento Náutico: C.A.R.Surf	CM	2008/01/02	2012/12/31	1 0205 07010406	76.854,15	1.226.202,49	1.044.302,49	1.226.202,49	1.044.302,49				-181.900,00	
2.5.2.	04	2010 I 10	Equipamentos Desportivos da Areosa	CM	2010/01/02	2012/12/31	0 0205 0701030209		1.000,00	1.000,00	1.000,00	1.000,00					
2.5.2.	05	2010 I 17	Centro de Vela de Viana do Castelo	CM	2010/01/02	2013/12/31	0 0205 07010406		750.000,00	612.150,00	750.000,00	612.150,00	1.579.250,00			-137.850,00	
2.5.2.	06	2010 I 18	Centro de Canoagem de Viana do Castelo	CM	2010/01/02	2013/12/31	0 0205 07010406		750.000,00	326.000,00	750.000,00	326.000,00	1.231.570,00			-424.000,00	
2.5.2.	07	2010 I 13	Piscina Municipal Atlântico - B. Alves	CM	2010/01/02	2012/12/31	9 0205 0701030209		1.000,00	1.000,00	1.000,00	1.000,00					
2.5.2.	07	2010 I 19	Apoio ao Wind e Kitesurf	CM	2010/01/02	2013/12/31	0 0205 07010406		1.000,00	1.000,00	1.000,00	1.000,00	100.000,00				
2.5.2.	08	2010 I 20	Apetrechamento / Embarcações	CM	2010/01/02	2013/12/31	1 0205 07010601		15.000,00	2.500,00	15.000,00	2.500,00				-12.500,00	
2.5.2.	01	2011 I 4	Implementação Sistemas Energéticos Sustentáveis Piscinas Municipais	CM	2011/01/01	2012/12/31	1 0205 0701030209		540.715,60	540.715,60	540.715,60	540.715,60					
2.5.2.	01	2011 I 6	Património Costeiro / C. Interpretação	CM	2011/01/01	2012/12/31	0 0205 0701030209		1.000,00	1.000,00	1.000,00	1.000,00					
2.5.2.	02	2011 I 5	Implementação Sistemas Energéticos Sustentáveis Pavilhões Municipais	CM	2011/01/01	2012/12/31	0 0205 0701030209		1.000,00	1.000,00	1.000,00	1.000,00				-1.000,00	
2.5.2.	02	2011 I 7	Centro de Mar - Núcleos Museológicos Gil Eanes	CM	2011/01/01	2012/12/31	0 0205 0701030202		1.000,00	1.000,00	1.000,00	1.000,00					
2.5.2.	03	2011 A 6	Pavilhão da Casa do Povo de Lanheses	CM	2011/01/01	2012/12/31	0 0205 080701	32.000,00	5.000,00	5.000,00	5.000,00	5.000,00					
2.5.2.	03	2011 I 8	Frete Ribeirinha - Req. Muros Costeiros / Pesca e Áreas Náuticas	CM	2011/01/01	2012/12/31	0 0205 070301				500,00	500,00					
2.5.2.	03	2011 I 8	Frete Ribeirinha - Req. Muros Costeiros / Pesca e Áreas Náuticas				0205 07030313		1.000,00	1.000,00	500,00	500,00					
2.5.2.	04	2011 A 7	Equipamentos Desportivos de Parque	CM	2011/01/01	2012/12/31	0 0205 080701		1.000,00		1.000,00					-1.000,00	
2.5.2.	04	2011 A 30	Eventos Náuticos	CM	2011/01/01	2012/12/31	0 0205 020214				12.500,00	500,00				-12.000,00	
2.5.2.	04	2011 A 30	Eventos Náuticos				0205 020217				12.500,00	1.837,83				-10.662,17	
2.5.2.	04	2011 A 30	Eventos Náuticos				0205 020220				12.500,00					-12.500,00	
2.5.2.	04	2011 A 30	Eventos Náuticos				0205 020225	50.000,00	2.775,33	12.500,00	437,50					-12.062,50	
2.5.2.	05	2011 A 8	Equipamentos Desportivos da Areosa	CM	2011/01/01	2012/12/31	0 0205 080701		1.000,00		1.000,00					-1.000,00	
2.5.2.	05	2011 A 31	Centro Empresarial Náutico	CM	2011/01/01	2012/12/31	0 0205 020214				250,00	250,00					
2.5.2.	05	2011 A 31	Centro Empresarial Náutico				0205 020217				250,00	250,00					
2.5.2.	05	2011 A 31	Centro Empresarial Náutico				0205 020220				250,00	250,00					
2.5.2.	05	2011 A 31	Centro Empresarial Náutico				0205 020225	1.000,00	1.000,00		250,00	250,00					
2.5.2.	06	2011 A 32	Programa de Promoção e Comunicação	CM	2011/01/01	2012/12/31	0 0205 020214				250,00					-250,00	
2.5.2.	06	2011 A 32	Programa de Promoção e Comunicação				0205 020217				250,00	1.750,00				1.500,00	
2.5.2.	06	2011 A 32	Programa de Promoção e Comunicação				0205 020220				250,00					-250,00	
2.5.2.	06	2011 A 32	Programa de Promoção e Comunicação				0205 020225	1.000,00	2.000,00		250,00	250,00					
2.5.2.	07	2011 A 33	Centro de Desportos Náuticos	CM	2011/01/01	2012/12/31	0 0205 020214				250,00					-250,00	
2.5.2.	07	2011 A 33	Centro de Desportos Náuticos				0205 020217				250,00					-250,00	
2.5.2.	07	2011 A 33	Centro de Desportos Náuticos				0205 020220				250,00					-250,00	
2.5.2.	07	2011 A 33	Centro de Desportos Náuticos				0205 020225	1.000,00			250,00					-250,00	
2.5.2.	08	2011 A 11	Equipamentos Desportivos de A.D.C.A.	CM	2011/01/01	2012/12/31	0 0205 080701	65.000,00	50.000,00	500,00	50.000,00	500,00				-49.500,00	
2.5.2.	08	2011 A 34	Centro de Mar / Património Costeiro	CM	2011/01/01	2012/12/31	0 0205 020214				250,00	250,00					
2.5.2.	08	2011 A 34	Centro de Mar / Património Costeiro				0205 020217				250,00	2.250,00				2.000,00	
2.5.2.	08	2011 A 34	Centro de Mar / Património Costeiro				0205 020220				250,00	2.550,00				2.300,00	
2.5.2.	08	2011 A 34	Centro de Mar / Património Costeiro				0205 020225	1.000,00	5.300,00		250,00	250,00					
2.5.2.	09	2011 A 35	Marinas Atlânticas	CM	2011/01/01	2012/12/31	0 0205 020214				250,00	250,00					
2.5.2.	09	2011 A 35	Marinas Atlânticas				0205 020217				250,00	250,00					
2.5.2.	09	2011 A 35	Marinas Atlânticas				0205 020220				250,00	250,00					

ENTIDADE		ANO CONTABILÍSTICO: 2012 ATÉ À DATA : 2012/12/31															
OBJECTIVO / PROGRAMA / PROJECTO / ACÇÃO	IDENTIFICAÇÃO DO PROJ. ACÇÃO	DESCRIÇÃO	RESPONSÁVEL	DATAS		CÓDIGO ORÇAMENTAL	VALOR REALIZADO	2012				ANOS SEQUINTE				MODIFICAÇÕES	
				INICIO	FIM			TOTAL		FINANC. DEFINIDO		FINANCIAMENTO NÃO DEFINIDO	2013	2014	2015		SEQUINTE
								DOT. INICIAL	DOT. CORRIGIDA	DOT. INICIAL	DOT. CORRIGIDA						
A TRANSPORTAR...							66.529.823,23	25.405.282,08	25.490.128,79	25.406.032,08	25.490.878,79		20629529,00	8.500.000,00		84.846,71	
2.5.2. 09	2011 A 35	Marinas Atlânticas				0205 020225		1.000,00	1.000,00	250,00	250,00						
3.		Funções económicas															
3.3.		Transportes e comunicações															
3.3.1.		Transportes rodoviários															
3.3.1. 01	2002 I 77	Conservação da Rede Viária Municipal	CM	2010/01/02	2012/12/31	0203 0703030801	1.523.819,51	270.000,00	332.300,00	270.000,00	332.300,00					62.300,00	
3.3.1. 01	2002 I 116	Prevenção e segurança rodoviária	CM	2007/01/02	2012/12/31	0203 07010409	350.548,24	115.000,00	111.000,00	115.000,00	111.000,00					-4.000,00	
3.3.1. 01	2002 I 150	Caminhos agrícolas	CM	2010/01/02	2012/12/31	0207 0703030802	202.980,53	5.000,00	2.000,00	5.000,00	2.000,00					-3.000,00	
3.3.1. 01	2002 I 155	Qualificação do sistema de transportes públicos	CM	2010/01/02	2012/12/31	0203 07010409	2.512,93	1.000,00	1.000,00	1.000,00	1.000,00						
3.3.1. 11	2002 I 138	Inserções às Estradas Nacionais-Melhorias	CM	2010/01/02	2012/12/31	0203 0703030802	72.778,20	1.000,00		1.000,00						-1.000,00	
3.3.1. 13	2002 I 146	Outras construções e beneficiações	CM	2010/01/02	2012/12/31	0203 0703030802	882.195,35	1.200.000,00	599.000,00	1.200.000,00	599.000,00					-601.000,00	
3.3.1. 06	2004 I 25	Passagens desniveladas / pedonais	CM	2008/01/02	2012/12/31	0207 07030301	657.316,32	700.000,00	663.000,00	700.000,00	663.000,00					-37.000,00	
3.3.1. 14	2004 I 24	Beneficiação de estradas e caminhos municipais	CM	2010/01/02	2013/12/31	0203 0703030802	2.776.773,77	900.000,00	1.121.100,00	900.000,00	1.121.100,00	900.000,00				221.100,00	
3.3.1. 06	2005 I 31	Caminhos rurais	CM	2010/01/02	2012/12/31	0207 0703030802	195.707,63	50.000,00	42.000,00	50.000,00	42.000,00					-8.000,00	
3.3.1. 21	2006 I 17	Terrenos	CM	2007/01/02	2012/12/31	0207 070101	82.953,32	1.000,00	7.000,00	1.000,00	7.000,00					6.000,00	
3.3.1. 01	2007 I 21	Acesso IC1 / Darque	CM	2007/01/02	2012/12/31	0203 0703030802	5.850,00	1.000,00		1.000,00						-1.000,00	
3.3.1. 02	2007 I 22	Acesso ao Porto de Mar	CM	2007/01/02	2012/12/31	0203 0703030802		1.000,00		1.000,00						-1.000,00	
3.3.1. 01	2008 I 20	Beneficiação EN13	CM	2008/01/02	2013/12/31	0203 0703030802		1.000,00		1.000,00						-1.000,00	
3.3.1. 01	2009 I 8	Parques de estacionamento	CM	2010/01/02	2012/12/31	0207 07030301	10.000,00		100,00	10.000,00	100,00					-9.900,00	
3.3.1. 02	2009 I 9	Estacionamento de bicicletas	CM	2009/01/02	2012/12/31	0207 07030301	1.000,00		100,00	1.000,00	100,00					-900,00	
3.3.1. 03	2009 I 10	Área estacionamento de autocaravanas	CM	2009/01/02	2012/12/31	0207 07030301	1.000,00		1.000,00	1.000,00	1.000,00						
3.3.1. 01	2010 I 28	Dinamização de Políticas Intermodais e Sustentáveis	CM	2010/01/02	2012/12/31	0203 07010409		1.000,00		1.000,00						-1.000,00	
3.3.1. 01	2011 I 16	Móvil - Mobilidade Eléctrica	CM	2011/01/01	2012/12/31	0207 07010410		1.000,00		1.000,00	1.000,00						
3.3.1. 01	2010 I 24	Acesso ao Estádio Manuela Machado	CM	2010/01/02	2013/12/31	0203 07030301	24.977,00	1.500.000,00	4.600,00	1.500.000,00	4.600,00	500.000,00				-1.495.400,00	
3.3.1. 02	2011 I 13	Inserção PS/EM Mazarefes	CM	2011/01/01	2013/12/31	0203 0703030802		1.000,00		1.000,00	1.000,00	150.000,00					
3.3.1. 03	2011 I 14	Ligação Barroselas / Mujães	CM	2011/01/01	2012/12/31	0203 0703030802		1.000,00		1.000,00						-1.000,00	
3.5.		Outras funções económicas															
3.5. 01	2002 I 66	Qualificação de mercados e feiras	CM	2008/01/02	2012/12/31	0203 07010303	970.286,73	15.000,00	15.000,00	15.000,00	15.000,00						
3.5. 02	2002 I 159	Centro / Parque empresarial de Barroselas	CM	2010/01/02	2013/12/31	0207 07010413		1.000,00		1.000,00			100.000,00			-1.000,00	
3.5. 03	2002 I 71	Parque Empresarial de Vila Fria	CM	2010/01/02	2013/12/31	0207 07010413	35.038,82	15.000,00		15.000,00			100.000,00			-15.000,00	
3.5. 04	2002 I 69	Ampliação parque empresarial de Lanheses	CM	2007/07/01	2013/12/31	0207 07010413	6.824.509,37	100.000,00	439.000,00	100.000,00	439.000,00		200.000,00			339.000,00	
3.5. 05	2002 I 162	Parque empresarial da Praia Norte	CM	2007/01/02	2012/12/31	0207 07010413	796.871,78	50.000,00		50.000,00						-50.000,00	
3.5. 03	2011 A 19	Posto de Turismo - Loja Interativa	CM	2011/01/01	2012/12/31	0205 020214				500,00	500,00						
3.5. 03	2011 A 19	Posto de Turismo - Loja Interativa				0205 020220		1.000,00	1.000,00	500,00	500,00						
3.5. 06	2007 I 20	Zona Industrial de Neiva	CM	2010/01/02	2013/12/31	0207 07010413	22.716,55	1.000,00	21.500,00	1.000,00	21.500,00	100.000,00				20.500,00	
3.5. 01	2007 I 19	Parque Empresarial da Meadela	CM	2008/01/02	2012/12/31	0207 07010413	13.972,00	60.000,00	45.000,00	60.000,00	45.000,00					-15.000,00	
3.5. 01	2009 I 5	Zona Industrial de Alvarães	CM	2009/01/02	2014/12/31	0207 07010413	2.250.080,68	500.000,00	1.142.000,00	500.000,00	1.142.000,00	1.054.111,11				642.000,00	
3.5. 01	2009 I 6	Zona Atividades Económicas de Darque	CM	2009/01/02	2012/12/31	0203 07010303	500.000,00	776.885,16	34.307,16	776.885,16	34.307,16					-742.578,00	
3.5. 01	2010 A 19	Conselho Económico e Social	CM	2010/01/02	2012/12/31	0205 020214		1.000,00		1.000,00	1.000,00						
3.5. 01	2010 A 23	Projeto Fazer Acontecer a Regeneração Urbana	CM	2010/01/02	2012/12/31	0201 020214				9.000,00	500,00					-8.500,00	
3.5. 01	2010 A 23	Projeto Fazer Acontecer a Regeneração Urbana				0201 020225		10.000,00	1.500,00	1.000,00	1.000,00						
3.5. 01	2010 A 26	Plano Estratégico de Mobilidade	CM	2010/01/02	2012/12/31	0205 020214		1.000,00	56.000,00	1.000,00	56.000,00					55.000,00	
3.5. 01	2010 A 26	Centro Empresarial de Cardielos	CM	2010/01/02	2013/12/31	0207 07010413		1.000,00		1.000,00		100.000,00				-1.000,00	
3.5. 02	2010 A 20	Plano de Gestão e Requalificação de Parques Empresariais	CM	2010/01/02	2012/12/31	0202 020214		1.000,00	1.000,00	1.000,00	1.000,00						
3.5. 02	2010 A 24	Projeto Viver o Comércio, Viver Viana	CM	2010/01/02	2012/12/31	0201 020214				14.000,00	500,00					-13.500,00	
3.5. 02	2010 A 24	Projeto Viver o Comércio, Viver Viana				0201 020225		15.000,00	1.500,00	1.000,00	1.000,00						
3.5. 02	2010 I 27	Aquisição de Terrenos	CM	2010/01/02	2012/12/31	0207 070101	668.085,16	150.000,00	365.500,00	150.000,00	365.500,00					215.500,00	
3.5. 04	2010 A 22	Plano de Marketing Territorial / Promoção Turística	CM	2010/01/02	2012/12/31	0202 020214	28.560,00	50.000,00	44.000,00	50.000,00	44.000,00					-6.000,00	
3.5. 01	2011 A 20	Rede Informação Turística	CM	2011/01/01	2012/12/31	0205 020214				500,00	500,00						
3.5. 01	2011 A 20	Rede Informação Turística				0205 020220		1.000,00	1.000,00	500,00	500,00						
3.5. 01	2011 A 21	Estudo Campo de Golfe	CM	2011/01/01	2012/12/31	0201 020214		1.000,00	1.000,00	1.000,00	1.000,00						

ENTIDADE

MUNICÍPIO DE VIANA DO CASTELO

ANO CONTABILÍSTICO: 2012

ATÉ À DATA : 2012/12/31

OBJECTIVO / PROGRAMA / PROJECTO / ACÇÃO	IDENTIFICAÇÃO DO PROJ. ACÇÃO	DESCRIÇÃO	RESPONSÁVEL	DATAS		CÓDIGO ORÇAMENTAL	VALOR REALIZADO	2012				ANOS SEQUINTE				MODIFICAÇÕES	
				INICIO	FIM			TOTAL		FINANC. DEFINIDO		FINANCIAMENTO NÃO DEFINIDO	2013	2014	2015		SEGUINTE
								DOT. INICIAL	DOT. CORRIGIDA	DOT. INICIAL	DOT. CORRIGIDA						
A TRANSPORTAR...							65.418.357,12	31.919.167,24	30.547.635,95	31.919.167,24	30.547.635,95	23833640,11	8.500.000,00			-1.371.531,29	
3.5.	01	2011 I 12	Centro Tecnológico	CM	2011/01/01	2012/12/31	0207 07010307		1.000,00	1.000,00	1.000,00	1.000,00					
3.5.	02	2011 A 22	Programa Slow City	CM	2011/01/01	2012/12/31	0201 020115				2.000,00	2.000,00					
3.5.	02	2011 A 22	Programa Slow City				0201 020121				750,00	750,00					
3.5.	02	2011 A 22	Programa Slow City				0201 020213				7.600,00	2.600,00				-5.000,00	
3.5.	02	2011 A 22	Programa Slow City				0201 020214				47.300,00					-47.300,00	
3.5.	02	2011 A 22	Programa Slow City				0201 020217				42.900,00	17.900,00				-25.000,00	
3.5.	02	2011 A 22	Programa Slow City				0201 020220	124.950,00	32.650,00	24.400,00	9.400,00					-15.000,00	
3.5.	03	2011 A 23	Inovação Cluster da Energia	CM	2011/01/01	2012/12/31	0201 020115				14.450,00					-14.450,00	
3.5.	03	2011 A 23	Inovação Cluster da Energia				0201 020213				25.819,52	819,52				-25.000,00	
3.5.	03	2011 A 23	Inovação Cluster da Energia				0201 020214				30.400,00	400,00				-30.000,00	
3.5.	03	2011 A 23	Inovação Cluster da Energia				0201 020217				3.200,00	3.200,00					
3.5.	03	2011 A 23	Inovação Cluster da Energia				0201 020220	127.269,52	6.519,52	53.400,00	2.100,00					-51.300,00	
3.5.	01	2012 A 5	Viana com Comércio Tradicional	CM	2012/01/01	2012/12/31	0201 020214				20.000,00	1.000,00				-19.000,00	
3.5.	01	2012 A 5	Viana com Comércio Tradicional				0201 020225	25.000,00	2.000,00	5.000,00	1.000,00					-4.000,00	
4.			Outras funções														
4.2.			Transferências entre administrações														
4.2.1.			Transferências para as freguesias														
4.2.1.	01	2002 A 17	Centros Cívicos - Arranjos Urbanísticos	CM	2010/01/02	2012/12/31	0201 0805010202	685.800,00	332.500,00	282.500,00	332.500,00	282.500,00				-50.000,00	
4.2.1.	02	2002 A 18	Sedes de junta	CM	2010/01/02	2012/12/31	0201 0805010202	323.500,00	95.000,00	95.000,00	95.000,00	95.000,00					
4.2.1.	03	2002 A 24	Instalações desportivas	CM	2010/01/02	2012/12/31	0201 0805010207	705.720,78	150.000,00	104.000,00	150.000,00	104.000,00				-46.000,00	
4.2.1.	04	2002 A 20	Equip./maquinaria e material de transportes	CM	2010/01/02	2012/12/31	0201 0805010204	863.332,04	60.000,00	70.000,00	60.000,00	70.000,00				10.000,00	
4.2.1.	05	2002 A 21	Cemitérios - Capelas Mortuárias	CM	2010/01/02	2012/12/31	0201 0805010208	1.480.150,00	400.000,00	405.000,00	400.000,00	405.000,00				5.000,00	
4.2.1.	06	2002 A 25	Rede Viária	CM	2010/01/02	2012/12/31	0201 0805010206	7.917.533,25	1.200.000,00	1.272.500,00	1.200.000,00	1.272.500,00				72.500,00	
4.2.1.	08	2002 A 27	Requalificação Espaços Públicos	CM	2010/01/02	2012/12/31	0201 0805010201	6.939.221,71	1.154.480,08	1.157.980,08	1.154.480,08	1.157.980,08				3.500,00	
4.2.1.	09	2002 A 22	Outras Transferências	CM	2010/01/02	2012/12/31	0201 0405010208				60.000,00	232.000,00				172.000,00	
4.2.1.	09	2002 A 22	Outras Transferências				0201 0805010208	3.948.967,03	190.000,00	599.000,00	130.000,00	367.000,00				237.000,00	
4.2.1.	12	2002 A 40	Limpeza Caminhos Municipais	CM	2010/01/02	2012/12/31	0201 0405010208	1.081.209,28	188.704,65	199.324,65	188.704,65	199.324,65				10.620,00	
4.2.1.	13	2002 A 41	Conservação e Funcionamento Parque Escolar	CM	2010/01/02	2012/12/31	0201 0405010208				50.000,00	15.000,00				-35.000,00	
4.2.1.	13	2002 A 41	Conservação e Funcionamento Parque Escolar				0201 0805010208	1.085.450,60	200.000,00	85.000,00	150.000,00	70.000,00				-80.000,00	
4.2.1.	15	2002 A 43	Valorização Ambiental e Limpeza Praias	CM	2010/01/02	2012/12/31	0201 0405010208				180.000,00	235.000,00				55.000,00	
4.2.1.	15	2002 A 43	Valorização Ambiental e Limpeza Praias				0201 0805010208	1.256.696,04	190.000,00	245.000,00	10.000,00	10.000,00					
4.2.1.	16	2002 A 44	Limpeza e Manutenção de Espaços Verdes	CM	2010/01/02	2012/12/31	0201 0405010208	1.305.040,65	337.250,00	337.250,00	223.250,00	337.250,00				114.000,00	
4.2.1.	17	2002 A 45	Prevenção de Fogos Florestais	CM	2010/01/02	2012/12/31	0201 0405010208				50.000,00	10.000,00				-40.000,00	
4.2.1.	17	2002 A 45	Prevenção de Fogos Florestais				0201 0805010208	19.100,00	70.000,00	30.000,00	20.000,00	20.000,00					
4.2.1.	18	2002 A 46	Modernização Administrativa e Formação	CM	2010/01/02	2012/12/31	0201 0405010208	55.571,10	47.500,00	2.500,00	47.500,00	2.500,00				-45.000,00	
4.2.1.	21	2006 A 15	Protocolo Materiais - Rede Viária	CM	2010/01/02	2012/12/31	0201 0805010206	1.517.215,93	255.224,91	255.982,91	255.224,91	255.982,91				758,00	
4.2.1.	01	2010 A 29	Infraestruturas Água / Saneamento / A. Pluviais	CM	2010/01/02	2012/12/31	0201 0805010208				190.000,00	43.000,00	190.000,00	43.000,00			-147.000,00
4.2.1.	01	2011 A 25	Parques Infantis	CM	2011/01/01	2012/12/31	0201 0805010208		25.000,00	15.000,00	25.000,00	15.000,00				-10.000,00	
4.2.1.	02	2011 A 26	Promoção / Musealização Produtos Tradicionais	CM	2011/01/01	2012/12/31	0201 0405010208				12.500,00	500,00				-12.000,00	
4.2.1.	02	2011 A 26	Promoção / Musealização Produtos Tradicionais				0201 0805010208	25.000,00	1.000,00	12.500,00	500,00					-12.000,00	
4.2.1.	01	2012 A 6	Apoios Sociais CSIF	CM	2012/01/01	2012/12/31	0201 0405010208	50.000,00	26.900,00	50.000,00	26.900,00					-23.100,00	
4.2.2.			Transferências para instituições														
4.2.2.	04	2003 A 11	Transferências - Instituições	CM	2010/01/02	2012/12/31	0201 04070108				20.000,00	20.000,00					
4.2.2.	04	2003 A 11	Transferências - Instituições				0201 080701	518.228,73	50.000,00	147.600,00	30.000,00	127.600,00				97.600,00	
4.2.2.	11	2006 A 1	Supressão de passagem de nível	CM	2010/01/02	2012/12/31	0207 08010102	744.328,44	250.000,00	2.000,00	250.000,00	2.000,00				-248.000,00	
4.2.2.	01	2008 A 14	Escola Profissional de Música	CM	2010/01/02	2012/12/31	0201 08050108	57.616,10	1.000,00	41.000,00	1.000,00	41.000,00				40.000,00	
4.2.2.	02	2008 A 15	Fundação Maestro José Pedro	CM	2010/01/02	2012/12/31	0201 08050108				1.000,00	1.000,00					
4.2.2.	03	2008 A 16	Fundação Gil Eanes	CM	2010/01/02	2012/12/31	0201 08050108	90.000,00	40.000,00	3.700,00	40.000,00	3.700,00				-36.300,00	
4.2.3.			Transferências associação Municípios														
4.2.3.	06	2005 A 7	Valimar	CM	2010/01/02	2012/12/31	0201 08050104	158.256,07	1.000,00	1.000,00						-1.000,00	
4.2.4.			Municípios														
4.2.4.	02	2003 A 2	Outros Municípios	CM	2010/01/02	2012/12/31	0201 04050101		1.000,00	1.000,00	1.000,00	1.000,00					
4.2.5.			Empresas Municipais														

ENTIDADE

MUNICÍPIO DE VIANA DO CASTELO

ANO CONTABILÍSTICO: 2012

ATÉ À DATA : 2012/12/31

OBJECTIVO / PROGRAMA / PROJECTO / ACÇÃO	IDENTIFICAÇÃO DO PROJ. ACÇÃO	DESCRIÇÃO	RESPONSÁVEL	DATAS		CÓDIGO ORÇAMENTAL EX	VALOR REALIZADO	2012				ANOS SEQUINTE				MODIFICAÇÕES	
				INICIO	FIM			TOTAL		FINANC. DEFINIDO		FINANCIAMENTO NÃO DEFINIDO	2013	2014	2015		SEQUINTE
								DOT. INICIAL	DOT. CORRIGIDA	DOT. INICIAL	DOT. CORRIGIDA						
A TRANSPORTAR...							116.171.294,87	37.588.046,40	36.013.043,11	37.588.046,40	36.013.043,11		23833640,11	8.500.000,00			-1.575.003,29
4.2.5.	03	2003 A 3	Serviços Municipalizados de Viana do Castelo	CM	2010/01/02	2012/12/31	0201 08050108	854.252,65	500.000,00	2.000,00	500.000,00	2.000,00					-498.000,00
4.2.5.	04	2008 A 17	Águas do Noroeste	CM	2010/01/02	2012/12/31	0201 08050108		1.000,00	1.000,00	1.000,00	1.000,00					
4.2.5.	05	2008 A 18	Resulima	CM	2010/01/02	2012/12/31	0201 08050108		1.000,00	1.000,00	1.000,00	1.000,00					
4.2.5.	06	2008 A 19	Viana Pólis	CM	2010/01/02	2012/12/31	0201 08050108		50.000,00	89.000,00	50.000,00	89.000,00					38.000,00
4.2.5.	07	2008 A 20	Gestiviana	CM	2010/01/02	2012/12/31	0201 08050108	985.000,00	50.000,00	75.000,00	50.000,00	75.000,00					25.000,00
4.2.5.	08	2009 A 4	Viana Festas	CM	2010/01/02	2012/12/31	0201 04050108				145.000,00	303.000,00					158.000,00
4.2.5.	08	2009 A 4	Viana Festas	CM	2010/01/02	2012/12/31	0201 08050108	845.950,85	150.000,00	303.000,00	5.000,00						-5.000,00
4.2.5.	01	2011 A 27	CIM - Minho Lima	CM	2011/01/01	2012/12/31	0201 04050104				5.000,00						-5.000,00
4.2.5.	01	2011 A 27	CIM - Minho Lima	CM	2011/01/01	2012/12/31	0201 08050104	28.793,83	50.000,00	24.526,00	45.000,00	24.526,00					-20.474,00
4.3. Diversas não especificadas																	
4.3.1. Quotas																	
4.3.1.	02	2005 A 3	Associação Nacional Municípios	CM	2010/01/02	2012/12/31	0201 04050108	30.421,42	6.329,00	6.329,00	6.329,00	6.329,00					
4.3.1.	03	2005 A 4	Associação Portuguesa Centro Histórico	CM	2010/01/02	2012/12/31	0201 04050108	3.292,08	823,02	823,02	823,02	823,02					
4.3.1.	04	2005 A 5	Eixo Atlântico	CM	2010/01/02	2012/12/31	0201 04050108	72.000,00	12.000,00	12.000,00	12.000,00	12.000,00					
4.3.1.	05	2005 A 6	Outras quotas	CM	2010/01/02	2012/12/31	0201 04050108	20.177,70	10.000,00	10.000,00	10.000,00	10.000,00					
4.3.1.	06	2006 A 12	Cidades Saudáveis Organização Mundial Saúde	CM	2010/01/02	2012/12/31	0201 04050108	12.084,95	5.000,00	5.000,00	5.000,00	5.000,00					
4.3.1.	07	2006 A 13	Rede Portuguesa Cidades Saudáveis	CM	2010/01/02	2012/12/31	0201 04050108	15.177,77	4.783,18	5.283,18	4.783,18	5.283,18					500,00
4.3.1.	01	2011 A 28	Confraria do Vinho Verde	CM	2011/01/01	2012/12/31	0201 04050108	498,80	498,80	498,80	498,80	498,80					
4.3.1.	02	2011 A 29	CIM - Minho Lima	CM	2011/01/01	2012/12/31	0201 04050108	45.456,40	36.000,00	1.874,10	36.000,00	1.874,10					-34.125,90
4.3.1.	01	2012 A 7	RETE Associação para a Colaboração entre Portos e Cidades	CM	2012/01/01	2012/12/31	0201 04050108		1.550,00	1.550,00	1.550,00	1.550,00					
4.3.1.	02	2012 A 8	Associação de Municípios Portugueses do Vinho	CM	2012/01/01	2012/12/31	0201 04050108		1.600,00	1.600,00	1.600,00	1.600,00					
4.3.2. Participações de Capital																	
4.3.2.	01	2009 A 5	Viana Pólis	CM	2010/01/02	2012/12/31	0201 090802	6.380.000,00	2.000.000,00	997.600,00	2.000.000,00	997.600,00					-1.002.400,00
4.3.2.	03	2002 A 30	Empresas Intermunicipais	CM	2010/01/02	2012/12/31	0201 090802	731.493,35	1.000,00	1.000,00	1.000,00	1.000,00					
4.3.2.	06	2009 A 6	Pólis Litoral Norte	CM	2010/01/02	2012/12/31	0201 090802	1.809.600,00	1.000.000,00	200.000,14	1.000.000,00	200.000,14					-799.999,86
TOTAL ...							128.005.494,67	41.469.630,40	37.752.127,35	41.469.630,40	37.752.127,35		23833640,11	8.500.000,00			-3.717.503,05

1

Em ___ de _____ de ____

2

Em ___ de _____ de ____



FICA NO CORAÇÃO

SITUAÇÃO DOS CONTRATOS

Ano económico de 2012

ENTIDADE	CONTRATO				VISTO DO T.C.		DATA DO PRIMEIRO PAGAMENTO	PAGAMENTOS DA GERÊNCIA				PAGAMENTOS ACUMULADOS				Observações
	Objecto	Data	Valor	Mod Adj	N.º Reg.	Data		Trabalhos Normais	Revisão de Preços	Trabalhos a mais	Total	Trabalhos Normais	Revisão de Preços	Trabalhos a mais	Total	
FRANCO & BARRETO - CONSTRUÇÕES, LDA.	100/10	ABERTURA E FECHO DE VALA E INSTALAÇÃO DAS CONDUTAS PARA ABASTECIMENTO AGUA A VARIOS ESPAÇOS VERDES DA CIDADE	2010/07/22	11.878,51				2012/05/24	14.373,00			14.373,00	14.373,00		14.373,00	
ERI - ENGENHARIA, SA	100/11	IMPLEMENTAÇÃO DE SISTEMAS ENERGETICOS SUSTENTAVEIS NA PISCINA MUNICIPAL DO ATLANTICO		175.000,00	AD			2012/03/29	160.875,01			160.875,01	160.875,01		160.875,01	
VODUL - SOCIEDADE DE CONSTRUÇÕES CIVIS, LDA.	102/10	AMPLIAÇÃO DA ESCOLA PRIMARIA DE MAZAREFES PROC. 69/A1/10	2010/07/22	177.750,79	CPN			2012/05/22	188.415,84			188.415,84	188.415,84		188.415,84	
CONSTRUÇÕES REFOIENSE, UNIPessoal, LDA.	103/08	AMPLIAÇÃO DA REDE DE ABASTECIMENTO DE AGUA EM SANTA MARIA DE GERAZ DO LIMA, NA ZONA ALTA E ZONA BAIXA E EM VILA FRANCA		309.308,19	CPN			2012/05/23	10.071,19			10.071,19	305.326,51		305.326,51	
IRMAOS PEIXOTO LDA	103/10	DESVIO DE TUBAGEM DE AGUA NA RUA CRUZES - CARRECO -PROC. N 79/A1/10	2010/07/26	1.834,00				2012/05/23	1.944,04			1.944,04	1.944,04		1.944,04	
IRMAOS PEIXOTO LDA	104/10	EXECUÇÃO DE MURO DE VEDAÇÃO ZONA DE ACTIVIDADES ECONOMICAS DE DARQUE PROC 77/A1/10	2010/07/26	33.998,40				2012/05/23	34.111,61			34.111,61	34.111,61		34.111,61	
ECOAGRI - PROJECTOS E SERVIÇOS AGROFLORESTAIS, LD.	105/11	ESTABILIZAÇÃO DE EMERGENCIA APOS INCENDIO E RECUPERAÇÃO DO POTENCIAL PRODUTIVO NA SERRA D'ARGA		98.933,10				2012/01/18	70.820,56			70.820,56	104.869,09		104.869,09	
NORLIMA - EDIFICADORA DO LIMA, LDA.	11/10	REMODELAÇÃO E AMPLIAÇÃO DA ESCOLA DO ENSINO BASICO DE AFIPE		334.521,44	CPN			2012/02/23	80.129,79			80.129,79	352.944,53		352.944,53	
CASAVIANA - PLANOS PROJECTOS E CONSTRUÇÕES, LDA.	11/12	SUBSTITUIÇÃO DE LAGEDO NA PRAÇA DA REPUBLICA PROC 183/A1/2011	2012/01/24	5.430,00	AD			2012/05/17	5.755,80			5.755,80	5.755,80		5.755,80	
COELHO GOMES & FILHOS, LD.	116/10	PARQUE EMPRESARIAL MEADELA -PAVIMENTAÇÃO PASSEIOS PROC 81/A1/10	2010/08/31	24.386,15				2012/07/13	12.924,66			12.924,66	25.849,32		25.849,32	
ANTONIO BRANCO PARENTE, LDA.	118/10	REPARAÇÃO ESTRUTURA E MECANISMO DO CATAVENTO DO MERCADO MUNICIPAL	2010/09/07	5.480,00				2012/05/23	6.630,80			6.630,80	6.630,80		6.630,80	
TRENMO - ENGENHARIA SA	118/11	ESTUDO DA REESTRUTURAÇÃO DA REDE DE TRANSPORTES PUBLICOS RODOVIARIOS CONCELHO VIANA DO CASTELO		45.000,00				2012/02/15	55.350,00			55.350,00	55.350,00		55.350,00	
INOVLIMA - ENGENHARIA E CONSTRUÇÃO, LDA.	131/10	EB1 DE CARREÇO PAVIMENTAÇÃO DE RECREIO PROC 95/A1/2010	2010/09/14	15.948,23				2012/05/23	16.905,12			16.905,12	16.905,12		16.905,12	
GONCALVES E CACHADINHA, S.A.	133/09	REFORÇO DE TAMPAS NA RUA ALTAMIRA PROC 61/A5/09	2009/06/22	578,64				2012/01/31	607,57			607,57	607,57		607,57	
CRISTINA DURAN SANCHEZ SIMAS	134/12	TAREFA CMIA PROC 119/A2/12	2012/11/13	4.800,00	AD			2012/12/05	190,50			190,50	190,50		190,50	
FEVEREIRO -CONSTRUÇÕES UNIPessoal , LDA	140/11	REQUALIFICAÇÃO DO APEADEIRO DA AREOSA PROC 114/A1/11	2011/09/28	14.995,50	AD			2012/04/18	14.995,50			14.995,50	15.895,23		15.895,23	
TAXIS FILIPE LDA.	145/11	TRANSPORTE TAXI ENTRE MEADELA RUA LINHA DO VALE LIMA E EB1 S OLIVEIRAS DARQUE	2011/10/10	2.880,00				2012/09/21	199,66			199,66	199,66		199,66	
AURÉLIO MARTINS SOBREIRO & FILHOS S.A.-EM LIQUIDAÇÃO	146/09	IC1/A28 LIGAÇÃO NÓ DE MAZAREFES A ZONA HISTORICA DARQUE E ACTIVIDADES EMPRESARIAIS DARQUE REDE ABASTECIMENTO DE AGUA		54.434,41				2012/02/22	32.907,89			32.907,89	55.344,90		55.344,90	
DR LIMPEZAS	147/10	LIMPEZA INSTALAÇÕES SERVIÇOS MUNICIPAIS VIANA CASTELO RENOVAÇÃO POR UM ANO	2010/10/11	75.146,05				2012/01/31	21.718,01			21.718,01	84.601,92		84.601,92	
BOAVENTURA E BOAVENTURA, LDA.	147/11	REQUALIFICAÇÃO ARRUMENTOS LUGAR MOLDES CASTELO NEIVA		132.507,85	G			2012/07/17	74.734,16			74.734,16	74.734,16		74.734,16	
CASAVIANA - PLANOS PROJECTOS E CONSTRUÇÕES, LDA.	158/11	CRIAÇÃO DE NOVAS FOSSAS E PAVIMENTAÇÃO DO LOGRADOURO NA EB1 ALVARAES PROC 136/A1/11	2011/11/03	10.750,00	AD			2012/04/19	11.395,00			11.395,00	11.395,00		11.395,00	
CASAVIANA - PLANOS PROJECTOS E CONSTRUÇÕES, LDA.	159/11	REPARAÇÃO DO MURO SUPORTE DO RECREIO JARDIM INFANCIA EB1 CARVOEIRO PROC 137/A1/11	2011/11/03	11.046,40	AD			2012/01/19	11.709,18			11.709,18	11.709,18		11.709,18	
CASAVIANA - PLANOS PROJECTOS E CONSTRUÇÕES, LDA.	160/11	ADAPTAÇÃO DE ESPAÇO PARA NOVA SALA OUTEIRO PROC 138/A1/11	2011/11/03	1.518,00	AD			2012/01/19	1.609,08			1.609,08	1.609,08		1.609,08	
ELECTRO INDUSTRIAL DE BARREIROS E SA LDA	161/11	INSTALAÇÃO BATERIAS DE CONDENSADORES EM NOVE EDIFICIOS MUNICIPAIS	2011/11/07	15.121,55	AD			2012/08/24	16.028,84			16.028,84	16.028,84		16.028,84	
GONCALVES E CACHADINHA, S.A.	162/08	PRAÇA DA ABELHEIRA		1.021.179,13	CPN	1095	2008/11/14	2012/12/31	62.156,94			62.156,94	839.627,58		839.627,58	
GONCALVES E CACHADINHA, S.A.	162/09	INFRAESTRUTURAS DA REDE DE FIBRA ÓPTICA		5.892,83				2012/01/31	6.187,47			6.187,47	6.187,47		6.187,47	
GONCALVES E CACHADINHA, S.A.	164/11	REPARAÇÃO DA CASA DAS MAQUINAS DO ESPELHO DE AGUA DA BIBLIOTECA MUNICIPAL V CASTELO	2011/11/07	10.733,81	AD			2012/04/19	11.377,84			11.377,84	11.377,84		11.377,84	
GAS CONVERT INSTALAÇÕES DE GÁS E AQUECIMENTO, LDA	168/09	PISCINA MUNICIPAIS DO ATLÂNTICO FREDERICO PINHEIRO E PAVILHÃO STA MARIA MAIOR OBRAS DE CONVERSÃO DE EQUIPAMENTOS P/GÁS NATURAL		9.096,00				2012/05/23	540,00			540,00	4.320,00		4.320,00	

ENTIDADE	CONTRATO				VISTO DO T.C.		DATA DO PRIMEIRO PAGAMENTO	PAGAMENTOS DA GERÊNCIA				PAGAMENTOS ACUMULADOS				Observações
	Objecto	Data	Valor	Mod Adj	N.º Reg.	Data	Trabalhos Normais	Revisão de Preços	Trabalhos a mais	Total	Trabalhos Normais	Revisão de Preços	Trabalhos a mais	Total		
NORLIMA - EDIFICADORA DO LIMA, LDA.	17/12	PAVIMENTAÇÃO DO LOGRADOURO DA ESCOLA BASICA 1 CICLO AREOSA PROC 184/A1/2011	2012/02/02	13.144,98	AD			2012/09/27	13.933,68				13.933,68		13.933,68	
MOTA-ENGL, ENGENHARIA E CONSTRUÇÕES SA	172/09	EXECUÇÃO DE PROSPECÇÃO GEOTECNICA RELATIVA AO TERRENO ONDE IRA SER CONSTRUÍDO O EDIFICIO DO CLUBE DE VELA DE VIANA DO CASTELO		12.468,00				2012/05/23	14.961,60				14.961,60		14.961,60	
CASAVIANA - PLANOS PROJECTOS E CONSTRUÇÕES, LDA.	174/11	REPARAÇÃO PAVILHAO DESPORTIVO ESCOLA EB 23 ABELHEIRA PROC 135/A1/11	2011/11/28	42.796,07	AD			2012/06/06	45.363,83				45.363,83		45.363,83	
CASAVIANA - PLANOS PROJECTOS E CONSTRUÇÕES, LDA.	175/11	REPARAÇÃO SUBST. TUBAGENS DE SANEAMENTO ESCOLA EB 2,3 ABELHEIRA PROC 158/A1/11	2011/11/28	6.906,91	AD			2012/04/19	7.321,32				7.321,32		7.321,32	
JOSE ABREU ENES DA LAGE E IRMAO, UNIPessoal, LDA.	177/11	CONST. INFRAESTRUTURAS ESTUFA HORTO MUNICIPAL PROC 159/A1/11	2011/11/30	5.971,00				2012/07/19	6.329,26				6.329,26		6.329,26	
JOSE ABREU ENES DA LAGE E IRMAO, UNIPessoal, LDA.	178/11	REPARAÇÃO JAZIGO E ALPENDRE CEMITERIO MUNICIPAL PROC 155/A1/11	2011/11/30	5.200,00	AD			2012/06/01	5.512,00				5.512,00		5.512,00	
JOSE ABREU ENES DA LAGE E IRMAO, UNIPessoal, LDA.	179/11	OBRAS CONSERVAÇÃO TECTO CAPELA CEMITERIO MUNICIPAL		3.700,00	AD			2012/05/09	3.922,00				3.922,00		3.922,00	
JOSE ABREU ENES DA LAGE E IRMAO, UNIPessoal, LDA.	182/11	COBERTURA DA ESCOLAS EB 23 FREI BARTOLOMEU DOS MARTIRES PROC 149/A1/11	2011/11/30	2.750,00				2012/05/09	2.915,00				2.915,00		2.915,00	
INOVLIMA - ENGENHARIA E CONSTRUÇÃO, LDA.	187/09	RECONSTRUÇÃO DE MURO DE SUPORTE EM BETÃO CILOPICO NO CM 1184 EM LANHESES		5.000,00				2012/05/23	5.250,00				5.250,00		5.250,00	
CASAVIANA - PLANOS PROJECTOS E CONSTRUÇÕES, LDA.	187/11	REPARAÇÃO SANEAMENTO DA COBERTURA NA ESCOLA EB 23 CASTELO NEIVA PROC 164/A1/11	2011/12/06	18.077,96	AD			2012/05/17	19.162,64				19.162,64		19.162,64	
BETOMINHO - SOCIEDADE DE CONSTRUÇÕES S.A.	188/08	REPARAÇÃO DE PAVIMENTO CAMPO D'AGONIA		13.093,70				2012/01/31	13.748,39				13.748,39		13.748,39	
PAINHAS, S.A.	22/08	CONSTRUÇÃO DO COLISEU DE VIANA DO CASTELO		1.848.248,82	CPN	110	2008/03/05	2012/02/08	1.584.460,66				1.844.586,71		1.844.586,71	
MARTIFER-CONSTRUÇÕES METALOMECHANICAS, SA	22/08	CONSTRUÇÃO DO COLISEU DE VIANA DO CASTELO		9.723.966,44	CPN	110	2008/03/05	2012/09/28	2.798.074,76	413,51			2.798.488,27	9.673.971,16	9.941.701,87	
ALEXANDRE BARBOSA BORGES, S.A.	22/12	REQUALIFICAÇÃO DE ESPAÇO PUBLICO NA ZONA POENTE CENTRO HISTORICO VIANA CASTELO -RUA MONSENHOR DANIEL MACHADO E RUA LOUREIRO	2012/02/16	473.994,02		367	2012/03/07	2012/06/01	91.541,94				91.541,94		91.541,94	
BETOMINHO - SOCIEDADE DE CONSTRUÇÕES S.A.	228/09	ARRUMAMENTO, PAVIMENTAÇÃO ILUMINAÇÃO RUA CONDOMINHO - AREOSA TM	2009/03/31	7.894,38	g			2012/01/31	8.289,10				8.289,10		8.289,10	
FRANCO & BARRETO - CONSTRUÇÕES, LDA.	231/09	REPARAÇÃO PARCIAL DA COBERTURA DO EBI DE VILA DE PUNHE		7.468,00				2012/05/24	7.841,40				7.841,40		7.841,40	
FRANCO & BARRETO - CONSTRUÇÕES, LDA.	232/09	CAMPO DE JOGOS NA AMOROSA		9.838,00				2012/05/24	10.329,90				10.329,90		10.329,90	
ESPAÇO GENIAL LDA	26/12	EXECUÇÃO E MONTAGEM DE MOBILIARIO PARA MERCADO MUNICIPAL PROC 14/A2/2012	2012/02/22	22.288,00	AD			2012/05/22	27.414,24				27.414,24		27.414,24	
ELECTRO-MINHO, LDA.	28/10	EXECUÇÃO DE RAMAL DE ENERGIA ELECTRICA P O CENTRO ESCOLAR SANTA MARTA PORTUZELLO-PROC 17/A1/10	2010/03/16	4.424,00				2012/05/16	4.645,20				4.645,20		4.645,20	
MONTEADRIANO - ENGENHARIA E CONSTRUÇÃO, S.A.	282/09	EXECUÇÃO INFRAESTRUTURAS ELECTRICAS E TELECOMUNICAÇÕES JUNTO PASSAGEM SUP. LINHA MINHO VILA PUNHE/NEVES	2009/12/16	52.936,01				2012/01/31	27.791,40				55.582,81		55.582,81	
BRITO & PASSOS, LDA	30/12	REPARAÇÃO E IMPERMEABILIZAÇÃO DA TAÇA DO MONUMENTO AO PESCADOR PROC 18/A1/12	2012/03/07	4.741,70	AD			2012/06/11	5.026,20				5.026,20		5.026,20	
AURÉLIO MARTINS SOBREIRO & FILHOS S.A.-EM LIQUIDAÇÃO	302/09	LINHA DO MINHO-PASSAGEM INFERIOR S SEBASTIAO -PROJECTO EXECUÇÃO DE CONSTRUÇÕES PROC 173/A1/09	2009/12/18	83.501,34				2012/02/22	82.898,91				85.942,68		85.942,68	
AURÉLIO MARTINS SOBREIRO & FILHOS S.A.-EM LIQUIDAÇÃO QUATERNAIRE PORTUGAL	31/12	ARRANJOS EXTERIOES ADRO CAPELA NOSSA SENHORA AGONIA PROC 83/A1/11	2012/03/06	184.533,25	CPN			2012/05/31	195.605,24				195.605,24		195.605,24	
ELECTRO-MINHO, LDA.	32/10	ELABORAÇÃO PLANO ESTRATEGICO VIANA CASTELO PROC. 15/A2/10	2010/03/17	72.000,00	g			2012/01/30	26.568,00				70.200,00		70.200,00	
ELECTRO-MINHO, LDA.	33/10	EXECUÇÃO DE RAMAL DE ENERGIA ELECTRICA PARA O CENTRO ESCOLAR FERRE PROC. 18/A1/10	2010/03/19	2.958,00				2012/05/16	3.105,90				3.105,90		3.105,90	
CÂNDIDO AZEVEDO SOC. ARQUIT. UNIPessoal, LDA.	34/10	APOIO DESENHO PROJECTO REQUALIF. ESCOLA 2 E 3 CICLO FREI BARTOLOMEU MARTIRES PROC. 20/A2/10	2010/03/19	32.500,00	g			2012/05/22	11.992,50				39.601,25		39.601,25	
COELHO GOMES & FILHOS, LD.	34/12	DRENAGEM DE AGUAS PLUVIAIS (PARQUE JUNTO EB FREI BARTOLOMEU DOS MARTIRES PROC 21/A1/12	2012/03/16	1.475,25				2012/10/16	1.563,77				1.563,77		1.563,77	
CASAVIANA - PLANOS PROJECTOS E CONSTRUÇÕES, LDA.	35/12	criação de acesso a escola JJ EB 1 VILA FRANCA PROC. 22/A1/2012	2012/03/19	17.157,30	AD			2012/06/20	16.229,44				16.229,44		16.229,44	
CONSTRUÇÕES REFOIENSE, UNIPessoal, LDA.	37/12	REQUALIFICAÇÃO DAS MARGENS RIO LIMA CARDIELOS FASE 1 PROC 172/A1/2011	2012/03/21	249.237,77	CPN			2012/10/01	58.205,82				58.205,82		58.205,82	

SITUAÇÃO DOS CONTRATOS

Ano : 2012

MUNICIPIO DE VIANA DO CASTELO

Período de 1 de Janeiro a 31 de Dezembro de 2012

Página : 3

ENTIDADE	CONTRATO				VISTO DO T.C.		DATA DO PRIMEIRO PAGAMENTO	PAGAMENTOS DA GERÊNCIA				PAGAMENTOS ACUMULADOS				Observações
	Objecto	Data	Valor	Mod Adj	N.º Reg.	Data		Trabalhos Normais	Revisão de Preços	Trabalhos a mais	Total	Trabalhos Normais	Revisão de Preços	Trabalhos a mais	Total	
LIFTECH - TECNOLOGIA PARA ELEVADORES, LDA.	42/12	MANUTENÇÃO DO FUNICULAR DE SANTA LUZIA PROC 31/A2/12	2012/03/30	10.998,39	AD			2012/11/23	13.528,02			13.528,02	13.528,02		13.528,02	
JOSE ABREU ENES DA LAGE E IRMAO, UNIPESSOAL, LDA.	43/12	SUBST. PORTAS E JANELA ENVIDRAÇADAS DO EDIFICO MUNICIPAL ESCOLA MUSICA FUNDAÇÃO MESTRO JOSE PEDRO	2012/03/30	16.556,22				2012/10/01	17.549,59			17.549,59	17.549,59		17.549,59	
BOAVENTURA E BOAVENTURA, LDA.	44/2012	EXECUÇÃO REDE DRENAGEM PLUVIAL SUPERFICIAL CASTELO NEIVA - PROC 34/A1/12	2012/04/02	15.988,34				2012/10/26	16.947,64			16.947,64	16.947,64		16.947,64	
COELHO GOMES & FILHOS, LD.	46/12	REPARAÇÃO AGUAS PLUVIAIS ESCOLA C+S MONTE OLA PROC. 27/A1/11		7.221,00				2012/10/16	7.654,26			7.654,26	7.654,26		7.654,26	
JOSE ABREU ENES DA LAGE E IRMAO, UNIPESSOAL, LDA.	48/12	Requalificação dos pavimentos do parque infantil e construção parque geriátrico da marina		26.500,00				2012/09/14	28.090,00			28.090,00	28.090,00		28.090,00	
NML-PROJECTOS DESENVOLVIMENTO TURISTICO, LDA	49/10	EXECUÇÃO CARTA SOCIAL MUNICIPAL VIANA DO CASTELO	2010/04/07	49.880,00	g			2012/01/27	21.556,04			21.556,04	21.556,04		21.556,04	
IRMAOS PEIXOTO LDA	50/10	ARRUAMENTO CONSTRUÇÃO REST. SUPRESSAO PN KM 87,602 TROÇO NORTE EXEC. VED PASSEIO JUNTO PROP. ANA MAGALHAES	2010/04/07	46.187,25				2012/03/05	3.972,94			3.972,94	29.921,07		29.921,07	
IRMAOS PEIXOTO LDA	51/10	REQUALIFICAÇÃO DO PARQUE EMPRESARIAL MEADELA REFORMULAÇÃO ARRUAMENTO PROC. 31/A1/10	2010/04/07	28.363,48				2012/01/24	29.907,06			29.907,06	29.907,06		29.907,06	
LUCIO DA SILVA AZEVEDO & FILHOS SA	54/12	Execução do Centro de REMO - Equipamento de Remo de Viana do Castelo		1.436.962,16	CPN			2012/09/27	154.151,58			154.151,58	154.151,58		154.151,58	
EDUARDO RAUL DELGADO BEIRÃO REIS	58/12	RELATIVO PASSAGEM INFERIOR PEDONAL LINHA MINHO CAMINHO FERRO AFIFE -S. ROQUE PROJ EXECUÇÃO ESTRUTURAS PROC 37/A2/12	2012/04/27	17.000,00				2012/05/23	18.450,00			18.450,00	18.450,00		18.450,00	
GABINETE DE ORGANIZAÇÃO E PROJECTOS LDA	58A/07	ELABORAÇÃO DO PROJECTO DE ESPAÇOS PUBLICOS DA AREA ENVOLVENTE AO PAVILHÃO MULTIUSOS - COLISEU		37.340,90				2012/02/21	36.145,98			36.145,98	81.328,47		81.328,47	
ELECTRO-MINHO, LDA.	6/2012	EXECUÇÃO RAMAL ENERGIA ELETTRICA CONTENTOR APOIO ACAMPAMENTO ETNIA CIGANA DARQUE PROC. 176/A1/2011	2012/01/11	4.856,00				2012/09/24	5.147,36			5.147,36	5.147,36		5.147,36	
SPRENPLAN LDA	68/10	EXECUÇÃO DE PROJECTO DE ESPECILIDADES POSTO NAUTICO - CANOAGEM - DARQUE PROC 47/A2/10	2010/05/10	23.361,54				2012/09/20	28.033,85			28.033,85	28.033,85		28.033,85	
ALEXANDRINO BARBOSA & MALHEIRO - PINTURAS LDA	72/10	REPARAÇÃO CASA Nº1 BAIRRO MEIO AREOSAS PROC. 46/A1/20	2010/05/14	890,64				2012/04/03	944,08			944,08	944,08		944,08	
BALTOR - ENGENHARIA E CONSTRUÇÃO, LDA	75/11	PASSEIO MORDOMAS RAOMARIA SUBST. PAVIMENTO DANIFICADO PROC. AD 53/A1/2011	2011/05/22	9.056,25	ADRS			2012/08/27	9.599,64			9.599,64	9.599,64		9.599,64	
CASAVIANA - PLANOS PROJECTOS E CONSTRUÇÕES, LDA.	76/12	PINTURA DAS TAÇAS DE ESPELHO DE AGUA NAS ROTUNDAS DO HOSPITAL E CAMPO DE FUTEBOL		3.279,40				2012/10/16	3.476,16			3.476,16	3.476,16		3.476,16	
ALEXANDRINO BARBOSA & MALHEIRO - PINTURAS LDA	8/12	REPARAÇÃO E PINTURA DA COBERTURA NA EB1 DE NEIVA PROC 182/A1/11	2012/01/18	3.352,93	AD			2012/10/08	3.554,11			3.554,11	3.554,11		3.554,11	
ANTÓNIO DA SILVA CAMPOS, SA	80/11	QUINTA CAMELIAS - TERMINO OBRAS URBANIZAÇÃO PROC 55/A1/2011	2011/06/13	282.980,00	CPN			2012/01/10	211.699,64			211.699,64	299.958,80		299.958,80	
GREEN WAY-C.CIVIL, ESP VERDES E AMBIENTES, LDA.	83/11	MANUTENÇÃO DE ESPAÇOS VERDES NO PARQUE DA CIDADE PROC 59/A2/11	2011/06/21	18.536,00				2012/05/21	9.824,10			9.824,10	13.098,80		13.098,80	
CASAVIANA - PLANOS PROJECTOS E CONSTRUÇÕES, LDA.	84/12	REMODELAÇÃO PAVIMENTO EDIFICIO RUA TOURINHO DIVISAO DESPORTO E LAZER		1.927,61				2012/09/21	2.043,27			2.043,27	2.043,27		2.043,27	
TECMINHO ASS. UNIVERSIDADE EMPRESA PARA O DESENVOLVIMENTO	85/10	EXECUÇÃO PLANO MUNICIPAL DE REDUÇÃO DE RUÍDO PROC 63/A2/10	2010/06/24	21.000,00				2012/07/03	9.040,50			9.040,50	17.934,00		17.934,00	
BOAVENTURA E BOAVENTURA, LDA.	87/10	RUA AMELIA DE MORAIS PROC 62/A1/10	2010/06/24	64.495,00				2012/01/30	34.182,35			34.182,35	68.364,70		68.364,70	
MONTEADRIANO - ENGENHARIA E CONSTRUÇÃO, S.A.	87/11	BENEFICAÇÃO PAVIMENTO RUA JOAO CASTELAO PEREIRA PROC Nº 66/A1/2011	2011/06/11	14.312,20	G			2012/04/19	15.170,93			15.170,93	15.170,93		15.170,93	
MARTINS & FILHOS, SA	88/11	REPAVIMENTAÇÃO RUA DALIAS DARQUE PROC 65/A1/2011	2011/06/21	82.843,50	g			2012/05/23	16.192,89			16.192,89	16.192,89		16.192,89	
PRIMUS LEAN ENGENHARIA E CONST.LDª	9/12	REQUALIFICAÇÃO DAS MARGENS RIO LIMA PORTUZELO -PROC 171/A1/11	2012/01/18	48.282,32	AD			2012/07/19	37.991,16			37.991,16	37.991,16		37.991,16	
ANTONIO ALVES RIBEIRO & FILHOS, LDA.	90/11	CONSTRUÇÃO CENTRO ALTO RENDIMENTO SURF VIANA CASTELO PROC 35/A1/2011	2011/06/27	969.331,03	CPN	1125	2011/09/27	2012/02/21	1.024.276,19			1.024.276,19	1.024.276,19		1.024.276,19	
ALEXANDRINO BARBOSA & MALHEIRO - PINTURAS LDA	93/11	CANTINA SENHORA DAS OLIVEIRAS DARQUE AREA LÇAVAGEM LOUÇAS PROC. 79/A1/11	2011/07/08	1.490,00	AD			2012/08/10	1.579,40			1.579,40	1.579,40		1.579,40	
FRANCO & BARRETO - CONSTRUÇÕES, LDA.	98/10	REQUALIFICAÇÃO DO LOGRADOURO DA ESCOLA BASICA DE CARVOEIRO		3.452,54				2012/05/24	3.659,69			3.659,69	3.659,69		3.659,69	

ENTIDADE	CONTRATO				VISTO DO T.C.		DATA DO PRIMEIRO PAGAMENTO	PAGAMENTOS DA GERÊNCIA				PAGAMENTOS ACUMULADOS				Observações
	Objecto	Data	Valor	Mod Adj	N.º Reg.	Data		Trabalhos Normais	Revisão de Preços	Trabalhos a mais	Total	Trabalhos Normais	Revisão de Preços	Trabalhos a mais	Total	
TELHABEL - CONSTRUÇÕES S.A.	99/09	ESTADIO MANUELA MACHADO FORN E INSTALAÇÃO DIVERSOS EQUIPA. PROC. 26/A5/09	2009/04/24	71.040,74			2012/05/23	74.592,78			74.592,78	74.592,78		74.592,78		
ERI - ENGENHARIA, SA	99/11	IMPLEMENTAÇÃO DE SISTEMAS ENERGETICOS SUSTENTAVEIS NAS PISCINA MUNICIPAIS FREDERICO PINHEIRO E BARROSELAS		336.760,00	CPN		2012/03/29	308.730,25			308.730,25	308.730,25		308.730,25		
NORTEMARCA LDA	31/11	Empreitadas de obras públicas EXECUÇÃO DE MARCAS RODIVIARIAS NA AV. 25 ABRIL AJ D 22/A1/11	2011/03/23	1.983,80	g		2012/06/28	2.102,83			2.102,83	2.102,83		2.102,83		
JOSE ABREU ENES DA LAGE E IRMAO, UNIPESSOAL, LDA.	36/11	REPARAÇÃO E PINTURA DAS PAREDES EXTERIORES DO PAVILHAO DESPORTIVO DE SANTA MARIA MAIOR AJ	2011/03/11	29.568,00	g		2012/01/24	15.671,04			15.671,04	31.342,08		31.342,08		
AURÉLIO MARTINS SOBREIRO & FILHOS S.A.-EM LIQUIDAÇÃO	96/11	EXECUÇÃO DA REABILITAÇÃO DA REDE VIARIA MUNICIPAL		749.345,10	CPN	1329	2011/10/27	394.684,42			394.684,42	394.684,42		394.684,42		
ATM INFORMATICA2- SOLUÇÕES E SISTEMAS, SA.	30/11	Aquisição de serviços MANUTENÇÃO EQUIPAMENTOS HP DO DATA CENTER AJ 12/A2/2011	2011/03/23	15.850,00	g		2012/09/18	10.000,00			10.000,00	10.000,00		10.000,00		
Total				19.989.412,22				8.594.818,91		413,51	8.595.232,42	17.536.843,20		267.730,71	17.804.573,91	

Modalidades de Adjudicação/Tipos de procedimentos

Tipo	Designação
AD	Ajuste directo
CPN	Concurso público normal
G	Ajuste directo
g	Ajuste directo
ADRS	Ajuste directo regime simplificado

Disposições Legais	Entidade Beneficiária	Classif. Economica	Transferências Efectuadas	Observações
DEC.LEI 169/99 DE 18 DE SETEMBRO	A MÓ - ASSOCIAÇÃO VALE DO NEIVA	04070101	1.000,00	
DEC.LEI 169/99 DE 18 DE SETEMBRO	ACADEMIA DE MUSICA DE VIANA DO CASTELO	04070101	17.719,79	
DEC.LEI 169/99 DE 18 DE SETEMBRO	ACAPO-ASS.CEGOS E AMBLIOPES DE PORTUGAL(D.NACIONAL)	04070104	750,00	
DEC.LEI 169/99 DE 18 DE SETEMBRO	ACAPO-ASS.CEGOS E AMBLIOPES DE PORTUGAL(D.NACIONAL)	04070108	2.250,00	
DEC.LEI 169/99 DE 18 DE SETEMBRO	ACEB-ASSOCIAÇÃO PARA A COOPERAÇÃO ENTRE BALDIOS	04070108	16.000,00	
DEC.LEI 169/99 DE 18 DE SETEMBRO	AGRUPAMENTO DE ESCOLAS DA FOZ DO NEIVA	04050108	22.828,05	
DEC.LEI 169/99 DE 18 DE SETEMBRO	AGRUPAMENTO DE ESCOLAS DE ENTRE ARGA E LIMA	04050108	21.314,75	
DEC.LEI 169/99 DE 18 DE SETEMBRO	AGRUPAMENTO DE ESCOLAS DE ENTRE ARGA E LIMA	04070108	300,00	
DEC.LEI 169/99 DE 18 DE SETEMBRO	AGRUPAMENTO DE ESCOLAS DE MONTE DA OLA	04050108	14.784,90	
DEC.LEI 169/99 DE 18 DE SETEMBRO	AGRUPAMENTO DE ESCOLAS DE MONTE DA OLA	04070108	2.793,28	
DEC.LEI 169/99 DE 18 DE SETEMBRO	AGRUPAMENTO DE ESCOLAS DO ATLANTICO	04050108	32.913,47	
DEC.LEI 169/99 DE 18 DE SETEMBRO	AGRUPAMENTO DE ESCOLAS FREI BARTOLOMEU DOS MARTIRES	04050108	15.348,88	
DEC.LEI 169/99 DE 18 DE SETEMBRO	AGRUPAMENTO DE ESCOLAS FREI BARTOLOMEU DOS MARTIRES	04070108	2.375,00	
DEC.LEI 169/99 DE 18 DE SETEMBRO	AGRUPAMENTO ESCOLAS PINTOR JOSE DE BRITO	04050108	19.690,89	
DEC.LEI 169/99 DE 18 DE SETEMBRO	AGRUPAMENTO ESCOLAS PINTOR JOSE DE BRITO	04070108	25,00	
DEC.LEI 169/99 DE 18 DE SETEMBRO	AGRUPAMENTO VERTICAL DE ESCOLAS DA ABELHEIRA	04050108	28.978,30	
DEC.LEI 169/99 DE 18 DE SETEMBRO	AGRUPAMENTO VERTICAL DE ESCOLAS DA ABELHEIRA	04070108	8.537,00	
DEC.LEI 169/99 DE 18 DE SETEMBRO	AGRUPAMENTO VERTICAL DE ESCOLAS DE BARROSELAS	04050108	16.199,64	
DEC.LEI 169/99 DE 18 DE SETEMBRO	AGRUPAMENTO VERTICAL DE ESCOLAS DE DARQUE	04050108	30.970,16	
DEC.LEI 169/99 DE 18 DE SETEMBRO	AISCA-AS.INTERVENÇÃO SOCIAL,CULT.ARTÍSTICA	04070101	1.000,00	
DEC.LEI 169/99 DE 18 DE SETEMBRO	AMA - ASSOCIAÇÃO AMIGOS DO AUTISMO	04070104	10.300,00	
DEC.LEI 169/99 DE 18 DE SETEMBRO	APAV - ASSOCIAÇÃO PORTUGUESA APOIO À VITIMA	04070104		
DEC.LEI 169/99 DE 18 DE SETEMBRO	APPACDM DE VIANA DO CASTELO	04050108	8.198,09	
DEC.LEI 169/99 DE 18 DE SETEMBRO	APPACDM DE VIANA DO CASTELO	04070101	120,35	
DEC.LEI 169/99 DE 18 DE SETEMBRO	APPACDM DE VIANA DO CASTELO	04070104	2.250,00	
DEC.LEI 169/99 DE 18 DE SETEMBRO	ARCO - ASS. DE REMADORES PARA COMPETIÇÃO	04070102	6.380,00	
DEC.LEI 169/99 DE 18 DE SETEMBRO	ARN - ASSOCIAÇÃO DE RESGATE DO NORTE	04070104	600,00	
DEC.LEI 169/99 DE 18 DE SETEMBRO	AS.P.ENC.EDU.EBI E J.INF.MAZAREFES	04070108	350,00	
DEC.LEI 169/99 DE 18 DE SETEMBRO	AS.SOCIAL DESP.R.CULT.FREXIEIRO SOUTELO	04070104	300,00	
DEC.LEI 169/99 DE 18 DE SETEMBRO	ASS. DADORES DE SANGUE DA FREGUESIA DA MEADELA	04070104	300,00	
DEC.LEI 169/99 DE 18 DE SETEMBRO	ASS. DE MOR. DO BAIRRO DA ESC. TECNICA MONSERRATE	04070104	300,00	
DEC.LEI 169/99 DE 18 DE SETEMBRO	ASS. DE MOR. DO BAIRRO DA ESC. TECNICA MONSERRATE	04070108	350,00	
DEC.LEI 169/99 DE 18 DE SETEMBRO	ASS. HUMANITARIA BOMBEIROS VOLUNTARIOS	04070104	24.750,00	
DEC.LEI 169/99 DE 18 DE SETEMBRO	ASS. REC.DESP. CASA POVO DE BARROSELAS	04070102	900,00	
DEC.LEI 169/99 DE 18 DE SETEMBRO	ASS. REFORMAD. PENS. BARROSELAS	04070104	384,65	
DEC.LEI 169/99 DE 18 DE SETEMBRO	ASS. REFORMADOS PENS. DISTRITO V. CASTELO	04070101	2.625,00	
DEC.LEI 169/99 DE 18 DE SETEMBRO	ASS. REFORMADOS PENS. DISTRITO V. CASTELO	04070102	375,00	
DEC.LEI 169/99 DE 18 DE SETEMBRO	ASS. REFORMADOS PENS. DISTRITO V. CASTELO	04070104	1.275,00	
DEC.LEI 169/99 DE 18 DE SETEMBRO	ASS.AMIGOS CAMINHO DE SANTIAGO VIANA DO CASTELO(AACS)	04070101	700,00	
DEC.LEI 169/99 DE 18 DE SETEMBRO	ASS.CASA DO POVO DE LANHESES	04070101	1.000,00	
DEC.LEI 169/99 DE 18 DE SETEMBRO	ASS.CASA DO POVO DE LANHESES	04070102	6.567,20	
DEC.LEI 169/99 DE 18 DE SETEMBRO	ASS.CASA DO POVO DE LANHESES	04070103	2.500,00	
DEC.LEI 169/99 DE 18 DE SETEMBRO	ASS.MUNICIPIOS REDE PORTUGUESA CIDADES SAUAVEIS	04050108	2.601,34	
DEC.LEI 169/99 DE 18 DE SETEMBRO	ASS.PAIS ENCAR.EDU.ESCOLA EB2,3 FREI BART.MARTIRES	04070108	350,00	
DEC.LEI 169/99 DE 18 DE SETEMBRO	ASSOC. CULT. EDUC. POPULAR - ACEP (MEADELA)	04050108	19.399,74	
DEC.LEI 169/99 DE 18 DE SETEMBRO	ASSOC. CULT. EDUC. POPULAR - ACEP (MEADELA)	04070101	13.225,00	
DEC.LEI 169/99 DE 18 DE SETEMBRO	ASSOC. PAIS ENC. EDUC. E. P. DARQUE - AREIA 2	04070108	350,00	
DEC.LEI 169/99 DE 18 DE SETEMBRO	ASSOC. PROD. E ANIMAÇÃO AUDIOVISUAL - AO NORTE	04070101	44.421,90	
DEC.LEI 169/99 DE 18 DE SETEMBRO	ASSOC.PORTUGUESA DOS MUNICIPIOS CENTRO HISTORICO	04050108	823,02	
DEC.LEI 169/99 DE 18 DE SETEMBRO	ASSOCIACAO CASINO AFIFENSE	04070101	1.000,00	
DEC.LEI 169/99 DE 18 DE SETEMBRO	ASSOCIACAO DADORES SANGUE DISTRITO VIANA DO CASTELO	04070104	300,00	
DEC.LEI 169/99 DE 18 DE SETEMBRO	ASSOCIACAO DE REFORMADOS DE DARQUE	04070104	1.600,00	
DEC.LEI 169/99 DE 18 DE SETEMBRO	ASSOCIACAO DESPORTIVA E CULTURAL ANHA	04070101	1.500,00	
DEC.LEI 169/99 DE 18 DE SETEMBRO	ASSOCIACAO DESPORTIVA E CULTURAL ANHA	04070102	4.750,00	
DEC.LEI 169/99 DE 18 DE SETEMBRO	ASSOCIACAO DESPORTIVA E CULTURAL ANHA	04070108	100,00	
DEC.LEI 169/99 DE 18 DE SETEMBRO	ASSOCIACAO JUVENIL DE DEAO - A.J.D	04070101	600,00	
DEC.LEI 169/99 DE 18 DE SETEMBRO	ASSOCIACAO MORADORES PORTUZELO - MEADELA	04070101	250,00	
DEC.LEI 169/99 DE 18 DE SETEMBRO	ASSOCIAÇÃO ARTISTICA E CULTURAL DE DANÇA SUEMAR	04070101	2.427,43	
DEC.LEI 169/99 DE 18 DE SETEMBRO	ASSOCIAÇÃO SOCIAL CULT. DESP.CASA POVO MAZAREFES	04070101	1.500,00	
DEC.LEI 169/99 DE 18 DE SETEMBRO	ASSOCIAÇÃO ANTIGOS ALUNOS ESC.INDUST.COMERCIAL V.C.	04070101	2.250,00	
DEC.LEI 169/99 DE 18 DE SETEMBRO	ASSOCIAÇÃO ATLETISMO DE VIANA DO CASTELO	04070102	8.362,00	
DEC.LEI 169/99 DE 18 DE SETEMBRO	ASSOCIAÇÃO BUDOKAI SHOTOKAI PORTUGAL	04070102	450,00	
DEC.LEI 169/99 DE 18 DE SETEMBRO	ASSOCIAÇÃO CANTADEIRAS DO VALE DO NEIVA	04070103	3.453,57	
DEC.LEI 169/99 DE 18 DE SETEMBRO	ASSOCIAÇÃO CANTADEIRAS DO VALE DO NEIVA	04070108	100,00	
DEC.LEI 169/99 DE 18 DE SETEMBRO	ASSOCIAÇÃO CAÇADORES DE CHAFÉ	04070102	475,00	
DEC.LEI 169/99 DE 18 DE SETEMBRO	ASSOCIAÇÃO CULT. CHAFÉ	04070101	1.300,00	
DEC.LEI 169/99 DE 18 DE SETEMBRO	ASSOCIAÇÃO CULT. CHAFÉ	04070103	2.600,00	
DEC.LEI 169/99 DE 18 DE SETEMBRO	ASSOCIAÇÃO CULT. CHAFÉ	04070108	350,00	

Disposições Legais	Entidade Beneficiária	Classif. Economica	Transferências Efectuadas	Observações
DEC.LEI 169/99 DE 18 DE SETEMBRO	ASSOCIAÇÃO CULT. DESP. CARVOEIRO	04070101	250,00	
DEC.LEI 169/99 DE 18 DE SETEMBRO	ASSOCIAÇÃO CULT. DESP. CARVOEIRO	04070108	250,00	
DEC.LEI 169/99 DE 18 DE SETEMBRO	ASSOCIAÇÃO CULT. E DESP. CAPITÃES DE ABRIL	04070108	10.800,00	
DEC.LEI 169/99 DE 18 DE SETEMBRO	ASSOCIAÇÃO CULT. E RECREATIVA VILA FRANCA	04070101	1.000,00	
DEC.LEI 169/99 DE 18 DE SETEMBRO	ASSOCIAÇÃO CULT. E RECREATIVA VILA FRANCA	04070103	3.000,00	
DEC.LEI 169/99 DE 18 DE SETEMBRO	ASSOCIAÇÃO CULT. E RECREATIVA VILA FRANCA	04070108	100,00	
DEC.LEI 169/99 DE 18 DE SETEMBRO	ASSOCIAÇÃO CULTURAL DE MUJÃES	04070101	1.550,00	
DEC.LEI 169/99 DE 18 DE SETEMBRO	ASSOCIAÇÃO CULTURAL DE MUJÃES	04070108	350,00	
DEC.LEI 169/99 DE 18 DE SETEMBRO	ASSOCIAÇÃO CULTURAL DESP.SANTA MARTA PORTUZELO	04070101	2.299,12	
DEC.LEI 169/99 DE 18 DE SETEMBRO	ASSOCIAÇÃO CULTURAL DESP.SANTA MARTA PORTUZELO	04070102	5.950,00	
DEC.LEI 169/99 DE 18 DE SETEMBRO	ASSOCIAÇÃO CULTURAL DESPORTIVA NOGUEIRA	04070101	1.000,00	
DEC.LEI 169/99 DE 18 DE SETEMBRO	ASSOCIAÇÃO CULTURAL E DESPORTIVA CASA POVO FREIXIEIRO SOUTELO	04070104		
DEC.LEI 169/99 DE 18 DE SETEMBRO	ASSOCIAÇÃO CULTURAL E RECREATIVA AMIGOS D'AREIA - DARQUE	04070101	350,00	
DEC.LEI 169/99 DE 18 DE SETEMBRO	ASSOCIAÇÃO CULTURAL E RECREATIVA DE DEOCRISTE	04070101	900,00	
DEC.LEI 169/99 DE 18 DE SETEMBRO	ASSOCIAÇÃO CULTURAL E RECREATIVA DE DEOCRISTE	04070104	150,00	
DEC.LEI 169/99 DE 18 DE SETEMBRO	ASSOCIAÇÃO CULTURAL RECR.E DESPORTIVA AMONDE	04070101	2.200,00	
DEC.LEI 169/99 DE 18 DE SETEMBRO	ASSOCIAÇÃO CULTURAL RECR.E DESPORTIVA AMONDE	04070102	350,00	
DEC.LEI 169/99 DE 18 DE SETEMBRO	ASSOCIAÇÃO CULTURAL RECREATIVA BOMBOS S. SEBASTIÃO - DARQUE	04070101	150,00	
DEC.LEI 169/99 DE 18 DE SETEMBRO	ASSOCIAÇÃO CULTURAL RECREATIVA CARDIELOS	04070101	2.000,00	
DEC.LEI 169/99 DE 18 DE SETEMBRO	ASSOCIAÇÃO CULTURAL RECREATIVA CARDIELOS	04070102	1.000,00	
DEC.LEI 169/99 DE 18 DE SETEMBRO	ASSOCIAÇÃO DANÇAS DESPORTIVAS DE VIANA DO CASTELO	04070102	475,00	
DEC.LEI 169/99 DE 18 DE SETEMBRO	ASSOCIAÇÃO DAS VELHAS BIELAS DE VIANA	04070101	700,00	
DEC.LEI 169/99 DE 18 DE SETEMBRO	ASSOCIAÇÃO DE CAÇADORES DE LANHESES	04070102	250,00	
DEC.LEI 169/99 DE 18 DE SETEMBRO	ASSOCIAÇÃO DE CAÇADORES DE VILA NOVA DE ANHA	04070102	225,00	
DEC.LEI 169/99 DE 18 DE SETEMBRO	ASSOCIAÇÃO DE CICLOTURISMO DE ALVARÃES	04070102	475,00	
DEC.LEI 169/99 DE 18 DE SETEMBRO	ASSOCIAÇÃO DE COLECCIONISMO DO VALE DO NEIVA	04070101	2.000,00	
DEC.LEI 169/99 DE 18 DE SETEMBRO	ASSOCIAÇÃO DE GUIAS DE PORTUGAL - COMISSARIADO DE V.C.	04070108	1.750,00	
DEC.LEI 169/99 DE 18 DE SETEMBRO	ASSOCIAÇÃO DE MORADORES DO LUGAR DA COVA	04070101	500,00	
DEC.LEI 169/99 DE 18 DE SETEMBRO	ASSOCIAÇÃO DE MUNICIPIOS PORTUGUESES DO VINHO	04050108	1.600,00	
DEC.LEI 169/99 DE 18 DE SETEMBRO	ASSOCIAÇÃO DE PAIS CENTRO ESCOLAR S MARTA PORTUZELO	04070108	300,00	
DEC.LEI 169/99 DE 18 DE SETEMBRO	ASSOCIAÇÃO DE RADIOAMADORES DO ALTO MINHO	04070101	500,00	
DEC.LEI 169/99 DE 18 DE SETEMBRO	ASSOCIAÇÃO DESP. CULT. PORTELA DE SUZA	04070101	250,00	
DEC.LEI 169/99 DE 18 DE SETEMBRO	ASSOCIAÇÃO DESP. E CULTURAL DE ALVARÃES (A.D.C.A)	04070102	2.250,00	
DEC.LEI 169/99 DE 18 DE SETEMBRO	ASSOCIAÇÃO DESP. E CULTURAL MONTARIENSE	04070101	1.800,00	
DEC.LEI 169/99 DE 18 DE SETEMBRO	ASSOCIAÇÃO DESPORTIVA AFIFENSE	04070102	13.800,00	
DEC.LEI 169/99 DE 18 DE SETEMBRO	ASSOCIAÇÃO DESPORTIVA ARTUR REGO	04070102	4.550,00	
DEC.LEI 169/99 DE 18 DE SETEMBRO	ASSOCIAÇÃO DESPORTIVA CULTURAL TAIKI BUDO	04070102	225,00	
DEC.LEI 169/99 DE 18 DE SETEMBRO	ASSOCIAÇÃO DESPORTIVA DARQUENSE	04070102	7.500,00	
DEC.LEI 169/99 DE 18 DE SETEMBRO	ASSOCIAÇÃO DESPORTIVA DE BARROSELAS	04070102	7.575,00	
DEC.LEI 169/99 DE 18 DE SETEMBRO	ASSOCIAÇÃO DESPORTIVA DE CHAFÉ	04070102	4.750,00	
DEC.LEI 169/99 DE 18 DE SETEMBRO	ASSOCIAÇÃO DESPORTIVA DE CHAFÉ	04070108	450,00	
DEC.LEI 169/99 DE 18 DE SETEMBRO	ASSOCIAÇÃO DESPORTIVA E CULTURAL DE PERRE	04070102	1.800,00	
DEC.LEI 169/99 DE 18 DE SETEMBRO	ASSOCIAÇÃO DESPORTIVA, CULT. E SOCIAL DE SUBPORTELA	04070101	2.300,00	
DEC.LEI 169/99 DE 18 DE SETEMBRO	ASSOCIAÇÃO DESPORTIVA, CULT. E SOCIAL DE SUBPORTELA	04070102	350,00	
DEC.LEI 169/99 DE 18 DE SETEMBRO	ASSOCIAÇÃO DESPORTIVA, CULT. E SOCIAL DE SUBPORTELA	04070108	450,00	
DEC.LEI 169/99 DE 18 DE SETEMBRO	ASSOCIAÇÃO EMPRESARIAL DE VIANA DO CASTELO	04050108	3.742,82	
DEC.LEI 169/99 DE 18 DE SETEMBRO	ASSOCIAÇÃO ENERGIA JOVEM	04070101	1.000,00	
DEC.LEI 169/99 DE 18 DE SETEMBRO	ASSOCIAÇÃO ENERGIA JOVEM	04070108	350,00	
DEC.LEI 169/99 DE 18 DE SETEMBRO	ASSOCIAÇÃO ESCOLA DE FUTEBOL LUCIANO SOUSA	04070102	4.750,00	
DEC.LEI 169/99 DE 18 DE SETEMBRO	ASSOCIAÇÃO GRUPOS FOLCLÓRICOS ALTO MINHO	04070103	1.800,00	
DEC.LEI 169/99 DE 18 DE SETEMBRO	ASSOCIAÇÃO HUMANITARIA CULT. LANHESES	04070101	250,00	
DEC.LEI 169/99 DE 18 DE SETEMBRO	ASSOCIAÇÃO JUVENTUDE DE VIANA	04070102	54.350,00	
DEC.LEI 169/99 DE 18 DE SETEMBRO	ASSOCIAÇÃO JUVENTUDE VILA MOUENSE	04070101	350,00	
DEC.LEI 169/99 DE 18 DE SETEMBRO	ASSOCIAÇÃO NACIONAL DE MUNICIPIOS PORTUGUESES	04050108	5.854,00	
DEC.LEI 169/99 DE 18 DE SETEMBRO	ASSOCIAÇÃO PORTUGUESA DE VETERANOS DE GUERRA	04070104	1.250,00	
DEC.LEI 169/99 DE 18 DE SETEMBRO	ASSOCIAÇÃO PORTUGUESA DOS MÉDICOS DE CLÍNICA GERAL	04070104	1.000,00	
DEC.LEI 169/99 DE 18 DE SETEMBRO	ASSOCIAÇÃO SOC. CULT. MOR. HAB. ABELHEIRA	04070108	1.725,00	
DEC.LEI 169/99 DE 18 DE SETEMBRO	ASSOCIAÇÃO TEATRO Á SEXTA	04070101	500,00	
DEC.LEI 169/99 DE 18 DE SETEMBRO	ASSOCIAÇÃO VILA ANIMAL	04070104	2.000,00	
DEC.LEI 169/99 DE 18 DE SETEMBRO	ATLETISMO OLIMPICO VIANENSE	04070102	6.750,00	
DEC.LEI 169/99 DE 18 DE SETEMBRO	BANCO ALIMENTAR CONTRA A FOME	04070104	600,00	
DEC.LEI 169/99 DE 18 DE SETEMBRO	BANDA DOS ESCUTEIROS DE BARROSELAS	04070101	11.349,15	
DEC.LEI 169/99 DE 18 DE SETEMBRO	BANDA MUSICAL VELHA BARROSELAS	04070101	11.149,15	
DEC.LEI 169/99 DE 18 DE SETEMBRO	CAMARA DOS SOLICITADORES-CONSELHOO REGIONAL NORTE	04050108	407,40	
DEC.LEI 169/99 DE 18 DE SETEMBRO	CARITAS DIOCESANA DE VIANA DO CASTELO	04070104	32.400,00	
DEC.LEI 169/99 DE 18 DE SETEMBRO	CASA DOS RAPAZES E OFICINAS DE S.JOSE	04070101	2.000,00	

Disposições Legais	Entidade Beneficiária	Classif. Economica	Transferências Efectuadas	Observações
DEC.LEI 169/99 DE 18 DE SETEMBRO	CASA DOS RAPAZES E OFICINAS DE S.JOSE	04070102	500,00	
DEC.LEI 169/99 DE 18 DE SETEMBRO	CASA DOS RAPAZES E OFICINAS DE S.JOSE	04070104	5.500,00	
DEC.LEI 169/99 DE 18 DE SETEMBRO	CASA POVO DE CARDIELOS	04070101	4.000,00	
DEC.LEI 169/99 DE 18 DE SETEMBRO	CASA POVO DE CARDIELOS	04070103	2.600,00	
DEC.LEI 169/99 DE 18 DE SETEMBRO	CASA POVO VILA NOVA ANHA (GRUPO DANÇAS E CANTARES)	04070103	2.900,00	
DEC.LEI 169/99 DE 18 DE SETEMBRO	CASA POVO VILA NOVA ANHA (GRUPO DANÇAS E CANTARES)	04070104	1.130,00	
DEC.LEI 169/99 DE 18 DE SETEMBRO	CASA POVO VILA NOVA ANHA (GRUPO DANÇAS E CANTARES)	04070108	100,00	
DEC.LEI 169/99 DE 18 DE SETEMBRO	CBV - CLUBE DE BASQUETE DE VIANA	04070102	6.000,00	
DEC.LEI 169/99 DE 18 DE SETEMBRO	CENTRO CULTURAL DO ALTO MINHO	04070101	8.787,42	
DEC.LEI 169/99 DE 18 DE SETEMBRO	CENTRO DE ATLETISMO MAZAREFES	04070102	4.750,00	
DEC.LEI 169/99 DE 18 DE SETEMBRO	CENTRO DESPORTIVO E CULTURAL OUTEIRO - CEDECO	04070101	1.000,00	
DEC.LEI 169/99 DE 18 DE SETEMBRO	CENTRO DESPORTIVO E CULTURAL OUTEIRO - CEDECO	04070103	2.400,00	
DEC.LEI 169/99 DE 18 DE SETEMBRO	CENTRO EST. REGIONAIS - C.E.R.	04070101	1.000,00	
DEC.LEI 169/99 DE 18 DE SETEMBRO	CENTRO PAROQUIAL E SOCIAL DE SUBPORTELA	04050108	6.198,00	
DEC.LEI 169/99 DE 18 DE SETEMBRO	CENTRO PAROQUIAL E SOCIAL DE SUBPORTELA	04070104	1.724,00	
DEC.LEI 169/99 DE 18 DE SETEMBRO	CENTRO PAROQUIAL PROMOCÃO SOCIAL E CULTURAL DARQUE	04070101	1.442,48	
DEC.LEI 169/99 DE 18 DE SETEMBRO	CENTRO RECR. E CULT. DO CAIS NOVO-DARQUE	04070102	3.800,00	
DEC.LEI 169/99 DE 18 DE SETEMBRO	CENTRO RECREATIVO E CULTURAL DAS NEVES	04070101	1.500,00	
DEC.LEI 169/99 DE 18 DE SETEMBRO	CENTRO RECREATIVO E CULTURAL DAS NEVES	04070102	2.850,00	
DEC.LEI 169/99 DE 18 DE SETEMBRO	CENTRO RECREATIVO E CULTURAL DAS NEVES	04070108	100,00	
DEC.LEI 169/99 DE 18 DE SETEMBRO	CENTRO SOCIAL DA PAROQUIA DE STA MARTA PORTUZELO	04070102	13.300,00	
DEC.LEI 169/99 DE 18 DE SETEMBRO	CENTRO SOCIAL E CULTURAL DE BARROSELAS	04050108	619,80	
DEC.LEI 169/99 DE 18 DE SETEMBRO	CENTRO SOCIAL E CULTURAL DE CARREÇO	04070104	600,00	
DEC.LEI 169/99 DE 18 DE SETEMBRO	CENTRO SOCIAL E PAROQ. N. SRA FATIMA	04070101	1.261,06	
DEC.LEI 169/99 DE 18 DE SETEMBRO	CENTRO SOCIAL E PAROQ. N. SRA FATIMA	04070108	2.062,50	
DEC.LEI 169/99 DE 18 DE SETEMBRO	CENTRO SOCIAL E PAROQUIAL DE AFIPE	04070104	600,00	
DEC.LEI 169/99 DE 18 DE SETEMBRO	CENTRO SOCIAL E PAROQUIAL DE AREOSA	04070104	9.994,00	
DEC.LEI 169/99 DE 18 DE SETEMBRO	CENTRO SOCIAL E PAROQUIAL DE DEAO	04050108	5.640,18	
DEC.LEI 169/99 DE 18 DE SETEMBRO	CENTRO SOCIAL E PAROQUIAL DE DEAO	04070104	1.109,10	
DEC.LEI 169/99 DE 18 DE SETEMBRO	CENTRO SOCIAL E PAROQUIAL DE MAZAREFES	04070101	1.000,00	
DEC.LEI 169/99 DE 18 DE SETEMBRO	CENTRO SOCIAL PAROQ. ALVARAES	04070108	2.250,00	
DEC.LEI 169/99 DE 18 DE SETEMBRO	CENTRO SOCIAL PAROQUIAL DE VILA NOVA DE ANHA	04070101	9.600,00	
DEC.LEI 169/99 DE 18 DE SETEMBRO	CENTRO SOCIAL PAROQUIAL DE VILA NOVA DE ANHA	04070108	350,00	
DEC.LEI 169/99 DE 18 DE SETEMBRO	CLUBE CACADORES VIANA DO CASTELO	04070102	475,00	
DEC.LEI 169/99 DE 18 DE SETEMBRO	CLUBE DE TÊNIS DE VIANA	04070102	1.900,00	
DEC.LEI 169/99 DE 18 DE SETEMBRO	CLUBE FUTEBOL NOGUEIRENSE	04070102	4.470,00	
DEC.LEI 169/99 DE 18 DE SETEMBRO	CLUBE NAUTICO DE VIANA	04070102	10.200,00	
DEC.LEI 169/99 DE 18 DE SETEMBRO	CLUBE SOUTELENSE DE DESPORTO E CULTURA	04070102	1.800,00	
DEC.LEI 169/99 DE 18 DE SETEMBRO	COMIS. ANTIGOS COMBAT. ULTRAMAR BARROSELAS	04070104	150,00	
DEC.LEI 169/99 DE 18 DE SETEMBRO	COMISSÃO DE FESTAS SR DE SOCORRO E SRA DAS DORES	04070101	350,00	
DEC.LEI 169/99 DE 18 DE SETEMBRO	COMISSÃO DA FESTA DAS ROSAS	04070101	2.750,00	
DEC.LEI 169/99 DE 18 DE SETEMBRO	COMISSÃO DAS FESTAS DE SANTA CRUZ	04070101	2.750,00	
DEC.LEI 169/99 DE 18 DE SETEMBRO	COMISSÃO DE FESTAS DA MEADELA	04070101	2.475,00	
DEC.LEI 169/99 DE 18 DE SETEMBRO	COMISSÃO DE FESTAS DE NOSSA SENHORA DE GUADALUPE	04070101	1.125,00	
DEC.LEI 169/99 DE 18 DE SETEMBRO	COMISSÃO DE FESTAS DE NOSSA SENHORA DO CRASTO	04070101	650,00	
DEC.LEI 169/99 DE 18 DE SETEMBRO	COMISSÃO DE FESTAS DE S. SIMÃO E S. BENTO	04070101	350,00	
DEC.LEI 169/99 DE 18 DE SETEMBRO	COMISSÃO DE FESTAS DE SANTA ANA	04070101	1.235,00	
DEC.LEI 169/99 DE 18 DE SETEMBRO	COMISSÃO DE FESTAS DE SANTA JUSTA E SANTA RUFINA	04070101	315,00	
DEC.LEI 169/99 DE 18 DE SETEMBRO	COMISSÃO DE FESTAS DE SAO MARTINHO	04070101	650,00	
DEC.LEI 169/99 DE 18 DE SETEMBRO	COMISSÃO DE FESTAS DO CORPO DE DEUS	04070101	650,00	
DEC.LEI 169/99 DE 18 DE SETEMBRO	COMISSÃO DE FESTAS SAO PEDRO	04070101	650,00	
DEC.LEI 169/99 DE 18 DE SETEMBRO	COMISSÃO DE FESTAS SENHORA DAS AREIAS	04070101	650,00	
DEC.LEI 169/99 DE 18 DE SETEMBRO	COMISSÃO FESTAS DE NOSSA SENHORA DAS NEVES	04070101	1.000,00	
DEC.LEI 169/99 DE 18 DE SETEMBRO	COMISSÃO FESTAS DE Nª. SENHORA BOAS NOVAS	04070108	450,00	
DEC.LEI 169/99 DE 18 DE SETEMBRO	COMISSÃO FESTAS DE PERRE	04070101	1.500,00	
DEC.LEI 169/99 DE 18 DE SETEMBRO	COMISSÃO FESTAS DE VILA DE PUNHE	04070101	585,00	
DEC.LEI 169/99 DE 18 DE SETEMBRO	COMISSÃO FESTAS NOSSA SENHORA DO ROSARIO	04070101	650,00	
DEC.LEI 169/99 DE 18 DE SETEMBRO	COMISSÃO FESTAS S. JOÃO NOVO-SUBPORTELA	04070101	1.535,00	
DEC.LEI 169/99 DE 18 DE SETEMBRO	COMISSÃO FESTAS S. MARTA PORTUZELO	04070101	2.475,00	
DEC.LEI 169/99 DE 18 DE SETEMBRO	CONFRARIA DE S.SILVESTRE E S.TIAGO	04070101	300,00	
DEC.LEI 169/99 DE 18 DE SETEMBRO	CONFRARIA DO SENHOR DO CRUZEIRO E DAS NECESSIDADES	04070101	1.250,00	
DEC.LEI 169/99 DE 18 DE SETEMBRO	COOPDES - GERAZ DO LIMA CIPRL	04070108	7.500,00	
DEC.LEI 169/99 DE 18 DE SETEMBRO	CORAL POLIFONICO NEVES	04070101	3.000,00	
DEC.LEI 169/99 DE 18 DE SETEMBRO	CORAL POLIFONICO VIANA DO CASTELO	04070101	1.500,00	
DEC.LEI 169/99 DE 18 DE SETEMBRO	CORPO NACIONAL DE ESCUTAS	04070108	1.400,00	
DEC.LEI 169/99 DE 18 DE SETEMBRO	CRUZ VERMELHA PORTUGUESA	04070104	12.514,94	
DEC.LEI 169/99 DE 18 DE SETEMBRO	CYCLONES ATLETICO CLUB	04070102	32.476,35	
DEC.LEI 169/99 DE 18 DE SETEMBRO	DARQUE KAYAK CLUBE	04070102	4.785,00	

Disposições Legais	Entidade Beneficiária	Classif. Economica	Transferências Efectuadas	Observações
DEC.LEI 169/99 DE 18 DE SETEMBRO	DEOCRISTE SPORT CLUBE	04070102	1.900,00	
DEC.LEI 169/99 DE 18 DE SETEMBRO	DOGMA 12 - ESTUDIO DE DRAM. DE LINGUA PORTUGUESA	04070101	12.000,00	
DEC.LEI 169/99 DE 18 DE SETEMBRO	EIXO ATLANTICO DO NOROESTE PENINSULAR	04050108	12.000,00	
DEC.LEI 169/99 DE 18 DE SETEMBRO	ESCOLA DE FOLCLORE DE SANTA MARTA DE PORTUZELO	04070103	3.800,00	
DEC.LEI 169/99 DE 18 DE SETEMBRO	ESCOLA DE FOLCLORE DE SANTA MARTA DE PORTUZELO	04070108	100,00	
DEC.LEI 169/99 DE 18 DE SETEMBRO	ESCOLA DESPORTIVA DE VIANA	04070102	53.480,00	
DEC.LEI 169/99 DE 18 DE SETEMBRO	ESCOLA MUSICA DE PERRE	04070101	3.000,00	
DEC.LEI 169/99 DE 18 DE SETEMBRO	ESCOLA MUSICA DE PERRE	04070108	450,00	
DEC.LEI 169/99 DE 18 DE SETEMBRO	ESCOLA SECUNDARIA DE MONSERRATE	04070108	350,00	
DEC.LEI 169/99 DE 18 DE SETEMBRO	ESPROMINHO-ESCOLA PROFISSIONAL DO MINHO, LDA	04070108	350,00	
DEC.LEI 169/99 DE 18 DE SETEMBRO	FABRICA DA IGREJA DE SAO MARTINHO DE VILA MOU	04070101	835,00	
DEC.LEI 169/99 DE 18 DE SETEMBRO	FABRICA DA IGREJA PAROQUIAL DE S.LOUREÇO DA MONTARIA	04070104	3.000,00	
DEC.LEI 169/99 DE 18 DE SETEMBRO	FABRICA DA IGREJA PAROQUIAL DE STª MARIA DE AREOSA	04070101	1.305,00	
DEC.LEI 169/99 DE 18 DE SETEMBRO	FABRICA IGREJA PAROQUIAL DIVINO SALVADOR DA TORRE	04070101	585,00	
DEC.LEI 169/99 DE 18 DE SETEMBRO	FABRICA IGREJA PAROQUIAL S.SEBASTIAO DARQUE	04070101	2.850,00	
DEC.LEI 169/99 DE 18 DE SETEMBRO	FABRICA IGREJA PAROQUIAL SANTA MARIA DE CARRECO	04070101	720,00	
DEC.LEI 169/99 DE 18 DE SETEMBRO	FABRICA IGREJA PAROQUIAL STA MARIA GERAZ LIMA	04070101	500,00	
DEC.LEI 169/99 DE 18 DE SETEMBRO	FREGUESIA DE ALVARÃES	0405010201	53,94	
DEC.LEI 169/99 DE 18 DE SETEMBRO	FREGUESIA DE ALVARÃES	0405010205	3.164,84	
DEC.LEI 169/99 DE 18 DE SETEMBRO	FREGUESIA DE ALVARÃES	0405010208	10.387,07	
DEC.LEI 169/99 DE 18 DE SETEMBRO	FREGUESIA DE AREOSA	0405010201	64,23	
DEC.LEI 169/99 DE 18 DE SETEMBRO	FREGUESIA DE AREOSA	0405010205	24.216,69	
DEC.LEI 169/99 DE 18 DE SETEMBRO	FREGUESIA DE AREOSA	0405010208	42.103,03	
DEC.LEI 169/99 DE 18 DE SETEMBRO	FREGUESIA DE BARROSELAS	0405010201	60,99	
DEC.LEI 169/99 DE 18 DE SETEMBRO	FREGUESIA DE BARROSELAS	0405010205	14.048,74	
DEC.LEI 169/99 DE 18 DE SETEMBRO	FREGUESIA DE BARROSELAS	0405010208	11.938,12	
DEC.LEI 169/99 DE 18 DE SETEMBRO	FREGUESIA DE CARDIELOS	0405010201	41,95	
DEC.LEI 169/99 DE 18 DE SETEMBRO	FREGUESIA DE CARDIELOS	0405010205	3.278,00	
DEC.LEI 169/99 DE 18 DE SETEMBRO	FREGUESIA DE CARDIELOS	0405010208	13.774,44	
DEC.LEI 169/99 DE 18 DE SETEMBRO	FREGUESIA DE CARREÇO	0405010201	45,17	
DEC.LEI 169/99 DE 18 DE SETEMBRO	FREGUESIA DE CARREÇO	0405010205	9.840,31	
DEC.LEI 169/99 DE 18 DE SETEMBRO	FREGUESIA DE CARREÇO	0405010208	38.640,23	
DEC.LEI 169/99 DE 18 DE SETEMBRO	FREGUESIA DE CARVOEIRO	0405010201	41,48	
DEC.LEI 169/99 DE 18 DE SETEMBRO	FREGUESIA DE CARVOEIRO	0405010205	12.282,32	
DEC.LEI 169/99 DE 18 DE SETEMBRO	FREGUESIA DE CARVOEIRO	0405010208	13.599,11	
DEC.LEI 169/99 DE 18 DE SETEMBRO	FREGUESIA DE CASTELO DO NEIVA	0405010201	57,66	
DEC.LEI 169/99 DE 18 DE SETEMBRO	FREGUESIA DE CASTELO DO NEIVA	0405010205	12.374,87	
DEC.LEI 169/99 DE 18 DE SETEMBRO	FREGUESIA DE CASTELO DO NEIVA	0405010208	35.111,34	
DEC.LEI 169/99 DE 18 DE SETEMBRO	FREGUESIA DE CASTELO DO NEIVA	04070101	4.000,00	
DEC.LEI 169/99 DE 18 DE SETEMBRO	FREGUESIA DE CHAFE	0405010201	54,49	
DEC.LEI 169/99 DE 18 DE SETEMBRO	FREGUESIA DE CHAFE	0405010205	8.879,58	
DEC.LEI 169/99 DE 18 DE SETEMBRO	FREGUESIA DE CHAFE	0405010208	62.631,27	
DEC.LEI 169/99 DE 18 DE SETEMBRO	FREGUESIA DE DEOCRISTE	0405010201	38,05	
DEC.LEI 169/99 DE 18 DE SETEMBRO	FREGUESIA DE DEOCRISTE	0405010205	1.640,00	
DEC.LEI 169/99 DE 18 DE SETEMBRO	FREGUESIA DE DEOCRISTE	0405010208	5.938,55	
DEC.LEI 169/99 DE 18 DE SETEMBRO	FREGUESIA DE FREIXIEIRO DE SOUTELO	0405010201	36,68	
DEC.LEI 169/99 DE 18 DE SETEMBRO	FREGUESIA DE FREIXIEIRO DE SOUTELO	0405010208	12.702,82	
DEC.LEI 169/99 DE 18 DE SETEMBRO	FREGUESIA DE GERAZ DO LIMA - SANTA MARIA	0405010201	39,86	
DEC.LEI 169/99 DE 18 DE SETEMBRO	FREGUESIA DE GERAZ DO LIMA - SANTA MARIA	0405010205	5.928,70	
DEC.LEI 169/99 DE 18 DE SETEMBRO	FREGUESIA DE GERAZ DO LIMA - SANTA MARIA	0405010208	5.150,02	
DEC.LEI 169/99 DE 18 DE SETEMBRO	FREGUESIA DE MAZAREFES	0405010201	42,86	
DEC.LEI 169/99 DE 18 DE SETEMBRO	FREGUESIA DE MAZAREFES	0405010205	9.213,62	
DEC.LEI 169/99 DE 18 DE SETEMBRO	FREGUESIA DE MAZAREFES	0405010208	6.138,05	
DEC.LEI 169/99 DE 18 DE SETEMBRO	FREGUESIA DE MEADELA	0405010201	91,09	
DEC.LEI 169/99 DE 18 DE SETEMBRO	FREGUESIA DE MEADELA	0405010205	66.865,61	
DEC.LEI 169/99 DE 18 DE SETEMBRO	FREGUESIA DE MEADELA	0405010208	80.399,00	
DEC.LEI 169/99 DE 18 DE SETEMBRO	FREGUESIA DE MONSERRATE	0405010201	70,95	
DEC.LEI 169/99 DE 18 DE SETEMBRO	FREGUESIA DE MONSERRATE	0405010208	33.687,95	
DEC.LEI 169/99 DE 18 DE SETEMBRO	FREGUESIA DE MUJÃES	0405010201	44,31	
DEC.LEI 169/99 DE 18 DE SETEMBRO	FREGUESIA DE MUJÃES	0405010205	11.536,36	
DEC.LEI 169/99 DE 18 DE SETEMBRO	FREGUESIA DE MUJÃES	0405010208	10.756,27	
DEC.LEI 169/99 DE 18 DE SETEMBRO	FREGUESIA DE NEIVA	0405010201	42,21	
DEC.LEI 169/99 DE 18 DE SETEMBRO	FREGUESIA DE NEIVA	0405010205	4.167,75	
DEC.LEI 169/99 DE 18 DE SETEMBRO	FREGUESIA DE NEIVA	0405010208	7.017,19	
DEC.LEI 169/99 DE 18 DE SETEMBRO	FREGUESIA DE PORTELA SUZA	0405010201	38,07	
DEC.LEI 169/99 DE 18 DE SETEMBRO	FREGUESIA DE PORTELA SUZA	0405010205	2.187,61	
DEC.LEI 169/99 DE 18 DE SETEMBRO	FREGUESIA DE PORTELA SUZA	0405010208	12.286,20	
DEC.LEI 169/99 DE 18 DE SETEMBRO	FREGUESIA DE SANTA MARIA MAIOR	0405010201	103,23	

Disposições Legais	Entidade Beneficiária	Classif. Economica	Transferências Efectuadas	Observações
DEC.LEI 169/99 DE 18 DE SETEMBRO	FREGUESIA DE SANTA MARIA MAIOR	0405010205	155,06	
DEC.LEI 169/99 DE 18 DE SETEMBRO	FREGUESIA DE SANTA MARIA MAIOR	0405010208	30.064,29	
DEC.LEI 169/99 DE 18 DE SETEMBRO	FREGUESIA DE SANTA MARTA DE PORTUZELO	0405010201	58,90	
DEC.LEI 169/99 DE 18 DE SETEMBRO	FREGUESIA DE SANTA MARTA DE PORTUZELO	0405010205	11.964,43	
DEC.LEI 169/99 DE 18 DE SETEMBRO	FREGUESIA DE SANTA MARTA DE PORTUZELO	0405010208	9.628,15	
DEC.LEI 169/99 DE 18 DE SETEMBRO	FREGUESIA DE TORRE	0405010201	37,76	
DEC.LEI 169/99 DE 18 DE SETEMBRO	FREGUESIA DE TORRE	0405010205	3.168,75	
DEC.LEI 169/99 DE 18 DE SETEMBRO	FREGUESIA DE TORRE	0405010208	18.853,76	
DEC.LEI 169/99 DE 18 DE SETEMBRO	FREGUESIA DE VILA MOU	0405010201	37,87	
DEC.LEI 169/99 DE 18 DE SETEMBRO	FREGUESIA DE VILA MOU	0405010205	3.337,74	
DEC.LEI 169/99 DE 18 DE SETEMBRO	FREGUESIA DE VILA MOU	0405010208	7.794,58	
DEC.LEI 169/99 DE 18 DE SETEMBRO	FREGUESIA DE VILA NOVA DE ANHA	0405010201	50,77	
DEC.LEI 169/99 DE 18 DE SETEMBRO	FREGUESIA DE VILA NOVA DE ANHA	0405010205	19.182,99	
DEC.LEI 169/99 DE 18 DE SETEMBRO	FREGUESIA DE VILA NOVA DE ANHA	0405010208	42.036,31	
DEC.LEI 169/99 DE 18 DE SETEMBRO	FREGUESIA DE VILAR DE MURTEDE	0405010201	35,09	
DEC.LEI 169/99 DE 18 DE SETEMBRO	FREGUESIA DE VILAR DE MURTEDE	0405010208	3.493,47	
DEC.LEI 169/99 DE 18 DE SETEMBRO	FREGUESIA VILA PUNHE	0405010201	50,50	
DEC.LEI 169/99 DE 18 DE SETEMBRO	FREGUESIA VILA PUNHE	0405010205	7.514,82	
DEC.LEI 169/99 DE 18 DE SETEMBRO	FREGUESIA VILA PUNHE	0405010208	23.678,59	
DEC.LEI 169/99 DE 18 DE SETEMBRO	FREGUESIA VILA PUNHE	04070102	3.770,00	
DEC.LEI 169/99 DE 18 DE SETEMBRO	FUNDACAO DE CULTURA JUVENIL MAESTRO JOSÉ PEDRO	04070101	44.104,15	
DEC.LEI 169/99 DE 18 DE SETEMBRO	FUNDACAO DE CULTURA JUVENIL MAESTRO JOSÉ PEDRO	04070108	6.973,92	
DEC.LEI 169/99 DE 18 DE SETEMBRO	FUTEBOL CLUBE DE VILA FRANCA DO LIMA	04070102	3.800,00	
DEC.LEI 169/99 DE 18 DE SETEMBRO	FÁBRICA DA IGREJA PAROQUIAL DE ANTA	04070108	450,00	
DEC.LEI 169/99 DE 18 DE SETEMBRO	FÁBRICA IGREJA PAROQUIAL STª LEOCADIA DE GERAZ DO LIMA	04070101		
DEC.LEI 169/99 DE 18 DE SETEMBRO	GABINETE SOCIAL DE ATENDIMENTO FAMILIA	04070101	1.600,00	
DEC.LEI 169/99 DE 18 DE SETEMBRO	GABINETE SOCIAL DE ATENDIMENTO FAMILIA	04070104	8.000,00	
DEC.LEI 169/99 DE 18 DE SETEMBRO	GABINETE SOCIAL DE ATENDIMENTO FAMILIA	04070108	7.890,00	
DEC.LEI 169/99 DE 18 DE SETEMBRO	GRUPO BTT RAMPINHAS	04070102	1.150,00	
DEC.LEI 169/99 DE 18 DE SETEMBRO	GRUPO CORAL SÃO JOSÉ DE ALVARAES	04070101	500,00	
DEC.LEI 169/99 DE 18 DE SETEMBRO	GRUPO DE DANCA CANTARES SERRELEIS	04070103	2.300,00	
DEC.LEI 169/99 DE 18 DE SETEMBRO	GRUPO DE DANCA CANTARES SERRELEIS	04070108	100,00	
DEC.LEI 169/99 DE 18 DE SETEMBRO	GRUPO DE DANÇAS E CANTARES DE PERRE	04070101	1.360,00	
DEC.LEI 169/99 DE 18 DE SETEMBRO	GRUPO DE DANÇAS E CANTARES DE PERRE	04070103	6.725,00	
DEC.LEI 169/99 DE 18 DE SETEMBRO	GRUPO DE DANÇAS E CANTARES DE PERRE	04070108	100,00	
DEC.LEI 169/99 DE 18 DE SETEMBRO	GRUPO DESP.CULT.ESTALEIROS NAVAIS	04070101	1.500,00	
DEC.LEI 169/99 DE 18 DE SETEMBRO	GRUPO DESP.CULT.ESTALEIROS NAVAIS	04070102	950,00	
DEC.LEI 169/99 DE 18 DE SETEMBRO	GRUPO DESP.VILA FRIA 1980	04070102	4.750,00	
DEC.LEI 169/99 DE 18 DE SETEMBRO	GRUPO DESPORTIVO AREOSENSE	04070102	2.300,00	
DEC.LEI 169/99 DE 18 DE SETEMBRO	GRUPO DESPORTIVO CASTELENSE	04070102	900,00	
DEC.LEI 169/99 DE 18 DE SETEMBRO	GRUPO DESPORTIVO E CULTURAL DOS CABECOS	04070102	1.500,00	
DEC.LEI 169/99 DE 18 DE SETEMBRO	GRUPO DESPORTIVO RECRE. CULTURAL APPACDM	04070102	1.000,00	
DEC.LEI 169/99 DE 18 DE SETEMBRO	GRUPO DESPORTIVO VALE DO LIMA	04070102	2.000,00	
DEC.LEI 169/99 DE 18 DE SETEMBRO	GRUPO DESPORTIVO VALE DO LIMA	04070108	350,00	
DEC.LEI 169/99 DE 18 DE SETEMBRO	GRUPO DO CICLOTURISMO DE PERRE	04070102	225,00	
DEC.LEI 169/99 DE 18 DE SETEMBRO	GRUPO ETNOGRAFICO DA AREOSA	04070103	3.375,00	
DEC.LEI 169/99 DE 18 DE SETEMBRO	GRUPO ETNOGRAFICO DA AREOSA	04070108	200,00	
DEC.LEI 169/99 DE 18 DE SETEMBRO	GRUPO ETNOGRAFICO SÃO LOURENÇO MONTARIA	04070103	2.300,00	
DEC.LEI 169/99 DE 18 DE SETEMBRO	GRUPO FOLCL. CULT. DANÇAS E CANTARES DE CARREÇO	04070101	3.600,00	
DEC.LEI 169/99 DE 18 DE SETEMBRO	GRUPO FOLCL. CULT. DANÇAS E CANTARES DE CARREÇO	04070103	4.375,00	
DEC.LEI 169/99 DE 18 DE SETEMBRO	GRUPO FOLCLORICO DAS LAVRADEIRAS MEADELA	04070103	2.700,00	
DEC.LEI 169/99 DE 18 DE SETEMBRO	GRUPO FOLCLORICO DAS LAVRADEIRAS MEADELA	04070108	350,00	
DEC.LEI 169/99 DE 18 DE SETEMBRO	GRUPO FOLCLORICO DE VIANA DO CASTELO	04070103	3.625,00	
DEC.LEI 169/99 DE 18 DE SETEMBRO	GRUPO FOLCLORICO E ETNOGRAFICO DE CASTELO DE NEIVA	04070103	1.725,00	
DEC.LEI 169/99 DE 18 DE SETEMBRO	GRUPO FOLCLORICO STA MARTA DE PORTUZELO	04070102		
DEC.LEI 169/99 DE 18 DE SETEMBRO	GRUPO FOLCLORICO STA MARTA DE PORTUZELO	04070103	3.000,00	
DEC.LEI 169/99 DE 18 DE SETEMBRO	GRUPO FOLCLORICO STA MARTA DE PORTUZELO	04070108	100,00	
DEC.LEI 169/99 DE 18 DE SETEMBRO	GRUPO FOLCLÓRICO DE DANÇAS E CANTARES DE ALVARAËS	04070103	3.825,00	
DEC.LEI 169/99 DE 18 DE SETEMBRO	GRUPO FOLCLÓRICO S.PAULO	04070101	250,00	
DEC.LEI 169/99 DE 18 DE SETEMBRO	GRUPO FOLCLÓRICO S.PAULO	04070103	1.500,00	
DEC.LEI 169/99 DE 18 DE SETEMBRO	GRUPO JUVENIL DE VILA DE PUNHE	04070101	250,00	
DEC.LEI 169/99 DE 18 DE SETEMBRO	GRUPO JUVENIL DE VILA DE PUNHE	04070102	1.425,00	
DEC.LEI 169/99 DE 18 DE SETEMBRO	GRUPO JUVENTUDE ALEGRIA TORRE	04070103	1.050,00	
DEC.LEI 169/99 DE 18 DE SETEMBRO	GRUPO RECREATIVO CULTURAL CASTELO NEIVA (GRECANE)	04070101	1.000,00	
DEC.LEI 169/99 DE 18 DE SETEMBRO	GRUPO RECREATIVO CULTURAL CASTELO NEIVA (GRECANE)	04070103	3.900,00	
DEC.LEI 169/99 DE 18 DE SETEMBRO	GRUPO TÍPICO "O CANCIONEIRO DE ÁGUEDA"	04070101	500,00	
DEC.LEI 169/99 DE 18 DE SETEMBRO	GSPC - ASSOCIAÇÃO GRUPO S.PAULO DA CRUZ	04070101	1.000,00	
DEC.LEI 169/99 DE 18 DE SETEMBRO	GUIDO LUIS FARIA	04070101	3.946,01	

Disposições Legais	Entidade Beneficiária	Classif. Economica	Transferências Efectuadas	Observações
DEC.LEI 169/99 DE 18 DE SETEMBRO	HINOPORTUNA - TUNA ACADEMICA IPVC	04070101	4.256,64	
DEC.LEI 169/99 DE 18 DE SETEMBRO	INSITUTO CATÓLICO DE VIANA CASTELO	04070101	500,00	
DEC.LEI 169/99 DE 18 DE SETEMBRO	INSTITUTO DAS FILHAS DE MARIA AUXILIADORA	04070108	350,00	
DEC.LEI 169/99 DE 18 DE SETEMBRO	IRIS INCLUSIVA - ASSOCIAÇÃO DE CEGAS E AMBLIOPES	04070104	7.100,00	
DEC.LEI 169/99 DE 18 DE SETEMBRO	JORGE MARTINS NEIVA	04070104	60,00	
DEC.LEI 169/99 DE 18 DE SETEMBRO	JUDO CLUBE DE VIANA	04070102	1.425,00	
DEC.LEI 169/99 DE 18 DE SETEMBRO	JUNTA DE FREGUESIA DE AFIPE	0405010201	44,22	
DEC.LEI 169/99 DE 18 DE SETEMBRO	JUNTA DE FREGUESIA DE AFIPE	0405010205	3.705,07	
DEC.LEI 169/99 DE 18 DE SETEMBRO	JUNTA DE FREGUESIA DE AFIPE	0405010208	41.285,03	
DEC.LEI 169/99 DE 18 DE SETEMBRO	JUNTA DE FREGUESIA DE AMONDE	0405010201	35,64	
DEC.LEI 169/99 DE 18 DE SETEMBRO	JUNTA DE FREGUESIA DE AMONDE	0405010208	23.783,20	
DEC.LEI 169/99 DE 18 DE SETEMBRO	JUNTA DE FREGUESIA DE DARQUE	0405010201	84,59	
DEC.LEI 169/99 DE 18 DE SETEMBRO	JUNTA DE FREGUESIA DE DARQUE	0405010205	33.368,89	
DEC.LEI 169/99 DE 18 DE SETEMBRO	JUNTA DE FREGUESIA DE DARQUE	0405010208	59.529,57	
DEC.LEI 169/99 DE 18 DE SETEMBRO	JUNTA DE FREGUESIA DE DEÃO	0405010201	40,33	
DEC.LEI 169/99 DE 18 DE SETEMBRO	JUNTA DE FREGUESIA DE DEÃO	0405010205	6.094,77	
DEC.LEI 169/99 DE 18 DE SETEMBRO	JUNTA DE FREGUESIA DE DEÃO	0405010208	16.213,65	
DEC.LEI 169/99 DE 18 DE SETEMBRO	JUNTA DE FREGUESIA DE GERAZ DO LIMA (STA LEOCADIA)	0405010201	41,37	
DEC.LEI 169/99 DE 18 DE SETEMBRO	JUNTA DE FREGUESIA DE GERAZ DO LIMA (STA LEOCADIA)	0405010205	7.637,26	
DEC.LEI 169/99 DE 18 DE SETEMBRO	JUNTA DE FREGUESIA DE GERAZ DO LIMA (STA LEOCADIA)	0405010208	19.764,23	
DEC.LEI 169/99 DE 18 DE SETEMBRO	JUNTA DE FREGUESIA DE LANHESES	0405010201	45,55	
DEC.LEI 169/99 DE 18 DE SETEMBRO	JUNTA DE FREGUESIA DE LANHESES	0405010205	2.850,00	
DEC.LEI 169/99 DE 18 DE SETEMBRO	JUNTA DE FREGUESIA DE LANHESES	0405010208	13.290,95	
DEC.LEI 169/99 DE 18 DE SETEMBRO	JUNTA DE FREGUESIA DE MEIXEDO	0405010201	36,75	
DEC.LEI 169/99 DE 18 DE SETEMBRO	JUNTA DE FREGUESIA DE MEIXEDO	0405010208	1.080,00	
DEC.LEI 169/99 DE 18 DE SETEMBRO	JUNTA DE FREGUESIA DE MONTARIA	0405010201	37,86	
DEC.LEI 169/99 DE 18 DE SETEMBRO	JUNTA DE FREGUESIA DE MONTARIA	0405010208	22.092,40	
DEC.LEI 169/99 DE 18 DE SETEMBRO	JUNTA DE FREGUESIA DE MOREIRA GERAZ LIMA	0405010201	37,69	
DEC.LEI 169/99 DE 18 DE SETEMBRO	JUNTA DE FREGUESIA DE MOREIRA GERAZ LIMA	0405010205	5.437,41	
DEC.LEI 169/99 DE 18 DE SETEMBRO	JUNTA DE FREGUESIA DE MOREIRA GERAZ LIMA	0405010208	12.254,34	
DEC.LEI 169/99 DE 18 DE SETEMBRO	JUNTA DE FREGUESIA DE NOGUEIRA	0405010201	39,57	
DEC.LEI 169/99 DE 18 DE SETEMBRO	JUNTA DE FREGUESIA DE NOGUEIRA	0405010205	5.636,74	
DEC.LEI 169/99 DE 18 DE SETEMBRO	JUNTA DE FREGUESIA DE NOGUEIRA	0405010208	8.870,38	
DEC.LEI 169/99 DE 18 DE SETEMBRO	JUNTA DE FREGUESIA DE OUTEIRO	0405010201	42,21	
DEC.LEI 169/99 DE 18 DE SETEMBRO	JUNTA DE FREGUESIA DE OUTEIRO	0405010205	11.885,66	
DEC.LEI 169/99 DE 18 DE SETEMBRO	JUNTA DE FREGUESIA DE OUTEIRO	0405010208	27.951,94	
DEC.LEI 169/99 DE 18 DE SETEMBRO	JUNTA DE FREGUESIA DE OUTEIRO	04070101	3.000,00	
DEC.LEI 169/99 DE 18 DE SETEMBRO	JUNTA DE FREGUESIA DE OUTEIRO	04070104	3.000,00	
DEC.LEI 169/99 DE 18 DE SETEMBRO	JUNTA DE FREGUESIA DE PERRE	0405010201	52,52	
DEC.LEI 169/99 DE 18 DE SETEMBRO	JUNTA DE FREGUESIA DE PERRE	0405010205	12.964,33	
DEC.LEI 169/99 DE 18 DE SETEMBRO	JUNTA DE FREGUESIA DE PERRE	0405010208	4.148,82	
DEC.LEI 169/99 DE 18 DE SETEMBRO	JUNTA DE FREGUESIA DE PERRE	04070104	700,00	
DEC.LEI 169/99 DE 18 DE SETEMBRO	JUNTA DE FREGUESIA DE SERRELEIS	0405010201	39,80	
DEC.LEI 169/99 DE 18 DE SETEMBRO	JUNTA DE FREGUESIA DE SERRELEIS	0405010205	2.589,68	
DEC.LEI 169/99 DE 18 DE SETEMBRO	JUNTA DE FREGUESIA DE SERRELEIS	0405010208	7.304,17	
DEC.LEI 169/99 DE 18 DE SETEMBRO	JUNTA DE FREGUESIA DE SUBPORTELA	0405010201	41,62	
DEC.LEI 169/99 DE 18 DE SETEMBRO	JUNTA DE FREGUESIA DE SUBPORTELA	0405010205	7.313,91	
DEC.LEI 169/99 DE 18 DE SETEMBRO	JUNTA DE FREGUESIA DE SUBPORTELA	0405010208	8.040,99	
DEC.LEI 169/99 DE 18 DE SETEMBRO	JUNTA DE FREGUESIA DE VILA FRIA	0405010201	43,51	
DEC.LEI 169/99 DE 18 DE SETEMBRO	JUNTA DE FREGUESIA DE VILA FRIA	0405010205	6.204,27	
DEC.LEI 169/99 DE 18 DE SETEMBRO	JUNTA DE FREGUESIA DE VILA FRIA	0405010208	7.625,06	
DEC.LEI 169/99 DE 18 DE SETEMBRO	JUNTA DE FREGUESIA DE VILA FRIA	04070104	4,00	
DEC.LEI 169/99 DE 18 DE SETEMBRO	JUNTA DIOCESANA ASSO.CATOLICA INTER.SERV.JUV.FEMININA	04070104	300,00	
DEC.LEI 169/99 DE 18 DE SETEMBRO	JUNTA FREGUESIA DE VILA FRANCA	0405010201	46,13	
DEC.LEI 169/99 DE 18 DE SETEMBRO	JUNTA FREGUESIA DE VILA FRANCA	0405010205	8.748,47	
DEC.LEI 169/99 DE 18 DE SETEMBRO	JUNTA FREGUESIA DE VILA FRANCA	0405010208	6.657,17	
DEC.LEI 169/99 DE 18 DE SETEMBRO	KARATE CLUBE DE VIANA DO CASTELO	04070102	1.750,00	
DEC.LEI 169/99 DE 18 DE SETEMBRO	LAR DE SANTA TERESA	04070104	43.590,60	
DEC.LEI 169/99 DE 18 DE SETEMBRO	LIGA DOS COMBATENTES	04070104	300,00	
DEC.LEI 169/99 DE 18 DE SETEMBRO	LIGA PORTUGUESA CONTRA O CANCRO	04070101	1.575,22	
DEC.LEI 169/99 DE 18 DE SETEMBRO	LUAR DO MINHO - ASS. CULT. E ARTIS.	04070101	500,00	
DEC.LEI 169/99 DE 18 DE SETEMBRO	LUIS FILIPE CRUZ C.SILVA PINTO(KYOKUSHIN KARATE)	04070102	650,00	
DEC.LEI 169/99 DE 18 DE SETEMBRO	MARIONETAS, ACTORES E OBJECTOS - GRUPO TEATRO	04070101	14.426,82	
DEC.LEI 169/99 DE 18 DE SETEMBRO	METHAMORPHYS -ASS. PORT. TERAPIA METAMORFICA	04070101	500,00	
DEC.LEI 169/99 DE 18 DE SETEMBRO	METHAMORPHYS -ASS. PORT. TERAPIA METAMORFICA	04070104	300,00	
DEC.LEI 169/99 DE 18 DE SETEMBRO	NAIAA-NUCL.AM.INV.ARQUEOLOGICA	04070101	1.500,00	
DEC.LEI 169/99 DE 18 DE SETEMBRO	NUCLEO DE APOIO AS ARTES MUSICAIS	04070101	3.000,00	
DEC.LEI 169/99 DE 18 DE SETEMBRO	NUCLEO DE APOIO AS ARTES MUSICAIS	04070102	2.000,00	

Disposições Legais	Entidade Beneficiária	Classif. Economica	Transferências Efectuadas	Observações
DEC.LEI 169/99 DE 18 DE SETEMBRO	NÚCLEO DE DADORES DE SANGUE FREGUESIA AREOSA	04070104	300,00	
DEC.LEI 169/99 DE 18 DE SETEMBRO	PAD - PRODUÇÃO DE ACTIVIDADES DESPORTIVAS	04070102	39.975,00	
DEC.LEI 169/99 DE 18 DE SETEMBRO	PADELA NATURAL - ASSOCIAÇÃO PROMOTORA	04070102	1.000,00	
DEC.LEI 169/99 DE 18 DE SETEMBRO	PROSALVAMENTO-ASS.NADADORES SALV.VIANA DO CASTELO	04050108	103.500,00	
DEC.LEI 169/99 DE 18 DE SETEMBRO	RADIO ALTO MINHO-SOC.INFORMAÇÃO REGIONAL, LDA	04070101	2.699,12	
DEC.LEI 169/99 DE 18 DE SETEMBRO	RANCHO FOL. OS SERRADORES DO MONTE DE VILA FRIA	04070103	2.100,00	
DEC.LEI 169/99 DE 18 DE SETEMBRO	RANCHO FOLC. TERRAS DE GERAZ DO LIMA	04070103	2.900,00	
DEC.LEI 169/99 DE 18 DE SETEMBRO	RANCHO REGIONAL DAS LAVRADEIRAS DE CARREÇO	04070101	1.000,00	
DEC.LEI 169/99 DE 18 DE SETEMBRO	RANCHO REGIONAL DAS LAVRADEIRAS DE CARREÇO	04070103	3.000,00	
DEC.LEI 169/99 DE 18 DE SETEMBRO	RAV-RAGUEBI DE VIANA - PORTUGAL - ASS. DESP.	04070102	1.900,00	
DEC.LEI 169/99 DE 18 DE SETEMBRO	RETE-AS.P/COLLABORAZION PORTI CITTA	04050108	1.550,00	
DEC.LEI 169/99 DE 18 DE SETEMBRO	RONDA TIPICA DA MEADELA	04070103	2.450,00	
DEC.LEI 169/99 DE 18 DE SETEMBRO	RONDA TIPICA DA MEADELA	04070108	100,00	
DEC.LEI 169/99 DE 18 DE SETEMBRO	RONDA TIPICA DE CARRECO	04070101	950,00	
DEC.LEI 169/99 DE 18 DE SETEMBRO	RONDA TIPICA DE CARRECO	04070103	2.850,00	
DEC.LEI 169/99 DE 18 DE SETEMBRO	RONDA TIPICA DE CARRECO	04070108	800,00	
DEC.LEI 169/99 DE 18 DE SETEMBRO	ROTARY CLUB DE VIANA DO CASTELO	04070108	1.000,00	
DEC.LEI 169/99 DE 18 DE SETEMBRO	SANTA LUZIA FUTEBOL CLUBE	04070102	3.600,00	
DEC.LEI 169/99 DE 18 DE SETEMBRO	SEMINARIO DIOCESANO DE VIANA DO CASTELO	04070108	11.423,92	
DEC.LEI 169/99 DE 18 DE SETEMBRO	SERVICOS SOCIAIS DOS TRAB. MUNICIPAIS	04070104	32.400,00	
DEC.LEI 169/99 DE 18 DE SETEMBRO	SOC.S.VICENTE DE PAULO PORTUGAL-CONS.ZONA NORTE	04070104	1.950,00	
DEC.LEI 169/99 DE 18 DE SETEMBRO	SOCIEDADE COLUMBOFILA AREOSENSE	04070102	315,00	
DEC.LEI 169/99 DE 18 DE SETEMBRO	SOCIEDADE COLUMBOFILA MINHO	04070102	665,00	
DEC.LEI 169/99 DE 18 DE SETEMBRO	SOCIEDADE COLUMBÓFILA DAS NEVES	04070102	315,00	
DEC.LEI 169/99 DE 18 DE SETEMBRO	SOCIEDADE DE INST.RECREIO DARQUENSE	04070101	5.250,00	
DEC.LEI 169/99 DE 18 DE SETEMBRO	SOCIEDADE DE TIRO DE VIANA DO CASTELO	04070102	675,00	
DEC.LEI 169/99 DE 18 DE SETEMBRO	SOCIEDADE INST. RECREIO AREOSENSE	04070101	2.000,00	
DEC.LEI 169/99 DE 18 DE SETEMBRO	SOCIEDADE INSTRUÇÃO RECREIO CARRECO	04070101	1.750,00	
DEC.LEI 169/99 DE 18 DE SETEMBRO	SPORT CLUBE VIANENSE	04070102	109.640,00	
DEC.LEI 169/99 DE 18 DE SETEMBRO	SPORT CLUBE VIANENSE	04070108	9.460,00	
DEC.LEI 169/99 DE 18 DE SETEMBRO	SURF CLUBE DE VIANA	04070102	11.800,00	
DEC.LEI 169/99 DE 18 DE SETEMBRO	TEATRO DO NOROESTE-CENTRO DRAMATICO DE VIANA, CRL	04070101	66.062,50	
DEC.LEI 169/99 DE 18 DE SETEMBRO	TOQUE DE NATUREZA -FRUTAS E LEGUMES LDA	04070104	95,00	
DEC.LEI 169/99 DE 18 DE SETEMBRO	TORRE SPORT CLUBE	04070102	1.800,00	
DEC.LEI 169/99 DE 18 DE SETEMBRO	TUNA DE VETERANOS DE VIANA DO CASTELO	04070101	2.893,81	
DEC.LEI 169/99 DE 18 DE SETEMBRO	TURISMO DO PORTO E NORTE DE PORTUGAL,E.P.	04050108	3.000,00	
DEC.LEI 169/99 DE 18 DE SETEMBRO	UNIÃO DESPORTIVA DE LANHESES	04070102	5.540,00	
DEC.LEI 169/99 DE 18 DE SETEMBRO	VIANA CICLO CLUBE	04070102	6.900,00	
DEC.LEI 169/99 DE 18 DE SETEMBRO	VIANA FESTAS-ASS.PROMOTORA FESTAS DA CIDADE	04050108	217.500,00	
DEC.LEI 169/99 DE 18 DE SETEMBRO	VIANA NATAÇÃO CLUBE	04070102	16.000,00	
DEC.LEI 169/99 DE 18 DE SETEMBRO	VIANA TAURINO CLUBE	04070101	2.500,00	
DEC.LEI 169/99 DE 18 DE SETEMBRO	VIANA TAURINO CLUBE	04070102	500,00	
DEC.LEI 169/99 DE 18 DE SETEMBRO	VIANA TAURINO CLUBE	04070108	1.500,00	
DEC.LEI 169/99 DE 18 DE SETEMBRO	VOLEIBOL CLUBE VIANA	04070102	11.800,00	
DEC.LEI 169/99 DE 18 DE SETEMBRO	VRL. VIANA REMADORES DO LIMA	04070102	4.606,53	
DEC.LEI 169/99 DE 18 DE SETEMBRO	WORLD HEALTH ORGANIZATION	04050108	4.802,15	
	Total		3.102.239,69	

Disposições Legais	Entidade Beneficiária	Classif. Economica	Transferências Efectuadas	Observações
DEC.LEI 169/99 DE 18 DE SETEMBRO	A FÁBRICA DA IGREJA PAROQUIAL DE BARROSELAS	080701	5.000,00	
DEC.LEI 169/99 DE 18 DE SETEMBRO	ADELINO GONÇALVES CORREIA ALVES	080802	10.893,76	
DEC.LEI 169/99 DE 18 DE SETEMBRO	APPACDM DE VIANA DO CASTELO	080701	15.000,00	
DEC.LEI 169/99 DE 18 DE SETEMBRO	ARCO - ASS. DE REMADORES PARA COMPETIÇÃO	080701	35.000,00	
DEC.LEI 169/99 DE 18 DE SETEMBRO	ASS. REFORMADOS PENS. DISTRITO V. CASTELO	080701	70.730,73	
DEC.LEI 169/99 DE 18 DE SETEMBRO	ASSOCIACAO DESPORTIVA E CULTURAL ANHA	080701	26.000,00	
DEC.LEI 169/99 DE 18 DE SETEMBRO	ASSOCIACAO DO NORTE DE PORTUGAL	080701	4.961,32	
DEC.LEI 169/99 DE 18 DE SETEMBRO	ASSOCIACAO SOCIAL CULT. DESP.CASA POVO MAZAREFES	080701	55.000,00	
DEC.LEI 169/99 DE 18 DE SETEMBRO	ASSOCIAÇÃO CULT. E RECREATIVA VILA FRANCA	080701	5.000,00	
DEC.LEI 169/99 DE 18 DE SETEMBRO	ASSOCIAÇÃO DE MORADORES DO LUGAR DA COVA	080701	4.000,00	
DEC.LEI 169/99 DE 18 DE SETEMBRO	ASSOCIAÇÃO DESPORTIVA DARQUENSE	080701	45.000,00	
DEC.LEI 169/99 DE 18 DE SETEMBRO	ASSOCIAÇÃO DESPORTIVA DE BARROSELAS	080701	60.000,00	
DEC.LEI 169/99 DE 18 DE SETEMBRO	ASSOCIAÇÃO DESPORTIVA DE CHAFÉ	080701	5.000,00	
DEC.LEI 169/99 DE 18 DE SETEMBRO	ASSOCIAÇÃO DESPORTIVA E CULTURAL DE PERRE	080701	2.250,00	
DEC.LEI 169/99 DE 18 DE SETEMBRO	ASSOCIAÇÃO DESPORTIVA, CULT. E SOCIAL DE SUBPORTELA	080701	14.000,00	
DEC.LEI 169/99 DE 18 DE SETEMBRO	CENTRO DESPORTIVO E CULTURAL OUTEIRO - CEDECO	080701	15.000,00	
DEC.LEI 169/99 DE 18 DE SETEMBRO	CENTRO PAROQUIAL E SOCIAL DE LANHESES	080701	20.000,00	
DEC.LEI 169/99 DE 18 DE SETEMBRO	CENTRO PAROQUIAL PROMOCAO SOCIAL E CULTURAL DARQUE	080701	72.926,59	
DEC.LEI 169/99 DE 18 DE SETEMBRO	CENTRO SOCIAL E CULTURAL - MEADELA	080701	236.000,00	
DEC.LEI 169/99 DE 18 DE SETEMBRO	CENTRO SOCIAL E PAROQ. DE VILA FRANCA	080701	25.000,00	
DEC.LEI 169/99 DE 18 DE SETEMBRO	CENTRO SOCIAL E PAROQUIAL DE AREOSA	080701	25.000,00	
DEC.LEI 169/99 DE 18 DE SETEMBRO	CENTRO SOCIAL E PAROQUIAL DE DEAO	080701	50.000,00	
DEC.LEI 169/99 DE 18 DE SETEMBRO	CENTRO SOCIAL E PAROQUIAL DE PERRE	080701	27.500,00	
DEC.LEI 169/99 DE 18 DE SETEMBRO	CLUBE DE VELA DE VIANA DO CASTELO	080701	35.000,00	
DEC.LEI 169/99 DE 18 DE SETEMBRO	CLUBE NAUTICO DE VIANA	080701	35.000,00	
DEC.LEI 169/99 DE 18 DE SETEMBRO	COMISSÃO FESTAS S. MARTA PORTUZELO	080701	2.500,00	
DEC.LEI 169/99 DE 18 DE SETEMBRO	COMUNIDADE INTERMUNICIPAL DO MINHO-LIMA	08050104	24.525,75	
DEC.LEI 169/99 DE 18 DE SETEMBRO	CONFRARIA DE S.SILVESTRE E S.TIAGO	080701	7.500,00	
DEC.LEI 169/99 DE 18 DE SETEMBRO	DARQUE KAYAK CLUBE	080701	3.500,00	
DEC.LEI 169/99 DE 18 DE SETEMBRO	ELECTRO INDUSTRIAL DE BARREIROS E SA LDA	080802	102,46	
DEC.LEI 169/99 DE 18 DE SETEMBRO	FABRICA DA IGREJA PAROQUIAL DE NOSSA SRª DE FATIMA	080701	25.000,00	
DEC.LEI 169/99 DE 18 DE SETEMBRO	FABRICA DA IGREJA PAROQUIAL DE S.LOUREÇO DA MONTARIA	080701	5.000,00	
DEC.LEI 169/99 DE 18 DE SETEMBRO	FREGUESIA DE ALVARÃES	0805010201	29.365,16	
DEC.LEI 169/99 DE 18 DE SETEMBRO	FREGUESIA DE ALVARÃES	0805010204	25.000,00	
DEC.LEI 169/99 DE 18 DE SETEMBRO	FREGUESIA DE ALVARÃES	0805010206	15.191,91	
DEC.LEI 169/99 DE 18 DE SETEMBRO	FREGUESIA DE ALVARÃES	0805010208	8.500,00	
DEC.LEI 169/99 DE 18 DE SETEMBRO	FREGUESIA DE AREOSA	0805010201	40.906,33	
DEC.LEI 169/99 DE 18 DE SETEMBRO	FREGUESIA DE AREOSA	0805010206	23.043,36	
DEC.LEI 169/99 DE 18 DE SETEMBRO	FREGUESIA DE AREOSA	0805010207	860,00	
DEC.LEI 169/99 DE 18 DE SETEMBRO	FREGUESIA DE AREOSA	0805010208	15.422,58	
DEC.LEI 169/99 DE 18 DE SETEMBRO	FREGUESIA DE BARROSELAS	0805010201	40.486,91	
DEC.LEI 169/99 DE 18 DE SETEMBRO	FREGUESIA DE BARROSELAS	0805010202	9.285,00	
DEC.LEI 169/99 DE 18 DE SETEMBRO	FREGUESIA DE BARROSELAS	0805010206	27.038,06	
DEC.LEI 169/99 DE 18 DE SETEMBRO	FREGUESIA DE BARROSELAS	0805010208	91.375,00	
DEC.LEI 169/99 DE 18 DE SETEMBRO	FREGUESIA DE CARDIELOS	0805010201	26.232,19	
DEC.LEI 169/99 DE 18 DE SETEMBRO	FREGUESIA DE CARDIELOS	0805010204	7.500,00	
DEC.LEI 169/99 DE 18 DE SETEMBRO	FREGUESIA DE CARDIELOS	0805010206	43.799,27	
DEC.LEI 169/99 DE 18 DE SETEMBRO	FREGUESIA DE CARDIELOS	0805010208	3.500,00	
DEC.LEI 169/99 DE 18 DE SETEMBRO	FREGUESIA DE CARREÇO	0805010201	24.837,88	
DEC.LEI 169/99 DE 18 DE SETEMBRO	FREGUESIA DE CARREÇO	0805010206	44.490,98	
DEC.LEI 169/99 DE 18 DE SETEMBRO	FREGUESIA DE CARREÇO	0805010208	11.400,00	
DEC.LEI 169/99 DE 18 DE SETEMBRO	FREGUESIA DE CARVOEIRO	0805010201	26.845,89	
DEC.LEI 169/99 DE 18 DE SETEMBRO	FREGUESIA DE CARVOEIRO	0805010206	22.434,86	
DEC.LEI 169/99 DE 18 DE SETEMBRO	FREGUESIA DE CARVOEIRO	0805010208	35.315,00	
DEC.LEI 169/99 DE 18 DE SETEMBRO	FREGUESIA DE CASTELO DO NEIVA	0805010201	37.466,88	
DEC.LEI 169/99 DE 18 DE SETEMBRO	FREGUESIA DE CASTELO DO NEIVA	0805010202	28.500,00	
DEC.LEI 169/99 DE 18 DE SETEMBRO	FREGUESIA DE CASTELO DO NEIVA	0805010206	50.332,98	
DEC.LEI 169/99 DE 18 DE SETEMBRO	FREGUESIA DE CASTELO DO NEIVA	0805010208	36.900,00	
DEC.LEI 169/99 DE 18 DE SETEMBRO	FREGUESIA DE CHAFE	0805010201	26.571,34	
DEC.LEI 169/99 DE 18 DE SETEMBRO	FREGUESIA DE CHAFE	0805010204	17.500,00	
DEC.LEI 169/99 DE 18 DE SETEMBRO	FREGUESIA DE CHAFE	0805010206	67.874,24	
DEC.LEI 169/99 DE 18 DE SETEMBRO	FREGUESIA DE DEOCRISTE	0805010201	22.738,50	
DEC.LEI 169/99 DE 18 DE SETEMBRO	FREGUESIA DE DEOCRISTE	0805010206	72.526,85	
DEC.LEI 169/99 DE 18 DE SETEMBRO	FREGUESIA DE DEOCRISTE	0805010208	42.500,00	
DEC.LEI 169/99 DE 18 DE SETEMBRO	FREGUESIA DE FREIXIEIRO DE SOUTELO	0805010201	23.912,02	
DEC.LEI 169/99 DE 18 DE SETEMBRO	FREGUESIA DE FREIXIEIRO DE SOUTELO	0805010202	15.000,00	
DEC.LEI 169/99 DE 18 DE SETEMBRO	FREGUESIA DE FREIXIEIRO DE SOUTELO	0805010206	5.286,33	
DEC.LEI 169/99 DE 18 DE SETEMBRO	FREGUESIA DE GERAZ DO LIMA - SANTA MARIA	0805010201	24.078,94	

Disposições Legais	Entidade Beneficiária	Classif. Economica	Transferências Efectuadas	Observações
DEC.LEI 169/99 DE 18 DE SETEMBRO	FREGUESIA DE GERAZ DO LIMA - SANTA MARIA	0805010202	7.500,00	
DEC.LEI 169/99 DE 18 DE SETEMBRO	FREGUESIA DE GERAZ DO LIMA - SANTA MARIA	0805010206	14.223,21	
DEC.LEI 169/99 DE 18 DE SETEMBRO	FREGUESIA DE GERAZ DO LIMA - SANTA MARIA	0805010208	50.482,89	
DEC.LEI 169/99 DE 18 DE SETEMBRO	FREGUESIA DE MAZAREFES	0805010201	23.938,90	
DEC.LEI 169/99 DE 18 DE SETEMBRO	FREGUESIA DE MAZAREFES	0805010206	35.292,24	
DEC.LEI 169/99 DE 18 DE SETEMBRO	FREGUESIA DE MAZAREFES	0805010208	18.300,00	
DEC.LEI 169/99 DE 18 DE SETEMBRO	FREGUESIA DE MEADELA	0805010201	54.063,34	
DEC.LEI 169/99 DE 18 DE SETEMBRO	FREGUESIA DE MEADELA	0805010202	10.000,00	
DEC.LEI 169/99 DE 18 DE SETEMBRO	FREGUESIA DE MEADELA	0805010206	56.951,92	
DEC.LEI 169/99 DE 18 DE SETEMBRO	FREGUESIA DE MEADELA	0805010208	65.000,00	
DEC.LEI 169/99 DE 18 DE SETEMBRO	FREGUESIA DE MONSERRATE	0805010201	29.763,60	
DEC.LEI 169/99 DE 18 DE SETEMBRO	FREGUESIA DE MONSERRATE	0805010206	17.724,90	
DEC.LEI 169/99 DE 18 DE SETEMBRO	FREGUESIA DE MONSERRATE	0805010208	1.985,22	
DEC.LEI 169/99 DE 18 DE SETEMBRO	FREGUESIA DE MUJÃES	0805010201	25.327,80	
DEC.LEI 169/99 DE 18 DE SETEMBRO	FREGUESIA DE MUJÃES	0805010202	15.000,00	
DEC.LEI 169/99 DE 18 DE SETEMBRO	FREGUESIA DE MUJÃES	0805010206	18.099,32	
DEC.LEI 169/99 DE 18 DE SETEMBRO	FREGUESIA DE MUJÃES	0805010207	9.300,00	
DEC.LEI 169/99 DE 18 DE SETEMBRO	FREGUESIA DE NEIVA	0805010201	26.905,19	
DEC.LEI 169/99 DE 18 DE SETEMBRO	FREGUESIA DE NEIVA	0805010206	24.448,00	
DEC.LEI 169/99 DE 18 DE SETEMBRO	FREGUESIA DE NEIVA	0805010208	7.500,00	
DEC.LEI 169/99 DE 18 DE SETEMBRO	FREGUESIA DE PORTELA SUZA	0805010201	25.634,64	
DEC.LEI 169/99 DE 18 DE SETEMBRO	FREGUESIA DE PORTELA SUZA	0805010206	47.303,43	
DEC.LEI 169/99 DE 18 DE SETEMBRO	FREGUESIA DE PORTELA SUZA	0805010208	15.000,00	
DEC.LEI 169/99 DE 18 DE SETEMBRO	FREGUESIA DE SANTA MARIA MAIOR	0805010201	29.763,60	
DEC.LEI 169/99 DE 18 DE SETEMBRO	FREGUESIA DE SANTA MARIA MAIOR	0805010206	6.579,90	
DEC.LEI 169/99 DE 18 DE SETEMBRO	FREGUESIA DE SANTA MARIA MAIOR	0805010208	2.398,50	
DEC.LEI 169/99 DE 18 DE SETEMBRO	FREGUESIA DE SANTA MARTA DE PORTUZELO	0805010201	38.220,51	
DEC.LEI 169/99 DE 18 DE SETEMBRO	FREGUESIA DE SANTA MARTA DE PORTUZELO	0805010206	46.949,55	
DEC.LEI 169/99 DE 18 DE SETEMBRO	FREGUESIA DE SANTA MARTA DE PORTUZELO	0805010208	16.500,00	
DEC.LEI 169/99 DE 18 DE SETEMBRO	FREGUESIA DE TORRE	0805010201	25.446,26	
DEC.LEI 169/99 DE 18 DE SETEMBRO	FREGUESIA DE TORRE	0805010206	9.625,48	
DEC.LEI 169/99 DE 18 DE SETEMBRO	FREGUESIA DE TORRE	0805010207	1.000,00	
DEC.LEI 169/99 DE 18 DE SETEMBRO	FREGUESIA DE TORRE	0805010208	31.000,00	
DEC.LEI 169/99 DE 18 DE SETEMBRO	FREGUESIA DE VILA MOU	0805010201	27.271,09	
DEC.LEI 169/99 DE 18 DE SETEMBRO	FREGUESIA DE VILA MOU	0805010206	16.028,98	
DEC.LEI 169/99 DE 18 DE SETEMBRO	FREGUESIA DE VILA MOU	0805010208	10.000,00	
DEC.LEI 169/99 DE 18 DE SETEMBRO	FREGUESIA DE VILA NOVA DE ANHA	0805010201	38.306,68	
DEC.LEI 169/99 DE 18 DE SETEMBRO	FREGUESIA DE VILA NOVA DE ANHA	0805010204	1.745,00	
DEC.LEI 169/99 DE 18 DE SETEMBRO	FREGUESIA DE VILA NOVA DE ANHA	0805010206	41.968,59	
DEC.LEI 169/99 DE 18 DE SETEMBRO	FREGUESIA DE VILA NOVA DE ANHA	0805010207	1.200,00	
DEC.LEI 169/99 DE 18 DE SETEMBRO	FREGUESIA DE VILAR DE MURTEDA	0805010201	23.384,50	
DEC.LEI 169/99 DE 18 DE SETEMBRO	FREGUESIA DE VILAR DE MURTEDA	0805010204	10.500,00	
DEC.LEI 169/99 DE 18 DE SETEMBRO	FREGUESIA DE VILAR DE MURTEDA	0805010206	40.169,67	
DEC.LEI 169/99 DE 18 DE SETEMBRO	FREGUESIA DE VILAR DE MURTEDA	0805010207	6.000,00	
DEC.LEI 169/99 DE 18 DE SETEMBRO	FREGUESIA DE VILAR DE MURTEDA	0805010208	12.696,48	
DEC.LEI 169/99 DE 18 DE SETEMBRO	FREGUESIA VILA PUNHE	0805010201	30.334,16	
DEC.LEI 169/99 DE 18 DE SETEMBRO	FREGUESIA VILA PUNHE	0805010206	112.206,08	
DEC.LEI 169/99 DE 18 DE SETEMBRO	FREGUESIA VILA PUNHE	0805010207	2.500,00	
DEC.LEI 169/99 DE 18 DE SETEMBRO	FREGUESIA VILA PUNHE	0805010208	27.000,00	
DEC.LEI 169/99 DE 18 DE SETEMBRO	FUNDAÇÃO ATRIO DA MÚSICA	08050108	40.000,00	
DEC.LEI 169/99 DE 18 DE SETEMBRO	GESTINVIANA-PARQUES EMPRESARIAIS V.CASTELO, S.A.	08050108	72.021,02	
DEC.LEI 169/99 DE 18 DE SETEMBRO	GRUPO DE DANÇAS E CANTARES DE PERRE	080701	15.000,00	
DEC.LEI 169/99 DE 18 DE SETEMBRO	JUNTA DE FREGUESIA DE AFIFE	0805010201	25.844,59	
DEC.LEI 169/99 DE 18 DE SETEMBRO	JUNTA DE FREGUESIA DE AFIFE	0805010206	27.213,58	
DEC.LEI 169/99 DE 18 DE SETEMBRO	JUNTA DE FREGUESIA DE AFIFE	0805010208	7.500,00	
DEC.LEI 169/99 DE 18 DE SETEMBRO	JUNTA DE FREGUESIA DE AMONDE	0805010201	22.609,30	
DEC.LEI 169/99 DE 18 DE SETEMBRO	JUNTA DE FREGUESIA DE AMONDE	0805010206	7.498,29	
DEC.LEI 169/99 DE 18 DE SETEMBRO	JUNTA DE FREGUESIA DE AMONDE	0805010208	3.900,00	
DEC.LEI 169/99 DE 18 DE SETEMBRO	JUNTA DE FREGUESIA DE DARQUE	0805010201	48.540,19	
DEC.LEI 169/99 DE 18 DE SETEMBRO	JUNTA DE FREGUESIA DE DARQUE	0805010206	46.662,91	
DEC.LEI 169/99 DE 18 DE SETEMBRO	JUNTA DE FREGUESIA DE DARQUE	0805010208	13.450,98	
DEC.LEI 169/99 DE 18 DE SETEMBRO	JUNTA DE FREGUESIA DE DEÃO	0805010201	28.132,46	
DEC.LEI 169/99 DE 18 DE SETEMBRO	JUNTA DE FREGUESIA DE DEÃO	0805010202	5.000,00	
DEC.LEI 169/99 DE 18 DE SETEMBRO	JUNTA DE FREGUESIA DE DEÃO	0805010206	21.219,30	
DEC.LEI 169/99 DE 18 DE SETEMBRO	JUNTA DE FREGUESIA DE DEÃO	0805010207	12.541,78	
DEC.LEI 169/99 DE 18 DE SETEMBRO	JUNTA DE FREGUESIA DE DEÃO	0805010208	750,00	
DEC.LEI 169/99 DE 18 DE SETEMBRO	JUNTA DE FREGUESIA DE GERAZ DO LIMA (STA LEOCADIA)	0805010201	27.443,43	
DEC.LEI 169/99 DE 18 DE SETEMBRO	JUNTA DE FREGUESIA DE GERAZ DO LIMA (STA LEOCADIA)	0805010206	37.566,96	

Disposições Legais	Entidade Beneficiária	Classif. Economica	Transferências Efectuadas	Observações
DEC.LEI 169/99 DE 18 DE SETEMBRO	JUNTA DE FREGUESIA DE GERAZ DO LIMA (STA LEOCADIA)	0805010208	20.363,60	
DEC.LEI 169/99 DE 18 DE SETEMBRO	JUNTA DE FREGUESIA DE LANHESES	0805010201	28.256,24	
DEC.LEI 169/99 DE 18 DE SETEMBRO	JUNTA DE FREGUESIA DE LANHESES	0805010202	15.000,00	
DEC.LEI 169/99 DE 18 DE SETEMBRO	JUNTA DE FREGUESIA DE LANHESES	0805010206	30.046,65	
DEC.LEI 169/99 DE 18 DE SETEMBRO	JUNTA DE FREGUESIA DE MEIXEDO	0805010201	22.550,12	
DEC.LEI 169/99 DE 18 DE SETEMBRO	JUNTA DE FREGUESIA DE MEIXEDO	0805010206	38.485,26	
DEC.LEI 169/99 DE 18 DE SETEMBRO	JUNTA DE FREGUESIA DE MONTARIA	0805010201	23.449,10	
DEC.LEI 169/99 DE 18 DE SETEMBRO	JUNTA DE FREGUESIA DE MONTARIA	0805010202	8.000,00	
DEC.LEI 169/99 DE 18 DE SETEMBRO	JUNTA DE FREGUESIA DE MONTARIA	0805010206	38.184,00	
DEC.LEI 169/99 DE 18 DE SETEMBRO	JUNTA DE FREGUESIA DE MONTARIA	0805010208	3.000,00	
DEC.LEI 169/99 DE 18 DE SETEMBRO	JUNTA DE FREGUESIA DE MOREIRA GERAZ LIMA	0805010201	26.016,82	
DEC.LEI 169/99 DE 18 DE SETEMBRO	JUNTA DE FREGUESIA DE MOREIRA GERAZ LIMA	0805010206	42.751,66	
DEC.LEI 169/99 DE 18 DE SETEMBRO	JUNTA DE FREGUESIA DE MOREIRA GERAZ LIMA	0805010208	45.000,00	
DEC.LEI 169/99 DE 18 DE SETEMBRO	JUNTA DE FREGUESIA DE NOGUEIRA	0805010201	26.907,47	
DEC.LEI 169/99 DE 18 DE SETEMBRO	JUNTA DE FREGUESIA DE NOGUEIRA	0805010206	10.948,48	
DEC.LEI 169/99 DE 18 DE SETEMBRO	JUNTA DE FREGUESIA DE OUTEIRO	0805010201	24.321,19	
DEC.LEI 169/99 DE 18 DE SETEMBRO	JUNTA DE FREGUESIA DE OUTEIRO	0805010206	25.376,73	
DEC.LEI 169/99 DE 18 DE SETEMBRO	JUNTA DE FREGUESIA DE OUTEIRO	0805010208	10.000,00	
DEC.LEI 169/99 DE 18 DE SETEMBRO	JUNTA DE FREGUESIA DE PERRE	0805010201	33.553,30	
DEC.LEI 169/99 DE 18 DE SETEMBRO	JUNTA DE FREGUESIA DE PERRE	0805010202	20.000,00	
DEC.LEI 169/99 DE 18 DE SETEMBRO	JUNTA DE FREGUESIA DE PERRE	0805010206	17.417,76	
DEC.LEI 169/99 DE 18 DE SETEMBRO	JUNTA DE FREGUESIA DE SERRELEIS	0805010201	26.049,12	
DEC.LEI 169/99 DE 18 DE SETEMBRO	JUNTA DE FREGUESIA DE SERRELEIS	0805010202	34.000,00	
DEC.LEI 169/99 DE 18 DE SETEMBRO	JUNTA DE FREGUESIA DE SERRELEIS	0805010206	5.758,78	
DEC.LEI 169/99 DE 18 DE SETEMBRO	JUNTA DE FREGUESIA DE SERRELEIS	0805010208	7.500,00	
DEC.LEI 169/99 DE 18 DE SETEMBRO	JUNTA DE FREGUESIA DE SUBPORTELA	0805010201	21.799,91	
DEC.LEI 169/99 DE 18 DE SETEMBRO	JUNTA DE FREGUESIA DE SUBPORTELA	0805010202	22.500,00	
DEC.LEI 169/99 DE 18 DE SETEMBRO	JUNTA DE FREGUESIA DE SUBPORTELA	0805010206	4.819,32	
DEC.LEI 169/99 DE 18 DE SETEMBRO	JUNTA DE FREGUESIA DE SUBPORTELA	0805010208	10.033,29	
DEC.LEI 169/99 DE 18 DE SETEMBRO	JUNTA DE FREGUESIA DE VILA FRIA	0805010201	23.965,89	
DEC.LEI 169/99 DE 18 DE SETEMBRO	JUNTA DE FREGUESIA DE VILA FRIA	0805010206	37.798,26	
DEC.LEI 169/99 DE 18 DE SETEMBRO	JUNTA DE FREGUESIA DE VILA FRIA	0805010207	7.545,02	
DEC.LEI 169/99 DE 18 DE SETEMBRO	JUNTA DE FREGUESIA DE VILA FRIA	0805010208	7.400,00	
DEC.LEI 169/99 DE 18 DE SETEMBRO	JUNTA FREGUESIA DE VILA FRANCA	0805010201	26.662,82	
DEC.LEI 169/99 DE 18 DE SETEMBRO	JUNTA FREGUESIA DE VILA FRANCA	0805010206	27.793,48	
DEC.LEI 169/99 DE 18 DE SETEMBRO	JUNTA FREGUESIA DE VILA FRANCA	0805010208	6.300,00	
DEC.LEI 169/99 DE 18 DE SETEMBRO	NAIAA-NUCL.AM.INV.ARQUEOLOGICA	080701	5.000,00	
DEC.LEI 169/99 DE 18 DE SETEMBRO	POSTO ASSISTENCIA SOCIAL DE ALVARAES	080701	15.000,00	
DEC.LEI 169/99 DE 18 DE SETEMBRO	SOCIEDADE DE INST.RECREIO DARQUENSE	080701	4.867,00	
DEC.LEI 169/99 DE 18 DE SETEMBRO	SOCIEDADE INSTRUÇÃO RECREIO CARRECO	080701	20.000,00	
DEC.LEI 169/99 DE 18 DE SETEMBRO	SPORT CLUBE VIANENSE	080701	5.000,00	
DEC.LEI 169/99 DE 18 DE SETEMBRO	TURISMO DO PORTO E NORTE DE PORTUGAL,E.P.	080701	51.804,00	
DEC.LEI 169/99 DE 18 DE SETEMBRO	UNIÃO DESPORTIVA DE LANHESES	080701	124.000,00	
DEC.LEI 169/99 DE 18 DE SETEMBRO	VIANA POLIS,SOC.PARA DESENV.PROGRAMA POLIS VC,S.A.	08050108	88.709,24	
	Total		4.776.778,00	

Disposições Legais	Entidade Financiadora	Classific. Económica	Transferências orçadas	Transferências obtidas	Observações
LEI Nº2/2007 DE 15 DE JANEIRO	AFONSO RODRIGUES PEREIRA	06080103	725.000,00	18,00	
LEI Nº2/2007 DE 15 DE JANEIRO	AGRUPAMENTO VERTICAL DE ESCOLAS DE DARQUE	06080103	725.000,00	188,50	
LEI Nº2/2007 DE 15 DE JANEIRO	ALLIANZ PORTUGAL - COMPANHIA DE SEGUROS, S.A.	06010199	70.000,00	9.758,84	
LEI Nº2/2007 DE 15 DE JANEIRO	ANA ALICE FERNANDES LOURENÇO A. PINTO	06010199	70.000,00	171,00	
LEI Nº2/2007 DE 15 DE JANEIRO	ANABELA ARANTES	06080103	725.000,00	81,20	
LEI Nº2/2007 DE 15 DE JANEIRO	ANGELA PIMENTEL DELGADO CARVALHOSA	06080103	725.000,00	228,33	
LEI Nº2/2007 DE 15 DE JANEIRO	ARMINDO DIAS FERNANDES	06010199	70.000,00	100,00	
LEI Nº2/2007 DE 15 DE JANEIRO	ASSOC. CULT. EDUC. POPULAR - ACEP (MEADELA)	06080103	725.000,00	5.804,00	
LEI Nº2/2007 DE 15 DE JANEIRO	AUTORIDADE NACIONAL DE PROTECÇÃO CIVIL	0603019903	50.000,00	6.200,47	
LEI Nº2/2007 DE 15 DE JANEIRO	CARLA JOANA DA SILVA MATOS	06080103	725.000,00	85,10	
LEI Nº2/2007 DE 15 DE JANEIRO	CARLA SOFIA DIAS AMORIM	06080103	725.000,00	20,70	
LEI Nº2/2007 DE 15 DE JANEIRO	CBV - CLUBE DE BASQUETE DE VIANA	06080103	725.000,00	399,40	
LEI Nº2/2007 DE 15 DE JANEIRO	CENTRO SOCIAL E CULTURAL DE BARROSELAS	06080102	90.000,00	619,80	
LEI Nº2/2007 DE 15 DE JANEIRO	CLUBE DE VELA DE VIANA DO CASTELO	06080103	725.000,00	843,60	
LEI Nº2/2007 DE 15 DE JANEIRO	COMPANHIA DE SEGUROS AÇOREANA, S.A.	06010199	70.000,00	26.724,67	
LEI Nº2/2007 DE 15 DE JANEIRO	COMPANHIA DE SEGUROS FIDELIDADE MUNDIAL, S.A.	06010199	70.000,00	4.166,53	
LEI Nº2/2007 DE 15 DE JANEIRO	DGAL-DIRECÇÃO GERAL DAS AUTARQUIAS LOCAIS	0603019902	275.000,00	177.938,00	
LEI Nº2/2007 DE 15 DE JANEIRO	DIRECÇÃO GERAL DOS IMPOSTOS	06030101	6.276.574,00	6.273.030,00	
LEI Nº2/2007 DE 15 DE JANEIRO	DIRECÇÃO GERAL DOS IMPOSTOS	06030102	1.242.316,00	1.242.385,00	
LEI Nº2/2007 DE 15 DE JANEIRO	DIRECÇÃO GERAL DOS IMPOSTOS	06030103	2.840.025,00	2.840.025,00	
LEI Nº2/2007 DE 15 DE JANEIRO	DIRECÇÃO GERAL DA ADMINISTRAÇÃO INTERNA - ADMINISTRAÇÃO ELEITORAL	06030799	175.000,00	1.947,47	
LEI Nº2/2007 DE 15 DE JANEIRO	DIRECÇÃO REGIONAL DA EDUCAÇÃO NORTE (DREN)	060301990102	20.000,00	85.091,06	
LEI Nº2/2007 DE 15 DE JANEIRO	DIRECÇÃO REGIONAL DA EDUCAÇÃO NORTE (DREN)	060301990103	900.000,00	788.193,33	
LEI Nº2/2007 DE 15 DE JANEIRO	DIRECÇÃO REGIONAL DA EDUCAÇÃO NORTE (DREN)	060301990104	250.000,00	269.886,96	
LEI Nº2/2007 DE 15 DE JANEIRO	DIRECÇÃO REGIONAL DA EDUCAÇÃO NORTE (DREN)	060301990105	600.000,00	516.305,24	
LEI Nº2/2007 DE 15 DE JANEIRO	DIRECÇÃO REGIONAL DA EDUCAÇÃO NORTE (DREN)	0603019902	275.000,00	3.750,00	
LEI Nº2/2007 DE 15 DE JANEIRO	EDUARDO CARLOS BARBOSA PINTO	06010199	70.000,00	10,00	
LEI Nº2/2007 DE 15 DE JANEIRO	ESCOLA 1. CICLO E.B. ABELHEIRA - SANTA MARIA MAIOR	06080102	90.000,00	16,75	
LEI Nº2/2007 DE 15 DE JANEIRO	ESCOLA 1. CICLO E.B. ABELHEIRA - SANTA MARIA MAIOR	06080103	725.000,00	20,40	
LEI Nº2/2007 DE 15 DE JANEIRO	ESCOLA 1. CICLO E.B. AVENIDA N.2 - VIANA	06080103	725.000,00	24.587,76	
LEI Nº2/2007 DE 15 DE JANEIRO	ESCOLA 1. CICLO E.B. CARMO N.1 - VIANA	06080103	725.000,00	30.314,39	
LEI Nº2/2007 DE 15 DE JANEIRO	ESCOLA 1. CICLO E.B. MONTEADOR - CARREÇO	06080103	725.000,00	10.999,71	
LEI Nº2/2007 DE 15 DE JANEIRO	ESCOLA 1.C. E.B.SRA DAS AREIAS N3-CAB-DARQUE	06080102	90.000,00	495,05	
LEI Nº2/2007 DE 15 DE JANEIRO	ESCOLA 1.C. E.B.SRA DAS AREIAS N3-CAB-DARQUE	06080103	725.000,00	8.785,68	
LEI Nº2/2007 DE 15 DE JANEIRO	ESCOLA 1.CICLO E.B. AMOROSA - CHAFÉ	06080103	725.000,00	1.741,07	
LEI Nº2/2007 DE 15 DE JANEIRO	ESCOLA 1.CICLO E.B. CALVÁRIO - MEADELA	06080103	725.000,00	21.044,36	
LEI Nº2/2007 DE 15 DE JANEIRO	ESCOLA 1.CICLO E.B. CALVÁRIO - VILA FRANCA	06080102	90.000,00	1.116,12	
LEI Nº2/2007 DE 15 DE JANEIRO	ESCOLA 1.CICLO E.B. CALVÁRIO - VILA FRANCA	06080103	725.000,00	16.063,14	
LEI Nº2/2007 DE 15 DE JANEIRO	ESCOLA 1.CICLO E.B. CORTEGAÇA - SUBPORTELA	06080103	725.000,00	7.191,42	
LEI Nº2/2007 DE 15 DE JANEIRO	ESCOLA 1.CICLO E.B. COSTEIRA - ALVARÃES	06080103	725.000,00	10.186,40	
LEI Nº2/2007 DE 15 DE JANEIRO	ESCOLA 1.CICLO E.B. FONTE GROSSA - PORTUZELO	06080102	90.000,00	4.110,20	
LEI Nº2/2007 DE 15 DE JANEIRO	ESCOLA 1.CICLO E.B. FONTE GROSSA - PORTUZELO	06080103	725.000,00	23.790,87	
LEI Nº2/2007 DE 15 DE JANEIRO	ESCOLA 1.CICLO E.B. IGREJA - ALVARÃES	06080103	725.000,00	5.336,74	
LEI Nº2/2007 DE 15 DE JANEIRO	ESCOLA 1.CICLO E.B. IGREJA - CARDIELOS	06080103	725.000,00	11.150,97	
LEI Nº2/2007 DE 15 DE JANEIRO	ESCOLA 1.CICLO E.B. IGREJA - MEADELA	06080103	725.000,00	35.506,96	
LEI Nº2/2007 DE 15 DE JANEIRO	ESCOLA 1.CICLO E.B. IGREJA - NOGUEIRA	06080102	90.000,00	1.398,05	
LEI Nº2/2007 DE 15 DE JANEIRO	ESCOLA 1.CICLO E.B. IGREJA - NOGUEIRA	06080103	725.000,00	9.503,51	
LEI Nº2/2007 DE 15 DE JANEIRO	ESCOLA 1.CICLO E.B. IGREJA N.1 + 2 - BARROSELAS	06080103	725.000,00	32.122,14	
LEI Nº2/2007 DE 15 DE JANEIRO	ESCOLA 1.CICLO E.B. LABOREIRA - DEÃO	06080103	725.000,00	8.866,45	
LEI Nº2/2007 DE 15 DE JANEIRO	ESCOLA 1.CICLO E.B. MEIO - AREOSA	06080103	725.000,00	12.519,05	
LEI Nº2/2007 DE 15 DE JANEIRO	ESCOLA 1.CICLO E.B. MONSERRATE N.3	06080103	725.000,00	30.354,72	
LEI Nº2/2007 DE 15 DE JANEIRO	ESCOLA 1.CICLO E.B. OUTEIRO - DEOCRISTE	06080103	725.000,00	7.098,58	
LEI Nº2/2007 DE 15 DE JANEIRO	ESCOLA 1.CICLO E.B. OUTEIRO - PORTELA SUZã	06080103	725.000,00	5.166,31	
LEI Nº2/2007 DE 15 DE JANEIRO	ESCOLA 1.CICLO E.B. OUTEIRO- OUTEIRO	06080103	725.000,00	10.499,31	
LEI Nº2/2007 DE 15 DE JANEIRO	ESCOLA 1.CICLO E.B. PAÇO - MUJãES	06080103	725.000,00	13.609,47	
LEI Nº2/2007 DE 15 DE JANEIRO	ESCOLA 1.CICLO E.B. PORTUZELO - MEADELA	06080102	90.000,00	486,10	
LEI Nº2/2007 DE 15 DE JANEIRO	ESCOLA 1.CICLO E.B. PORTUZELO - MEADELA	06080103	725.000,00	11.443,78	
LEI Nº2/2007 DE 15 DE JANEIRO	ESCOLA 1.CICLO E.B. S.SALVADOR DA TORRE	06080103	725.000,00	3.809,50	
LEI Nº2/2007 DE 15 DE JANEIRO	ESCOLA 1.CICLO E.B. SANTANA -NEIVA	06080103	725.000,00	14.902,19	
LEI Nº2/2007 DE 15 DE JANEIRO	ESCOLA 1.CICLO E.B. SRA. OLIVEIRA - DARQUE	06080103	725.000,00	20.783,01	
LEI Nº2/2007 DE 15 DE JANEIRO	ESCOLA 1.CICLO E.B.ANHA - VILA NOVA DE ANHA	06080103	725.000,00	14.903,50	
LEI Nº2/2007 DE 15 DE JANEIRO	ESCOLA 1.CICLO E.B.CARVALHO	06080103	725.000,00	6.726,93	
LEI Nº2/2007 DE 15 DE JANEIRO	VINHA-G.L.STA.LEOCãDIA				
LEI Nº2/2007 DE 15 DE JANEIRO	ESCOLA 1.CICLO E.B.CASAL MAIOR - LANHESES	06080102	90.000,00	3.387,92	
LEI Nº2/2007 DE 15 DE JANEIRO	ESCOLA 1.CICLO E.B.CHAFÉ - CHAFÉ	06080102	90.000,00	1.270,40	

Disposições Legais	Entidade Financiadora	Classific. Econômica	Transferências orçadas	Transferências obtidas	Observações
LEI Nº2/2007 DE 15 DE JANEIRO	ESCOLA 1.CICLO E.B.CHAFÉ - CHAFÉ	06080103	725.000,00	10.577,97	
LEI Nº2/2007 DE 15 DE JANEIRO	ESCOLA 1.CICLO E.B.FIEIROS DO MAR N.3 - C. NEIVA	06080102	90.000,00	1.124,45	
LEI Nº2/2007 DE 15 DE JANEIRO	ESCOLA 1.CICLO E.B.FIEIROS DO MAR N.3 - C. NEIVA	06080103	725.000,00	8.251,92	
LEI Nº2/2007 DE 15 DE JANEIRO	ESCOLA 1.CICLO E.B.MILHÕES - VILA DE PUNHE	06080103	725.000,00	11.957,58	
LEI Nº2/2007 DE 15 DE JANEIRO	ESCOLA 1.CICLO E.B.MONTE - MAZAREFES	06080102	90.000,00	1.475,50	
LEI Nº2/2007 DE 15 DE JANEIRO	ESCOLA 1.CICLO E.B.MONTE - MAZAREFES	06080103	725.000,00	18.251,04	
LEI Nº2/2007 DE 15 DE JANEIRO	ESCOLA 1.CICLO E.B.MORENO - SERRELEIS	06080103	725.000,00	5.928,27	
LEI Nº2/2007 DE 15 DE JANEIRO	ESCOLA 1.CICLO E.B.N.2 AREIA - DARQUE	06080103	725.000,00	4.490,61	
LEI Nº2/2007 DE 15 DE JANEIRO	ESCOLA 1.CICLO E.B.PORTELAS - PERRE	06080103	725.000,00	16.139,69	
LEI Nº2/2007 DE 15 DE JANEIRO	ESCOLA 1.CICLO E.B.RUA - VILA FRIA	06080103	725.000,00	6.513,69	
LEI Nº2/2007 DE 15 DE JANEIRO	ESCOLA 1.CICLO ENSINO BÁSICO BREIA DE CIMA - AFIPE	06080103	725.000,00	5.469,85	
LEI Nº2/2007 DE 15 DE JANEIRO	ESCOLA 1C E.B. GANDARA - GERAZ L. ST.MARIA	06080103	725.000,00	9.567,83	
LEI Nº2/2007 DE 15 DE JANEIRO	ESCOLA E.B. 1.C.-PASSAGEM- MOREIRA G. LIMA	06080103	725.000,00	8.007,11	
LEI Nº2/2007 DE 15 DE JANEIRO	FERNANDA ANTUNES TEIXEIRA	06080103	725.000,00	16,10	
LEI Nº2/2007 DE 15 DE JANEIRO	FERNANDA ISABEL PEREIRA FERNANDES	06080103	725.000,00	41,40	
LEI Nº2/2007 DE 15 DE JANEIRO	FILIPA DA CONCEIÇÃO MENESES MACHADO	06080103	725.000,00	18,40	
LEI Nº2/2007 DE 15 DE JANEIRO	FLORBELA TEIXEIRA ALVES	06080103	725.000,00	101,50	
LEI Nº2/2007 DE 15 DE JANEIRO	HELENA ISABEL DA SILVA FREITAS	06080103	725.000,00	85,10	
LEI Nº2/2007 DE 15 DE JANEIRO	IMPÉRIO BONANÇA COMPANHIA DE SEGUROS, S.A.	06010199	70.000,00	93,32	
LEI Nº2/2007 DE 15 DE JANEIRO	JACINTA LUISA SOUSA PINTO COSTA	06080103	725.000,00	81,20	
LEI Nº2/2007 DE 15 DE JANEIRO	JARDIM DE INFANCIA DA MEADELA	06080103	725.000,00	24.999,11	
LEI Nº2/2007 DE 15 DE JANEIRO	JARDIM DE INFÂNCIA OUTEIRO/ IGREJA - CARDIELOS	06080103	725.000,00	4,50	
LEI Nº2/2007 DE 15 DE JANEIRO	JARDIM INFANTIL ABELHEIRA N.1	06080102	90.000,00	18.074,00	
LEI Nº2/2007 DE 15 DE JANEIRO	JARDIM INFANTIL ABELHEIRA N.1	06080103	725.000,00	17.918,87	
LEI Nº2/2007 DE 15 DE JANEIRO	JARDIM INFANTIL BALTEIRO - MEIXEDO	06080103	725.000,00	3.628,11	
LEI Nº2/2007 DE 15 DE JANEIRO	JARDIM INFANTIL CALVÁRIO - VILA FRANCA	06080102	90.000,00	5.229,57	
LEI Nº2/2007 DE 15 DE JANEIRO	JARDIM INFANTIL CALVÁRIO - VILA FRANCA	06080103	725.000,00	2.124,12	
LEI Nº2/2007 DE 15 DE JANEIRO	JARDIM INFANTIL CARVALHOS - CARVOEIRO	06080102	90.000,00	3.637,72	
LEI Nº2/2007 DE 15 DE JANEIRO	JARDIM INFANTIL CARVALHOS - CARVOEIRO	06080103	725.000,00	476,29	
LEI Nº2/2007 DE 15 DE JANEIRO	JARDIM INFANTIL FERRAIS - MAZAREFES	06080102	90.000,00	5.156,42	
LEI Nº2/2007 DE 15 DE JANEIRO	JARDIM INFANTIL FERRAIS - MAZAREFES	06080103	725.000,00	1.146,45	
LEI Nº2/2007 DE 15 DE JANEIRO	JARDIM INFANTIL IGREJA - S.SALVADOR DA TORRE	06080103	725.000,00	600,31	
LEI Nº2/2007 DE 15 DE JANEIRO	JARDIM INFANTIL LABOREIRA - DEÃO	06080103	725.000,00	508,80	
LEI Nº2/2007 DE 15 DE JANEIRO	JARDIM INFANTIL MEIO - AREOSA	06080102	90.000,00	8.440,35	
LEI Nº2/2007 DE 15 DE JANEIRO	JARDIM INFANTIL MEIO - AREOSA	06080103	725.000,00	11.815,18	
LEI Nº2/2007 DE 15 DE JANEIRO	JARDIM INFANTIL MONSERRATE N.2	06080102	90.000,00	15.721,29	
LEI Nº2/2007 DE 15 DE JANEIRO	JARDIM INFANTIL MONSERRATE N.2	06080103	725.000,00	15.234,45	
LEI Nº2/2007 DE 15 DE JANEIRO	JARDIM INFANTIL MONTEADOR - CARREÇO	06080102	90.000,00	6.003,75	
LEI Nº2/2007 DE 15 DE JANEIRO	JARDIM INFANTIL MONTEADOR - CARREÇO	06080103	725.000,00	9.713,29	
LEI Nº2/2007 DE 15 DE JANEIRO	JARDIM INFANTIL OUTEIRO - DEOCRISTE	06080103	725.000,00	8,55	
LEI Nº2/2007 DE 15 DE JANEIRO	JARDIM INFANTIL OUTEIRO - PORTELA SUSÃ	06080103	725.000,00	841,26	
LEI Nº2/2007 DE 15 DE JANEIRO	JARDIM INFANTIL RUA - VILA FRIA	06080103	725.000,00	678,46	
LEI Nº2/2007 DE 15 DE JANEIRO	JARDIM INFANTIL SENDIM BAIXO (FIEIROS MAR)-C.NEIVA	06080102	90.000,00	4.835,10	
LEI Nº2/2007 DE 15 DE JANEIRO	JARDIM INFANTIL SENDIM BAIXO (FIEIROS MAR)-C.NEIVA	06080103	725.000,00	539,90	
LEI Nº2/2007 DE 15 DE JANEIRO	JARDIM INFANTIL SRA. DAS OLIVEIRAS - DARQUE	06080102	90.000,00	3.150,85	
LEI Nº2/2007 DE 15 DE JANEIRO	JARDIM INFANTIL SRA. DAS OLIVEIRAS - DARQUE	06080103	725.000,00	1.024,90	
LEI Nº2/2007 DE 15 DE JANEIRO	JARDIM INFANTIL VILA NOVA ANHA	06080102	90.000,00	6.152,02	
LEI Nº2/2007 DE 15 DE JANEIRO	JARDIM INFANTIL VILA NOVA ANHA	06080103	725.000,00	9.442,59	
LEI Nº2/2007 DE 15 DE JANEIRO	JÍ CABEDELÓ	06080102	90.000,00	4.065,72	
LEI Nº2/2007 DE 15 DE JANEIRO	JÍ CABEDELÓ	06080103	725.000,00	151,25	
LEI Nº2/2007 DE 15 DE JANEIRO	JOANA CAROLINA DE SOUSA PEREIRA DA SILVA	06080103	725.000,00	36,80	
LEI Nº2/2007 DE 15 DE JANEIRO	LARA RAQUEL VIEIRA DA SILVA	06080103	725.000,00	41,50	
LEI Nº2/2007 DE 15 DE JANEIRO	LAUREANO BARBOSA MACHADO	06010199	70.000,00	171,00	
LEI Nº2/2007 DE 15 DE JANEIRO	LETICIA ALVES BOUÇADA	06080103	725.000,00	16,10	
LEI Nº2/2007 DE 15 DE JANEIRO	LIBERTY EUROPEIA SEGUROS, SA	06010199	70.000,00	59,68	
LEI Nº2/2007 DE 15 DE JANEIRO	LILIANA CRISTINA DIAS DA SILVA	06080103	725.000,00	41,40	
LEI Nº2/2007 DE 15 DE JANEIRO	MARIA INÊS MEIREIS CARDOSO	06080103	725.000,00	27,00	
LEI Nº2/2007 DE 15 DE JANEIRO	MARIA ISABEL PIRES MARTINS VIDEIRA	06080103	725.000,00	72,25	
LEI Nº2/2007 DE 15 DE JANEIRO	MIGUEL ALFREDO PORTELA FORTE	06080103	725.000,00	113,10	
LEI Nº2/2007 DE 15 DE JANEIRO	MINISTERIO DA EDUCAÇÃO - PRODEP III	060301990106	2.900.000,00	2.813.923,45	
LEI Nº2/2007 DE 15 DE JANEIRO	MUNICIPIO DE BARCELOS	06080101	50.000,00	18.311,17	
LEI Nº2/2007 DE 15 DE JANEIRO	MUNICIPIO DE CAMINHA	06080101	50.000,00	187,00	
LEI Nº2/2007 DE 15 DE JANEIRO	MUNICIPIO DE PONTE DE LIMA	06080101	50.000,00	15.149,55	
LEI Nº2/2007 DE 15 DE JANEIRO	OPINATUS - MEDIÇÃO DE SEGUROS, LDA.	06010199	70.000,00	199,01	
LEI Nº2/2007 DE 15 DE JANEIRO	PAULA CRISTINA GIGANTE VITAL CORREIA	06080103	725.000,00	57,50	

Disposições Legais	Entidade Financiadora	Classific. Económica	Transferências orçadas	Transferências obtidas	Observações
LEI Nº2/2007 DE 15 DE JANEIRO	PT COMUNICACOES, S.A.	06010199	70.000,00	621,00	
LEI Nº2/2007 DE 15 DE JANEIRO	RURAL LIMA - SOC. DE PRODUÇÃO AGRÍCOLA, LDA.	06010199	70.000,00	271,00	
LEI Nº2/2007 DE 15 DE JANEIRO	SOFIA MARIA ANACLETO PEREIRA	06080103	725.000,00	36,80	
LEI Nº2/2007 DE 15 DE JANEIRO	TMN - TELECOMUNICACOES MOVEIS NACIONAIS, S.A.	06010199	70.000,00	6.773,40	
LEI Nº2/2007 DE 15 DE JANEIRO	UNIBETAO - INDUSTRIAS DE BETAO PREPARADO, LDA.	06010199	70.000,00	93,32	
LEI Nº2/2007 DE 15 DE JANEIRO	VIANA NATAÇÃO CLUBE	06080103	725.000,00	399,40	
LEI Nº2/2007 DE 15 DE JANEIRO	VOLEIBOL CLUBE DE VIANA	06080103	725.000,00	399,40	
LEI Nº2/2007 DE 15 DE JANEIRO	VOLEIBOL CLUBE VIANA	06080103	725.000,00	226,40	
LEI Nº2/2007 DE 15 DE JANEIRO	VÂNIA MARIA PEREIRA PAIS	06080103	725.000,00	50,60	
	Total			15.822.074,65	

Disposições Legais	Entidade Financiadora	Classific. Económica	Transferências orçadas	Transferências obtidas	Observações
LEI Nº2/2007 DE 15 DE JANEIRO		1001010101	50.000,00		
LEI Nº2/2007 DE 15 DE JANEIRO		1001010102	529.050,00		
LEI Nº2/2007 DE 15 DE JANEIRO		1003010401	50.000,00		
LEI Nº2/2007 DE 15 DE JANEIRO		1003010403	50.000,00		
LEI Nº2/2007 DE 15 DE JANEIRO		1003010405	50.000,00		
LEI Nº2/2007 DE 15 DE JANEIRO		1003010407	150.000,00		
LEI Nº2/2007 DE 15 DE JANEIRO		1003010499	50.000,00		
LEI Nº2/2007 DE 15 DE JANEIRO		1003019905	10.000,00		
LEI Nº2/2007 DE 15 DE JANEIRO		1003019999	50.000,00		
LEI Nº2/2007 DE 15 DE JANEIRO		1003070102	524.010,89		
LEI Nº2/2007 DE 15 DE JANEIRO		1003070106	150.000,00		
LEI Nº2/2007 DE 15 DE JANEIRO		10030801	50.000,00		
LEI Nº2/2007 DE 15 DE JANEIRO		10030807	50.000,00		
LEI Nº2/2007 DE 15 DE JANEIRO		10030809	100.000,00		
LEI Nº2/2007 DE 15 DE JANEIRO		1003081001	125.000,00		
LEI Nº2/2007 DE 15 DE JANEIRO		10030899	50.000,00		
LEI Nº2/2007 DE 15 DE JANEIRO		10050101	50.000,00		
LEI Nº2/2007 DE 15 DE JANEIRO		10050199	50.000,00		
LEI Nº2/2007 DE 15 DE JANEIRO	DIRECCAO GERAL DOS IMPOSTOS	10030101	4.184.382,00	4.182.020,00	
LEI Nº2/2007 DE 15 DE JANEIRO	IFAP - INSTITUTO DE FINANCIAMENTO DA AGRICULTURA E PESCAS, IP	1003081002	150.000,00	95.861,85	
LEI Nº2/2007 DE 15 DE JANEIRO	INSTITUTO FINANCEIRO DESENVOLVIMENTO REGIONAL, IP	1003070105	15.466.650,89	6.571.691,07	
LEI Nº2/2007 DE 15 DE JANEIRO	POPH- PROGRAMA OPERACIONAL POTENCIAL HUMANO	1003070199	75.000,00	57.018,51	
	Total		22.014.093,78	10.906.591,43	

8.3.6.1 - Empréstimos (a)

Câmara Municipal de Viana do Castelo

(Designação da autarquia local)

Ano 2012

(Unidade: euros)

Caracterização do empréstimo	Data da aprovação pela AM	Data da contratação do empréstimo	Prazo do contrato	Anos decorridos	Visto do TC		Finalidade do empréstimo (c)	Capital		Taxa de juro		Encargos do ano				Encargos do ano vencidos e não pagos	Dívida em 1 de Janeiro	Dívida em 31 de Dezembro	Observ
					Número de registo	data		Contratado	Utilizado	Inicial	Actual	Amortização	Juros	Total	Juros de mora				
Curto prazo (b)																			
Total																			
Médio e longo prazos (b)																			
Caixa Geral de Depósitos																			
Empréstimos Investimentos Diversos	00/04/12	00/05/24	12	12	1465	00/05/18	N	1.995.191,59	1.995.191,59		1,80%	104.903,13	944,65	105.847,78			104.903,13	0,00	
Habitação Social de Darque	00/09/29	01/09/13	25	11	1638	01/08/02	I (al.b, nº6,artº 24 - Lei 42/98)	854.590,44	841.107,93		0,58%	37.193,89	3.777,18	40.971,07			584.284,52	547.090,63	
Intemperies	01/02/23	01/08/30	20	11				997.595,79	997.595,79			55.984,68	5.854,60	61.839,28			586.342,16	530.357,48	
Empréstimos Investimento FEDER	04/12/20	05/01/20	12	7	935	05/05/25	I (nº 6, Art.º 39 - Lei 2/2007)	938.410,61	938.410,61		1,90%	93.841,06	9.586,80	103.427,86			516.125,84	422.284,78	
MillenniumBCP - Habitação Social Barrocelas																			
Empréstimo Obras Investimento	99/04/12	99/11/25	20	13	14392	99/12/23	I (al.c, nº6,artº 24 - Lei 42/98)	487.779,45	481.379,88		1,78%	27.537,12	4.077,56	31.614,68			240.276,22	212.739,10	
Banco Totta e Açores																			
Empréstimo Obras Investimento	08/02/29	08/06/25	15	4	479	08/06/19	N	7.390.410,14	7.390.410,10		1,15%	568.493,08	98.909,10	667.402,18			6.537.670,52	5.969.177,44	
Empréstimo Obras Investimento	03/06/18	03/09/11	12	9	1658	03/07/18	N	1.388.844,00	1.388.844,00		1,58%	138.884,40	9.609,13	148.493,53			555.537,60	416.653,20	
Empréstimo Investimento	05/04/22	03/06/18	12	7	1379	05/07/20	N	1.658.973,00	1.658.973,00		1,57%	165.897,30	15.511,31	181.408,61			995.383,80	829.486,50	
Banco Bilbao Viscaya																			
Empréstimo Investimentos - Feder	02/09/20	02/10/01	12	10	2670	02/12/18	N	2.242.003,00	2.242.003,00		1,17%	336.300,45	20.534,27	356.834,72			784.701,05	448.400,60	
Empréstimo Investimento	06/05/08	06/07/07	12	6	973	06/07/18	N	1.049.653,50	1.049.653,50		1,76%	104.965,34	12.980,41	117.945,75			734.757,48	629.792,14	
BPI																			
Empréstimo Investimento Financeiro	99/09/20	99/10/12	12	13	13700	99/10/18	N	2.244.590,54	2.244.590,54		1,70%	217.855,02	2.371,91	220.226,93			217.855,02	0,00	
Habitação Social (24 Fogos) - Alvarães	98/09/06	98/10/16	25	14	39118	98/10/23	I (al.c, nº6,artº 24 - Lei 42/98)	974.750,85	955.272,79		1,50%	44.663,18	3.943,01	48.606,19			604.342,92	559.679,74	
Empréstimo Reabilitação Urbana e Investimento	09/12/28	10/02/26	15	3	676	10/08/03	N	8.000.000,00	6.781.222,65		2,99%	0,00	211.887,50	211.887,50			6.147.541,19	6.781.222,65	
BES - Empréstimo Investimento																			
Empréstimo Investimento	06/04/07	06/05/12	12	6	972	06/07/27	N	1.049.653,00	1.049.653,50		1,16%	157.447,95	16.666,17	174.114,12			734.757,10	577.309,15	
Instituto Nacional de Habitação																			
Habit. Social Sendim Baixo - Castelo Neiva	93/09/17	93/12/21	25	19			I (al.c, nº6,artº 24 - Lei 42/98)	286.753,92	286.753,92		1,43%	17.306,60	1.645,43	18.952,03			153.332,63	136.026,03	
Habit. Social Lugar do Meio - Areosa	93/09/17	93/12/21	25	19			I (al.c, nº6,artº 24 - Lei 42/98)	840.963,28	840.963,28		1,95%	49.875,77	5.953,39	55.829,16			472.888,11	423.012,34	
CA - Investimento Parques emp. Lanheses, Neiva e Alvarães																			
Investimento Parques emp. Lanheses, Neiva e Alvarães	08/11/04	08/12/19	8	4	1545	08/12/23	N	7.000.000,00	6.999.994,00		2,21%	825.882,83	137.141,07	963.023,90			6.625.547,88	5.799.665,05	
Total								39.400.163,11	38.142.020,08			2.947.031,80	561.393,49	3.508.425,29			26.596.247,17	24.282.896,83	
Limite de endividamento								22.663.140,00 €											
Capacidade Utilizada								21.451.706,73 €											

(a) As colunas serão preenchidas quando se justifique.

(b) A desagregar por empréstimos bancários, por obrigações, outros empréstimos e por entidade.

(c) Utilizar (I), se estiver isento do limite de endividamento, indicando a legislação aplicável, e (N), no caso contrário.

Órgão executivo
Em _____ de _____ de 20 _____

Órgão deliberativo
Em _____ de _____ de 20 _____

ENTIDADE		OUTRAS DÍVIDAS A TERCEIROS		DATA	ANO	PAGINA
MVC		MES : 12 - DEZEMBRO		2013/03/18	2012	1
COD. CONTA	TERCEIRO	DESIGNAÇÃO	SALDO INICIAL		SALDO FINAL	
			DEBITO	CREDITO	DEVEDOR	CREADOR
22		FORNECEDORES		2.262.872,32		3.871.074,63
22.1		Fornecedores c/c		674.907,03		985.065,34
22.1.1		Fornecedores gerais c/c		645.231,73		949.394,04
	113	LIBWARE - TEC. DE INFORMACAO E DOCUMENTACAO, LDA.		5.122,95		31.872,97
	131	GEOGRAFICA LIVRARIA E PAPELARIA, LDA.		8.555,11		12.202,12
	133	REPSOL PORTUGUESA, S.A		74.736,64		15.524,85
	135	NAUTIGAS - C.I.A. NAUTICOS,LDA.		141,15		6.410,19
	138	ABILIO RODRIGUES PEIXOTO E FILHOS, S.A.		3.365,41		2.019,18
	14	ATLANJUSI - COMERCIO INT.LUSITANO LDA		667,80		2.332,00
	148	VIANAFOGO MATERIAL CONTRA INCENDIO PROT.INDIV.,LDA		8.207,55		2.237,89
	1515	LUZIAUTO PARENTE E SOUSA, LDA.				278,28
	1576	J.S.B. - LIMPEZAS EM INSTALAÇÕES, UNIPESOAAL, LDª				295,20
	159	VIVEIROS JUCA-JARD.URB.E CRIACAO DE AMBIENTES LDA.		937,26		399,75
	1606	ELECTRO COI, LDA.		599,86		
	1615	CORSAR EQUIP.PROD.INDUSTRIALS		934,06		2.408,22
	1618	BAPTISTA MARMORES E GRANITOS, LDA				708,17
	1628	GRACIANO AFONSO QUESADO		3.219,78		2.667,64
	164	JOAO DOS PNEUS - JOAO RODRIGUES E SOUSA,LDA.		5,99		128,99
	1655	COMBUSTIVEIS RIBAS LDA		4.712,09		
	1729	I.T.S. - IBERICA, LDA		2.600,24		1.487,08
	173	ALIPIO DIAS IRMAO,LDA.		1.814,72		975,20
	175	GUSTAVO CUDELL,SA		3.570,39		3.541,41
	177	SEBASTIAO ALMERINDO BARBOSA SEIXAS E FILHOS,LDA.		12.194,46		11.963,45
	1797	PIMENTA DO VALE -LABORATORIOS LDA		1.715,85		1.722,00
	180	COSTA MARTINS - COMÉRCIO DE MATERIAL ELÉCTRICO, LD.		12.913,68		7.761,81
	1850	MADEIVIANA - SOC. COMERCIAL DE MADEIRAS DE VIANA, LDA.		630,87		
	1893	MARMOVIANA - SOC. MARMORES VIANA LDA		184,50		
	1904	ADRIANO DO PAÇO & FILHOS, LDA.		196,79		451,66
	1906	CLAMIX - COMERCIO DE VESTUÁRIO LDA				645,75
	191	AUTO RABAL SA				202,86
	1910	REPSOL GAS PORTUGAL S.A.				10.023,97
	1921	BIO SOLUÇÕES - CANDIDO E RODRIGUES, LDA		1.213,17		
	193	COELHO GOMES & FILHOS, LD.		441,99		42,44
	1945	SNSV-SOCIEDADE NACIONAL DE SINALIZAÇÃO VERTICAL,LDA				1.111,06
	1954	FARIA & OLINDA , LDA.		1.442,42		1.394,48
	1955	MARIA DEOLINDA RODRIGUES GOMES		5.010,02		5.435,40
	1956	MARIDEAL - COMÉRCIO DE PRODUTOS CONGELADOS, LDA.		231,70		
	1957	GELVIANA-PRODUTOS ALIMENTARES, LDA.		6.783,56		5.513,72
	1958	TRINCAPEIXE,IND.COM.ALIM. FRESCOS E CONGELADOS,SA		9.186,96		6.372,54
	1961	HELDER ALPUM DE ARAÚJO		3.729,34		4.019,69
	1966	FERNANDO JOSÉ ARAÚJO SOUSA		1.888,08		1.878,41
	1967	MARIA CELESTE RODRIGUES ALMEIDA		1.205,38		1.780,17
	1968	MINI-MERCADO BOM PREÇO, LDA.		4.960,70		6.881,84
	197	ENGRENAGEM-CONSTRUCAO MECANICA DE ENGRENAGENS,LDA.		280,07		
	1970	CASTELMAR-SOC.PROD.ALIM.CONG.VIANA CASTELO LDA		1.151,63		1.781,61
	1971	FRINEIVA - COM. PRODUTOS ALIMENTARES LDA		8.254,39		5.612,41
	1973	MARIA CELESTE DE SÁ SANTOS				253,75
	1975	IRMÃOS ESTEVES LIMA,LDA		0,09		
	1980	MANUEL VITAL DE BARROS MAGALHÃES		613,76		
	1981	AVIARMADA- COMÉRCIO DE PRODUTOS AVÍCOLAS,LDA		118,12		35,62
	1991	TALHO-MARIA DA GLORIA DE SOUSA DUARTE SENRA		244,00		401,85
	200	APPACDM DE VIANA DO CASTELO		615,00		1.986,45
	2010	AVOUTIZ - PRODUTOS ALIMENTARES SA		204,79		220,26
	2016	PADARIA SRA DA AJUDA, LDA		124,75		83,25
	2019	MADALENA BASTOS DA SILVA		978,84		1.256,90
	2020	DR LIMPEZAS				419,38
	2022	JOSE FILIPE ARRISCADO MEIRA				262,44
	2023	PANIFORMO DE VASCO MANUEL CALDAS DE MATOS		159,62		174,74
	2026	TALHO PALMA PEREIRA		792,94		1.029,95
	2030	TALHO SRA. DAS NECESSIDADES, LDA.		91,47		312,94
	2032	ROCHA & IRMÃOS, LDª		202,99		
	2033	VIANAPAPEL		266,84		924,64
	2034	MANUEL FILIPE MARQUES REGO		3.174,80		3.889,66
	2035	QUIM CARNES-CARNES VERDES E CHARCUTARIA,LDA.		975,83		1.094,44
A TRANSPORTAR ...				201.370,40		172.430,68

ENTIDADE		OUTRAS DÍVIDAS A TERCEIROS		DATA	ANO	PAGINA
MVC	MES : 12 - DEZEMBRO			2013/03/18	2012	2
COD. CONTA	TERCEIRO	DESIGNAÇÃO	SALDO INICIAL		SALDO FINAL	
			DEBITO	CREDITO	DEVEDOR	CREDOR
		TRANSPORTE ...		201.370,40		172.430,68
	2036	ANTIGA PADARIA E PASTELARIA SOUTO, LDA		440,67		510,08
	2040	FIRMINO MACHADO & FILHOS, LDA.		274,24		245,23
	2042	TALHO CARDOSO - ALFREDO VIDAL RODRIGUES CARDOSO		348,93		
	2045	ISAURA DE JESUS FARIA ALVES		266,59		255,39
	2046	RAUL MANUEL GONÇALVES - FARPEL		361,84		136,46
	2048	AFONSO QUEZADO, LDA		964,57		1.453,45
	205	CIBERFORMA INFORMATICA LDA		804,04		681,11
	2050	CARLOS MANUEL PEREIRA CAÇADOR		178,19		211,17
	2059	JOSE HERCULANO SOARES CORREIA		1.597,34		1.516,59
	2062	MARIA FATIMA SILVA PINTO PEREIRA RIO		107,64		146,10
	2068	ANTÓNIO AUGUSTO RODRIGUES GONÇALVES DO REGO		33,92		56,23
	2071	PADARIA "O FORNO"-JOSE ROCHA & SILVA LDA		124,66		227,75
	2074	ROGÉRIO DA SILVA VIANA		473,64		653,75
	2076	MOREIRA, RODRIGUES & TERROSO, LDA		244,28		322,84
	2077	MANUEL JOAQUIM DA CUNHA BANDEIRA		72,00		66,00
	2078	ROSA DAS DORES MACIEL FREITAS		1.356,39		1.309,17
	2080	CARLOS ALBERTO VIANA DA CUNHA - PADARIA AREOSA		78,96		
	2082	EUGÉNIA PAULA CRUZ MESQUITA PILAR-TALHO MESQUITA		339,87		390,14
	2086	HENRIQUE PEREIRA CASTRO - TALHO MEIA NOITE		340,64		173,75
	209	ANGELO SILVA, LDA.		17.170,35		12.699,92
	2093	JUSTINO FREITAS DA SILVA		524,38		841,43
	210	OFILITO - OFICINA LITOGRAFICA, LDA.		570,72		826,56
	2124	LEOPOLDO FREDERICO RODRIGUES ROQUE FREITAS		108,73		116,80
	2129	MARIA DO CARMO MORENO DA SILVA LIMA		46,64		
	2147	PASTELARIA CARAVELA, LDA.				132,74
	215	MORAIS E IRMAO, LDA-DROGARIA CONFIANÇA-		5.194,14		16.898,59
	2150	HIGIENAROMA		398,36		101,78
	2153	HANNA - INSTRUMENTS PORTUGAL		343,79		
	2154	D.P. PROD. HIG. - DANIEL PIMENTA, LDA		266,98		
	2157	GRAFICA DE BARROSELAS, LDA.		1.595,30		
	2158	MOTAMINERAL - MINERAIS INDUSTRIAIS, SA		955,10		
	219	OCE PORTUGAL - EQUIPAMENTOS GRAFICOS, S.A.				688,55
	2197	ANASTÁCIO SALDANHA, UNIPES., LDA.				2.682,76
	221	DROGARIA MADURO DE FERNANDO M. PIRES, LDA.		6.170,20		5.284,74
	2227	LIGHT SET		3.309,26		8.662,25
	2235	EDITORIA BERTRAND		3.752,40		6.625,00
	2254	VIANA PRAIA ACTIVIDADES HOTELEIRAS, S.A.				7.105,55
	226	ELECTRO-MINHO, LDA.		48,90		191,64
	2287	MATRIZ DIGITAL - MIGUEL BRITO		713,40		441,26
	2299	TECNOBUS S.P.A.		2.611,42		2.611,42
	2302	SEIE-SOC. GERAL INSPECÇÕES DE ELEVADORES, LDA.				135,08
	2316	ANTÓNIO PACHECO & FILHOS, LDA.		1.571,55		
	2350	IRMÃOS JACOME, LDA.		2.908,95		4.266,42
	2378	SEMPRE CHEIO, LDA		2.896,91		1.211,29
	2433	AQUAMATIC - SISTEMAS REGA, SA		1.252,16		554,09
	2434	EXTINCÊNDIOS - EQUIPAMENTO E SEGURANÇA LDA		9.706,00		3.363,35
	2449	COTEQ-COMERCIO TINTAS EQUIPAMENTOS DE PINTURA LDA		546,06		919,64
	2452	ZELIA DE CASTRO FERNANDES -MERCADOS S. JOSE		78,41		
	2470	EUGENIA DA SILVA CUNHA				1.472,31
	2473	JOÃO VIANA SALGADO, HERDEIROS		170,55		99,77
	2480	JOAO MAGALHAES UNIPESSOAL, LDA		46,75		
	2486	FONTANENSE-IMPORT.EXPORTAÇÃO S.A.-TALHO CARMO		637,02		1.088,28
	2517	AMBIMAIA - TRATAMENTO DE ÁGUAS, UNIPESSOAL, LDA.				498,15
	256	CABENA - CABINES DE BENAVENTE LDA.		2.004,90		940,95
	2598	SIMPLICIO-COMERCIO PRODUTOS AGRICOLAS, LDA		148,82		334,64
	2609	MASTER FIT-COMERCIO PECAS E ACES. AUTOMOVEIS, LDA.		2.966,08		5.960,82
	2629	MANUEL MESQUITA FONTAINHAS - PAPELARIA MEADELA		17,22		
	266	ANTONIO BRANCO PARENTE, LDA.		8.044,57		602,70
	2726	IOGURVIANA - COM.PRODUTOS ALIMENTARES LDA.		571,90		1.169,11
	2741	PASTELARIA DO CASTELO, LDA		44,32		54,08
	2743	VIEIRA E PIRES COSTA, LDA		207,01		141,33
	2776	PINTO & CRUZ LDA				275,68
		A TRANSPORTAR ...		287.378,06		269.784,57

ENTIDADE		OUTRAS DÍVIDAS A TERCEIROS		DATA	ANO	PAGINA
MVC		MES : 12 - DEZEMBRO		2013/03/18	2012	3
COD. CONTA	TERCEIRO	DESIGNAÇÃO	SALDO INICIAL		SALDO FINAL	
			DEBITO	CREDITO	DEVEDOR	CREDOR
		TRANSPORTE ...		287.378,06		269.784,57
	2784	LUIS ANTONIO DO VALE TORRES				583,53
	2800	LATECMA-LAB.TEC.PROD.MAN.SEG.,LDA.				757,90
	2843	SPRENPLAN LDA				2.440,32
	2877	ABREU & PEDRA HIGIENE BEM ESTAR LDA.		1.495,96		353,92
	2878	EDP SERVIÇO UNIVERSAL, S.A.				158.979,55
	2913	MILENIO 3 - SISTEMAS ELECTRONICOS SA		210,13		1.030,74
	2932	CARCLASSE - COMERCIO AUTOMOVEL, S.A.		3.099,16		
	296	DARIO A. G. A. DE SÁ, LDA		683,33		
	2976	ICC - INDÚSTRIA E COMÉRCIO DE CALÇADO, SA		1.476,02		
	3068	VERISSIMO VAZ PEREIRA PINTO "DROGARIA VERISSIMO"		68,34		
	3104	FRANCO & BARRETO - CONSTRUÇÕES, LDA.		2.786,20		2.786,20
	3114	J. ROMA LDA				1.057,65
	3122	ATM INFORMATICA2- SOLUÇÕES E SISTEMAS, SA.		1.498,05		
	3150	AUTO SANTOINHO- REPARAÇÃO DE AUTOMÓVEIS, LDA.		1.961,85		3.859,43
	3163	SIMÕES VIANA & QUEIRÓS BERNARDO, LDA.(FARMÁCIA SIMÕES)		1.790,88		
	3165	CRIS OZON - COMERCIO DE PRODUTOS EQ. MANUTENÇÃO LDA		3.075,00		2.453,85
	3172	TALHO DE CARDIELOS - CELSO DANTAS CORREIA		807,89		495,77
	3179	RODRIGUES & OLIVEIRA, LDA		207,43		49,50
	3185	HPN-CONSULTORES PARA ESTUDOS E PROJECTOS, LDA.				3.198,00
	323	DRTS - QUIMICOS DE MANUTENÇÃO INDUSTRIAL LDA		925,94		
	3250	SOVEDAÇÕES II - CERCAS E REDES UNIPESSOAL LDA				6.836,64
	3281	TOQUE DE NATUREZA -FRUTAS E LEGUMES LDA		343,82		321,62
	3302	AMEADELLA PASTELARIA, LDA				92,78
	3315	MARTINHO ANTÓNIO FERNANDES PEREIRA		2.020,89		3.357,90
	3322	LIVRARIA MINHO - FERREIRA & SALGADO, LDA.				152,41
	334	ARAÚJO E FILHOS,LDA.		961,28		596,55
	3344	LEVE SONHOS CORES SABORES				35,00
	338	AUTO-REPARADORA SANTA MARTA DE PORTUZELO,LDA		2.368,68		674,35
	339	AUTO SUECO, LDA. (VOLVO)		3.302,39		
	34	BACELAR E IRMAO, LDA (EQUIPAMENTOS MEDICOS)		295,94		
	340	AVICOPIA COM. INFORM. ESC., LDA.		214,02		
	3415	CASANOVA JARDINS, VIVEIROS DESIGN DE JARDINS		215,25		1.107,00
	3436	VIAVOLT-REPARAÇÃO AUTOMÓVEL,LDª		3.650,37		237,33
	3440	RENAULT TRUCKS PORTUGAL, LDA.		769,34		
	3448	ORACLE PORTUGAL - SISTEMAS DE INFORMAÇÃO, LDA.		5.991,26		
	346	COSTA E REGO, LDA.		738,31		1.673,17
	347	CESAR ANTONIO FERNANDES OLIVEIRA		2.152,50		1.500,60
	3505	JOAO EVARISTO - DISTRIB. ALIMENTAR		40,14		
	3537	GULOSIPEÇAS, PEÇAS E ACESSORIOS AUTO,LDA		5.844,87		2.053,62
	3538	MANUEL RUI AZINHAI NABBEIRO LDA.		58,00		
	3568	OCE RENTING, S.A.				1.685,10
	3578	BRANCO E BRANCO-SERVICOS ELECTRICOS,LDA		1.674,01		2.395,16
	3606	LAURINDA LOURO SILVA LOBO DOS SANTOS		136,11		43,15
	361	MEADELA - PECAS E ACESSORIOS AUTO,LDA.		3.742,94		1.021,75
	3612	ALVARO ALMEIDA E VILA REAL LDA				750,05
	362	COELHOS TEXTEIS-COMERCIO E INDUSTRIA,LDA.		59,11		5.297,79
	3625	M.D.J. RIBAS, LDA.		1.293,20		4.620,11
	363	MANUEL GONCAL.CARVALHIDO LIMA, HERDEIROS		1.755,46		1.110,94
	364	FERNANDES E ALVES, LDA.		1.531,66		1.118,20
	3654	PIANOICHEIO, LDA- TALHOS		1.481,99		2.821,64
	371	RESOPRE SA - SOC. REVENDEDOORA APARELHOS PRECISÃO, SA		1.181,78		1.590,83
	3781	INSTITUTO POLITÉCNICO DE VIANA DO CASTELO - IPVC		4.683,27		9.366,54
	379	PETROPNEUS DE ANTONIO R. O. AMARAL E FILHO LDA.		9.974,82		4.680,45
	3799	OL - ELETRODOMÉSTICOS, LDA.		646,00		449,20
	3804	SINTIMEX-SOC. INT.DE IMP. E EXPORTAÇÃO, LDA.		3.222,80		1.540,79
	3813	CROJ - DESIGN & ARTES GRÁFICAS, LDA.				9.517,21
	3814	JOSE AUGUSTO PEREIRA VIANA ARRISCADO		2.156,55		544,25
	382	PINHEIRO E SANTOS, LDA.		1.888,00		15.239,80
	383	MAGALHAES E RIBEIRO DA SILVA,LDA.		549,22		127,86
	3850	ENTREPOSTO MÁQUINAS-COM.EQUIP.AGRÍC.INDUSTRIAL,SA		1.519,79		
	3869	FOLHA DE PAPEL, UNIPESSOAL, LDA.				3.849,90
	388	ARTUR ISMAEL GOMES MARTINS BRANCO		370,07		370,07
		A TRANSPORTAR ...		374.298,08		534.610,69

ENTIDADE		OUTRAS DÍVIDAS A TERCEIROS		DATA	ANO	PAGINA
MVC	MES : 12 - DEZEMBRO			2013/03/18	2012	4
COD. CONTA	TERCEIRO	DESIGNAÇÃO	SALDO INICIAL		SALDO FINAL	
			DEBITO	CREDITO	DEVEDOR	CREDOR
		TRANSPORTE ...		374.298,08		534.610,69
	391	RODRIGUES E QUEIROZ UNIPESSOAL,LDA		2.313,85		626,06
	392	VIANATURBO-DARCAR-AUTOMOVEIS,LDA		191,54		
	3998	SUPERMERCADO LUTADOR VITAL LOPES, LDA.		1.193,61		263,75
	3999	JOSÉ ALVARO FERNANDES DE SOUSA & FILHOS, LDA.		65,25		72,60
	4	METALO ELECTRICA DE AMADEU CRUZ LDA		369,00		
	4002	TALHO CARNES VERDES E SALGADAS		531,49		525,06
	403	M.V. - MOTORES DE VIANA,LDA.		7.862,28		7.783,93
	408	MANUEL RODRIGUES PINTO				2.338,30
	4082	TURILIMA-EMP.TURIST.VALE LIMA, S.A.				154,00
	41	BRITO & PASSOS, LDA		1.787,38		457,72
	410	RITOCAR-PNEUS DE AUGUSTO COSTA E IRMAO,LDA.		36,90		
	411	PARAFUSOVIANA - ACESSORIOS E EQUIP.IND.,LDA		1.426,38		713,81
	4111	SUSANA MARIA CALÇADA PINTO		449,65		461,90
	4137	TALHOS MEIRELES, LDA.		1.190,23		1.986,76
	414	S.T.E.T.- EQUIPAMENTOS TRACTORES SA		272,15		
	4163	PAULO MANUEL BARREIRAS COELHO		679,13		1.334,54
	4172	DEPROMA - PROD. DE CONSTRUÇÃO, LDA.		14.856,18		15.549,58
	4174	VIANIMPORT REPRESENTAÇÕES LDA				154,08
	4220	ESPAÇO GENIAL LDA				4.158,63
	4237	GRUPO VENDAP, SA				1.107,00
	427	CONFIAUTO-INDUSTRIA E COMERCIO DE AUTOMOVEIS, LDA		104,99		
	4306	GALPEDRAS - INDUSTRIA TRANSFORMADORA DE PEDRA LDA				787,20
	4389	PLASTIDOM - PLÁST. IND. E DOMÉSTICOS, S.A.				2.709,69
	440	SANITOP - MATERIAL SANITÁRIO, LDA.		248,77		809,96
	4400	CONTITER - DISTRIBUIÇÃO DE CONSUMÍVEIS, LDA.		14.069,36		11.748,16
	4401	PLUMA PAPEL - TRANSFORMAÇÃO E COMÉRCIO DE PAPEL, UNIP. LDA.		259,31		245,95
	4405	ACROSSGARDEN - ART. DESPORTIVOS LDA		516,18		1.227,91
	445	MANUEL GONCALVES VAZ		492,00		
	4456	CENTRO GRAFICO DE VIANA UNIPESSOAL LDª		751,52		
	4468	QUIMITÉCNICA.COM - COM. E INDÚST. QUÍMICA, SA		1.131,34		
	450	SANJOR - IND. GALH. E BANDEIRAS, LDA.		1.099,62		386,96
	4505	MANUEL CARVALHOSA & Cª., LDA.		3.776,10		
	451	FRIMACIEL - EQUIPAMENTOS HOTELEIROS E FRIO, LDA		425,59		
	4520	MARIA LUÍSA ALVES TORRES		680,64		474,75
	4525	FERROLIMIANA - COM.FERRO DO LIMA S.A		1.487,21		
	4530	SÉRGIO COELHO CHARRUA		944,64		
	4541	AL - ANTUNES LIVREIROS, UNIPESSOAL LDA		3.618,47		
	4544	BRICOVIANA SOCIEDADE DE DISTRIBUIÇÃO DE BRICOLAGE,LDA.		116,30		
	4563	DORA RAQUEL SA VELHO SALGUEIRO		923,86		
	4573	OFFICEMATICA, LDA.		2.681,40		
	4584	CAETANO BUS, S.A.		2.261,37		
	4589	CASA AMIL		423,61		
	4606	REP. CONFIANÇA - PORFIRIO MELO RAMOS		13.456,43		9.276,67
	4619	A2BRIOS - PROD.COM.SOLUÇÕES QUÍMICAS,LDA		55,48		
	4631	RODRIGUES & FILHOS, LDA.		5.759,52		3.627,17
	4635	SOUTIVINHOS - VINHOS E PRODUTOS ALIMENTARES, LDA.		173,58		
	4639	PALETA DE LETRAS EDIÇÃO DE LIVROS, LDA.		127,20		
	4652	LAUREANO BARBOSA MACHADO				32,54
	4671	DIA PORTUGAL SUPERMERC. SOC. UNIP. LDA.				708,70
	4696	IMPR. E ARTES GRÁFICAS, SOC. UNIP. LDA.				1.749,00
	4697	GRANITOS, PEDREIRA E BRITO LDA.		6.027,00		
	4734	ANTÓNIO CONCEIÇÃO GUIMARÃES, UNIPESSOAL, LDA.				3.196,77
	4736	MARIA DA LUZ MARQUES LIMA				175,00
	4742	FUNDAÇÃO POLITÉCNICO DO PORTO				202,58
	476	CAETANO AUTO S.A.				288,18
	4765	ABEL FERROS DE M PEREIRA- CABEÇA DE CASAL DA HERANÇA		879,84		9.000,70
	477	INFORTECNICA DE JOSE AUGUSTO O. FREITAS LOMBA		3.633,27		2.858,81
	4789	GREEN PAI ENERGIE AUDIT, LDA.		149,08		
	4834	BALTAZAR MARQUES DESIGN LDA				5.608,80
	4836	SÉRGIO SOUSA, UNIPESSOAL, LDA.				445,29
	4847	TUBOMAIS - COMERCIO E MONTAGEM DE TUBOS, LDA				19,58
	4908	M.L.MAGALHÃES, LDA.				795,76
		A TRANSPORTAR ...		473.796,78		628.674,54

ENTIDADE		OUTRAS DÍVIDAS A TERCEIROS		DATA	ANO	PAGINA
MVC	MES : 12 - DEZEMBRO			2013/03/18	2012	5
COD. CONTA	TERCEIRO	DESIGNAÇÃO	SALDO INICIAL		SALDO FINAL	
			DEBITO	CREDITO	DEVEDOR	CREDOR
		TRANSPORTE ...		473.796,78		628.674,54
	4926	ZÉFIRO- EDIÇÕES E ACTIVIDADES CULTURAIS, LDA.				2.000,22
	4941	COMPANHIA DE MUSICA TEATRAL				4.050,00
	4945	JOANA BARREIRAS PARENTE CARVALHO				4.489,50
	4946	EUSÉBIO & RODRIGUES, LDA.				14.440,20
	5042	FORTDESTAK, LDA				255,23
	508	VIANA SOFT-CENTRO INFORMATICO,LDA		293,90		
	509	VIANA MUSICA - ARTIGOS MUSICAIS,LDA.				19,11
	5148	JORNAL A AURORA DO LIMA				1.180,80
	5168	ROPRE, S.A.				338,25
	5185	RECOME - PEÇAS E ACESSORIOS AUTO. LDA.				1.283,40
	5208	COMPANHIA DE TEATRO DE ALMADA CRL				9.225,00
	5223	ANTÓNIO SAAVEDRA PINTO NETO E MARIA VILA FERNANDES				221,40
	5243	MARIA DO CARMO LIMA SILVA				93,75
	5263	KEMSOLD - UNIPESSOAL LDA				553,50
	527	UTILSOFT-UTILITARIOS E SOFTWARE, LDA.				909,00
	5322	IRIA JESUS R.F.N.AFONSECA				25,00
	5323	JACINTO MATEUS DE SÁ FELIX				30,00
	549	TRACEVIA - SINALIZAÇÃO, SEGURANÇA E GESTAO DE TRAFEGO, LDA.		34.010,57		34.010,57
	557	TOBOR - ACESSORIOS DE BORRACHA PARA A INDUSTRIA, LDA.		2.271,16		3.946,50
	58	COMBOIOS DE PORTUGAL E.P.E.				163,78
	59	AUTO VIACAO CURA, LDA.				32.301,59
	596	ROLIMA - BOBINAGEM DE MOTORES, LDA.		1.008,03		506,17
	597	FOTO JOCA de LUIS JORGE VIDEIRA				522,75
	603	VENANCIO SILVA ASSISTENCIA AR COND.UNIPESSOAL LDA		1.468,65		2.463,46
	617	CANTAMBA - MARIA HELENA RAMOS ESTEVES		6.893,25		6.643,43
	621	MORAIS & PIRES,LDA. (PAPELARTE)		531,30		4.289,64
	623	ANTÓNIO MARTINS & FILHOS, LDA.				308,09
	624	PETROLIMA				11.744,67
	625	JOAQUIM BARROS RODRIGUES E FILHOS,LDA.		1.052,02		1.052,02
	635	CABEÇA DE CASAL DA HERANÇA DE FERNANDO ESTEVES PEREIRA		2.321,01		
	647	SOPREM-NORTE,COM.IND.MADEIRAS,LDA.		1.635,90		9.585,02
	649	LARANJEIRA E FILHOS, LDA.				363,00
	651	EDARTIS - ARTES E EDICOES, LD.		33,21		42,62
	653	ICP - AUTORIDADE NACIONAL DE COMUNICAÇÕES		2.250,00		
	66	A. J. OLIVEIRA, LDA.		7.789,23		7.327,34
	669	FINECOOK INGREDIENTS, LDA		995,83		919,85
	69	LIVRARIA BERTRAND-SOC.COMERCIO LIVREIRO,S.A.		7.501,51		7.819,76
	690	RECTIFICADORA RIO LIMA DE: JOSÉ CARLOS S. LOUREIRO		424,35		1.503,24
	717	MARCUPER DE CUNHA E MARQUES, LDA		812,42		
	72	GRAFINAL - ARTES GRAFICAS,LDA		6.648,89		3.153,23
	720	CONFECÇÕES VALVERDE DE MARIA MANUELA PINHEIRO,LDA.				457,56
	732	ABEL FERROS M. PEREIRA(FER-MAQ)		13.842,80		
	753	SOINCA SOCIEDADE INDUSTRIAL CUCUJÃES, SA		172,20		
	756	SILVAS E ROCHAS LDA		1.182,00		1.361,94
	787	FLUIDRA PORTUGAL - IMP. EXP. COMÉRCIA E IND. ILD		2.512,88		
	801	L. VALENÇA-LUIS AUGUSTO LACERDA C VALENÇA		11.379,04		12.271,48
	815	JOSÉ CARLOS COUTINHO,LDª		2.437,50		3.103,15
	832	INSTITUTO DE SOLDADURA E QUALIDADE				2.161,26
	836	FUNDIVIANA - FUNDICAO DE METAIS, LDA.				3.438,19
	838	ORLANDO & MINA, LDª				369,00
	85	TRANSCUNHA-TRANSPORTES RODOVIARIOS DE VIANA,LDA.		17.408,92		39.426,78
	856	PROSIDER - PRODUTOS SIDERURGICOS, S.A		11.507,61		8.430,92
	857	J. CANAO, LDA.		1.087,95		1.231,23
	87	TIPOGRAFIA SOUSA-VIUVA DE JOSE DE SOUSA,FILHOS,LDA.		86,10		332,10
	885	VALTER FERREIRA ARCANJO LDA		132,32		132,32
	89	IMPRESA MUNICIPALISTA		815,49		351,17
	922	SOMARTIS-SOC. MANUF. ART. ARTESANATO,LDA.		1.070,42		832,59
	942	JOSE OLIVEIRA PARENTE LDA.		123,12		638,24
	955	FLORESTAL - MAQUINAS E EQUIPAMENTOS, LDA		232,47		
	97	AUTO VIACAO DO MINHO, LDA.				45.335,00
	975	MISTURACOR - COMERCIO DE TINTAS E VERNIZES LDA		5.177,42		4.531,83
	982	J.TEX - INDUSTRIA METALOMECÂNICAS S.A		345,75		345,75
		A TRANSPORTAR ...		621.252,00		921.206,14

ENTIDADE		OUTRAS DÍVIDAS A TERCEIROS		DATA	ANO	PAGINA
MVC	MES : 12 - DEZEMBRO			2013/03/18	2012	6
COD. CONTA	TERCEIRO	DESIGNAÇÃO	SALDO INICIAL		SALDO FINAL	
			DEBITO	CREDITO	DEVEDOR	CREDOR
		TRANSPORTE ...		621.252,00		921.206,14
22.1.2	99	CASA DOS RAFAZES E OFICINAS DE S.JOSE		23.979,73		28.187,90
22.1.2.01		Factoring		29.675,30		35.671,30
		Popular Factoring SA				33.003,70
22.1.2.03	702	MEDIDATA.NET - SIST. INFORMAÇÃO PARA AUTARQUIA S.A				33.003,70
		Santander Totta		26.575,82		
22.1.2.04	702	MEDIDATA.NET - SIST. INFORMAÇÃO PARA AUTARQUIA S.A		26.575,82		
		BPI		3.099,48		2.667,60
22.8	117	A.PEREIRA JORDÃO, LDª		3.099,48		2.667,60
22.8.1		Fornecedores - Facturas em recepção e conferência		1.587.965,29		2.886.009,29
		Com terceiros		1.587.965,29		2.886.009,29
	1	A. FERREIRA DA SILVA HERDEIROS, LDA.				983,23
	102	TRANSCOLVIA - TRANSP.COLECTIVOS VIANA DO CASTELO				1.530,57
	107	TAXIVIANENSE, LDA.				919,38
	115	VODUL - SOCIEDADE DE CONSTRUÇOES CIVIS, LDA.		164.867,50		6.426,67
	131	GEOGRAFICA LIVRARIA E PAPELARIA, LDA.				62,53
	138	ABILIO RODRIGUES PEIXOTO E FILHOS, S.A.		2.183,48		2.097,15
	140	MONTEADRIANO - ENGENHARIA E CONSTRUÇÃO, S.A.		15.170,93		157.929,40
	148	VIANAFOGO MATERIAL CONTRA INCENDIO PROT.INDIV.,LDA				1.918,25
	1629	MINHOBRENDE-AGENCIA PUBLICIDADE, LDA.				8.007,30
	1637	SECUR-COMERCIO E REPRESENTAÇÕES LDA.		9.209,01		4.139,68
	1673	AREA-ALTO MINHO-AG.REG.ENERGIA AMB.ALTO MINHO				2.460,00
	1729	I.T.S. - IBÉRICA, LDA		177,12		
	1736	SERVIÇOS ACÇÃO SOCIAL INST. POLITÉCNICO V. CASTELO				2.798,40
	177	SEBASTIAO ALMERINDO BARBOSA SEIXAS E FILHOS,LDA.		301,49		114,77
	1787	GRUPO PEST.POUSADAS I.TU.S.A.-POUSADA MONTE S.LUZIA				300,00
	1788	AIPEL-ASS.INSPECTORES PORTUENSES DE ELEVADORES				337,70
	1797	PIMENTA DO VALE -LABORATORIOS LDA				369,00
	180	COSTA MARTINS - COMÉRCIO DE MATERIAL ELÉCTRICO, LD.		56,63		
	1808	CÂNDIDO AZEVEDO SOC. ARQUIT. UNIPESSOAL, LDA.		11.992,50		
	1817	CEDIS				738,00
	1833	NORTEMARCA LDA		2.102,83		
	1899	RESULIMA - VAL. E TRATA. DE RESIDUOS SOLIDOS, S.A.				161,32
	1906	CLAMIX - COMERCIO DE VESTUÁRIO LDA		2.067,69		
	1922	INFOCONTROL ELECTRONICA AUTOMATISMO LDA		42,87		
	193	COELHO GOMES & FILHOS, LD.		25.354,67		4.763,45
	200	APPACDM DE VIANA DO CASTELO				455,10
	2020	DR LIMPEZAS		7.942,32		2.214,00
	206	DIOCESE DE VIANA DO CASTELO(JORNAL NOTICIAS VIANA)				593,48
	209	ANGELO SILVA,LDA.				463,22
	210	OFILITO - OFICINA LITOGRAFICA, LDA.		215,25		259,53
	211	A AURORA DO LIMA - BERNARDO FERNANDES DA SILVA,HERD.				166,05
	215	MORAIS E IRMAO,LDA-DROGARIA CONFIANÇA-		105,74		
	2158	MOTAMINERAL - MINERAIS INDUSTRIAIS,SA		724,96		
	2184	TERRA ARÁVEL - GESTÃO DE ESPAÇOS VERDES,UNIPESSOAL,LDª		1.525,20		12.202,83
	226	ELECTRO-MINHO,LDA.		492,90		12.436,30
	234	BARREIROS,COSTA & SAMPAIO,LDA.		578,10		3.400,45
	2341	RESTAURANTE "O PESCADOR" DE ANTÓNIO FRANCO DE MATOS				525,00
	2350	IRMÃOS JACOME, LDA.		362,85		1.109,46
	236	GRUPO MUSICAL ARCO IRIS - DE MARIO SERGIO S.LAGES				12.177,00
	2374	SO-LAR DE ALBINO NOVAIS DA VENDA E FILHOS DA		817,68		
	2377	JARDIMAGEM CONSTRUÇÃO E MANUTENÇÃO DE JARDINS		72,69		
	2434	EXTINCÊNDIOS - EQUIPAMENTO E SEGURANÇA LDA		2.744,66		
	2449	COTEQ-COMERCIO TINTAS EQUIPAMENTOS DE PINTURA LDA		535,26		
	245	ENGLILMA-PROJECTISTAS E CONSULTORES,LDA.		3.045,72		306,75
	2475	MONTEADRIANO - AGREGADOS, SA		1.211,99		
	249	IRMAOS PEIXOTO LDA		47.760,09		17.590,85
	2528	LEVIRA II - COMÉRCIO DE MOBILIÁRIO METÁLICO, SA		768,07		
	258	MOTA-ENGL, ENGENHARIA E CONSTRUÇÕES SA		1.806,64		
	2581	QUALITIVIDADE CONSULTORIA, LDA.				2.408,75
	2609	MASTER FIT-COMERCIO PECAS E ACES. AUTOMOVEIS, LDA.				1.620,80
	261	PORMIN-TRABALHOS DE ARQUITECTURA E ENGENHARIA,LDA.		9.840,00		19.680,00
	263	CASAVIANA - PLANOS PROJECTOS E CONSTRUÇÕES, LDA.		59.678,78		
		A TRANSPORTAR ...		1.048.662,65		1.268.731,71

ENTIDADE		OUTRAS DÍVIDAS A TERCEIROS	DATA	ANO	PAGINA	
MVC	MES : 12 - DEZEMBRO		2013/03/18	2012	7	
COD. CONTA	TERCEIRO	DESIGNAÇÃO	SALDO INICIAL		SALDO FINAL	
			DEBITO	CREDITO	DEVEDOR	CREDOR
		TRANSPORTE ...		1.048.662,65		1.268.731,71
	264	CEPSA - PORTUGUESA PETROLEOS S.A.		2.589,10		
	265	TECMINHO ASS. UNIVERSIDADE EMPRESA PARA O DESENVOLVIMENTO		922,50		6.150,00
	266	ANTONIO BRANCO PARENTE, LDA.		1.848,69		6.860,82
	273	BOAVENTURA E BOAVENTURA, LDA.		52.577,07		67.724,63
	277	ELECTRO INDUSTRIAL DE BARREIROS E SA LDA				3.616,20
	278	JACINTO MARQUES DE OLIVEIRA, LDA.				180.022,80
	283	ALEXANDRE BARBOSA BORGES, S.A.				209.181,87
	284	GONCALVES E CACHADINHA, S.A.		11.377,84		7.416,01
	2843	SPRENPLAN LDA		28.734,69		
	2868	VALENTIM JOSE LUIS & FILHOS,SA				49.732,09
	2901	CMP-CONSTRUÇÕES MODELARES PRE-FABRICADAS, LD.				3.742,89
	2913	MILENIO 3 - SISTEMAS ELECTRONICOS SA		118,08		
	295	JOSE ABREU ENES DA LAGE E IRMAO,UNIPessoal, LDA.		13.166,26		1.794,58
	2964	NORTALUGA - ALUGUER EQUIPAMENTOS, LDª				984,00
	301	PAINHAS, S.A.		27.701,17		13.689,71
	3040	LIFTECH - TECNOLOGIA PARA ELEVADORES, LDA.		56.665,75		50.999,20
	3058	ECATOTALINSPE, S.A.				1.080,57
	3079	DATAJURIS - DIREITO E INFORMATICA LDA				1.288,38
	3092	EVENTOS DAVID MARTINS, UNIPessoal LDª				1.230,00
	3104	FRANCO & BARRETO - CONSTRUÇÕES, LDA.		12.057,18		89.605,83
	3122	ATM INFORMATICA2- SOLUÇÕES E SISTEMAS, SA.				13.062,60
	3150	AUTO SANTOINHO- REPARAÇÃO DE AUTOMÓVEIS, LDA.				184,50
	317	HENRIQUE DE CARVALHO - ARQUITECTO, LDA.		42.988,50		
	320	PETROGAL-PETROLEOS DE PORTUGAL S.A.				3.867,12
	3242	TAXIS FILIPE LDA.				1.000,44
	3344	LEVE SONHOS CORES SABORES				140,00
	3389	CONSTRUÇÕES REFOIENSE, UNIPessoal, LDA.				71.523,46
	340	AVICOPIA COM. INFORM. ESC., LDA.		270,60		
	3415	CASANOVA JARDINS, VIVEIROS DESIGN DE JARDINS				12.155,55
	3421	DIGICONTA - COM. EQUIPAMENTOS ESCRITORIO LDA		113,26		
	346	COSTA E REGO, LDA.		123,00		19,68
	3533	INOPLA, LDA.				12.345,79
	3537	GULOSIPEÇAS, PEÇAS E ACESSORIOS AUTO,LDA		213,72		
	3562	INOKEM SOLUÇÕES EM QUIMICOS LDA		1.602,08		
	3574	VIVEXPERIÊNCIA-PROMOÇÃO E ANIMAÇÃO TURÍSTICA, LDª.				2.400,35
	362	COELHOS TEXTEIS-COMERCIO E INDUSTRIA,LDA.		2.675,25		1.357,61
	374	GLOBAL NOTICIAS, PUBLICAÇÕES S.A.				740,46
	3785	RUI JORGE BRANCO CAVALEIRO				2.869,59
	379	PETROPNEUS DE ANTONIO R. O. AMARAL E FILHO LDA.		55,35		625,38
	3800	MIND - SOFTWARE MULTIMEDIA E INDUSTRIAL S.A				77.151,75
	3813	CROJ - DESIGN & ARTES GRÁFICAS, LDA.				18.089,23
	3814	JOSE AUGUSTO PEREIRA VIANA ARRISCADO		544,25		
	382	PINHEIRO E SANTOS, LDA.		202,83		49,13
	3843	FLOSEL - INST. ELÉCTRICAS E HIDRÁULICAS, LDA.				5.301,48
	3888	SAMBIENTAL, LIMPEZA DE SANEAMENTO, LDA				264,45
	391	RODRIGUES E QUEIROZ UNIPessoal,LDA				759,65
	410	RITOCAR-PNEUS DE AUGUSTO COSTA E IRMAO,LDA.				1.845,00
	411	PARAFUSOVIANA - ACESSORIOS E EQUIP.IND.,LDA		88,08		
	4129	SOL-ISOL TERMOENERGIAS ISOLAMENTOS LDA				2.272,43
	4154	ATIVISM-DINAMICAS GLOBAIS DE COMUNICAÇÃO SA		14.399,00		
	4156	ANTONIO ALVES RIBEIRO & FILHOS, LDA.		64.881,29		347.269,96
	4174	VIANIMPORT REPRESENTAÇÕES LDA				1.107,00
	4180	ENHIDRICA -CONSULTORES DE ENGENHARIA AMBIENTAL,LDA		13.530,00		
	4220	ESPAÇO GENIAL LDA		16.949,40		29.875,88
	4222	MARTIFER-CONSTRUÇÕES METALOMECANICAS,SA		176.224,20		7.293,74
	4230	ALEXANDRINO BARBOSA & MALHEIRO - PINTURAS LDA		1.579,40		34.337,62
	4237	GRUPO VENDAP, SA				4.674,00
	425	QUATERNNAIRE PORTUGAL		7.503,00		13.776,00
	4358	QUATRO QUINAS SEGURANÇA E VIGILÂNCIA, LDA.				1.589,16
	4399	UTAD - UNIVERSIDADE TRAS-OS-MONTES E ALTO DOURO		17.712,00		12.054,00
	4405	ACROSSGARDEN - ART. DESPORTIVOS LDA				82,90
	4417	ESSIEL LIMPEZAS, LDA		2.935,41		9.348,23
		A TRANSPORTAR ...		1.621.011,60		2.653.285,43

ENTIDADE		OUTRAS DÍVIDAS A TERCEIROS	DATA	ANO	PAGINA	
MVC	MES : 12 - DEZEMBRO		2013/03/18	2012	8	
COD. CONTA	TERCEIRO	DESIGNAÇÃO	SALDO INICIAL		SALDO FINAL	
			DEBITO	CREDITO	DEVEDOR	CREDOR
		TRANSPORTE ...		1.621.011,60		2.653.285,43
	4434	MARTINS & FILHOS, SA		71.621,22		
	444	ADSE-DIRECCAO GERAL.P.SOC.FUNC.A.ADMNIST.PUBLICA		51.010,57		282.081,18
	4451	PLAY PLANET - MOB. URBANO CONST. PAISAGISMO				70.286,29
	4456	CENTRO GRAFICO DE VIANA UNIPESOAL LDª		16.533,66		
	4468	QUIMITÉCNICA.COM - COM. E INDÚST. QUÍMICA, SA				276,76
	4490	FUNDAÇÃO SERRALVES				33.333,34
	4491	FUNDAÇÃO CEFA - FUNDAÇÃO PARA ESTUDOS E FORMAÇÃO AUTÁRQUICA				42.795,00
	4493	GREEN WAY-C.CIVIL,ESP VERDES E AMBIENTES,LDA.		1.637,35		4.912,05
	4494	SAER SOCIEDADE DE AVALIAÇÃO ESTRATEGICA LDA		44.925,75		
	450	SANJOR - IND. GALH. E BANDEIRAS, LDA.		172,20		
	4517	HOTGAS - INSPECÇÕES E CALIBRAÇÕES LDA				221,40
	4534	BALTOR - ENGENHARIA E CONSTRUÇÃO, LDA		8.062,50		
	4535	GABINETE DE ESTRUTURAS E GEOTECNIA LDA		29.520,00		14.760,00
	4536	FRANCO E RUBEN, CONSTRUÇÕES LDA				8.164,63
	4538	ARTES FLORIDAS -CONSTRUÇÃO E MANUTENÇÃO DE JARDINS,LDA		10.086,00		
	454	SERGIO HUMBERTO PARENTE SORA				6.761,80
	4604	CLINIFAR - PROD. CLIN. E FARM. S.A.		3.013,50		
	4625	CITYGÁS - INFRAESTRUTURAS DE GÁS LDª		23.645,00		
	4633	ANTÓNIO DA SILVA CAMPOS, SA		58.161,34		
	4641	FDO PROJECTOS, LDA - MASSA INSOLVENTE		35.295,74		
	4679	ERI - ENGENHARIA, SA		184.000,54		46.499,45
	4691	TRANSPORTES FOZ DO NEIVA LDA		824,10		
	4694	PRIMUS LEAN ENGENHARIA E CONST.LDª				13.188,10
	4696	IMPR. E ARTES GRÁFICAS, SOC. UNIP. LDA.		10.587,28		10.587,28
	4716	TRENMO - ENGENHARIA SA		22.140,00		
	4723	RODOVIÁRIA DA BEIRA LITORAL, S.A.		900,00		
	4733	OÁSIS URBANO-EQ.DEC.URBANA LDª		485,85		
	4734	ANTÓNIO CONCEIÇÃO GUIMARÃES, UNIPESOAL, LDA.		1.383,75		
	4742	FUNDAÇÃO POLITÉCNICO DO PORTO				270,17
	4760	RUCE, LDª		3.074,00		3.074,00
	4767	CLINICA MÉDICA DA ESTAÇÃO, LDA				5.072,44
	4788	DREAMLIGHT - ILUMINAÇÕES FESTIVAS, LDA		6.088,50		
	4808	IMPRESA PUBLISHING, S.A.				1.476,00
	4824	SECURITAS SERV. E TECNOLOGIA SEGURANÇA SA				137,76
	4834	BALTAZAR MARQUES DESIGN LDA				492,00
	4851	AUTOBUS-VEICULOS AUTOMOVEIS LDA				5.960,00
	4903	LUCIO DA SILVA AZEVEDO & FILHOS SA				434.834,65
	4905	CONSJARDIM, UNIPESOAL, LDA				9.077,40
	4906	MONTACO -TRAT. ANTICORROSIVOS E CONST. CIVIL,LDª				2.120,00
	4945	JOANA BARREIRAS PARENTE CARVALHO				27.617,19
	5055	EXERTUS - CONSULTORIA EM ORGANIZAÇÃO E ESTRATEGIA EMPRESARIAL LDA				21.386,63
	5101	EIPWU,LDA				12.300,00
	5131	ATTENDSYS SOLUÇÕES GLOBAIS DE ATENDIMENTO				399,75
	5148	JORNAL A AURORA DO LIMA				166,05
	5169	NEGRO ESQUISSO AGENCIA WEB LDA				7.207,80
	5206	LUÍS MINA, LDA.				7.204,03
	5230	ATELIER DE IMAGEM				1.722,00
	5231	GRECA - ARTES GRAFICAS LDA.				1.143,90
	5252	ANA MARIA FARIA GOMES BELO				150,00
	5309	CARTAZ FAVORITO UNIPESOAL LDª				110,70
	5310	BREAK MEDIA, UNIPESOAL LDª				630,00
	5312	EDITORIA OQO FL				184,50
	557	TOBOR - ACESSORIOS DE BORRACHA PARA A INDUSTRIA, LDA.		281,84		142,53
	59	AUTO VIACAO CURA, LDA.		3.922,00		18.841,45
	596	ROLIMA - BOBINAGEM DE MOTORES, LDA.		112,57		404,92
	597	FOTO JOCA de LUIS JORGE VIDEIRA				774,90
	602	LAR DE SANTA TERESA				1.390,55
	603	VENANCIO SILVA ASSISTENCIA AR COND.UNIPESOAL LDA				1.953,18
	623	ANTÓNIO MARTINS & FILHOS, LDA.		182,36		
	646	ECOAGRI - PROJECTOS E SERVIÇOS AGROFLORESTAIS, LD.		22.743,68		3.690,00
	756	SILVAS E ROCHAS LDA				63,60
		A TRANSPORTAR ...		2.231.422,90		3.757.150,81

ENTIDADE		OUTRAS DÍVIDAS A TERCEIROS		DATA	ANO	PAGINA
MVC		MES : 12 - DEZEMBRO		2013/03/18	2012	9
COD. CONTA	TERCEIRO	DESIGNAÇÃO	SALDO INICIAL		SALDO FINAL	
			DEBITO	CREDITO	DEVEDOR	CREDOR
		TRANSPORTE ...		2.231.422,90		3.757.150,81
	766	EYSSA-TESIS TECNOL.DE SISTEMAS ELECTRONICOS S.A.		10.031,31		
	806	G.M.G. - CONSTRUÇÃO CIVIL E OBRAS PUBLICAS LDA				5.904,00
	815	JOSÉ CARLOS COUTINHO,LDª		2.014,74		
	85	TRANSCUNHA-TRANSPORTES RODOVIARIOS DE VIANA,LDA.		180,00		22.179,50
	856	PROSIDER - PRODUTOS SIDERURGICOS, S.A		2.738,15		
	857	J. CANAO, LDA.		12.185,57		18.135,04
	86	UNIVERSIDADE DO MINHO				11.808,00
	867	RUI MANUEL MESQUITA FRANCO CARVALHO		910,20		
	87	TIPOGRAFIA SOUSA-VIUVA DE JOSE DE SOUSA,FILHOS,LDA.		393,60		544,28
	88	RODOVIARIA D'ENTRE DOURO E MINHO, SA				1.637,65
	89	IMPRESA MUNICIPALISTA		351,17		
	904	MARIA DE PERRE, LDA - CASA DE PASTO				952,00
	942	JOSE OLIVEIRA PARENTE LDA.		189,42		
	945	AVIC-AUTOCARROS E VIAGENS IRMÃOS CUNHA, S.A.				1.846,87
	97	AUTO VIACAO DO MINHO, LDA.				28.156,39
	98	NORLIMA - EDIFICADORA DO LIMA, LDA.		2.455,26		20.306,90
	99	CASA DOS RAPAZES E OFICINAS DE S.JOSE				2.453,19
24		ESTADO E OUTROS ENTES PÚBLICOS		23.320,53		340.015,10
24.3		Imposto sobre o valor acrescentado		23.320,53		54.693,86
24.3.6		Iva - a pagar		23.320,53		54.693,86
24.5		Contribuições para a Segurança Social				285.321,24
24.5.1		ADSE				285.321,24
24.5.1.1		Da entidade				285.321,24
	444	ADSE-DIRECCAO GERAL.P.SOC.FUNC.A.ADMNIST.PUBLICA				285.321,24
26		OUTROS DEVEDORES E CREDORES		5.647.274,28		4.688.533,75
26.1		Fornecedores de imobilizado		3.777.090,67		3.020.480,22
26.1.1		Fornecedores de imobilizado, c/c		1.696.224,86		1.320.003,91
26.1.1.1		Com terceiros		1.696.224,86		1.320.003,91
	115	VODUL - SOCIEDADE DE CONSTRUÇOES CIVIS, LDA.		194.144,09		165.522,08
	131	GEOGRAFICA LIVRARIA E PAPELARIA, LDA.		96,64		
	135	NAUTIGAS - C.I.A. NAUTICOS,LDA.		11.208,99		11.208,99
	138	ABILIO RODRIGUES PEIXOTO E FILHOS, S.A.		1.440,28		
	140	MONTEADRIANO - ENGENHARIA E CONSTRUÇÃO, S.A.		176.485,71		
	159	VIVEIROS JUCA-JARD.URB.E CRIACAO DE AMBIENTES LDA.		2.429,25		3.468,60
	1760	MOVICIDADE-ESTUDOS EQUIP. URBANOS LDA.		3.321,00		
	1762	TELHABEL - CONSTRUÇÕES S.A.				19.861,68
	177	SEBASTIAO ALMERINDO BARBOSA SEIXAS E FILHOS,LDA.		1.312,74		377,39
	180	COSTA MARTINS - COMÉRCIO DE MATERIAL ELÉCTRICO, LD.				67,65
	1808	CÂNDIDO AZEVEDO SOC. ARQUIT. UNIPessoal, LDA.		1.537,50		
	1833	NORTEMARCA LDA				25.885,35
	1880	BRICANTEL-COMERCIO MATERIAL ELECTRICO BRAGANÇA, LDA		2.281,65		
	193	COELHO GOMES & FILHOS, LD.		12.924,66		25.354,67
	200	APPACDM DE VIANA DO CASTELO		2.275,65		
	209	ANGELO SILVA,LDA.		3.039,33		440,96
	218	MOVILIMA - NORBERTO FERNANDES,LDA.		2.534,72		198,03
	2197	ANASTÁCIO SALDANHA, UNIPES., LDA.				3.550,71
	2206	MASSA INSOLVENTE CLEMENTE E SILVA LDA		51.423,46		
	226	ELECTRO-MINHO,LDA.		13.802,87		6.197,05
	2263	TOPGIM		250,85		
	2281	WOODONE, MOBILIARIO SA				2.821,01
	2434	EXTINCÊNDIOS - EQUIPAMENTO E SEGURANÇA LDA				1.177,85
	2466	DECUNIFY - SOLUÇÕES DE COMUNICAÇÕES				22.602,16
	2475	MONTEADRIANO - AGREGADOS, SA		13.622,87		7.195,47
	249	IRMAOS PEIXOTO LDA		115.100,14		92.924,58
	258	MOTA-ENGIL, ENGENHARIA E CONSTRUÇÕES SA		30.067,13		10.976,93
	263	CASAVIANA - PLANOS PROJECTOS E CONSTRUÇÕES, LDA.				12.647,28
	264	CEPSA - PORTUGUESA PETROLEOS S.A.		39.714,24		3.945,84
	265	TECMINHO ASS. UNIVERSIDADE EMPRESA PARA O DESENVOLVIMENTO		9.040,50		
	266	ANTONIO BRANCO PARENTE, LDA.		12.952,14		3.492,95
	273	BOAVENTURA E BOAVENTURA, LDA.		34.182,35		65.725,23
	277	ELECTRO INDUSTRIAL DE BARREIROS E SA LDA		714,14		
	280	ANTONIO DIAS DA SILVA		2.988,90		
		A TRANSPORTAR ...		3.025.084,65		4.696.732,19

ENTIDADE		OUTRAS DÍVIDAS A TERCEIROS	DATA	ANO	PAGINA	
MVC	MES : 12 - DEZEMBRO		2013/03/18	2012	10	
COD. CONTA	TERCEIRO	DESIGNAÇÃO	SALDO INICIAL		SALDO FINAL	
			DEBITO	CREDITO	DEVEDOR	CREDOR
		TRANSPORTE ...		3.025.084,65		4.696.732,19
	281	BETOMINHO - SOCIEDADE DE CONSTRUCOES S.A.		35.308,08		77.638,64
	283	ALEXANDRE BARBOSA BORGES, S.A.				55.155,67
	2841	DIMACER - COM. DE EQ. INDUSTRIAIS, LDA.		366,54		
	2881	LIVROS E COISAS-ALFARRABISTA, DE JOÃO DE MOURA FALCÃO		362,10		932,80
	2924	SERAFIM PEREIRA SIMÕES, SUCESSORES LDA		98.666,82		
	295	JOSE ABREU ENES DA LAGE E IRMAO,UNIPessoal, LDA.		15.671,04		
	301	PAINHAS, S.A.		39.138,91		17.335,65
	3078	GABINETE DE ORGANIZAÇÃO E PROJECTOS LDA		36.145,98		
	3104	FRANCO & BARRETO - CONSTRUÇÕES, LDA.		57.213,30		27.394,94
	3114	J. ROMA LDA				2.798,08
	3122	ATM INFORMATICA2- SOLUÇÕES E SISTEMAS, SA.		323,76		
	3150	AUTO SANTOINHO- REPARAÇÃO DE AUTOMÓVEIS, LDA.		4.603,28		
	317	HENRIQUE DE CARVALHO - ARQUITECTO, LDA.				55.571,25
	3367	CAMPOS SILVA, SA		41.096,02		
	3389	CONSTRUÇÕES REFOIENSE, UNIPessoal, LDA.		10.071,19		134.462,76
	340	AVICOPIA COM. INFORM. ESC., LDA.				270,60
	3415	CASANOVA JARDINS, VIVEIROS DESIGN DE JARDINS				5.104,50
	3445	C.P.C.I.S.-COMP.PORT.COMPUT,INF.SISTEMAS SA		58.259,15		116.518,30
	3454	COSTEIRA EMPREITEIROS S.A.		21.286,22		
	3462	AMADEU PALHARES - INSTRUMENTOS MUS. SOC.E UNIPessoal LDA		889,20		3.103,95
	3557	2007 COM, LDA.				5.827,65
	382	PINHEIRO E SANTOS, LDA.		0,01		2.309,93
	3843	FLOSEL - INST. ELÉCTRICAS E HIDRÁULICAS, LDA.				5.348,17
	3937	GAS CONVERT INSTALAÇÕES DE GÁS E AQUECIMENTO, LDA		3.025,05		
	3951	INOVLIMA - ENGENHARIA E CONSTRUÇÃO, LDA.		24.663,44		
	3959	TOLDOS SEARA LDA.		959,40		1.964,31
	3974	A. F. F. ROCHA - COMERCIO DE ELECTRODOMESTICOS, LDA		299,00		857,15
	3985	ENSULMECI - GESTÃO DE PROJECTOS DE ENGENHARIA, S.A.		8.695,68		
	411	PARAFUSOVIANA - ACESSORIOS E EQUIP.IND.,LDA		824,10		
	4156	ANTONIO ALVES RIBEIRO & FILHOS, LDA.		2.736,06		2.736,06
	4220	ESPAÇO GENIAL LDA				4.833,60
	4222	MARTIFER-CONSTRUÇÕES METALOMECANICAS,SA		129.614,21		107.024,10
	4230	ALEXANDRINO BARBOSA & MALHEIRO - PINTURAS LDA		944,08		6.316,98
	4277	FERREIRA LEMOS - ENGENHARIA LDA		55.330,68		
	4400	CONTITER - DISTRIBUIÇÃO DE CONSUMÍVEIS, LDA.		799,99		152,52
	4405	ACROSSGARDEN - ART. DESPORTIVOS LDA		2.989,77		2.104,17
	4434	MARTINS & FILHOS, SA		16.192,89		71.621,22
	451	FRIMACIEL - EQUIPAMENTOS HOTELEIROS E FRIO, LDA		8.969,16		
	4510	SOLTRAFEGO - SOLUÇÕES DE TRÂN. ESTAC. E COMUN. S.A.		6.119,25		
	4521	AUTODATA - INFORTRONICA - SOC. UNIPessoal, LDA.		947,10		977,85
	4534	BALTOR - ENGENHARIA E CONSTRUÇÃO, LDA		5.171,48		5.171,48
	4536	FRANCO E RUBEN, CONSTRUÇÕES LDA		2.621,87		2.621,87
	4547	IBERLAB E IMUNOREAGE - SOL. PARA LABORATÓRIOS, LDA.		1.403,90		
	4561	HANDY SET - SISTEMAS AREAS TRABALHO LDA		7.714,81		38.732,89
	4625	CITYGÁS - INFRAESTRUTURAS DE GÁS LDª				23.645,00
	4641	FDO PROJECTOS, LDA - MASSA INSOLVENTE		58.928,08		
	4648	MANUEL JOÃO GOMES CUNHA		1.476,00		
	4679	ERI - ENGENHARIA, SA		28.281,89		
	4706	JOÃO CARLOS LEOTE VIEGAS		6.600,00		4.400,00
	4735	FEVEREIRO -CONSTRUÇÕES UNIPessoal , LDA		14.995,50		
	477	INFORTECNICA DE JOSE AUGUSTO O. FREITAS LOMBA		8.342,89		5.058,82
	4779	CARLOS JOSÉ FERNANDES & Cª, LDA				1.830,09
	4818	FRANCISCO AUGUSTO SILVA LIMA - UT SI				206,64
	4841	INSTITUTO GEOGRÁFICO PORTUGUÊS				75,84
	4943	MIGUEL COUTO, UNIPessoal, LDA.				947,10
	509	VIANA MÚSICA - ARTIGOS MÚSICAIS,LDA.				1.100,00
	5233	ANA ISABEL VEIGA LOUZINHA				11.666,60
	557	TOBOR - ACESSORIOS DE BORRACHA PARA A INDUSTRIA, LDA.		1.699,12		453,87
	646	ECOAGRI - PROJECTOS E SERVIÇOS AGROFLORESTAIS, LD.		48.076,88		
	753	SOINCA SOCIEDADE INDUSTRIAL CUCUJÃES, SA				492,00
	766	EYSSA-TESIS TECNOL.DE SISTEMAS ELECTRONICOS S.A.				10.031,31
	774	SIC NET				9.508,77
		A TRANSPORTAR ...		3.892.908,53		5.521.035,32

ENTIDADE		OUTRAS DÍVIDAS A TERCEIROS	DATA	ANO	PAGINA	
MVC	MES : 12 - DEZEMBRO		2013/03/18	2012	11	
COD. CONTA	TERCEIRO	DESIGNAÇÃO	SALDO INICIAL		SALDO FINAL	
			DEBITO	CREDITO	DEVEDOR	CREDOR
		TRANSPORTE ...		3.892.908,53		5.521.035,32
	792	E.G.-ELECTRICIDADE GERAL, LDA.		248,40		248,40
	815	JOSÉ CARLOS COUINHO,LDª		276,75		1.348,57
	857	J. CANAO, LDA.		53.439,98		
	957	SINALNORTE		35.544,05		6.006,09
	98	NORLIMA - EDIFICADORA DO LIMA, LDA.				2.455,26
26.1.3		Leasing		235.112,00		103.610,95
26.1.4		Factoring		1.845.753,81		1.596.865,36
26.1.4.1		Popular Factoring SA		114.322,05		
	98	NORLIMA - EDIFICADORA DO LIMA, LDA.		114.322,05		
26.1.4.2		Eurofactor		14.399,00		
	4154	ATIVISM-DINAMICAS GLOBAIS DE COMUNICAÇÃO SA		14.399,00		
26.1.4.3		Santander Totta		230.646,48		18.450,00
	281	BETOMINHO - SOCIEDADE DE CONSTRUÇOES S.A.		8.289,10		
	284	GONCALVES E CACHADINHA, S.A.		198.447,38		
	702	MEDIDATA.NET - SIST. INFORMAÇÃO PARA AUTARQUIA S.A		23.910,00		18.450,00
26.1.4.4		BPI		129.925,90		104.394,38
	1762	TELHABEL - CONSTRUÇÕES S.A.		129.925,90		48.760,43
	283	ALEXANDRE BARBOSA BORGES, S.A.				55.633,95
26.1.4.5		MILLENNIUM BCP		661.782,93		745.835,01
	140	MONTEADRIANO - ENGENHARIA E CONSTRUÇÃO, S.A.		429.025,63		429.025,63
	1529	TOP GRADE - IMP. EXP. SOC. UNI. LDA		6.116,30		
	281	BETOMINHO - SOCIEDADE DE CONSTRUÇOES S.A.				90.168,38
	284	GONCALVES E CACHADINHA, S.A.		226.641,00		226.641,00
26.1.4.6		CAIXA LEASING E FACTORING		371.748,62		386.033,35
	4156	ANTONIO ALVES RIBEIRO & FILHOS, LDA.				14.284,73
	90	AURÉLIO MARTINS SOBREIRO & FILHOS S.A.-EM LIQUIDAÇÃO		371.748,62		371.748,62
26.1.4.9		outras		322.928,83		342.152,62
26.1.4.9.2		Banco Espirito Santo		322.928,83		305.788,03
	4222	MARTIFER-CONSTRUÇÕES METALOMECANICAS,SA				98.666,00
	90	AURÉLIO MARTINS SOBREIRO & FILHOS S.A.-EM LIQUIDAÇÃO		322.928,83		207.122,03
26.1.4.9.4		Caixa econom .MONTEPIO GERAL				36.364,59
	2281	WOODONE, MOBILIARIO SA				1.057,80
	4904	BARROS E VIEIRA, LDA				35.306,79
26.4		Administração Autárquica				398.207,34
26.4.6		Freguesias				178.596,12
	1534	JUNTA DE FREGUESIA DE AFIFE				6.500,00
	1536	JUNTA DE FREGUESIA DE AMONDE				470,00
	1541	FREGUESIA DE CASTELO DO NEIVA				29.000,00
	1546	JUNTA DE FREGUESIA DE GERAZ DO LIMA (STA LEOCADIA)				5.100,00
	1548	JUNTA DE FREGUESIA DE LANHESES				5.000,00
	1550	JUNTA DE FREGUESIA DE MEIXEDO				270,00
	1551	JUNTA DE FREGUESIA DE MONTARIA				4.592,20
	1554	JUNTA DE FREGUESIA DE NOGUEIRA				5.000,00
	1556	JUNTA DE FREGUESIA DE OUTEIRO				5.000,00
	1560	JUNTA DE FREGUESIA DE SERRELEIS				5.000,00
	1561	JUNTA DE FREGUESIA DE SUBPORTELA				5.300,00
	1564	JUNTA DE FREGUESIA DE VILA FRIA				5.827,20
	1568	JUNTA DE FREGUESIA DE DARQUE				6.678,36
	1831	FREGUESIA DE BARROSELAS				19.525,00
	1875	FREGUESIA DE CHAFE				40.000,00
	1916	FREGUESIA DE VILAR DE MURTEDA				10.500,00
	1940	FREGUESIA DE CARVOEIRO				5.000,00
	2265	FREGUESIA DE VILA NOVA DE ANHA				5.000,00
	2437	FREGUESIA DE CARREÇO				5.000,00
	2879	FREGUESIA DE NEIVA				4.833,36
	3524	FREGUESIA DE MAZAREFES				5.000,00
26.4.8		Empresas/Associações (subsídios)				98.557,32
	106	UNIÃO DESPORTIVA DE LANHESES				600,00
	121	SURF CLUBE DE VIANA				600,00
	124	ASSOCIAÇÃO DESPORTIVA DE BARROSELAS				675,00
	1725	CENTRO SOCIAL E PAROQ. N. SRA FATIMA				187,50
	2615	DARQUE KAYAK CLUBE				315,00
		A TRANSPORTAR ...		6.063.283,52		7.412.543,57

ENTIDADE		OUTRAS DÍVIDAS A TERCEIROS	DATA	ANO	PAGINA	
MVC	MES : 12 - DEZEMBRO		2013/03/18	2012	12	
COD. CONTA	TERCEIRO	DESIGNAÇÃO	SALDO INICIAL		SALDO FINAL	
			DEBITO	CREDITO	DEVEDOR	CREADOR
		TRANSPORTE ...		6.063.283,52		7.412.543,57
	2643	BANDA MUSICAL VELHA BARROSELAS				1.570,83
	2734	ASS.CASA DO POVO DE LANHESES				5.000,00
	2779	CENTRO SOCIAL E PAROQUIAL DE AREOSA				804,00
	3144	NAIAA-NUCL.AM.INV.ARQUEOLOGICA				13.450,00
	3312	ASSOCIAÇÃO SOCIAL CULT. DESP.CASA POVO MAZAREFES				20.000,00
	3391	BANDA DOS ESCUTEIROS DE BARROSELAS				570,83
	356	SERVICOS SOCIAIS DOS TRAB. MUNICIPAIS				2.700,00
	393	FUNDAÇÃO DE CULTURA JUVENIL MAESTRO JOSÉ PEDRO				8.280,00
	42	ASSOCIAÇÃO DESPORTIVA AFIFENSE				1.200,00
	453	GRUPO ETNOGRAFICO DA AREOSA				5.170,00
	458	ASSOC. CULT. EDUC. POPULAR - ACEP (MEADELA)				1.035,00
	4622	SOCIEDADE INSTRUÇÃO RECREIO CARRECO				5.000,00
	47	ASS. HUMANITARIA BOMBEIROS VOLUNTARIOS				4.500,00
	4866	CLUBE VIANENSE DE CANICULTURA				3.310,00
	4962	AMA - ASSOCIAÇÃO AMIGOS DO AUTISMO				4.000,00
	4969	VIANA CICLO CLUBE				750,00
	4975	CONFRARIA DE S.SILVESTRE E S.TIAGO				7.500,00
	52	ASSOC. PROD. E ANIMAÇÃO AUDIOVISUAL - AO NORTE				3.915,00
	53	MARIONETAS, ACTORES E OBJECTOS - GRUPO TEATRO				414,16
	577	TEATRO DO NOROESTE-CENTRO DRAMATICO DE VIANA, CRL				3.000,00
	639	ACADEMIA DE MUSICA DE VIANA DO CASTELO				3.510,00
	99	CASA DOS RAPAZES E OFICINAS DE S.JOSE				500,00
26.4.9		Outros credores do municipio				121.053,90
26.4.9.1		Com terceiros				121.053,90
	1786	MUNICIPIO DE CAMINHA				881,10
	4997	CENTRO SOCIAL E PAROQUIAL DE PERRE				10.000,00
	5118	BODYGRAFTS-ESPACO DE SAUDE,LD				9.000,00
	5119	CORDELLIMA UNIPessoal LDA				4.250,00
	5120	CUNHA JR REPRESENT. IMPOR E EXPOR UNILIMITADA				6.541,60
	5128	MINIBUS DA ALDEIA/ ANA ARAUJO E JORGE ARAUJO				3.200,00
	602	LAR DE SANTA TERESA				87.181,20
26.8		Devedores e credores diversos	1.870.183,61			1.269.846,19
26.8.4		Credores de transferências das autarquias locais		751,13		
26.8.4.1		Estado		751,13		
26.8.4.1.9		Outros		751,13		
26.8.6		IVA - DEVIDO PELO ADQUIRENTE	6.501,26			12.436,39
26.8.6.1		IVA - C/TERCEIROS	6.501,26			12.436,39
26.8.9	3134	AGENCIA GESTAO TESOUREARIA DIVIDA PUBLICA-IGCP,E.P.E.	6.501,26			12.436,39
26.8.9.2		Credores Diversos - Outros	1.862.931,22			1.257.409,80
		Com terceiros	1.597.654,86			1.081.032,93
	102	TRANSCOLVIA - TRANSP.COLECTIVOS VIANA DO CASTELO		715,51		850,00
	107	TAXIVIANENSE, LDA.		421,19		1.487,33
	115	VODUL - SOCIEDADE DE CONSTRUÇOES CIVIS, LDA.				6.147,97
	135	NAUTIGAS - C.I.A. NAUTICOS,LDA.		88,31		
	148	VIANAFOGO MATERIAL CONTRA INCENDIO PROT.INDIV.,LDA				421,09
	1511	OTIS ELEVADORES, LDA.		508,45		
	1618	BAPTISTA MARMORES E GRANITOS, LDA				376,26
	1629	MINHOBRINDE-AGENCIA PUBLICIDADE, LDA.		22.642,70		16.249,53
	1653	GRUPNOR-GRUPO PORTUGUES DE ELEVADORES DO NORTE,LDª.		1.530,19		1.579,15
	1673	AREA-ALTO MINHO-AG.REG.ENERGIA AMB.ALTO MINHO				3.198,00
	1698	COPIDATA, S.A.		2.004,90		2.004,90
	1709	SOCIVEDA - TRANSFORMAÇÃO DE ARAME, SA				1.322,25
	1736	SERVIÇOS ACÇÃO SOCIAL INST. POLITÉCNICO V. CASTELO		1.186,50		1.320,00
	1786	MUNICIPIO DE CAMINHA				4.114,36
	1787	GRUPO PEST.POUSADAS I.TU.S.A.-POUSADA MONTE S.LUZIA		2.207,00		504,00
	1788	AIPEL-ASS.INSPECTORES PORTUGUESES DE ELEVADORES		2.736,43		
	1789	INSTITUTO ELECTROTECNICO PORTUGUÊS				1.620,94
	1797	PIMENTA DO VALE -LABORATORIOS LDA		437,88		6.384,93
	1817	CEDIS		738,00		
	187	FELPRINT-INDUSTRIA GRAFICA LDA -		1.832,70		2.707,23
	1891	PAINHAS PARQUES, S.A.				1.881,90
	1904	ADRIANO DO PAÇO & FILHOS, LDA.				237,97
		A TRANSPORTAR ...		6.107.585,67		7.694.621,49

ENTIDADE		OUTRAS DÍVIDAS A TERCEIROS		DATA	ANO	PAGINA
MVC		MES : 12 - DEZEMBRO		2013/03/18	2012	13
COD. CONTA	TERCEIRO	DESIGNAÇÃO	SALDO INICIAL		SALDO FINAL	
			DEBITO	CREDITO	DEVEDOR	CREDOR
		TRANSPORTE ...		6.107.585,67		7.694.621,49
	1922	INFOCONTROL ELECTRONICA AUTOMATISMO LDA		698,03		
	1926	LUIS AMORIM UNIPessoal LDA		2.866,26		2.866,26
	193	COELHO GOMES & FILHOS, LD.		224,48		123,00
	199	PH - INFORMÁTICA E MICROSYSTEMAS, LDA		10.638,76		
	200	APPACDM DE VIANA DO CASTELO		19.391,08		5.355,42
	2020	DR LIMPEZAS				1.976,65
	206	DIOCESE DE VIANA DO CASTELO(JORNAL NOTICIAS VIANA)				55,35
	209	ANGELO SILVA,LDA.		788,43		
	210	OFILITO - OFICINA LITOGRAFICA, LDA.		10.792,39		19.471,69
	2101	CARAVELA & FILHOS,LDª.		608,85		
	211	A AURORA DO LIMA - BERNARDO FERNANDES DA SILVA,HERD.				479,70
	2143	JOSE PAULO AMORIM CORREIA				133,09
	2148	CENTRO RECREATIVO E CULTURAL DAS NEVES				885,60
	216	JAQUECIPROLAR		520,28		
	2184	TERRA ARÁVEL - GESTÃO DE ESPAÇOS VERDES,UNIPessoal,LDª		10.202,85		676,50
	2205	ESRI PORTUGAL - SISTEMAS E INF.GEOGRÁFICA, SA		30.413,30		31.161,95
	2217	MODELSTAND-CONCEPÇÃO E MONTAGEM DE EXPOSIÇÕES,LDª				15.516,25
	2233	SIEMENS, S.A.		19.203,22		
	226	ELECTRO-MINHO,LDA.		7.858,45		5.698,88
	2261	FOZ GRILL - EXPLORAÇÕES HOTELEIRAS LDA		667,75		
	2276	ALAIN DEROM		1.819,17		
	2287	MATRIZ DIGITAL - MIGUEL BRITO		32.667,37		18.343,96
	2302	SEIE-SOC. GERAL INSPECÇÕES DE ELEVADORES, LDA.		1.498,51		
	233	GEICE - GRUP.EST. INV. C. EXPERIM.				1.151,28
	234	BARREIROS,COSTA & SAMPAIO,LDA.		2.595,92		15.362,76
	2341	RESTAURANTE "O PESCADOR" DE ANTÓNIO FRANCO DE MATOS				580,00
	2354	MEGAHIGIENE-SOCIEDADE DE LIMPEZAS, LDA.				584,25
	236	GRUPO MUSICAL ARCO IRIS - DE MARIO SERGIO S.LAGES		15.528,14		
	2360	BANDEIRA & AMORIM, LDA.		6.241,25		
	2361	IBERSILVA-SERVICIOS SUCURSAL EM PORTUGAL		1.845,00		
	2377	JARDIMAGEM CONSTRUÇÃO E MANUTENÇÃO DE JARDINS		9.909,99		9.982,68
	2434	EXTINCÊNDIOS - EQUIPAMENTO E SEGURANÇA LDA		248,58		
	245	ENGLILMA-PROJECTISTAS E CONSULTORES,LDA.		2.952,00		
	2451	MOLEIRA & LUCAS, LDA.		5.456,37		5.456,37
	2479	APCER - ASSOCIAÇÃO PORTUGUESA DE CERTIFICAÇÕES				4.735,97
	2484	MOLA OLIVARUM ,CULTURA E PATRIMONIO		9.838,25		8.487,00
	249	IRMAOS PEIXOTO LDA				418,20
	2492	OPINATUS - MEDIAÇÃO DE SEGUROS, LDA.				9.766,84
	2535	INSTITUTO DE SOCORROS A NAUFRAGOS		3.514,25		
	258	MOTA-ENGIL, ENGENHARIA E CONSTRUÇÕES SA		2.860,80		2.276,79
	2581	QUALITIVIDADE CONSULTORIA, LDA.		481,75		
	2584	ARTE DA MEDALHA - PINTO & FONSECA, LDA.		398,52		398,52
	261	PORMIN-TRABALHOS DE ARQUITECTURA E ENGENHARIA,LDA.		17.773,50		2.152,50
	266	ANTONIO BRANCO PARENTE, LDA.		14.774,87		36.260,88
	273	BOAVENTURA E BOAVENTURA, LDA.		9.095,49		4.667,11
	2734	ASS.CASA DO POVO DE LANHESES				249,40
	2765	LOURISOM		1.008,60		
	277	ELECTRO INDUSTRIAL DE BARREIROS E SA LDA		6.322,20		
	2776	PINTO & CRUZ LDA		275,68		1.168,50
	2780	IFTHEN - CONSULT.COM.DES.SOL.INFORMATICAS		1.101,65		
	2792	RUI CARVALHO DESIGN, LDA.		10.873,20		
	2843	SPRENPLAN LDA		1.845,00		
	2883	FUNDAÇÃO PARA A DIVULG.TECNOLOGIAS DE INFORMACAO		1.100,00		
	2901	CMP-CONSTRUÇOES MODELARES PRE-FABRICADAS, LD.		12.306,00		
	2913	MILENIO 3 - SISTEMAS ELECTRONICOS SA		5.431,68		5.580,02
	2964	NORTALUGA - ALUGUER EQUIPAMENTOS, LDª		1.574,40		
	301	PAINHAS, S.A.				2.844,38
	3040	LIFTECH - TECNOLOGIA PARA ELEVADORES, LDA.				10.199,84
	3059	AFONSO & GIGANTE, LDA.		350,37		350,37
	3083	NOT.DE BARROSELAS - JORNAL REGIÃO NEIVA E LIMA		1.864,52		
	3092	EVENTOS DAVID MARTINS, UNIPessoal LDª				16.878,10
	3104	FRANCO & BARRETO - CONSTRUÇÕES, LDA.		5.289,00		7.293,90
		A TRANSPORTAR ...		6.411.301,83		7.944.211,45

ENTIDADE		OUTRAS DÍVIDAS A TERCEIROS		DATA	ANO	PAGINA
MVC	MES : 12 - DEZEMBRO			2013/03/18	2012	14
COD. CONTA	TERCEIRO	DESIGNAÇÃO	SALDO INICIAL		SALDO FINAL	
			DEBITO	CREDITO	DEVEDOR	CREDOR
		TRANSPORTE ...		6.411.301,83		7.944.211,45
	3109	IPORTALMAIS - SERVIÇOS DE INTERNET E REDES LDA		147,60		1.666,65
	3119	CRUZ VERMELHA PORTUGUESA				25,00
	3122	ATM INFORMATICA2- SOLUÇÕES E SISTEMAS, SA.		21.260,30		9.495,50
	3149	UNIVERSIDADE CATOLICA PORTUGUESA				1.720,00
	3161	GRUPO FOLCL. CULT. DANÇAS E CANTARES DE CARREÇO				300,00
	3197	MANUEL GONÇALVES,LURDES GONÇALVES/ASSOCIADOS-SOC.ADV.RL				12.789,28
	3242	TAXIS FILIPE LDA.				1.554,48
	3244	RICOH PORTUGAL, UNIPESSOAL, LDA.		390,05		
	325	JOSÉ FERNANDO MIRANDA DA COSTA, LDA		1.373,15		3.113,05
	3250	SOVEDAÇÕES II - CERCAS E REDES UNIPESSOAL LDA				608,85
	3252	JORNAL ALTO MINHO		3.321,00		147,60
	3254	DMIL- DIAGNOSTICO MEDICO POR IMAGEM LDA		1.007,00		
	3345	ROSA MARIA LOURENCO FERREIRA CARDOSO				800,00
	337	ASSOCIACAO INDUSTRIAL DO MINHO		6.345,25		9.040,80
	340	AVICOPIA COM. INFORM. ESC., LDA.				389,87
	347	CESAR ANTONIO FERNANDES OLIVEIRA		295,20		301,35
	3533	INOPLA, LDA.				434,19
	354	RADIO NOTICIAS - PRODUÇÕES E PUBLICIDADE, SA				3.837,60
	356	SERVICOS SOCIAIS DOS TRAB. MUNICIPAIS				801,35
	3568	OCE RENTING, S.A.		842,55		
	3574	VIVEXPERIÊNCIA-PROMOÇÃO E ANIMAÇÃO TURÍSTICA, LDª.		225,00		
	3576	ANIBAL NETO SILVA		5.259,48		
	3607	UNIDADE LOCAL DE SAUDE DO ALTO MINHO E.P.E.		1.863,40		
	371	RESOPRE SA - SOC. REVENDEDORA APARELHOS PRECISÃO, SA		821,23		
	3766	REST. LARANJEIRA INOVAR NA TRADIÇÃO- HOT. REST, LDA.				35,00
	377	RADIO ALTO MINHO-SOC.INFORMAÇÃO REGIONAL, LDA				2.814,24
	381	TRANSPORTES ALVARAES LDA		804,27		676,50
	3813	CROJ - DESIGN & ARTES GRÁFICAS, LDA.		22.522,99		6.843,23
	3818	SPOT X, LDA.		10.800,00		
	3820	JOLARME - ALARMES E SERVIÇOS DE SEGURANÇA LDA.		578,84		1.636,15
	384	ESTRUTURAS METÁLICAS FLORPÓVOA, LDª				3.659,25
	385	FABRIGIMNO-FABRICACAO MAT.DESPORTO,LDA.		7.714,91		
	3888	SAMBIENTAL, LIMPEZA DE SANEAMENTO, LDA		13.758,16		7.887,04
	3899	CABILEURO UNIPESSOAL LDA				1.131,60
	3907	PIANOS RUI MACEDO, UNIPESSOAL LDA				369,00
	3947	J.P.N. - JOSE PEREIRA NOVAIS, LDA		1.798,26		
	3966	JDX - DEVELOPMENTS LDA		5.320,00		5.320,00
	3967	CLASSICA ARTES GRAFICAS				3.863,70
	3969	ELIANA GIGANTE AMORIM				435,00
	3983	WIDESCREEN PROD.DIST.P.AUDIO/MULTIMEDIA,LDA				922,50
	4	METALO ELECTRICA DE AMADEU CRUZ LDA		1.168,50		354,24
	4005	EQUIPAMENTOS DE PREVENÇÃO E SEGURANÇA, LDA		1.337,67		939,27
	4049	3 CANCELAS- CARPINTEIROS, LDA		1.476,00		
	4084	PALETE DE EMOÇÕES-PROMOÇÃO E ORGANIZAÇÃO DE EVENTOS, LDª.		3.025,00		
	409	MOVIJOVEM-MOBILIDADE JUVENIL		1.255,50		
	4097	BSDESIGN - UNIPESSOAL LDA.		18.972,75		
	4103	TURISMO DO PORTO E NORTE DE PORTUGAL,E.P.				2.468,00
	4109	SOCIEDADE PORTUGUESA DE VIDA SELVAGEM				15.590,25
	413	COOPERATIVA DE ESTORES NORTSOL		1.178,30		
	4131	KONE PORTUGAL - ELEVADORES, LDA.		297,86		
	4135	ORLANDO CARLOS AZEVEDO FERREIRA		123,00		
	4148	J.J. RIBA ,SA				1.329,81
	4154	ATIVISM-DINAMICAS GLOBAIS DE COMUNICAÇÃO SA		14.280,00		
	4174	VIANIMPORT REPRESENTAÇÕES LDA				2.210,38
	4179	NML-PROJECTOS DESENVOLVIMENTO TURISTICO,LDA		3.449,60		
	4197	VIMASOL - ENERGIAS RENOVÁVEIS, LDA.				820,99
	4198	AUDIO GLOBO M. LUZ E SOM UNIPESSOAL, LDA.		3.259,50		3.259,50
	4200	OGV - OFICINA GRÁFICA DE VIANA, UNIPESSOAL, LDA.		10.578,80		7.499,98
	4215	ANTONIO GONCALVES RIBEIRO COSTA				910,20
	4220	ESPAÇO GENIAL LDA				1.033,20
	4221	TNT-SERVIÇOS		4.428,00		4.428,00
	4226	GREEN WATT				4.065,15
		A TRANSPORTAR ...		6.582.580,95		8.071.739,20

ENTIDADE		OUTRAS DÍVIDAS A TERCEIROS	DATA	ANO	PAGINA	
MVC	MES : 12 - DEZEMBRO		2013/03/18	2012	15	
COD. CONTA	TERCEIRO	DESIGNAÇÃO	SALDO INICIAL		SALDO FINAL	
			DEBITO	CREDITO	DEVEDOR	CREDOR
		TRANSPORTE ...		6.582.580,95		8.071.739,20
	4235	INSTITUTO CONFÚCIO DA UNIVERSIDADE DO MINHO				160,00
	4237	GRUPO VENDAP, SA		16.919,88		15.338,10
	4245	TOPOGAB, GAB. TOPOGRAFIA ,LDA				4.428,00
	425	QUATERNAIRE PORTUGAL		26.568,00		2.460,00
	4255	NOVO PANORAMA - JORNAL QUINZENAL VIANA DO CASTELO				350,00
	4278	TORRE MARCO - COM. DE TRACTORES ALFAIAS AGR.S.A.		82,66		
	4315	DIM - CARLOS EMANUEL SOUSA SILVA		85,01		
	4378	168 - UMSEISOITO, UNIPESSOAL, LDA.		24.200,25		
	4417	ESSIEL LIMPEZAS, LDA		2.311,18		2.935,41
	4418	IN-LIBRIS SOCIEDADE PARA A PROMOÇÃO DO LIVRO E DA CULTURA				984,00
	442	HOTÉIS VIANENSES - SOCIEDADE HOTELEIRA, LDA.		4.510,00		
	4423	ARISDOURO - GESTÃO HOTELEIRA, LDA.				3.075,00
	4436	UTS - VIAGENS E SERVIÇOS, S.A.		19.162,26		4.079,50
	444	ADSE-DIRECCAO GERAL.P.SOC.FUNC.A.ADMNIST.PUBLICA		259.254,10		
	4442	MOLA ATIVISM - DESIG. DE COM. S.A.		16.989,44		
	4456	CENTRO GRAFICO DE VIANA UNIPESSOAL LDª		57.359,18		24.306,95
	4460	J. MONTEIRO DE SOUSA E FILHOS, LDA		3.997,50		
	4491	FUNDAÇÃO CEFA - FUNDAÇÃO PARA ESTUDOS E FORMAÇÃO AUTÁRQUICA		14.821,40		8.886,65
	4493	GREEN WAY-C.CIVIL,ESP VERDES E AMBIENTES,LDA.		29.752,20		1.637,35
	4494	SAER SOCIEDADE DE AVALIAÇÃO ESTRATEGICA LDA		40.433,17		
	4509	LUIS MANUEL MOURA DA SILVA		345,00		
	451	PRIMACIEL - EQUIPAMENTOS HOTELEIROS E FRIO, LDA		5.554,04		1.675,22
	4517	HOTGAS - INSPECÇÕES E CALIBRAÇÕES LDA		110,70		
	4526	ESSENCIA DOS EVENTOS LDA		3.351,75		
	4528	JORGE MANUEL SIANO PINHEIRO				850,00
	4531	HERMENEGILDO DE ARAUJO LAMAS VIANA				414,00
	4536	FRANCO E RUBEN, CONSTRUÇÕES LDA		1.386,94		
	4538	ARTES FLORIDAS -CONSTRUÇÃO E MANUTENÇÃO DE JARDINS,LDA		15.129,00		9.581,70
	454	SERGIO HUMBERTO PARENTE SORA		20.102,85		18.316,18
	4540	OPTIMIZER-SERVIÇOS E CONSULTADORIA INFORMATICA LDA		2.052,23		
	4550	PRO-CARE SERVIÇOS ESPECIAIS DE LIMPEZA LDA		1.660,50		
	4557	CONGEO - CONSULT.GEOLOGIA LDA		2.300,10		6.282,23
	4564	LUIZ CLAUDIO NUNES PEREIRA		450,00		108,24
	4565	MSCI- CONSTRUÇÃO DE INTERIORES, UNIPESSOAL,LDA		1.494,45		
	4582	UNIVERSIDADE DO PORTO FACULDADE DE PSICOLOGIA E DE CIENCIAS DA EDUCAÇÃO				9.348,00
	4609	NORVIA-CONSULTORES DE ENGENHARIA,S.A.		5.535,00		
	4623	PESTOX		479,70		
	4626	CHARON-PRESTACAO DE SERVICOS DE SEGURANCA E VIGILANCIA.SA		516,60		
	4630	CENTRO NACIONAL EXP/MERCADOS AGRICOLAS SA				1.476,00
	4644	G. DE FOLCLORE ESC. SEC. INF. D. HENRIQUE		500,00		
	4651	ORDEPTUR - ANIMAÇÃO TURÍSTICA, LDA				2.000,00
	4655	ENCONTRO FESTIVO, LDA				3.644,40
	4658	MOTA LEITE, LDA.		15,40		
	4691	TRANSPORTES FOZ DO NEIVA LDA				553,50
	4692	FLUXESCALA UNIPESSOAL, LDA.		1.000,00		
	4694	PRIMUS LEAN ENGENHARIA E CONST.LDª		3.075,00		
	4696	IMPR. E ARTES GRÁFICAS, SOC. UNIP. LDA.		41.032,93		72.387,71
	4699	JORGE MANUEL MEIRA SALGUEIRO		3.075,00		
	47	ASS. HUMANITARIA BOMBEIROS VOLUNTARIOS				1.783,50
	4713	EASY CONTROL LDA		2.281,65		
	4715	A.J. FONSECA, LDA.		312,42		312,42
	4721	JPQ CONSULTORES UNIPESSOAL, LDA.		1.230,00		
	4723	RODOVIÁRIA DA BEIRA LITORAL, S.A.		450,00		
	4725	CELSO MANUEL DE ARAUJO MOREIRA		1.881,90		
	4726	MIN. DA DEFESA NACIONAL - EXÉRCITO PORTUGUÊS				617,64
	4733	OÁSIS URBANO-EQ.DEC.URBANA LDª				485,85
	4742	FUNDAÇÃO POLITÉCNICO DO PORTO		390,92		
	4757	ANIBAL JOAO LOPES SILVA		4.797,00		5.541,15
	4760	RUCE, LDª				4.627,44
	4764	ACEB-ASSOCIAÇÃO PARA A COOPERAÇÃO ENTRE BALDIOS		1.291,50		
	4767	CLINICA MÉDICA DA ESTAÇÃO, LDA				7.608,66
		A TRANSPORTAR ...		7.220.829,76		8.287.994,00

ENTIDADE		OUTRAS DÍVIDAS A TERCEIROS	DATA	ANO	PAGINA	
MVC	MES : 12 - DEZEMBRO		2013/03/18	2012	16	
COD. CONTA	TERCEIRO	DESIGNAÇÃO	SALDO INICIAL		SALDO FINAL	
			DEBITO	CREDITO	DEVEDOR	CREDOR
		TRANSPORTE ...		7.220.829,76		8.287.994,00
	477	INFORTECNICA DE JOSE AUGUSTO O. FREITAS LOMBA		378,82		430,58
	4794	L'EMSEMBLE - ORCHESTRE DE BASSE-NORMANDIE				2.680,00
	4798	SOCIEDADE COLUMBÓFILA CANTANHEDENSE				369,00
	4827	FINEPRINT- LAB. ACTIVIDADES FOTOGRAFICAS LDA.				295,20
	4834	BALTAZAR MARQUES DESIGN LDA				19.331,91
	4845	CARLOS MANUEL CRUZ MACIEL				850,00
	4850	REDINSPAL-INSPECÇÃO DE REDES DE GAS,LDA.				123,00
	4851	AUTOBUS-VEICULOS AUTOMOVEIS LDA				7.690,10
	4883	VENTILTIRSO-SIST.CLIMATIZACAO, LDA				432,75
	4885	VADECA-EQUIP. LIMP. INDUSTRIAL E URB. S.A.				636,98
	4886	SILVIANA FESTA & PEDRO CRUZ, LDA				1.107,00
	4901	SML - SOCIEDADE DE MADEIRAS DO LITORAL, LDA.				1.285,35
	4902	MUNICIPIO DE FELGUEIRAS				5.000,00
	4905	CONSJARDIM, UNIPESOAL, LDA				18.154,80
	4906	MONTACO -TRAT. ANTICORROSIVOS E CONST. CIVIL,LDª				39.220,00
	4927	VOZ DE GALICIA RADIO, S.L.U.				250,00
	4941	COMPANHIA DE MUSICA TEATRAL				4.050,00
	4945	JOANA BARREIRAS PARENTE CARVALHO				11.694,84
	509	VIANA MUSICA - ARTIGOS MUSICAIS,LDA.	195,00			514,14
	531	TWO DESIGN - SOLUÇÕES GRÁFICAS	3.435,39			8.130,92
	572	TEIXEIRA & CRISPIM, LDA. (HOTEL DO PARQUE)	5.418,00			
	59	AUTO VIACAO CURA, LDA.	81.741,64			29.304,08
	596	ROLIMA - BOBINAGEM DE MOTORES, LDA.	3.946,46			111,32
	602	LAR DE SANTA TERESA	2.421,07			1.680,56
	603	VENANCIO SILVA ASSISTENCIA AR COND.UNIPESOAL LDA	2.094,39			7.540,78
	620	LABORATORIO DE ANALISES CLINICAS JOSE MANSO,LDA.	1.641,60			3.897,77
	627	SCHINDLER - ASCENSORES E ESCADAS ROLANTES S.A.	3.162,94			
	638	SALGUEIROS,MIRANDA,CASTRO Cª.,LDA. METROQUADRADO				260,00
	642	ARLINDO TORRE,LDA				13.682,22
	646	ECOAGRI - PROJECTOS E SERVIÇOS AGROFLORESTAIS, LD.	33.008,26			25.768,44
	690	RECTIFICADORA RIO LIMA DE: JOSÉ CARLOS S. LOUREIRO	12.479,60			
	72	GRAFINAL - ARTES GRAFICAS,LDA	738,00			
	748	ARCADA NOVA-COMUNICACAO MARKETING PUBLICIDADE,LDA	150,00			
	753	SOINCA SOCIEDADE INDUSTRIAL CUCUJÃES, SA				2.348,07
	77	ESEGUR-EMPRESA DE SEGURANÇA, SA				2.624,24
	773	OVNITUR-VIAGENS E TURISMO	480,01			
	774	SIC NET				3.802,08
	806	G.M.G. - CONSTRUÇÃO CIVIL E OBRAS PUBLICAS LDA	1.832,70			1.832,70
	815	JOSÉ CARLOS COUTINHO,LDª	498,69			892,00
	832	INSTITUTO DE SOLDADURA E QUALIDADE	388,56			3.763,80
	838	ORLANDO & MINA, LDª				184,50
	85	TRANSCUNHA-TRANSPORTES RODOVIARIOS DE VIANA,LDA.	43.056,23			59.305,05
	857	J. CANAO, LDA.	34.090,56			32.106,36
	86	UNIVERSIDADE DO MINHO				877,28
	867	RUI MANUEL MESQUITA FRANCO CARVALHO	70.671,50			44.021,09
	87	TIPOGRAFIA SOUSA-VIUVA DE JOSE DE SOUSA,FILHOS,LDA.	6.783,45			448,95
	874	PUBLICO - COMUNICACAO SOCIAL, S.A.				708,48
	877	FELGUEIRAS, RAMOS & FELGUEIRAS,LDA	1.299,80			
	879	VIAGENS ABREU, S.A.	6.396,40			5.033,21
	89	IMPrensa MUNICIPALISTA	147,60			
	917	PROQUADRO- INDUSTRIA E COMERCIO DE MOLDURAS	1.260,82			
	945	AVIC-AUTOCARROS E VIAGENS IRMÃOS CUNHA, S.A.				12.020,12
	956	CENTRO EST. REGIONAIS - C.E.R.				4.500,02
	961	DIVER ESPAÇO-ACT. LUDICAS PEDAGOGICAS UNIPESOAL LDA	5.412,00			5.412,00
	97	AUTO VIACAO DO MINHO, LDA.	44.967,05			1.800,00
	99	CASA DOS RAPAZES E OFICINAS DE S.JOSE	79.264,47			49.080,92
26.8.9.3		Prestação Serviços c/c - C/ factoring	265.276,36			160.416,86
26.8.9.3.3		Santander Totta - Crédito Especializado	135.018,86			40.799,36
	3040	LIFTECH - TECNOLOGIA PARA ELEVADORES, LDA.	135.018,86			40.799,36
26.8.9.3.5		Besleasing e factoring	119.617,50			119.617,50
	3800	MIND - SOFTWARE MULTIMEDIA E INDUSTRIAL S.A	119.617,50			119.617,50
26.8.9.3.6		CAIXA LEASING	10.640,00			
		A TRANSPORTAR ...		7.922.827,13		8.883.663,47

ENTIDADE		OUTRAS DÍVIDAS A TERCEIROS		DATA	ANO	PAGINA
MVC	MES : 12 - DEZEMBRO			2013/03/18	2012	17
COD. CONTA	TERCEIRO	DESIGNAÇÃO	SALDO INICIAL		SALDO FINAL	
			DEBITO	CREDITO	DEVEDOR	CREDOR
		TRANSPORTE ...		7.922.827,13		8.883.663,47
26.8.9.9	3966	JDX - DEVELOPMENTS LDA Diversos - Outros (Transferencias de contas)		10.640,00		15.960,01
		TOTAL ...		7.933.467,13		8.899.623,48

ENTIDADE		RESUMO DIÁRIO DE TESCOURARIA Nº. 249							DATA	ANO	PÁGINA
MVC		Data : 2012/12/28							2013/01/02	2012	1
CONTA	CX/BC	DESIGNAÇÃO	ANTERIOR		DO DIA		ACUMULADO		SALDO		
			DÉBITO	CRÉDITO	DÉBITO	CRÉDITO	DÉBITO	CRÉDITO	DEVEDOR	CREADOR	
11		CAIXA	22.745.679,60	22.726.964,33	21.281,10	21.676,48	22.766.960,70	22.748.640,81	18.319,89		
11.1	CX	Caixa	22.604.186,89	22.586.971,62	20.357,99	19.253,37	22.624.544,88	22.606.224,99	18.319,89		
		CAIXA	22.604.186,89	22.586.971,62	20.357,99	19.253,37	22.624.544,88	22.606.224,99	18.319,89		
11.8		FUNDOS DE MANEIO	141.492,71	139.992,71	923,11	2.423,11	142.415,82	142.415,82			
11.8.01	F1	LOIS FILIPE NEIVA MARQUES	3.778,76	3.778,76			3.778,76	3.778,76			
11.8.02	F2	MARIA DA CRUZ RAMOS	2.183,66	2.183,66			2.183,66	2.183,66			
11.8.05	F5	MARIA DA CRUZ RAMOS	2.183,66	2.183,66			2.183,66	2.183,66			
11.8.06	F6	ANA LUISA T.FREITAS LIMA	9.477,99	7.977,99	923,11	2.423,11	10.401,10	10.401,10			
11.8.09	F9	ANA LUISA T.FREITAS LIMA	9.477,99	7.977,99	923,11	2.423,11	10.401,10	10.401,10			
11.8.11	F11	RUI ALBERTO FARIA VIANA	25.752,56	25.752,56			25.752,56	25.752,56			
11.8.12	F12	MARIA OLIMPIA VIANA F. RIBBEIRO	25.752,56	25.752,56			25.752,56	25.752,56			
11.8.13	F13	MARIA OLIMPIA VIANA F. RIBBEIRO	1.669,00	1.669,00			1.669,00	1.669,00			
11.8.18	F18	MANUEL MATOS CRISTINO	1.669,00	1.669,00			1.669,00	1.669,00			
11.8.19	F19	MANUEL MATOS CRISTINO	23.563,24	23.563,24			23.563,24	23.563,24			
11.8.21	F21	ANTONIO JOAQUIM M. CUNHA LEAL	23.563,24	23.563,24			23.563,24	23.563,24			
11.8.23	F23	ANTONIO JOAQUIM M. CUNHA LEAL	1.433,16	1.433,16			1.433,16	1.433,16			
11.8.24	F24	MANUEL ISAIAS CARVALHO ALVES	1.433,16	1.433,16			1.433,16	1.433,16			
11.8.26	F26	MANUEL ISAIAS CARVALHO ALVES	874,28	874,28			874,28	874,28			
11.8.28	F28	MARTINHO GOMES DE CAMPOS	874,28	874,28			874,28	874,28			
11.8.29	F29	MARTINHO GOMES DE CAMPOS	10.172,36	10.172,36			10.172,36	10.172,36			
11.8.32	F32	MARGARIDA TORRES M. LEITE	10.172,36	10.172,36			10.172,36	10.172,36			
11.8.33	F33	MARGARIDA TORRES M. LEITE	4.957,93	4.957,93			4.957,93	4.957,93			
11.8.34	F34	MARGARIDA TORRES M. LEITE	4.957,93	4.957,93			4.957,93	4.957,93			
11.8.36	F36	SALOMÉ CARVALHIDO VIDEIRA DE ABREU	5.133,04	5.133,04			5.133,04	5.133,04			
11.8.37	F37	SALOMÉ CARVALHIDO VIDEIRA DE ABREU	5.133,04	5.133,04			5.133,04	5.133,04			
11.8.38	F38	ISABEL MARIA VIANA FERREIRA RODRIGUES	483,96	483,96			483,96	483,96			
11.8.40	F40	ISABEL MARIA VIANA FERREIRA RODRIGUES	483,96	483,96			483,96	483,96			
12		DEPÓSITOS EM INSTITUIÇÕES	83.153.645,83	81.809.928,41	103.702,57	124.395,12	83.257.348,40	81.934.323,53	1.323.024,87		
12.01		Caixa Geral de Depósitos	47.208.746,47	46.767.015,78	89.720,88	33.177,86	47.298.467,35	46.800.193,64	498.273,71		
12.01.1	0035/0003877932	Conta à ordem 0003877932	39.434.632,23	38.997.630,07	408,63		39.435.040,86	38.997.630,07	437.410,79		
12.01.3	0035/00142892030	Conta à ordem 00142892030-FEDER	39.434.632,23	38.997.630,07	408,63		39.435.040,86	38.997.630,07	437.410,79		
12.01.4	0035/00147848030	Conta 00147848030	7.772.379,39	7.767.650,86	89.312,25	33.177,86	7.861.691,64	7.800.828,72	60.862,92		
12.02		Banco Comercial Português	7.772.379,39	7.767.650,86	89.312,25	33.177,86	7.861.691,64	7.800.828,72	60.862,92		
12.02.1	0033/00006452635	Conta à ordem 00006452635	1.734,85	1.734,85			1.734,85	1.734,85			
12.02.2		Banco Comercial Português	1.734,85	1.734,85			1.734,85	1.734,85			
12.02.2		Conta à ordem 00006452635	20.209.889,60	20.011.573,92	13.981,69	91.217,26	20.223.871,37	20.102.791,18	121.080,19		
		BCP	1.111,93	1.111,93			1.111,93	1.111,93			
		Balcão Sotito Mayor 00800655041	1.111,93	1.111,93			1.111,93	1.111,93			
			20.208.777,75	20.011.573,92	13.981,69	91.217,26	20.222.759,44	20.102.791,18	119.968,26		

ENTIDADE		RESUMO DIÁRIO DE TESOUREARIA Nº. 249							DATA	ANO	PÁGINA
MVC		Data : 2012/12/28							2013/01/02	2012	2
CONTA	CX/BC	DESIGNAÇÃO	ANTERIOR		DO DIA		ACUMULADO		SALDO		
			DÉBITO	CRÉDITO	DÉBITO	CRÉDITO	DÉBITO	CRÉDITO	DEVEDOR	CREADOR	
TRANSPORTE			90.164.315,75	89.505.554,03	124.983,67	146.071,60	90.289.299,42	89.651.625,63	637.673,79		
12.03	0033/05380655041	BCP	20.208.777,75	20.011.573,92	13.981,69	91.217,26	20.222.759,44	20.102.791,18	119.968,26		
12.03.1		Caixa de Crédito Agrícola Mútuo	9.857.955,48	9.328.356,86			9.857.955,48	9.328.356,86	529.598,62		
	0045/40025820011	Conta 40025820011	9.857.955,48	9.328.356,86			9.857.955,48	9.328.356,86	529.598,62		
		CCAM	9.857.955,48	9.328.356,86			9.857.955,48	9.328.356,86	529.598,62		
12.04		Banco Totta e Açores	3.289.898,57	3.245.695,03			3.289.898,57	3.245.695,03	44.203,54		
12.04.1		Conta 22798900001	3.289.898,57	3.245.695,03			3.289.898,57	3.245.695,03	44.203,54		
	0018/22798900001	BTA	3.289.898,57	3.245.695,03			3.289.898,57	3.245.695,03	44.203,54		
12.05		Banco Bilbao e Viscaya	499.007,79	494.941,64			499.007,79	494.941,64	4.066,15		
12.05.1		Conta 0020019696	499.007,79	494.941,64			499.007,79	494.941,64	4.066,15		
	0019/0020019696	BBV	499.007,79	494.941,64			499.007,79	494.941,64	4.066,15		
12.06		BPI	1.906.320,16	1.788.141,88			1.906.320,16	1.788.141,88	118.178,28		
12.06.1		Conta 11352205001003	1.906.320,16	1.788.141,88			1.906.320,16	1.788.141,88	118.178,28		
	0010/11352205001	BPI	1.906.320,16	1.788.141,88			1.906.320,16	1.788.141,88	118.178,28		
12.08		Banco Espírito Santo	181.827,68	174.203,30			181.827,68	174.203,30	7.624,38		
12.08.1		Conta 19530.000.4	181.827,68	174.203,30			181.827,68	174.203,30	7.624,38		
	0007/195300004	BES	181.827,68	174.203,30			181.827,68	174.203,30	7.624,38		
TOTAL DE DISPONIBILIDADES			105.899.325,43	104.536.892,74	124.983,67	146.071,60	106.024.309,10	104.682.964,34	1.341.344,76		
DOCUMENTOS			523.618,50	172.309,93	1.322,44	1.021,90	524.940,94	173.331,83	351.609,11		
DOTAÇÕES ORÇAMENTAIS			54.028.915,94	53.898.059,98	103.673,55	129.666,80	54.132.589,49	54.027.726,78	104.862,71		
DOTAÇÕES NÃO ORÇAMENTAIS			8.422.740,46	7.191.163,73	4.905,32		8.427.645,78	7.191.163,73	1.236.482,05		

TESOUREIRO

FUNCIÓARIO

ÓRGÃO EXECUTIVO

Situação dos contratos de locação financeira em 01/01/2012

Unidade: €uros

Entidade	Numero Contrato	Descrição / Vencimento	Valor Contrato	Rendas		Valor	
				Nº	Valor	Pago	Por pagar
Millennium BCP	56463	Renault Kangoo	14.885,21	16	948,36	14.885,21	0,00
	57609	2 Renault Kangoo	20.216,51	16	1.288,11	20.216,51	0,00
	90337	Wolkswagen Crafter	44.718,20	16	2.767,85	20.792,53	23.925,67
BBVA	30028053	Peugeot 307 SW 41-FN-15	18.067,22	16	1.173,20	15.887,04	2.180,18
	30028121	Ford Focus 34-FQ-80	16.546,10	16	1.079,81	14.549,76	1.996,34
	30032582	Ford Focus 19-HV-62	16.735,62	16	1.262,14	9.666,10	7.069,52
	30028226	Ford Transit 94-FP-94	21.288,23	16	1.389,28	18.722,82	2.565,41
	30028122	Ford Transit 94-FP-95	21.288,23	16	1.389,28	18.719,75	2.568,48
	30028260	Mazda BT50 65-FT-41	14.513,76	16	947,31	12.764,73	1.749,03
	30028282	Peugeot Expert 92-FR-21	16.335,68	16	1.066,14	14.367,10	1.968,58
Caixa Leasing	351299	Digitalização	276.200,00	16	17.322,96	159.578,11	116.621,89
	332597	Volvo B9R	175.664,20	16	11.270,55	175.664,20	0,00
	352128	Compactador Vibratorio	32.500,00	16	2.041,61	16.863,93	15.636,07
	347328	Ford Focus 1.6	18.209,00	16	1.182,19	12.766,50	5.442,50
	348058	Citroen Jumpy	15.767,09	16	1.023,66	11.050,14	4.716,95
TOTAL			722.935,05			536.494,43	186.440,62

Valores s/ IVA

Situação dos contratos de locação financeira em 31/12/2012

Unidade: €uros

Entidade	Numero Contrato	Descrição / Vencimento	Valor Contrato	Rendas		Valor	
				Nº	Valor	Pago	Por pagar
Millennium BCP	90337	Wolkswagen Crafter	44.718,20	16	2.767,85	28.350,17	16.368,03
BBVA	30032582	Ford Focus 19-HV-62	16.735,62	16	1.262,14	12.914,10	3.821,52
	30028260	Mazda BT50 65-FT-41	14.513,76	16	947,31	13.676,43	837,33
Caixa Leasing	351299	Digitalização	276.200,00	16	17.322,96	227.726,41	48.473,59
	352128	Compactador Vibratorio	32.500,00	16	2.041,61	25.117,88	7.382,12
	347328	Ford Focus 1.6	18.209,00	16	1.182,19	17.338,20	870,80
	348058	Citroen Jumpy	15.767,09	16	1.023,66	15.013,25	753,84
TOTAL			418.643,67			340.136,43	78.507,24

Valores s/ IVA

ANEXO IV

2012

SÍNTESE DAS RECONCILIAÇÕES BANCÁRIAS

Designação da Entidade

CÂMARA MUNICIPAL DE VIANA DO CASTELO

Euros

Instituição bancária		Saldo em 31/12/n a)	Saldo contabilístico b)	Observações c)
Banco	Nº conta			
CGD	3877932	264.648,63	437.410,79	(1)
CGD	892030	60.862,92	60.862,92	(1)
CGD	848030	0,00	0,00	(1)
CCAM	25820011	39.971,48	529.598,62	(1)
TOTTA	22798900001	20.785,74	44.203,54	(1)
BES	95300004	8.063,86	7.624,38	(1)
BBV	200019696	2.729,83	4.066,15	(1)
BCP	6452635	1.111,93	1.111,93	(1)
BCP	5380655041	133.577,31	119.968,26	(1)
BPI	205001003	118.178,28	118.178,28	(1)
Total		649.929,98	1.323.024,87	

a) Valor do saldo constante do extracto bancário à data de 31/12/2011

b) Importância constante do Resumo diário de tesouraria.

c) Indicar para cada conta consoante a situação, um dos seguintes códigos:

- (1) Reconciliação efectuada e justificadas as divergências
- (2) Reconciliação efectuada mas não justificada a divergência de
- (3) Reconciliação não efectuada

**O Dirigente responsável pela área
Administrativa e/ou Financeira**

Assinatura.....

O Membro do executivo

Assinatura.....

ANEXO V

	MAPA DE FUNDOS DE MANEIO	
--	---------------------------------	--

Designação da entidade	MUNICÍPIO DE VIANA DO CASTELO
-------------------------------	-------------------------------

Gerência	2012
-----------------	------

Titular do Fundo de Maneio	AFONSO	147399130
Dotação Orçamental		
Valor do Fundo	250 €	MATERIAL DE ESCRITÓRIO
Data de Constituição		

Ordem de Pagamento			Ordem de Pagamento			Ordem de Pagamento		
Nº	Data	Valor	Nº	Data	Valor	Nº	Data	Valor
				Transporte	711,09		Transporte	711,09
4749	2012.05.24	214,44						
7091	2012.09.17	92,35						
7094	2012.09.17	100,82						
9022	2012.12.17	205,23						
9023	2012.12.17	98,25						
	Transporte	711,09		Transporte	711,09		Total	711,09

O Dirigente responsável pela área Administrativa e/ou Financeira

Assinatura.....

O Membro do executivo responsável pela área/pelouro Financeiro

Assinatura.....

ANEXO V

MAPA DE FUNDOS DE MANEIO

Designação da entidade	MUNÍCIPIO DE VIANA DO CASTELO
-------------------------------	-------------------------------

Gerência	2012
-----------------	------

Titular do Fundo de Maneio	JOAO MANUEL A. ALPUIM BOTELHO
Dotação Orçamental	
Valor do Fundo	250 € AJUDAS DE CUSTO
Data de Constituição	

Ordem de Pagamento			Ordem de Pagamento			Ordem de Pagamento		
Nº	Data	Valor	Nº	Data	Valor	Nº	Data	Valor
				Transporte	429,43		Transporte	429,43
7035	2012.09.14	228,59						
9083	2012.12.18	200,84						
	Transporte	429,43		Transporte	429,43		Total	429,43

O Dirigente responsável pela Administração e/ou Financeira

Assinatura.....

O Membro do executivo responsável pela área/pelouro Financeiro

Assinatura.....

ANEXO V

MAPA DE FUNDOS DE MANEIO		
--------------------------	--	--

Designação da entidade	MUNICÍPIO DE VIANA DO CASTELO
------------------------	-------------------------------

Gerência	2012
----------	------

Titular do Fundo de Maneio	JOÃO MANUEL A ALPUIM C. BOTELHO 183997611		
Dotação Orçamental			
Valor do Fundo	250 €	AQUISIÇÃO SERVIÇOS	
Data de Constituição			

Ordem de Pagamento			Ordem de Pagamento			Ordem de Pagamento		
Nº	Data	Valor	Nº	Data	Valor	Nº	Data	Valor
				Transporte	454,08		Transporte	454,08
5472	2012.06.21	236,93						
8136	2012.10.19	214,75						
9080	2012.12.18	2,40						
	Transporte	454,08		Transporte	454,08		Total	454,08

O Dirigente responsável pela área Administrativa e/ou Financeira

Assinatura.....

O Membro do executivo responsável pela área/pelouro Financeiro

Assinatura.....

ANEXO V

	MAPA DE FUNDOS DE MANEIO	
--	---------------------------------	--

Designação da entidade	MUNICÍPIO DE VIANA DO CASTELO
-------------------------------	-------------------------------

Gerência	2012
-----------------	------

Titular do Fundo de Maneio	JOÃO MANUEL A ALPUIM C. BOTELHO 183997611
Dotação Orçamental	
Valor do Fundo	250 € BENS NÃO DURADOUROS OUTROS
Data de Constituição	

Ordem de Pagamento			Ordem de Pagamento			Ordem de Pagamento		
Nº	Data	Valor	Nº	Data	Valor	Nº	Data	Valor
				Transporte	777,33		Transporte	777,33
2637	2012.03.21	247,34						
5467	2012.06.21	186,59						
8132	2012.10.19	181,65						
9081	2012.12.18	69,89						
9082	2012.12.18	91,86						
	Transporte	777,33		Transporte	777,33		Total	777,33

<p>O Dirigente responsável pela área Administrativa e/ou Financeira</p> <p style="text-align: center;">Assinatura.....</p> <p>O Membro do executivo responsável pela área/pelouro Financeiro</p> <p style="text-align: center;">Assinatura.....</p>

ANEXO V

MAPA DE FUNDOS DE MANEIO	
---------------------------------	--

Designação da entidade	MUNÍCIPIO DE VIANA DO CASTELO
-------------------------------	-------------------------------

Gerência	2012
-----------------	------

Titular do Fundo de Maneio	ANA LUISA MARINHO TABORDA FREITAS LIMA 136 344 410
Dotação Orçamental	
Valor do Fundo	1.000,00€ AQUISIÇÃO DE SERVIÇOS
Data de Constituição	

Ordem de Pagamento			Ordem de Pagamento			Ordem de Pagamento		
Nº	Data	Valor	Nº	Data	Valor	Nº	Data	Valor
				Transporte			Transporte	
1498	2012.02.02	496,86						
2455	2012.03.12	387,73						
4764	2012.05.24	301,11						
5653	2012.06.28	403,64						
6550	2012.08.13	463,25						
6552	2012.08.13	495,30						
7534	2012.09.27	455,36						
7950	2012.10.12	723,89						
8954	2012.12.13	791,19						
9149	2012.12.28	389,76						
		4.908,09		Transporte	0,00		Total	0,00

O Dirigente responsável pela Administração e/ou Financeira

Assinatura.....

O Membro do executivo responsável pela área/pelouro Financeiro

Assinatura.....

ANEXO V

MAPA DE FUNDOS DE MANEIO

Designação da entidade	MUNÍCIPIO DE VIANA DO CASTELO
-------------------------------	-------------------------------

Gerência	2012
-----------------	------

Titular do Fundo de Maneio	ANA LUISA MARINHO TABORDA FREITAS LIMA 136344410
Dotação Orçamental	
Valor do Fundo	250 € BENS NÃO DURADOUROS
Data de Constituição	

Ordem de Pagamento			Ordem de Pagamento			Ordem de Pagamento		
Nº	Data	Valor	Nº	Data	Valor	Nº	Data	Valor
				Transporte	2.746,62		Transporte	2.862,57
2457	2012.03.12	188,10	9156	2012.12.28	115,95			
2458	2012.03.12	142,87						
3784	2012.05.04	244,43						
3787	2012.05.04	230,94						
4770	2012.05.24	209,87						
6553	2012.08.13	162,12						
7532	2012.09.27	5,40						
7540	2012.09.27	213,30						
7544	2012.09.27	188,72						
7951	2012.10.12	201,16						
8517	2012.11.15	182,84						
8519	2012.11.15	187,02						
8951	2012.12.13	2,43						
8952	2012.12.13	196,64						
8953	2012.12.13	153,33						
9147	2012.12.28	237,45						
	Transporte	2.746,62		Transporte	2.862,57		Total	2.862,57

O Dirigente responsável pela área Administrativa e/ou Financeira

Assinatura.....

O Membro do executivo responsável pela área/pelouro Financeiro

Assinatura.....

ANEXO V

	MAPA DE FUNDOS DE MANEIO	
--	---------------------------------	--

Designação da entidade	MUNICÍPIO DE VIANA DO CASTELO
-------------------------------	-------------------------------

Gerência	2012
-----------------	------

Titular do Fundo de Maneio	ANTÓNIO JOAQUIM M. CUNHA LEAL 165 395 567
Dotação Orçamental	
Valor do Fundo	250 € AJUDAS DE CUSTO
Data de Constituição	

Ordem de Pagamento			Ordem de Pagamento			Ordem de Pagamento		
Nº	Data	Valor	Nº	Data	Valor	Nº	Data	Valor
				Transporte	30		Transporte	30
9076	2012.12.18	30,00						
	Transporte	30,00		Transporte	30		Transporte	30

O Dirigente responsável pela área Administrativa e/ou Financeira

Assinatura.....

O Membro do executivo responsável pela área/pelouro Financeiro

Assinatura.....

ANEXO V

MAPA DE FUNDOS DE MANEIO

Designação da entidade	MUNÍCIPIO DE VIANA DO CASTELO
-------------------------------	-------------------------------

Gerência	2012
-----------------	------

Titular do Fundo de Maneio	ANTÓNIO JOAQUIM M. CUNHA LEAL 165 395 567
Dotação Orçamental	
Valor do Fundo	250 € BENS NÃO DURADOUROS OUTROS
Data de Constituição	

Ordem de Pagamento			Ordem de Pagamento			Ordem de Pagamento		
Nº	Data	Valor	Nº	Data	Valor	Nº	Data	Valor
				Transporte	261,92		Transporte	261,92
6257	2012.08.01	233,10						
9077	2012.12.18	23,58						
9079	2012.12.18	5,24						
	Transporte	261,92		Transporte	261,92		Total	261,92

O Dirigente responsável pela área Administrativa e/ou Financeira

Assinatura.....

O Membro do executivo responsável pela área/pelouro Financeiro

Assinatura.....

ANEXO V

	MAPA DE FUNDOS DE MANEIO	
--	---------------------------------	--

Designação da entidade	MUNICÍPIO DE VIANA DO CASTELO
-------------------------------	-------------------------------

Gerência	2012
-----------------	------

Titular do Fundo de Maneio	ANTÓNIO JOAQUIM M CUNHA LEAL 165 395 567
Dotação Orçamental	
Valor do Fundo	500 € AQUISIÇÃO SERVIÇOS
Data de Constituição	

Ordem de Pagamento			Ordem de Pagamento			Ordem de Pagamento		
Nº	Data	Valor	Nº	Data	Valor	Nº	Data	Valor
				Transporte	141,24		Transporte	141,24
9078	2012.12.18	141,24						
	Transporte	141,24		Transporte	141,24		Total	141,24

O Dirigente responsável pela área Administrativa e/ou Financeira

Assinatura.....

O Membro do executivo responsável pela área/pelouro Financeiro

Assinatura.....

ANEXO V

	MAPA DE FUNDOS DE MANEIO	
--	---------------------------------	--

Designação da entidade	MUNICÍPIO DE VIANA DO CASTELO
-------------------------------	-------------------------------

Gerência	2012
-----------------	------

Titular do Fundo de Maneio	ANTÓNIO OLIVEIRA RAMOS 101469110
Dotação Orçamental	
Valor do Fundo	1.000 € BENS NÃO DURADOUROS OUTROS
Data de Constituição	

Ordem de Pagamento			Ordem de Pagamento			Ordem de Pagamento		
Nº	Data	Valor	Nº	Data	Valor	Nº	Data	Valor
				Transporte	3.902,94		Transporte	3.980,65
3036	2012.04.03	129,27	8976	2012.12.13	77,71			
3041	2012.04.03	75,45						
3044	2012.04.03	711,23						
5437	2012.06.20	212,67						
5445	2012.06.20	330,75						
5447	2012.06.20	267,04						
7875	2012.10.10	347,32						
7879	2012.10.10	258,24						
7887	2012.10.10	62,45						
8684	2012.11.21	566,34						
8685	2012.11.21	238,24						
8688	2012.11.21	6,40						
8692	2012.11.21	551,82						
8974	2012.12.13	139,65						
8975	2012.12.13	6,07						
	Transporte	3.902,94		Transporte	3.980,65		Total	3.980,65

O Dirigente responsável pela área Administrativa e/ou Financeira

Assinatura.....

O Membro do executivo responsável pela área/pelouro Financeiro

Assinatura.....

ANEXO V

	MAPA DE FUNDOS DE MANEIO	
--	---------------------------------	--

Designação da entidade	MUNICÍPIO DE VIANA DO CASTELO
-------------------------------	-------------------------------

Gerência	2012
-----------------	------

Titular do Fundo de Maneio	ANTÓNIO OLIVEIRA B BARROS 101469110
Dotação Orçamental	
Valor do Fundo	500 € CONSERVAÇÃO DE BENS
Data de Constituição	

Ordem de Pagamento			Ordem de Pagamento			Ordem de Pagamento		
Nº	Data	Valor	Nº	Data	Valor	Nº	Data	Valor
				Transporte	2.628,77		Transporte	2.628,77
2232	2012.03.01	440,34						
6850	2012.09.03	413,74						
7269	2012.09.21	267,03						
7270	2012.09.21	271,83						
8075	2012.10.17	429,09						
8978	2012.12.13	419,43						
8979	2012.12.13	387,31						
	Transporte	2.628,77		Transporte	2.628,77		Total	2.628,77

O Dirigente responsável pela área Administrativa e/ou Financeira

Assinatura.....

O Membro do executivo responsável pela área/pelouro Financeiro

Assinatura.....

ANEXO V

	MAPA DE FUNDOS DE MANEIO	
--	---------------------------------	--

Designação da entidade	MUNICÍPIO DE VIANA DO CASTELO
-------------------------------	-------------------------------

Gerência	2012
-----------------	------

Titular do Fundo de Maneio	CATARINA OLIVEIRA LIMA - 196086671
Dotação Orçamental	
Valor do Fundo	250 € BENS NÃO DURADOUROS
Data de Constituição	

Ordem de Pagamento			Ordem de Pagamento			Ordem de Pagamento		
Nº	Data	Valor	Nº	Data	Valor	Nº	Data	Valor
				Transporte	782,31		Transporte	782,31
1375	2012.01.31	205,87						
1377	2012.01.31	206,78						
7862	2012.10.10	197,45						
7868	2012.10.10	18,20						
7871	2012.10.10	34,00						
9131	2012.12.21	14,00						
9132	2012.12.21	106,01						
	Transporte	782,31		Transporte	782,31		Total	782,31

O Dirigente responsável pela área Administrativa e/ou Financeira

Assinatura.....

O Membro do executivo responsável pela área/pelouro Financeiro

Assinatura.....

ANEXO V

	MAPA DE FUNDOS DE MANEIO	
--	---------------------------------	--

Designação da entidade	MUNICÍPIO DE VIANA DO CASTELO
-------------------------------	-------------------------------

Gerência	2012
-----------------	------

Titular do Fundo de Maneio	CLAÚDIA MAGALHÃES
Dotação Orçamental	
Valor do Fundo	100 € MATERIAL DE ESCRITÓRIO
Data de Constituição	

Ordem de Pagamento			Ordem de Pagamento			Ordem de Pagamento		
Nº	Data	Valor	Nº	Data	Valor	Nº	Data	Valor
				Transporte	0,00		Transporte	0
	Transporte	0,00		Transporte	0		Total	0

O Dirigente responsável pela área Administrativa e/ou Financeira

Assinatura.....

O Membro do executivo responsável pela área/pelouro Financeiro

Assinatura.....

ANEXO V

	MAPA DE FUNDOS DE MANEIO	
--	---------------------------------	--

Designação da entidade	MUNICÍPIO DE VIANA DO CASTELO
-------------------------------	-------------------------------

Gerência	2012
-----------------	------

Titular do Fundo de Maneio	CLAÚDIA MAGALHÃES
Dotação Orçamental	
Valor do Fundo	500 € BENS NÃO DURADOUROS
Data de Constituição	

Ordem de Pagamento			Ordem de Pagamento			Ordem de Pagamento		
Nº	Data	Valor	Nº	Data	Valor	Nº	Data	Valor
				Transporte	359,66		Transporte	359,66
8986	2012.12.14	359,66						
	Transporte	359,66		Transporte	359,66		Total	359,66

O Dirigente responsável pela área Administrativa e/ou Financeira
 Assinatura.....

O Membro do executivo responsável pela área/pelouro Financeiro
 Assinatura.....

ANEXO V

	MAPA DE FUNDOS DE MANEIO	
--	---------------------------------	--

Designação da entidade	MUNICÍPIO DE VIANA DO CASTELO
-------------------------------	-------------------------------

Gerência	2012
-----------------	------

Titular do Fundo de Maneio	CLAÚDIA MAGALHÃES
Dotação Orçamental	
Valor do Fundo	150 € AQUISIÇÃO SERVIÇOS
Data de Constituição	

Ordem de Pagamento			Ordem de Pagamento			Ordem de Pagamento		
Nº	Data	Valor	Nº	Data	Valor	Nº	Data	Valor
				Transporte	0,00		Transporte	0
	Transporte	0,00		Transporte	0		Total	0

O Dirigente responsável pela área Administrativa e/ou Financeira

Assinatura.....

O Membro do executivo responsável pela área/pelouro Financeiro

Assinatura.....

ANEXO V

	MAPA DE FUNDOS DE MANEIO	
--	---------------------------------	--

Designação da entidade	MUNICÍPIO DE VIANA DO CASTELO
-------------------------------	-------------------------------

Gerência	2012
-----------------	------

Titular do Fundo de Maneio	EDUARDO FONSECA	190951060
Dotação Orçamental		
Valor do Fundo	3.000 € AQUISIÇÃO DE SERVIÇOS	FÉRIAS VERÃO
Data de Constituição		

Ordem de Pagamento			Ordem de Pagamento			Ordem de Pagamento		
Nº	Data	Valor	Nº	Data	Valor	Nº	Data	Valor
				Transporte	2918,35		Transporte	2918,35
8157	2012.10.22	2918,35						
	Transporte	2918,35		Transporte	2918,35		Total	2918,35

O Dirigente responsável pela área Administrativa e/ou Financeira

Assinatura.....

O Membro do executivo responsável pela área/pelouro Financeiro

Assinatura.....

ANEXO V

	MAPA DE FUNDOS DE MANEIO	
--	---------------------------------	--

Designação da entidade	MUNICÍPIO DE VIANA DO CASTELO
-------------------------------	-------------------------------

Gerência	2012
-----------------	------

Titular do Fundo de Maneio	EDUARDO FONSECA	190951060
Dotação Orçamental		
Valor do Fundo	250 €	AQUISIÇÃO DE SERVIÇOS
Data de Constituição		

Ordem de Pagamento			Ordem de Pagamento			Ordem de Pagamento		
Nº	Data	Valor	Nº	Data	Valor	Nº	Data	Valor
				Transporte	121,13		Transporte	121,13
9027	2012.12.17	121,13						
	Transporte	121,13		Transporte	121,13		Total	121,13

O Dirigente responsável pela área Administrativa e/ou Financeira

Assinatura.....

O Membro do executivo responsável pela área/pelouro Financeiro

Assinatura.....

ANEXO V

MAPA DE FUNDOS DE MANEIO

Designação da entidade	MUNICÍPIO DE VIANA DO CASTELO
-------------------------------	-------------------------------

Gerência	2012
-----------------	------

Titular do Fundo de Maneio	EDUARDO FONSECA	190951060
Dotação Orçamental		
Valor do Fundo	500 €	BENS NÃO DURADOUROS
Data de Constituição		

Ordem de Pagamento			Ordem de Pagamento			Ordem de Pagamento		
Nº	Data	Valor	Nº	Data	Valor	Nº	Data	Valor
				Transporte	1219,40		Transporte	1219,4
8248	2012.10.23	12,65						
8253	2012.10.24	373,47						
8264	2012.10.24	332,29						
9026	2012.12.17	18,31						
9029	2012.12.17	482,68						
	Transporte	1219,40		Transporte	1219,4		Total	1219,4

O Dirigente responsável pela área Administrativa e/ou Financeira

Assinatura.....

O Membro do executivo responsável pela área/pelouro Financeiro

Assinatura.....

ANEXO V

	MAPA DE FUNDOS DE MANEIO	
--	---------------------------------	--

Designação da entidade	MUNICÍPIO DE VIANA DO CASTELO
-------------------------------	-------------------------------

Gerência	2012
-----------------	------

Titular do Fundo de Maneio	MANUEL ISAIAS CARVALHO ALVES	101722672
Dotação Orçamental		
Valor do Fundo	250 €	MATERIAL ESCRITÓRIO
Data de Constituição		

Ordem de Pagamento			Ordem de Pagamento			Ordem de Pagamento		
Nº	Data	Valor	Nº	Data	Valor	Nº	Data	Valor
				Transporte	40,25		Transporte	40,25
9016	2012.12.17	28,65						
9018	2012.12.17	11,60						
	Transporte	40,25		Transporte	40,25		Total	40,25

O Dirigente responsável pela área Administrativa e/ou Financeira

Assinatura.....

O Membro do executivo responsável pela área/pelouro Financeiro

Assinatura.....

ANEXO V

	MAPA DE FUNDOS DE MANEIO	
--	---------------------------------	--

Designação da entidade	MUNICÍPIO DE VIANA DO CASTELO
-------------------------------	-------------------------------

Gerência	2012
-----------------	------

Titular do Fundo de Maneio	MANUEL ISAÍAS CARVALHO ALVES 101722672
Dotação Orçamental	
Valor do Fundo	250 € AQUISIÇÃO SERVIÇOS
Data de Constituição	

Ordem de Pagamento			Ordem de Pagamento			Ordem de Pagamento		
Nº	Data	Valor	Nº	Data	Valor	Nº	Data	Valor
				Transporte	62,12		Transporte	62,12
9015	2012.12.17	62,12						
	Transporte	62,12		Transporte	62,12		Total	62,12

O Dirigente responsável pela área Administrativa e/ou Financeira

Assinatura.....

O Membro do executivo responsável pela área/pelouro Financeiro

Assinatura.....

ANEXO V

	MAPA DE FUNDOS DE MANEIO	
--	---------------------------------	--

Designação da entidade	MUNICÍPIO DE VIANA DO CASTELO
-------------------------------	-------------------------------

Gerência	2012
-----------------	------

Titular do Fundo de Maneio	ISABEL MARIA VIANA FERREIRA RODRIGUES 113 826 842
Dotação Orçamental	
Valor do Fundo	125 € AQUISIÇÃO SERVIÇOS
Data de Constituição	

Ordem de Pagamento			Ordem de Pagamento			Ordem de Pagamento		
Nº	Data	Valor	Nº	Data	Valor	Nº	Data	Valor
				Transporte	129,69		Transporte	129,69
9019	2012.12.17	20,35						
9020	2012.12.17	109,34						
	Transporte	129,69		Transporte	129,69		Total	129,69

O Dirigente responsável pela área Administrativa e/ou Financeira

Assinatura.....

O Membro do executivo responsável pela área/pelouro Financeiro

Assinatura.....

ANEXO V

	MAPA DE FUNDOS DE MANEIO	
--	---------------------------------	--

Designação da entidade	MUNICÍPIO DE VIANA DO CASTELO
-------------------------------	-------------------------------

Gerência	2012
-----------------	------

Titular do Fundo de Maneio	ISABEL MARIA VIANA FERREIRA RODRIGUES 113 826 842
Dotação Orçamental	
Valor do Fundo	125 € MATERIAL ESCRITÓRIO
Data de Constituição	

Ordem de Pagamento			Ordem de Pagamento			Ordem de Pagamento		
Nº	Data	Valor	Nº	Data	Valor	Nº	Data	Valor
				Transporte	104,27		Transporte	104,27
9021	2012.12.17	104,27						
	Transporte	104,27		Transporte	104,27		Total	104,27

O Dirigente responsável pela área Administrativa e/ou Financeira

Assinatura.....

O Membro do executivo responsável pela área/pelouro Financeiro

Assinatura.....

ANEXO V

	MAPA DE FUNDOS DE MANEIO	
--	---------------------------------	--

Designação da entidade	MUNICÍPIO DE VIANA DO CASTELO
-------------------------------	-------------------------------

Gerência	2012
-----------------	------

Titular do Fundo de Maneio	MANUEL ISAÍAS CARVALHO ALVES 101722672
Dotação Orçamental	
Valor do Fundo	250 € BENS NÃO DURADOUROS OUTROS
Data de Constituição	

Ordem de Pagamento			Ordem de Pagamento			Ordem de Pagamento		
Nº	Data	Valor	Nº	Data	Valor	Nº	Data	Valor
				Transporte	21,91		Transporte	21,91
9017	2012.12.17	21,91						
	Transporte	21,91		Transporte	21,91		Total	21,91

O Dirigente responsável pela área Administrativa e/ou Financeira

Assinatura.....

O Membro do executivo responsável pela área/pelouro Financeiro

Assinatura.....

ANEXO V

	MAPA DE FUNDOS DE MANEIO	
--	---------------------------------	--

Designação da entidade	MUNICÍPIO DE VIANA DO CASTELO
-------------------------------	-------------------------------

Gerência	2012
-----------------	------

Titular do Fundo de Maneio	JOSÉ SÉRGIO PEREIRA	130622869
Dotação Orçamental		
Valor do Fundo	500 €	AQUISIÇÃO DE SERVIÇOS
Data de Constituição		

Ordem de Pagamento			Ordem de Pagamento			Ordem de Pagamento		
Nº	Data	Valor	Nº	Data	Valor	Nº	Data	Valor
				Transporte	133,82		Transporte	133,82
8987	2012.12.14	133,82						
	Transporte	133,82		Transporte	133,82		Total	133,82

O Dirigente responsável pela área Administrativa e/ou Financeira

Assinatura.....

O Membro do executivo responsável pela área/pelouro Financeiro

Assinatura.....

ANEXO V

MAPA DE FUNDOS DE MANEIO

Designação da entidade	MUNICÍPIO DE VIANA DO CASTELO
-------------------------------	-------------------------------

Gerência	2012
-----------------	------

Titular do Fundo de Maneio	JOSÉ SÉRGIO PEREIRA	130622869
Dotação Orçamental		
Valor do Fundo	500 €	BENS NÃO DURADOUROS
Data de Constituição		

Ordem de Pagamento			Ordem de Pagamento			Ordem de Pagamento		
Nº	Data	Valor	Nº	Data	Valor	Nº	Data	Valor
				Transporte	675,00		Transporte	675
8992	2012.12.14	381,50						
8993	2012.12.14	293,50						
	Transporte	675,00		Transporte	675		Total	675

O Dirigente responsável pela área Administrativa e/ou Financeira

Assinatura.....

O Membro do executivo responsável pela área/pelouro Financeiro

Assinatura.....

ANEXO V

	MAPA DE FUNDOS DE MANEIO	
--	---------------------------------	--

Designação da entidade	MUNICÍPIO DE VIANA DO CASTELO
-------------------------------	-------------------------------

Gerência	2012
-----------------	------

Titular do Fundo de Maneio	LEONOR FERREIRA RODRIGUES CRUZ
Dotação Orçamental	
Valor do Fundo	500 € BENS NÃO DURADOUROS
Data de Constituição	

Ordem de Pagamento			Ordem de Pagamento			Ordem de Pagamento		
Nº	Data	Valor	Nº	Data	Valor	Nº	Data	Valor
				Transporte	1357,86		Transporte	1357,86
4731	2012.05.23	409,25						
5880	2012.07.13	470,67						
8967	2012.12.13	54,12						
8968	2012.12.13	423,82						
	Transporte	1357,86		Transporte	1357,86		Total	1357,86

O Dirigente responsável pela área Administrativa e/ou Financeira
 Assinatura.....

O Membro do executivo responsável pela área/pelouro Financeiro
 Assinatura.....

ANEXO V

	MAPA DE FUNDOS DE MANEIO	
--	---------------------------------	--

Designação da entidade	MUNICÍPIO DE VIANA DO CASTELO
-------------------------------	-------------------------------

Gerência	2012
-----------------	------

Titular do Fundo de Maneio	LEONOR FERREIRA RODRIGUES CRUZ
Dotação Orçamental	
Valor do Fundo	300 € MATERIAL EDUCAÇÃO CULTURA E RECREIO
Data de Constituição	

Ordem de Pagamento			Ordem de Pagamento			Ordem de Pagamento		
Nº	Data	Valor	Nº	Data	Valor	Nº	Data	Valor
				Transporte	238,14		Transporte	238,14
8962	2012.12.13	238,14						
	Transporte	238,14		Transporte	238,14		Total	238,14

O Dirigente responsável pela área Administrativa e/ou Financeira
 Assinatura.....

O Membro do executivo responsável pela área/pelouro Financeiro
 Assinatura.....

ANEXO V

	MAPA DE FUNDOS DE MANEIO	
--	---------------------------------	--

Designação da entidade	MUNICÍPIO DE VIANA DO CASTELO
-------------------------------	-------------------------------

Gerência	2012
-----------------	------

Titular do Fundo de Maneio	LUIS FILIPE NEIVA MARQUES
Dotação Orçamental	
Valor do Fundo	250 € MATERIAL EDUCAÇÃO, CULTURA RECREIO
Data de Constituição	

Ordem de Pagamento			Ordem de Pagamento			Ordem de Pagamento		
Nº	Data	Valor	Nº	Data	Valor	Nº	Data	Valor
				Transporte	158,13		Transporte	158,13
8946	2012.12.12	158,13						
	Transporte	158,13		Transporte	158,13		Total	158,13

O Dirigente responsável pela área Administrativa e/ou Financeira

Assinatura.....

O Membro do executivo responsável pela área/pelouro Financeiro

Assinatura.....

ANEXO V

	MAPA DE FUNDOS DE MANEIO	
--	---------------------------------	--

Designação da entidade	MUNICÍPIO DE VIANA DO CASTELO
-------------------------------	-------------------------------

Gerência	2012
-----------------	------

Titular do Fundo de Maneio	LUIS FILIPE NEIVA MARQUES 133 065 634
Dotação Orçamental	
Valor do Fundo	1.500 € AQUISIÇÃO SERVIÇOS
Data de Constituição	

Ordem de Pagamento			Ordem de Pagamento			Ordem de Pagamento		
Nº	Data	Valor	Nº	Data	Valor	Nº	Data	Valor
				Transporte	1.870,63		Transporte	1.870,63
7837	2012.10.10	820,23						
8795	2012.12.03	1030,00						
9100	2012.12.18	20,40						
	Transporte	1.870,63		Transporte	1.870,63		Transporte	1.870,63

O Dirigente responsável pela área Administrativa e/ou Financeira

Assinatura.....

O Membro do executivo responsável pela área/pelouro Financeiro

Assinatura.....

ANEXO V

	MAPA DE FUNDOS DE MANEIO	
--	---------------------------------	--

Designação da entidade	MUNICÍPIO DE VIANA DO CASTELO
-------------------------------	-------------------------------

Gerência	2012
-----------------	------

Titular do Fundo de Maneio	MANUEL MATOS CRISTINO - 132716046
Dotação Orçamental	
Valor do Fundo	500 € BENS NÃO DURADOUROS
Data de Constituição	

Ordem de Pagamento			Ordem de Pagamento			Ordem de Pagamento		
Nº	Data	Valor	Nº	Data	Valor	Nº	Data	Valor
				Transporte	6543,16		Transporte	6543,16
1222	2012.01.30	499,05						
2390	2012.03.06	345,50						
3151	2012.04.16	484,60						
5281	2012.06.15	485,23						
6842	2012.09.03	471,05						
7097	2012.09.17	466,79						
7989	2012.10.16	417,84						
8311	2012.10.25	485,15						
8889	2012.12.05	421,62						
8890	2012.12.05	401,06						
8891	2012.12.05	491,26						
8941	2012.12.11	441,13						
9103	2012.12.19	493,33						
9104	2012.12.19	470,17						
9109	2012.12.19	169,38						
	Transporte	6543,16		Transporte	6543,16		Total	6543,16

O Dirigente responsável pela área Administrativa e/ou Financeira

Assinatura.....

O Membro do executivo responsável pela área/pelouro Financeiro

Assinatura.....

ANEXO V

MAPA DE FUNDOS DE MANEIO

Designação da entidade	MUNICÍPIO DE VIANA DO CASTELO
-------------------------------	-------------------------------

Gerência	2012
-----------------	------

Titular do Fundo de Maneio	MANUEL MATOS CRISTINO 132 716 046
Dotação Orçamental	
Valor do Fundo	1.000 € AQUISIÇÃO SERVIÇOS
Data de Constituição	

Ordem de Pagamento			Ordem de Pagamento			Ordem de Pagamento		
Nº	Data	Valor	Nº	Data	Valor	Nº	Data	Valor
				Transporte	3.912,33		Transporte	3.912,33
2790	2012.03.29	744,15						
6844	2012.09.03	885,72						
8316	2012.10.25	968,07						
8516	2012.11.15	27,80						
8585	2012.11.19	960,02						
9105	2012.12.19	326,57						
	Transporte	3.912,33		Transporte	3.912,33		Total	3.912,33

<p>O Dirigente responsável pela área Administrativa e/ou Financeira</p> <p style="text-align: center;">Assinatura.....</p> <p>O Membro do executivo responsável pela área/pelouro Financeiro</p> <p style="text-align: center;">Assinatura.....</p>

ANEXO V

	MAPA DE FUNDOS DE MANEIO	
--	---------------------------------	--

Designação da entidade	MUNICÍPIO DE VIANA DO CASTELO
-------------------------------	-------------------------------

Gerência	2012
-----------------	------

Titular do Fundo de Maneio	MANUEL MATOS CRISTINO 132 716 046
Dotação Orçamental	
Valor do Fundo	250 € MATÉRIAS PRIMAS E SUBSIDIÁRIAS
Data de Constituição	

Ordem de Pagamento			Ordem de Pagamento			Ordem de Pagamento		
Nº	Data	Valor	Nº	Data	Valor	Nº	Data	Valor
				Transporte	230,63		Transporte	230,63
3150	2012.04.16	230,63						
	Transporte	230,63		Transporte	230,63		Total	230,63

O Dirigente responsável pela área Administrativa e/ou Financeira
 Assinatura.....

O Membro do executivo responsável pela área/pelouro Financeiro
 Assinatura.....

ANEXO V

	MAPA DE FUNDOS DE MANEIO	
--	---------------------------------	--

Designação da entidade	MUNICÍPIO DE VIANA DO CASTELO
-------------------------------	-------------------------------

Gerência	2012
-----------------	------

Titular do Fundo de Maneio	MANUEL MATOS CRISTINO 132 716 046
Dotação Orçamental	
Valor do Fundo	1.000 € CONSERVAÇÃO BENS
Data de Constituição	

Ordem de Pagamento			Ordem de Pagamento			Ordem de Pagamento		
Nº	Data	Valor	Nº	Data	Valor	Nº	Data	Valor
				Transporte	10127,12		Transporte	10127,12
1600	2012.02.08	896,29						
2379	2012.03.06	850,24						
2504	2012.03.14	926,19						
2662	2012.03.21	815,49						
3149	2012.04.16	995,69						
3565	2012.04.26	977,24						
4072	2012.05.09	965,35						
4772	2012.05.24	952,01						
7262	2012.09.21	932,66						
8942	2012.12.11	974,28						
9106	2012.12.19	841,68						
	Transporte	10127,12		Transporte	10127,12		Total	10127,12

O Dirigente responsável pela área Administrativa e/ou Financeira

Assinatura.....

O Membro do executivo responsável pela área/pelouro Financeiro

Assinatura.....

ANEXO V

MAPA DE FUNDOS DE MANEIO

Designação da entidade	MUNICÍPIO DE VIANA DO CASTELO
-------------------------------	-------------------------------

Gerência	2012
-----------------	------

Titular do Fundo de Maneio	MARGARIDA TORRES M. LEITE 162 092 482
Dotação Orçamental	
Valor do Fundo	250 € AJUDAS DE CUSTO
Data de Constituição	

Ordem de Pagamento			Ordem de Pagamento			Ordem de Pagamento		
Nº	Data	Valor	Nº	Data	Valor	Nº	Data	Valor
				Transporte	674,50		Transporte	674,5
1734	2012.02.10	183,85						
2054	2012.02.27	233,40						
7266	2012.09.21	194,75						
9074	2012.12.17	62,50						
	Transporte	674,50		Transporte	674,5		Total	674,5

O Dirigente responsável pela área Administrativa e/ou Financeira

Assinatura.....

O Membro do executivo responsável pela área/pelouro Financeiro

Assinatura.....

ANEXO V

	MAPA DE FUNDOS DE MANEIO	
--	---------------------------------	--

Designação da entidade	MUNICÍPIO DE VIANA DO CASTELO
-------------------------------	-------------------------------

Gerência	2012
-----------------	------

Titular do Fundo de Maneio	MARIA DA CRUZ RAMOS - 154919357
Dotação Orçamental	
Valor do Fundo	500 € AQUISIÇÃO DE SERVIÇOS
Data de Constituição	

Ordem de Pagamento			Ordem de Pagamento			Ordem de Pagamento		
Nº	Data	Valor	Nº	Data	Valor	Nº	Data	Valor
				Transporte	50,00		Transporte	50
8955	2012.12.13	50,00						
	Transporte	50,00		Transporte	50		Total	50

O Dirigente responsável pela área Administrativa e/ou Financeira

Assinatura.....

O Membro do executivo responsável pela área/pelouro Financeiro

Assinatura.....

ANEXO V

	MAPA DE FUNDOS DE MANEIO	
--	---------------------------------	--

Designação da entidade	MUNICÍPIO DE VIANA DO CASTELO
-------------------------------	-------------------------------

Gerência	2012
-----------------	------

Titular do Fundo de Maneio	MARIA DA CRUZ RAMOS - 154919357
Dotação Orçamental	
Valor do Fundo	500 € BENS NÃO DURADOUROS
Data de Constituição	

Ordem de Pagamento			Ordem de Pagamento			Ordem de Pagamento		
Nº	Data	Valor	Nº	Data	Valor	Nº	Data	Valor
				Transporte	133,66		Transporte	133,66
8958	2012.12.13	133,66						
	Transporte	133,66		Transporte	133,66		Total	133,66

O Dirigente responsável pela área Administrativa e/ou Financeira

Assinatura.....

O Membro do executivo responsável pela área/pelouro Financeiro

Assinatura.....

ANEXO V

	MAPA DE FUNDOS DE MANEIO	
--	---------------------------------	--

Designação da entidade	MUNICÍPIO DE VIANA DO CASTELO
-------------------------------	-------------------------------

Gerência	2012
-----------------	------

Titular do Fundo de Maneio	MARIA DA CRUZ RAMOS - 154919357
Dotação Orçamental	
Valor do Fundo	500 € CONSERVAÇÃO DE BENS
Data de Constituição	

Ordem de Pagamento			Ordem de Pagamento			Ordem de Pagamento		
Nº	Data	Valor	Nº	Data	Valor	Nº	Data	Valor
				Transporte	0,00		Transporte	0
	Transporte	0,00		Transporte	0		Total	0

O Dirigente responsável pela área Administrativa e/ou Financeira

Assinatura.....

O Membro do executivo responsável pela área/pelouro Financeiro

Assinatura.....

ANEXO V

	MAPA DE FUNDOS DE MANEIO	
--	---------------------------------	--

Designação da entidade	MUNICÍPIO DE VIANA DO CASTELO
-------------------------------	-------------------------------

Gerência	2012
-----------------	------

Titular do Fundo de Maneio	MARIA DA CRUZ RAMOS - 154919357
Dotação Orçamental	
Valor do Fundo	500 € MATÉRIAS PRIMAS E SUBSIDIÁRIAS
Data de Constituição	

Ordem de Pagamento			Ordem de Pagamento			Ordem de Pagamento		
Nº	Data	Valor	Nº	Data	Valor	Nº	Data	Valor
				Transporte	0,00		Transporte	0
	Transporte	0,00		Transporte	0		Total	0

O Dirigente responsável pela área Administrativa e/ou Financeira
 Assinatura.....

O Membro do executivo responsável pela área/pelouro Financeiro
 Assinatura.....

ANEXO V

	MAPA DE FUNDOS DE MANEIO	
--	---------------------------------	--

Designação da entidade	MUNICÍPIO DE VIANA DO CASTELO
-------------------------------	-------------------------------

Gerência	2012
-----------------	------

Titular do Fundo de Maneio	MARIA SUSANA MARTINS BRANCO - 151591261
Dotação Orçamental	
Valor do Fundo	250 € BENS NÃO DURADOUROS
Data de Constituição	

Ordem de Pagamento			Ordem de Pagamento			Ordem de Pagamento		
Nº	Data	Valor	Nº	Data	Valor	Nº	Data	Valor
				Transporte	1066,91		Transporte	1066,91
2794	2012.03.29	204,37						
3351	2012.04.20	232,75						
7038	2012.09.14	69,52						
7040	2012.09.14	143,82						
8435	2012.11.06	198,53						
8997	2012.12.14	217,92						
	Transporte	1066,91		Transporte	1066,91		Total	1066,91

O Dirigente responsável pela área Administrativa e/ou Financeira

Assinatura.....

O Membro do executivo responsável pela área/pelouro Financeiro

Assinatura.....

ANEXO V

	MAPA DE FUNDOS DE MANEIO	
--	---------------------------------	--

Designação da entidade	MUNICÍPIO DE VIANA DO CASTELO
-------------------------------	-------------------------------

Gerência	2012
-----------------	------

Titular do Fundo de Maneio	MARIA SUSANA MARTINS BRANCO - 151591261
Dotação Orçamental	
Valor do Fundo	500 € AQUISIÇÃO SERVIÇOS
Data de Constituição	

Ordem de Pagamento			Ordem de Pagamento			Ordem de Pagamento		
Nº	Data	Valor	Nº	Data	Valor	Nº	Data	Valor
				Transporte	38,00		Transporte	38,00
8996	2012.12.14	38,00						
	Transporte	38,00		Transporte	38,00		Total	38,00

O Dirigente responsável pela área Administrativa e/ou Financeira

Assinatura.....

O Membro do executivo responsável pela área/pelouro Financeiro

Assinatura.....

ANEXO V

	MAPA DE FUNDOS DE MANEIO	
--	---------------------------------	--

Designação da entidade	MUNICÍPIO DE VIANA DO CASTELO
-------------------------------	-------------------------------

Gerência	2012
-----------------	------

Titular do Fundo de Maneio	MARIA OLIMPIA VIANA F. RIBEIRO
Dotação Orçamental	
Valor do Fundo	1.250 € AQUISIÇÃO SERVIÇOS
Data de Constituição	

Ordem de Pagamento			Ordem de Pagamento			Ordem de Pagamento		
Nº	Data	Valor	Nº	Data	Valor	Nº	Data	Valor
				Transporte			Transporte	
9004	2012.12.14	419,00						
	Transporte	419,00		Transporte			Total	419,00

O Dirigente responsável pela área Administrativa e/ou Financeira
 Assinatura.....

O Membro do executivo responsável pela área/pelouro Financeiro
 Assinatura.....

ANEXO V

MAPA DE FUNDOS DE MANEIO

Designação da entidade	MUNICÍPIO DE VIANA DO CASTELO
-------------------------------	-------------------------------

Gerência	2012
-----------------	------

Titular do Fundo de Maneio	MARTINHO GOMES CAMPOS 140900829
Dotação Orçamental	
Valor do Fundo	250 € BENS NÃO DURADOUROS OUTROS
Data de Constituição	

Ordem de Pagamento			Ordem de Pagamento			Ordem de Pagamento		
Nº	Data	Valor	Nº	Data	Valor	Nº	Data	Valor
				Transporte	1.678,55		Transporte	3.015,31
1597	2012.02.08	174,97	7100	2012.09.17	184,87			
1614	2012.02.09	75,18	8115	2012.10.19	227,55			
1618	2012.02.09	5,60	8116	2012.10.19	228,02			
1619	2012.02.09	229,24	8379	2012.11.02	230,40			
2704	2012.03.23	248,34	8893	2012.12.05	236,99			
3664	2012.05.02	231,49	8981	2012.12.14	228,93			
3665	2012.05.02	17,90						
4843	2012.05.29	7,90						
4844	2012.05.29	75,18						
4845	2012.05.29	152,71						
5810	2012.07.09	12,50						
5811	2012.07.09	209,60						
6141	2012.07.26	13,60						
6147	2012.07.26	208,04						
7099	2012.09.17	16,30						
	Transporte	1.678,55		Transporte	3.015,31		Total	3.015,31

O Dirigente responsável pela área Administrativa e/ou Financeira

Assinatura.....

O Membro do executivo responsável pela área/pelouro Financeiro

Assinatura.....

ANEXO V

	MAPA DE FUNDOS DE MANEIO	
--	---------------------------------	--

Designação da entidade	MUNICÍPIO DE VIANA DO CASTELO
-------------------------------	-------------------------------

Gerência	2012
-----------------	------

Titular do Fundo de Maneio	MARTINHO GOMES DE CARLOS 140 900 829
Dotação Orçamental	
Valor do Fundo	250 € CONSERVAÇÃO BENS
Data de Constituição	

Ordem de Pagamento			Ordem de Pagamento			Ordem de Pagamento		
Nº	Data	Valor	Nº	Data	Valor	Nº	Data	Valor
				Transporte	603,18		Transporte	603,18
5809	2012.07.09	246,00						
8947	2012.12.12	219,17						
8980	2012.12.14	138,01						
	Transporte	603,18		Transporte	603,18		Total	603,18

O Dirigente responsável pela área Administrativa e/ou Financeira
Assinatura.....

O Membro do executivo responsável pela área/pelouro Financeiro
Assinatura.....

ANEXO V

	MAPA DE FUNDOS DE MANEIO	
--	---------------------------------	--

Designação da entidade	MUNICÍPIO DE VIANA DO CASTELO
-------------------------------	-------------------------------

Gerência	2012
-----------------	------

Titular do Fundo de Maneio	RUI ALBERTO FARIA VIANA 174 255 993
Dotação Orçamental	
Valor do Fundo	750 € AQUISIÇÃO SERVIÇOS
Data de Constituição	

Ordem de Pagamento			Ordem de Pagamento			Ordem de Pagamento		
Nº	Data	Valor	Nº	Data	Valor	Nº	Data	Valor
				Transporte	5883,60		Transporte	5883,60
1898	2012.02.20	620,28						
3028	2012.04.02	622,92						
3762	2012.05.03	693,48						
4777	2012.05.24	711,40						
5367	2012.06.18	701,62						
5945	2012.07.17	711,92						
6846	2012.09.03	690,56						
7957	2012.10.15	614,64						
8998	2012.12.14	516,78						
	Transporte	5883,60		Transporte	5883,60		Total	5883,60

O Dirigente responsável pela área Administrativa e/ou Financeira
 Assinatura.....

O Membro do executivo responsável pela área/pelouro Financeiro
 Assinatura.....

ANEXO V

	MAPA DE FUNDOS DE MANEIO	
--	---------------------------------	--

Designação da entidade	MUNICÍPIO DE VIANA DO CASTELO
-------------------------------	-------------------------------

Gerência	
-----------------	--

Titular do Fundo de Maneio	RUI ALBERTO FARIA VIANA 174 255 993	2012
Dotação Orçamental		
Valor do Fundo	250 €	BENS NÃO DURADOUROS
Data de Constituição		

Ordem de Pagamento			Ordem de Pagamento			Ordem de Pagamento		
Nº	Data	Valor	Nº	Data	Valor	Nº	Data	Valor
				Transporte	1536,23		Transporte	1536,23
2219	2012.03.01	57,05						
2222	2012.03.01	113,41						
4779	2012.05.24	248,62						
5949	2012.07.17	200,16						
5951	2012.07.17	16,30						
6845	2012.09.03	235,41						
7958	2012.10.15	21,16						
7960	2012.10.15	200,17						
8829	2012.12.04	96,78						
8830	2012.12.04	124,84						
9000	2012.12.14	222,33						
	Transporte	1536,23		Transporte	1536,23		Transporte	1536,23

O Dirigente responsável pela área Administrativa e/ou Financeira

Assinatura.....

O Membro do executivo responsável pela área/pelouro Financeiro

Assinatura.....

ANEXO V

	MAPA DE FUNDOS DE MANEIO	
--	---------------------------------	--

Designação da entidade	MUNICÍPIO DE VIANA DO CASTELO
-------------------------------	-------------------------------

Gerência	2012
-----------------	------

Titular do Fundo de Maneio	RUI ALBERTO FARIA VIANA 174 255 993
Dotação Orçamental	
Valor do Fundo	250 € CONSERVAÇÃO BENS
Data de Constituição	

Ordem de Pagamento			Ordem de Pagamento			Ordem de Pagamento		
Nº	Data	Valor	Nº	Data	Valor	Nº	Data	Valor
				Transporte	481,67		Transporte	481,67
3765	2012.05.03	238,06						
8857	2012.12.04	243,61						
	Transporte	481,67		Transporte	481,67		Total	481,67

O Dirigente responsável pela área Administrativa e/ou Financeira

Assinatura.....

O Membro do executivo responsável pela área/pelouro Financeiro

Assinatura.....

<

ANEXO V

MAPA DE FUNDOS DE MANEIO

Designação da entidade	MUNICÍPIO DE VIANA DO CASTELO
-------------------------------	-------------------------------

Gerência	
-----------------	--

Titular do Fundo de Maneio	RUI ALBERTO FARIA VIANA 174 255 993	2012
Dotação Orçamental		
Valor do Fundo	1.500 € MATERIAL EDUCAÇÃO, CULTURA E RECREIO	
Data de Constituição		

Ordem de Pagamento			Ordem de Pagamento			Ordem de Pagamento		
Nº	Data	Valor	Nº	Data	Valor	Nº	Data	Valor
				Transporte	14.851,06		Transporte	14.851,06
1752	2012.02.13	1.495,01						
2220	2012.03.01	1.458,16						
2501	2012.03.14	1.429,41						
2990	2012.04.02	1.245,20						
3766	2012.05.04	1.311,06						
5369	2012.06.18	1.474,23						
5372	2012.06.18	23,12						
5858	2012.07.13	1.339,74						
6847	2012.09.03	1.432,94						
7970	2012.10.15	1.412,22						
8999	2012.12.14	205,39						
9002	2012.12.14	1.216,97						
9003	2012.12.14	807,61						
	Transporte	14.851,06		Transporte	14.851,06		Total	14.851,06

O Dirigente responsável pela área Administrativa e/ou Financeira

Assinatura.....

O Membro do executivo responsável pela área/pelouro Financeiro

Assinatura.....

ANEXO V

	MAPA DE FUNDOS DE MANEIO	
--	---------------------------------	--

Designação da entidade	MUNICÍPIO DE VIANA DO CASTELO
-------------------------------	-------------------------------

Gerência	2012
-----------------	------

Titular do Fundo de Maneio	RUI ALBERTO FARIA VIANA 174 255 993
Dotação Orçamental	
Valor do Fundo	250 € AJUDAS DE CUSTO
Data de Constituição	

Ordem de Pagamento			Ordem de Pagamento			Ordem de Pagamento		
Nº	Data	Valor	Nº	Data	Valor	Nº	Data	Valor
				Transporte	0,00		Transporte	0,00
	Transporte	0,00		Transporte	0,00		Total	0,00

O Dirigente responsável pela área Administrativa e/ou Financeira
 Assinatura.....

O Membro do executivo responsável pela área/pelouro Financeiro
 Assinatura.....

ANEXO V

	MAPA DE FUNDOS DE MANEIO	
--	---------------------------------	--

Designação da entidade	MUNICÍPIO DE VIANA DO CASTELO
-------------------------------	-------------------------------

Gerência	2012
-----------------	------

Titular do Fundo de Maneio	SALOMÉ VIDEIRA ABREU - 169948110
Dotação Orçamental	
Valor do Fundo	100 € AJUDAS DE CUSTO
Data de Constituição	

Ordem de Pagamento			Ordem de Pagamento			Ordem de Pagamento		
Nº	Data	Valor	Nº	Data	Valor	Nº	Data	Valor
				Transporte	51,50		Transporte	51,50
9110	2012.12.19	51,50						
	Transporte	51,50		Transporte	51,50		Total	51,50

O Dirigente responsável pela área Administrativa e/ou Financeira

Assinatura.....

O Membro do executivo responsável pela área/pelouro Financeiro

Assinatura.....

ANEXO V

MAPA DE FUNDOS DE MANEIO

Designação da entidade	MUNICÍPIO DE VIANA DO CASTELO
-------------------------------	-------------------------------

Gerência	2012
-----------------	------

Titular do Fundo de Maneio	SALOMÉ VIDEIRA ABREU - 169948110
Dotação Orçamental	
Valor do Fundo	100 € AQUISIÇÃO DE SERVIÇOS
Data de Constituição	

Ordem de Pagamento			Ordem de Pagamento			Ordem de Pagamento		
Nº	Data	Valor	Nº	Data	Valor	Nº	Data	Valor
				Transporte	393,88		Transporte	393,88
2515	2012.03.15	51,00						
4546	2012.05.21	99,36						
5860	2012.07.13	99,04						
8721	2012.11.23	83,29						
9086	2012.12.18	61,19						
	Transporte	393,88		Transporte	393,88		Total	393,88

O Dirigente responsável pela área Administrativa e/ou Financeira

Assinatura.....

O Membro do executivo responsável pela área/pelouro Financeiro

Assinatura.....

ANEXO V

	MAPA DE FUNDOS DE MANEIO	
--	---------------------------------	--

Designação da entidade	MUNICÍPIO DE VIANA DO CASTELO
-------------------------------	-------------------------------

Gerência	2012
-----------------	------

Titular do Fundo de Maneio	SALOMÉ VIDEIRA ABREU - 169948110
Dotação Orçamental	
Valor do Fundo	100 € AQUISIÇÃO DE SERVIÇOS
Data de Constituição	

Ordem de Pagamento			Ordem de Pagamento			Ordem de Pagamento		
Nº	Data	Valor	Nº	Data	Valor	Nº	Data	Valor
				Transporte	417,88		Transporte	417,88
2515	2012.03.15	75,00						
4546	2012.05.21	99,36						
5860	2012.07.13	99,04						
8721	2012.11.23	83,29						
9086	2012.12.18	61,19						
	Transporte	417,88		Transporte	417,88		Total	417,88

O Dirigente responsável pela área Administrativa e/ou Financeira

Assinatura.....

O Membro do executivo responsável pela área/pelouro Financeiro

Assinatura.....

ANEXO V

MAPA DE FUNDOS DE MANEIO

Designação da entidade	MUNICÍPIO DE VIANA DO CASTELO
-------------------------------	-------------------------------

Gerência	2012
-----------------	------

Titular do Fundo de Maneio	SALOMÉ VIDEIRA ABREU - 169948110
Dotação Orçamental	
Valor do Fundo	300 € BENS NÃO DURADOUROS
Data de Constituição	

Ordem de Pagamento			Ordem de Pagamento			Ordem de Pagamento		
Nº	Data	Valor	Nº	Data	Valor	Nº	Data	Valor
				Transporte	1198,40		Transporte	1198,40
1859	2012.02.17	196,82						
2519	2012.03.15	200,51						
5365	2012.06.18	229,99						
6838	2012.09.03	45,20						
6840	2012.09.03	200,04						
9084	2012.12.18	14,02						
9085	2012.12.18	41,88						
9087	2012.12.18	269,94						
	Transporte	1198,40		Transporte	1198,40		Total	1198,40

O Dirigente responsável pela área Administrativa e/ou Financeira

Assinatura.....

O Membro do executivo responsável pela área/pelouro Financeiro

Assinatura.....

ANEXO V

	MAPA DE FUNDOS DE MANEIO	
--	---------------------------------	--

Designação da entidade	MUNICÍPIO DE VIANA DO CASTELO
-------------------------------	-------------------------------

Gerência	2012
-----------------	------

Titular do Fundo de Maneio	SALOMÉ VIDEIRA ABREU - 169948110
Dotação Orçamental	SENHORA D'AGONIA
Valor do Fundo	800 € BENS NÃO DURADOUROS
Data de Constituição	

Ordem de Pagamento			Ordem de Pagamento			Ordem de Pagamento		
Nº	Data	Valor	Nº	Data	Valor	Nº	Data	Valor
				Transporte	1765,07		Transporte	1765,07
6467	2012.08.07	537,96						
6469	2012.08.07	398,29						
6873	2012.09.06	1,80						
6875	2012.09.06	429,87						
6988	2012.09.12	183,15						
6989	2012.09.12	214,00						
	Transporte	1765,07		Transporte	1765,07		Total	1765,07

O Dirigente responsável pela área Administrativa e/ou Financeira
Assinatura.....

O Membro do executivo responsável pela área/pelouro Financeiro
Assinatura.....

ANEXO V

	MAPA DE FUNDOS DE MANEIO	
--	---------------------------------	--

Designação da entidade	MUNICÍPIO DE VIANA DO CASTELO
-------------------------------	-------------------------------

Gerência	2012
-----------------	------

Titular do Fundo de Maneio	MANUEL ALBERTO SOARES DA COSTA
Dotação Orçamental	
Valor do Fundo	500 € BENS NÃO DURADOUROS OUTROS
Data de Constituição	

Ordem de Pagamento			Ordem de Pagamento			Ordem de Pagamento		
Nº	Data	Valor	Nº	Data	Valor	Nº	Data	Valor
				Transporte	5.400,57		Transporte	5.400,57
2717	2012.03.26	422,09						
3140	2012.04.16	455,18						
3754	2012.05.03	47,25						
3756	2012.05.03	44,59						
3757	2012.05.03	375,15						
4878	2012.05.29	414,27						
4880	2012.05.29	9,34						
5952	2012.07.17	414,46						
5953	2012.07.17	1,50						
6848	2012.09.03	496,82						
7126	2012.09.18	2,00						
7127	2012.09.18	485,09						
7991	2012.10.16	489,97						
8343	2012.10.29	393,08						
8659	2012.11.19	406,01						
8755	2012.11.28	446,86						
9115	2012.12.19	496,91						
	Transporte	5.400,57		Transporte	5.400,57		Total	5.400,57

<p>O Dirigente responsável pela área Administrativa e/ou Financeira</p> <p style="text-align: center;">Assinatura.....</p> <p>O Membro do executivo responsável pela área/pelouro Financeiro</p> <p style="text-align: center;">Assinatura.....</p>

ANEXO V

	MAPA DE FUNDOS DE MANEIO	
--	--------------------------	--

Designação da entidade	MUNICÍPIO DE VIANA DO CASTELO
-------------------------------	-------------------------------

Gerência	2012
-----------------	------

Titular do Fundo de Maneio	MANUEL ALBERTO SOARES DA COSTA
Dotação Orçamental	
Valor do Fundo	500 € CONSERVAÇÃO BENS
Data de Constituição	

Ordem de Pagamento			Ordem de Pagamento			Ordem de Pagamento		
Nº	Data	Valor	Nº	Data	Valor	Nº	Data	Valor
				Transporte	1394,93		Transporte	1394,93
	1765 2012.02.14	469,61						
	7992 2012.10.16	440,80						
	9113 2012.12.19	484,52						
	Transporte	1394,93		Transporte	1394,93		Total	1394,93

O Dirigente responsável pela área Administrativa e/ou Financeira

Assinatura.....

O Membro do executivo responsável pela área/pelouro Financeiro

Assinatura.....

a) MUNICIPIO DE VIANA DO CASTELO

Gerencia de 1 de JANEIRO a 31 de DEZEMBRO de 2012

N O M E	CATEGORIA	Remuneracao base auferida (1)	Emolumentos (2)	2: 1	Custas Fiscais (3)	3: 1	Sub-total (4) = (2) + (3)	4: 1	TOTAL (1) + (4)
LUIS FILIPE NEIVA MARQUES	DIRECTOR DE DEPARTAMENTO MUNICIPAL	32.592,56	2.454,79		2.051,54		4.506,33		37.098,89
ROSA MARIA ROCHA AFONSO	COORDENADOR TÉCNICO	15.130,03			7.512,53		7.512,53		22.642,56
MARIA ISABEL PIRES VALE FERREIRA	ASSISTENTE TÉCNICO	12.599,69			6.305,77		6.305,77		18.905,46
JULIO AGOSTINHO SA PEDRA CONCEICAO	ASSISTENTE TÉCNICO	11.467,12			5.333,97		5.333,97		16.801,09

a) Designacao do organismo ou servico.

b) Dirigente, dependente do orgao executivo, responsavel pela area administrativa e / ou financeira.

Em ____ de _____ de _____

O Responsavel pelos Servicos (b)

(Selo branco)

	RELAÇÃO NOMINAL DOS RESPONSÁVEIS
(a)	CÂMARA MUNICIPAL DE VIANA DO CASTELO
	GERÊNCIA 01 DE JANEIRO A 31 DE DEZEMBRO DE 2012

NOME	SIT. NO ORGANISMO OU SERVIÇO	PERÍODO DE RESPONSABILIDADE	REMUNERAÇÃO (LÍQ. ANUAL)	PROFISSÃO	MORADA(c)
José Maria Cunha Costa	Presidente	01/01 A 31/12	32.154,18 €	Engenheiro	Calçada Valverde, 79 - S 4900 Viana do Castelo
Joaquim Luís Nobre Pereira	Vereador	01/01 a 31/12	28.049,34 €	Arquitecto	Rua 25 de Abril, 36 4905-261 Deocriste
Vitor Manuel Castro Lemos	Vereador	01/01 a 31/12	27.100,10 €	Engenheiro	Rua do Outeiro 4905-381 Barrocelas
Ana Margarida Rodrigues Ferreira	Vereadora	01/01 a 31/12	29.603,52 €	Professora	Rua André Padilha, nº94, res-chão dir 4900-002 Viana do Castelo
Maria José Afonso Guerreiro Silva	Vereadora	01/01 a 31/12	26.375,99 €	Professora	Rua Eça de Queiróz, lote 151, H24 4900-432 Santa Maria Maior
António de Carvalho Martins	Vereador	01/01 a 31/12	1.984,32 €	Economista	Rua Engº Morais 4990 Ponte Lima
Mário Cunha Rodrigues Guimarães	Vereador	01/01 a 31/12	1.221,12 €	Director	Trav.Diogo Cão,Nº71 (Cabedelo) 4935,162 Darque
Ana Maria B. Palhares Lima	Vereador	01/01 a 31/12	2.365,92 €	Advogada	Rua da Bandeira 35, 2dir 4900 Viana Castelo
António José Proença Amaral	Vereador	01/01 a 31/12	1.831,68 €	Empresário	Neves - Barrocelas 4905 Barrocelas
Aristides Martins sousa	Vereador	01/01 A 31/12	2.472,82 €	Professor	Travessa José António Costa,100 4935-071 Darque

(a) - Designação do Organismo ou Serviço

(b) - Dirigente, dependente do órgão executivo, responsável pela área Administrativa ou Financeira

(c) - Morada completa, inclusivé o código postal

Mod. 21/TC (CG) - Gráfica Ideal -Águeda

(b) O responsável pelos Serviços,

(Selo Branco)