



**SMSBVC**

serviços municipalizados  
de saneamento básico  
de viana do castelo

**Relatório de  
Actividades e Gestão  
2008**

# Relatório de Actividades 2008

O Conselho de Administração  
dos  
Serviços Municipalizados de Saneamento Básico  
de Viana do Castelo

Presidente: \_\_\_\_\_  
(Vitor Manuel Castro de Lemos)

1º Vogal: \_\_\_\_\_  
(José Maria da Cunha Costa)

2º Vogal \_\_\_\_\_  
(Joaquim Luis Nobre Pereira)



## 1. INTRODUÇÃO

O Relatório de Actividades de 2008 que aqui se apresenta procura evidenciar, de forma sintética, as actividades desenvolvidas pelos diversos sectores dos Serviços Municipalizados.

A assunção do conceito de serviço público, o respeito pelo cumprimento do quadro legal aplicável, bem como as expectativas dos munícipes, nortearam as decisões tomadas pela Administração e por todos os Funcionários dos SMSBVC.

Com vista à melhoria da eficácia da organização, foi alterada a estrutura orgânica dos SMSBVC com destaque para a criação da Divisão Comercial e Atendimento e a alteração da designação da Divisão de Recolha e Valorização de Resíduos Sólidos.

Os SMSBVC continuam empenhados com a sua aposta de melhorar a qualidade da água e melhorar a qualidade do serviço prestado a toda a população do concelho de Viana do Castelo.

O número das violações à qualidade da água para consumo humano decresceu nos últimos anos cerca de 70%, o que demonstra que as apostas feitas nos planos de melhoria e modernização das redes, nas novas condições de reserva, na construção de reservatórios e nos novos meios de tratamento, conjugados com a implementação de Planos e Projectos de Inspeção e Monitorização da qualidade da água, contribuíram, de forma decisiva e sustentada, para a melhoria da qualidade da água.

Quanto aos resíduos sólidos, confirma-se a inversão da tendência no aumento da produção de tonelagem de resíduos encaminhados para aterro, tendo-se produzido menos 827 ton, que em 2007, fruto da aplicação de políticas e campanhas facilitadoras da recolha selectiva em parceria com a Resulima. De destacar o Prémio Cidades Limpas 2008, atribuído ao Município, mercê do trabalho desenvolvido pela DRVRS.

Os SMSBVC e a Câmara Municipal investiram, ao longo do ano, na ampliação e remodelação das redes de água e saneamento, nomeadamente, na construção do sistema de desinfecção de Barroelas e dos sistemas de desinfecção dos sistemas das freguesias, bem como na ampliação do sistema de telegestão. De destacar os projectos piloto desenvolvidos na área do uso eficiente da água para permitirem a leitura à distância bem como a elaboração de diversos projectos de redes de águas e saneamento desenvolvidos pela equipa técnica dos SMSBVC.

No tocante à despesa corrente, o destaca-se o crescimento dos encargos com a AdML, mercê do aumento do volume do caudal do efluente de águas residuais, em virtude do crescimento da rede de recolha de saneamento, construída com investimentos da Câmara Municipal, dos SMSBVC e da própria AdML.

O Conselho de Administração quer deixar aqui uma mensagem de reconhecimento a todos os seus funcionários, que ao longo do ano se empenharam no sentido dos Serviços Municipalizados obterem um bom desempenho.

## 2 ÁREA COMERCIAL E ATENDIMENTO

### 2.1 SERVIÇOS DISPONIBILIZADOS E RESPECTIVAS TAXAS DE COBERTURA

Os **SMSBVC** são a entidade que opera no Concelho, na áreas da:

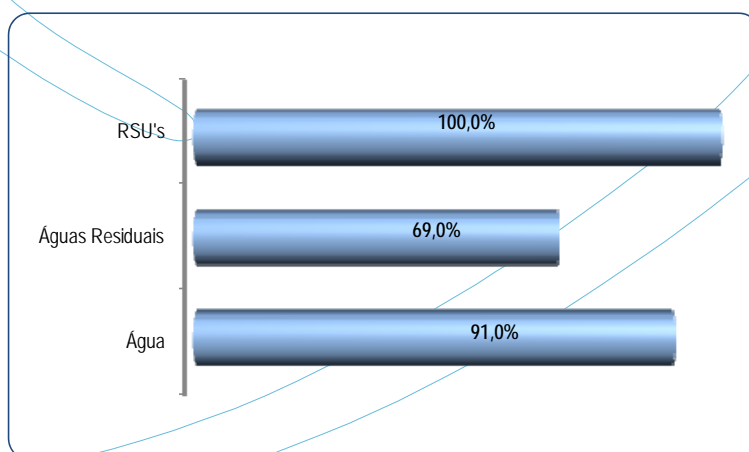
- Captação, Tratamento e Distribuição de água para consumo humano;
- Recolha e Drenagem de águas residuais;
- Recolha e Transporte de RSU's;
- Higiene e Limpeza Urbana do Concelho.

Alicerçados nos seus 80 anos de vida, os SMSBVC são, mercê do seu percurso e do "know-how" adquirido, um agente importante para a melhoria da qualidade de vida dos vianenses.

Os SMSB VC, apostam fortemente na sustentabilidade ambiental do concelho, na qualidade de serviço prestado e na qualidade da água fornecida aos seus clientes, monitorizando vários indicadores que permitem controlar os objectivos estabelecidos e avaliando a satisfação dos cliente.

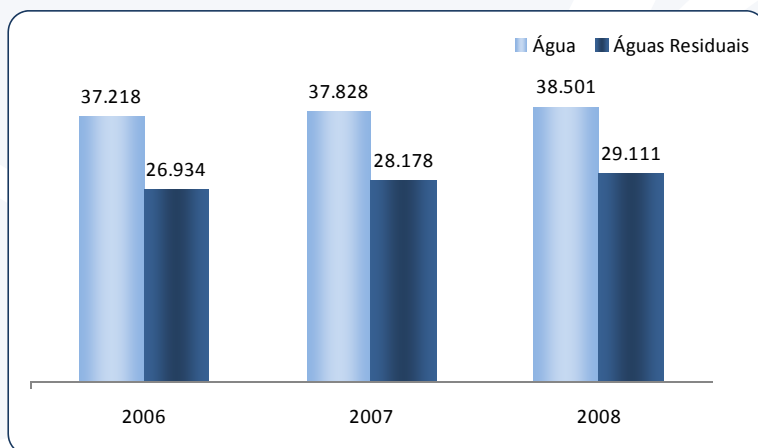
Para manter e acompanhar a evolução, os **SMSBVC** recorrem à Certificação e a soluções de reengenharia, como ferramentas de melhoria contínua dos seus processos produtivos e de redução dos seus custos produtivos.

O crescimento dos níveis de atendimento, que se tem verificado para os sectores de actividade dos SMSB VC, tem sido possível fruto dos investimentos realizados pela Câmara Municipal, pelos próprios SMSBVC, aliados aos investimentos da empresa intermunicipal da AdML, com o objectivo de se atingirem as taxas de cobertura referidas nos planos estratégicos nacionais, para a distribuição de água, a drenagem das águas residuais e recolha de resíduos. Os níveis actuais estão representados no gráfico abaixo.

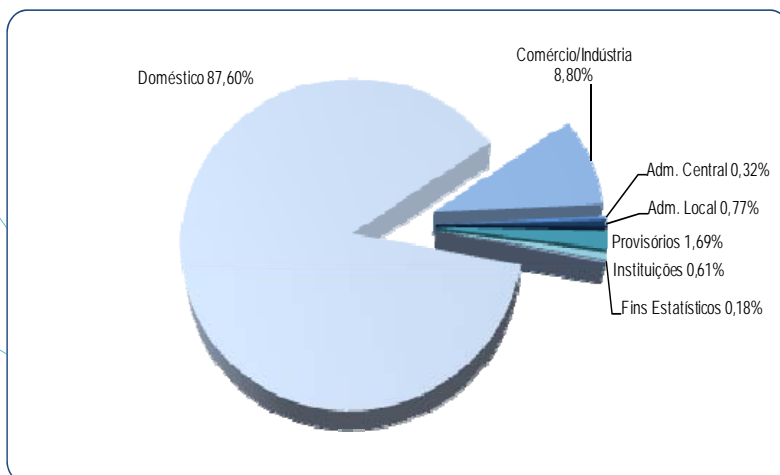


## 2.2 EVOLUÇÃO E CARACTERIZAÇÃO DOS CLIENTES

O número de clientes de Água e de Saneamento tem aumentado ao longo dos anos, fruto dos diversos investimentos realizados na construção de novas infra-estruras. O seu crescimento pode ser verificado no gráfico seguinte, com destaque para os clientes de saneamento que cresceram nos últimos dois anos mais de 2.100.



Por outro lado, a tipificação dos clientes distribui-se de acordo com o uso que fazem da água e/ou actividade que desenvolvem e apresenta os seguintes valores:



## 2.3 SERVIÇOS REQUERIDOS/REQUISITADOS

6

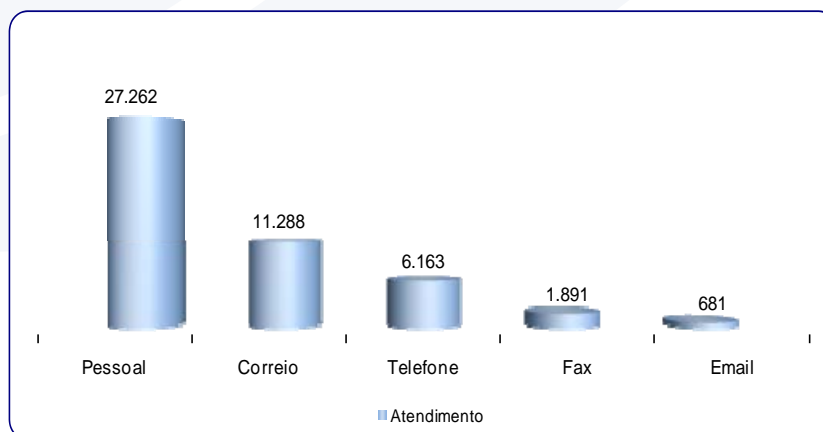
O actual nível de informatização e governo electrónico em uso nos SMSBVC permitem evidenciar a vasta actividade que desenvolvem.

Assim, nos serviços requeridos em 2008 verificou-se um abrandamento do crescimento do número de ramais de água e saneamento comparativamente ao período homólogo de 2007:

Serviços	2006	2007	2008
Ramais de água	1.183	1.543	1.232
Ramais de saneamento	1.115	1.723	1.237
Contadores	4.103	3.800	3.672
Contadores substituídos por avaria	1.424	1.842	1.465

## 2.4 ATENDIMENTO EFECTUADOS

Em 2008, foram executados 45 976 atendimentos, presenciais e não presenciais, excluindo os serviços de tesouraria. Estes atendimentos foram relativos a diversos assuntos, quer na área comercial, quer dos serviços técnicos, tendo sido atendidas, em média, cerca de 88 pessoas por dia, sendo que para isso o horário de atendimento ao público é das 8,30 h às 15,30 h, sem interrupção para almoço.



Com vista a melhorar o serviço prestado e diminuir o número de deslocações das pessoas à sede dos Serviços e recorrendo às novas tecnologias de informação e comunicação, os SMSBVC criaram e disponibilizaram alguns serviços on-line, através da internet, tais como, consultas dos perfis de consumidor, com acesso às leituras e facturas, análise do estado das facturas, fornecimento de leituras e "down loads" dos diversos tipo de requerimento/contrato.

## 2.5 INVESTIMENTOS

Dos investimentos da Divisão Comercial e Atendimento destaca-se a aquisição de contadores e a incorporação na página electrónica dos serviços On-line, para comunicar leituras, consultar histórico de leituras, contratos, facturas e consumos





### 3 DIVISÃO ADMINISTRATIVA E FINANCEIRA

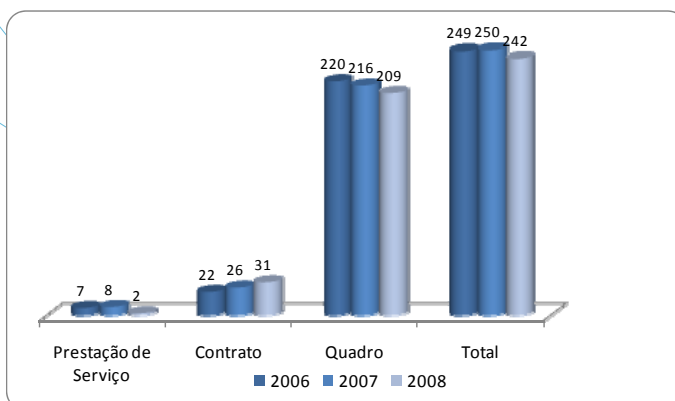
#### 3.1 ÁREA DE RECURSOS HUMANOS

##### 3.1.1 BALANÇO SOCIAL

As informações sobre a Gestão de Pessoal, nomeadamente efectivos de pessoal e sua caracterização: idade, sexo, antiguidade, relação de emprego, estrutura habilitacional, absentismo, trabalho extraordinário, acidentes em serviço e acções de formação, encontram-se descritas no Balanço Social que se anexa ao presente Relatório.

##### 3.1.2 EVOLUÇÃO DOS EFECTIVOS DO PESSOAL

Verifica-se uma ligeira diminuição do pessoal, sendo o total de 242 funcionários. O gráfico seguinte permite apreciar, a evolução dos efectivos e sua caracterização quanto ao seu vínculo contratual.



##### 3.1.3 ABSENTISMO

Tal como tem sucedido em anos anteriores, o número de dias perdidos por doença encontra-se associado a atrasos das submissões a juntas médicas da ADSE e Caixa Geral de Aposentações

(CGA). A título exemplificativo, refira-se que no decurso do ano se concretizaram 2 aposentações, enquanto 4 funcionários se mantiveram durante todo ano de 2008 a aguardar junta médica da CGA, devendo ainda serem referenciados mais 3 funcionários que estão a aguardar junta médica da ADSE, desde meados do ano.

Causas	Absentismo		
	2006	2007	2008
Casamento	11,0	0,0	0,0
Maternidade e Paternidade/Nascimento	25,0	170,0	400,0
Acidentes em Serviço	753,0	1.166,0	1.374,0
Falecimento de Familiar	90,0	86,0	83,0
Doença	3.466,0	3.135,0	4.321,0
Assistência a familiares	126,0	95,0	60,0
Trabalhador estudante	100,0	78,0	19,0
Por conta do período de férias	297,0	392,0	124,0
Cumprimento de pena disciplinar	0,0	0,0	81,0
Com perda no vencimento	15,0	10,0	12,0
Injustificadas	22,0	19,0	14,0
Outras*	620,5	533,0	796,0

\*Comparativamente com anos anteriores, nesta rubrica foram adicionadas as faltas dadas por greve e actividade sindical, atendendo ao respectivo peso no absentismo.

### 3.1.4 TRABALHO EXTRAORDINÁRIO

Em 2008, apesar, dos inúmeros eventos realizados na cidade e no concelho, foi conseguida uma estabilização das horas extras, tendo-se gasto 7.376 horas, mais 259 horas que em 2007.

## 4. ÁGUA E ÁGUAS RESIDUAIS

No ano de 2008, para além da ampliação e renovação das redes, verificou-se a conclusão do sistema de filtragem da estação de tratamento de água de Barroselas, cujo investimento rondou os 250.000€ .

Com a conclusão e implementação da primeira fase do sistema de telegestão foi possível iniciarem-se as programações dos planos de bombagens, facto que permitiu uma redução dos custos energéticos na produção da água.

No respeitante à qualidade da água, os SMSBVC cumpriram integralmente o Plano de Monitorização da Qualidade da água (PMQA) aprovado pelas autoridades reguladora nacional e sanitária local, tendo sido executadas 15.515 análises.

A quantidade das violações à qualidade da água decresceu nos últimos anos cerca de 70%, o que demonstra que a aposta feita no plano de melhoria e modernização das redes, novas condições de reserva, com a construção de reservatórios, e novos meios de tratamento, bem como a implementação de Planos e Projectos de Inspeção e monitorização da qualidade da água, contribuiu de forma decisiva e sustentada para a melhoria da qualidade da água.

## 4.1. ABASTECIMENTO DE ÁGUA

### 4.1.1. SECTOR DE CAPTAÇÃO, DISTRIBUIÇÃO DE ÁGUA, CONSUMOS E NÍVEIS DE ATENDIMENTO

No ano de 2008, o volume total de água entrado no sistema foi de 6.351.323 m<sup>3</sup> de acordo com o quadro ao lado, tendo 5.872.514m<sup>3</sup> dessa água captada nas principais origens de água dos SMSBVC, enquanto o volume de água adquirido à AdML (Empresa Águas do Minho e Lima) foi de 478.809 m<sup>3</sup>.

O volume total de água facturado a Ponte de Lima, em alta, acrescido do volume facturado aos clientes de baixa dos SMSBVC e de Barcelos, nas redes de distribuição de Fragoso e Tregosa, foi de 4.371.610 m<sup>3</sup>, conforme se descreve no quadro anexo.

A captação de Bertlandos contribuiu com 46% da água captada, enquanto a captação de Barrocelas representou 16% da água captada.

O volume de água adquirido à AdML representou apenas 7% da água entrada no sistema.

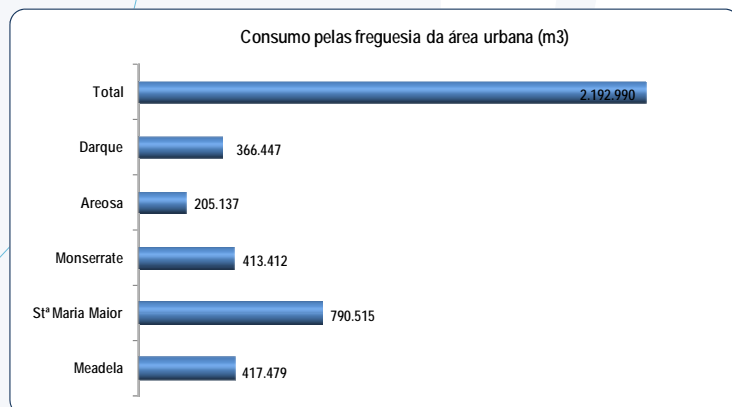
Ponte de Lima é o maior consumidor com um total de 876.848 m<sup>3</sup> e representa 20% da água distribuída no sistema.

A água entregue a Barcelos foi de 8.449 m<sup>3</sup>, tem uma reduzida expressão relativamente à água distribuída no sistema.

A água distribuída nas freguesias da área urbana, representam 63% do consumo global do concelho de Viana do Castelo. Estas freguesias representam 43% da população.

Ano de 2008

Água Entrada no Sistema	Volume (m <sup>3</sup> )
Bertlandos	2.945.346
Barrocelas	1.060.939
Veiga da Areosa	387.983
Veiga de Anha	226.733
Minas	1.143.067
Outras Captações	108.446
AdML	478.809
<b>Total</b>	<b>6.351.323</b>
Água Facturada	Volume (m <sup>3</sup> )
SMSB Viana do Castelo	3.486.313
CM Ponte de Lima	876.848
Águas de Barcelos S.A.	8.449
<b>Total</b>	<b>4.371.610</b>



Os consumidores de água do Município de Viana do Castelo, são essencialmente domésticos, sendo o consumo “per capita” de 108l/hab/dia, conforme seguinte quadro.

Evolução Consumo per capita					
Ano	Número de Consumidores	%	Água Vendida em Baixa (m³)	%	Consumo per capita (l/ hab/ dia)
2007	37.828	1,96%	4.023.944	--	124
2008	38.163	0,89%	3.486.313	-13,36%	108

Os SMSB VC continuam a promover a implementação de diversas acções internas, no sentido de controlar e reduzir as perdas de água. As medidas implementadas no corrente ano foram a telegestão, a redução da pressão na rede e a remodelação de redes e ramais.

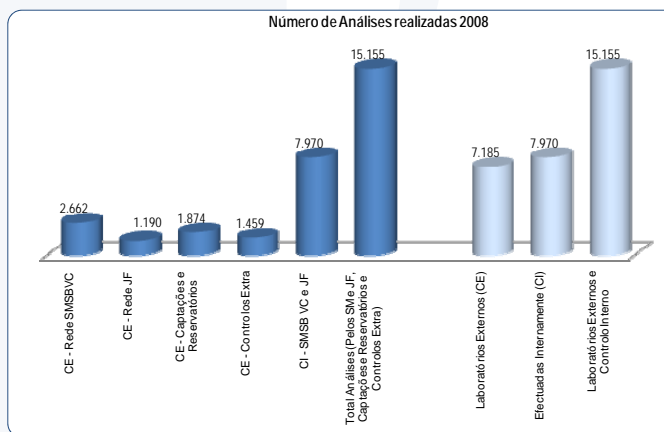
#### 4.1.2 - QUALIDADE DA ÁGUA – PLANO DE MONITORIZAÇÃO DA QUALIDADE DA ÁGUA

No seguimento do procedimento dos anos anteriores, os SMSB VC elaboraram o Plano de Controlo da Qualidade da Água (PCQA), tendo o mesmo sido aprovado pela Entidade reguladora para o sector, o Instituto Regulador de águas e Resíduos (IRAR) e pela Autoridade de Saúde Concelhia. O PCQA foi executado, com recurso a laboratórios externos acreditados, com permanente informação aos consumidores, Juntas de Freguesia, e Entidades oficiais.

O PCQA contemplou a realização de 5.726 análises programadas, às quais se acrescentaram 1.459 análises extra (contra-análises e verificações de conformidade), totalizando 7.185 análises realizadas no exterior.



Os SMSB VC elaboraram e executaram ainda um segundo Plano de Operação, Manutenção e Tratamento (POMT), com recursos internos, contemplando diversas acções sobre as Captações, Estações de Tratamento e Bombagem, Reservatórios e Redes de



Distribuição, com a realização de mais 7.970 análises aos principais parâmetros operacionais de acompanhamento e controlo dos processos de tratamento, reserva e distribuição de água.

No total e no ano de 2008, o número de análises efectuadas (controlo externo + interno) situou-se nas 15.155 determinações analíticas.

#### 4.1.2.1 - QUALIDADE DA ÁGUA NAS ORIGENS/ CAPTAÇÕES

A qualidade da água “bruta” das principais origens/ captações exploradas pelos SMSB VC foi monitorizada ao longo do ano de 2008, de acordo com o definido nos Anexo I a Anexo V do Decreto-Lei n.º 236/98 de 01 de Agosto. No total foram colhidas 106 amostras de águas “brutas”, que deram origem à realização de 1.874 análises.

#### 4.1.2.2 - ESTAÇÕES DE TRATAMENTO DE ÁGUA

As diversas águas captadas nas diferentes origens exploradas pelos SMSB VC são sujeitas a tratamento em ETA's (estação de tratamento de água) e PC's (postos de cloragem e ajuste de pH), por forma a adequar as características das mesmas aos requisitos qualitativos estabelecidos legalmente para a água de abastecimento para consumo humano (Decreto – Lei n.º 243/2001 de 05 de Setembro).



As Principais ETA's localizam-se junto das principais captações (Bertiandos, Barroselas, Areias de Vilar e Veiga da Areosa), sendo a salubridade das águas armazenadas e distribuídas preservada complementarmente, através de 15 PC's instalados estrategicamente ao longo do traçado das zonas de abastecimento.

No decurso de 2008, os sistemas de tratamento da Veiga da Areosa e Meadela (Minas da Cova), foram ainda reforçados com a inserção nos mesmos de unidades de dosagem e controlo de alcalinizantes (correção da agressividade/ ajuste de pH).

Todos os doseamentos foram efectuados de forma contínua e regulada de acordo com *set-points* pré-definidos para cada ETA/ PC, com recurso a equipamentos de doseamento electromagnético, interligados a autómatos, com supervisão á distância através da emissão via GSM de alarmes e valores medidos pelas sondas de cloro residual, pH, turvação e condutividade instaladas nos diferentes locais de tratamento.

Procederam-se ainda a diversas tarefas de limpeza de filtros e revolvimento de leitos filtrantes, assim como à remoção de sedimentos de fundo dos reservatórios anexos aos locais de tratamento.

No âmbito do apoio aos sistemas de tratamento de água geridos pelas Juntas de Freguesia da Serra D'Arga/ Vale do Âncora, os SMSB VC procederam as



deslocações programadas para reabastecimento de reagentes dos postos de tratamento a periodicidade mínima mensal e deslocações programadas semanalmente para controlo, regulação e manutenção dos equipamentos das linhas de tratamento.

#### **4.1.2.3 - QUALIDADE DA ÁGUA NAS REDES**

##### **4.1.2.3.1. CONTROLO ANALÍTICO INTERNO**

Os SMSB VC desenvolveram internamente um controlo da qualidade da água distribuída, de acordo com o plano anual de operação, manutenção e tratamento (POMT), contemplando a execução de análises a periodicidade diária, envolvendo cerca de 10 parâmetros de preservação da qualidade da água, em cerca de 125 pontos de controlo, inseridos nas 5 zonas de abastecimento exploradas pelos SMSB VC e nas redes de distribuição exploradas pelas Juntas de Freguesia de Afife, Carrêço, Amonde, Freixieiro de Soutêlo, Meixêdo, Outeiro, Vilar de Murtêda, São Lourenço da Montaria e Portela Susã.

No ano de 2008, foram realizadas 7.970 análises, 3.578 das quais referentes ás redes de distribuição, envolvendo os parâmetros Cloro Residual, pH e Turvação.

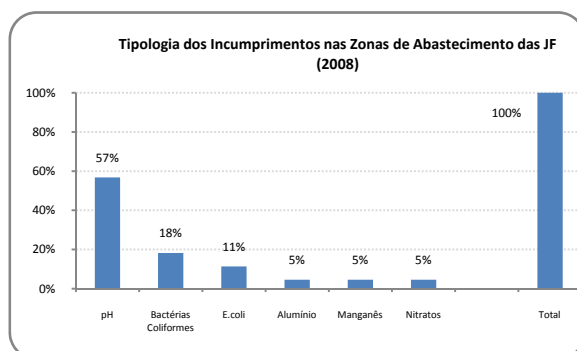
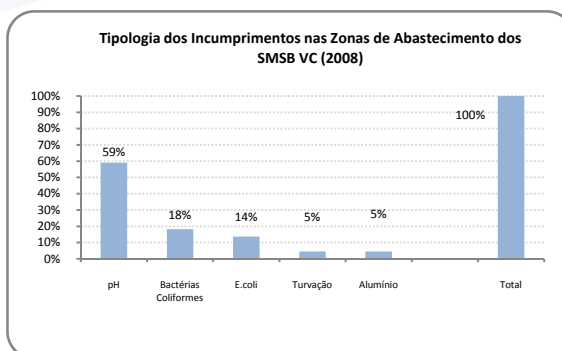
#### 4.1.2.3.2. CONTROLO ANALÍTICO EXTERNO



Conforme enunciado em 4.1.2. os SMSB VC executaram externamente um controlo da qualidade da água distribuída, no âmbito do Plano anual de Controlo da Qualidade da Água (PCQA), sujeito a prévia validação pela Autoridade de Saúde do Concelho de Viana do Castelo e aprovado pela Entidade Reguladora do Sector das Águas e Resíduos – IRAR. Foram contempladas a realização de análises a periodicidade semanal, em 314 pontos de amostragem (PA) a 67 parâmetros relativos às águas tratadas. São quantificados parâmetros de caracterização da qualidade organoléptica, microbiológica, físico – química, parasitológica, fitoplanctónica, radiológica e relativa a substâncias indesejáveis e tóxicas, que poderão ocorrer na água, agrupados em três grandes grupos de controlo analítico para as águas tratadas (conforme Decreto-Lei n.º 306/2007 de 27 de Agosto - Controlo de Rotina 1, Controlo de Rotina 2 e Controlo de Inspeção).

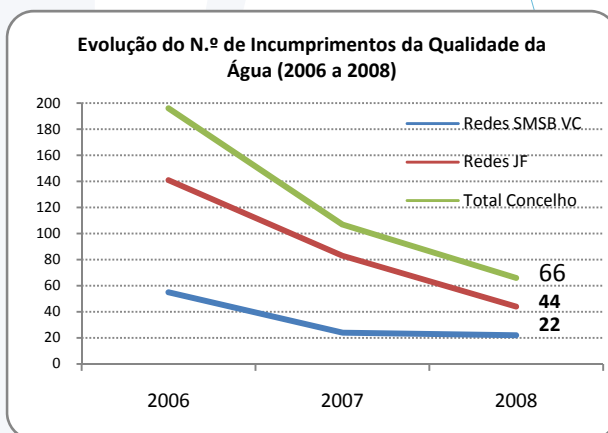
Os SMSBVC, com o auxílio dos Laboratórios externos, realizaram 2.662 controlos analíticos aos 67 parâmetros de avaliação da qualidade da água de abastecimento estipulados pelo IRAR nas Zonas de Abastecimento geridas pelos SMSB VC e 1.190 ensaios em sistemas de abastecimento de água geridos por Juntas de Freguesia, aos quais se acrescentam mais 1.459 determinações de avaliação de conformidade (contra – análises).

Relativamente aos 40 parâmetros com valor paramétrico (VP) estabelecido pelo IRAR, foram efectuadas 2.731 análises, estando regulamentadas 2.344. Verificou-se um cumprimento a 100% de todas as análises obrigatórias, facto para o qual foi determinante a nova metodologia implementada pelos SMSB VC, com criação de diversos novos canais de permanente comunicação com os Laboratórios Externos.



A avaliação da Qualidade da Água de Abastecimento no Ano 2008, está retratada nas cartas gráficas apresentadas abaixo que enunciam a percentagem de análises em não – conformidade com os VP – Valores Paramétricos e a tipologia do incumprimentos ocorridos.

Assim, em 2008, foram registados 22 incumprimentos na qualidade da água das Zonas de Abastecimento geridas pelos SMSB VC, aos quais se associam 44 situações de incumprimento nas Zonas de Abastecimento geridas pelas Juntas de Freguesia. Pelo que no Concelho, o n.º total de incumprimentos em 2008, totaliza-se em 66, correspondendo a uma taxa incumprimento dos VP de 2,42%.



Constata-se uma contínua melhoria da qualidade da água abastecida, com reduções de cerca de 17% na taxa de incumprimentos e de cerca de 38% no número de situações de não conformidade com os VP's, relativamente ao ano de 2007.

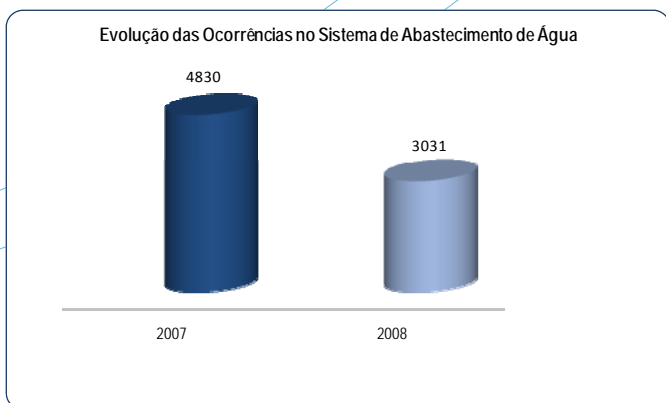
#### Evolução da Qualidade da Água no Concelho (SMSB VC + Juntas de Freguesia) de Viana do Castelo (Indicadores do IRAR)

	Ano 2007	Ano 2008
Percentagem Análises em Falta (Análises Obrigatórias)	0,00%	0,00%
Percentagem Análises em Incumprimento dos VP's	2,93%	2,42%

A ausência de análises em falta e toda uma série de reestruturações efectuadas pelos SMSBVC no decurso dos últimos anos, abrangendo substituição e modernização das redes de distribuição, novas condições de reserva e tratamento da água, implementação de Planos e Programas de inspecção, monitorização da qualidade, conservação e higienização das componentes do Sistema de Abastecimento, são outras situações de melhoria, que levaram á certificação externa do processo de gestão e tratamento da água, desenvolvido nos SMSBVC.

#### 4.1.3 – OPERAÇÃO E MANUTENÇÃO DA REDE DE ÁGUA

Os SMSB VC têm vindo ao longo dos anos a fazer um esforço de redução do número de ocorrências, nomeadamente através da remodelação de redes e ramais





O número de ocorrências está estabilizado em torno de 8 ocorrências por dia, não obstante, o esforço de redução que tem passado pela manutenção preventiva das redes de águas e remodelação das redes com mais roturas.

O trabalho de Higienização integra o Plano de Operação e Manutenção das redes de abastecimento de água executado mensalmente.

O asseio das infra-estruturas do sistema de abastecimento de água, foi ainda distendido às captações do tipo mina e nascentes (Serra de Santa Luzia e Cova-Medela), com acções de limpeza de sedimentos e vegetação e às novas redes de água instaladas/ substituídas, que sofreram acções de desinfecção e lavagem em pressão, antes de colocadas em serviço.



No que concerne aos trabalhos de Operação e Manutenção das redes de abastecimento de água foram ainda efectuados trabalhos diversos de manutenção dos equipamentos como válvulas de seccionamento, válvulas de ramal, marcos de incêndio e bocas de incêndio e bocas de rega.

## **4.2. ÁGUAS RESIDUAIS**

O sector de Águas Residuais domésticas tem vindo a assumir uma relevância cada vez maior na área do Saneamento Básico, pela importância que tem no quadro da melhoria da qualidade de vida das populações, a existência de uma sistema completo do ciclo da água, abastecimento de água, recolha e tratamento e destino final das águas residuais domésticas.

Os fortes investimentos efectuados pela Câmara Municipal na área, associados a políticas de apoio à ligação dos ramais domiciliários têm permitido o crescimento da rede e a adesão da população à ligação das redes prediais ao sistema público de drenagem de águas residuais domésticas.

### **4.2.1- NÍVEIS DE TRATAMENTO DAS ÁGUAS RESIDUAIS URBANAS**

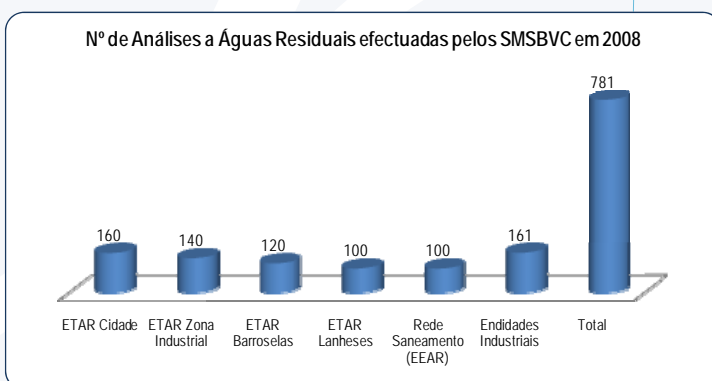
As ETAR's são operadas e exploradas pela empresa Águas do Minho e Lima, S.A. Os SMSB VC fazem a colecta das águas residuais e entregam nas ETAR's para tratamento e envio para destino final.

Os efluentes das ETAR's da Zona Industrial, Barroelas e Gelfa são sujeitos a tratamento biológico com afinação final do efluente (desinfecção/ remoção de nutrientes) – tratamento de nível terciário. A ETAR da Cidade encontra-se igualmente dotada de tratamento de nível terciário, com

microtamisação e desinfecção do efluente por radiação ultra-violeta, após o tratamento secundário. A ETAR de Lanheses encontra-se dotada de tratamento biológico de nível secundário da fase líquida.

#### 4.2.2 - QUALIDADE DAS ÁGUAS RESIDUAIS URBANAS

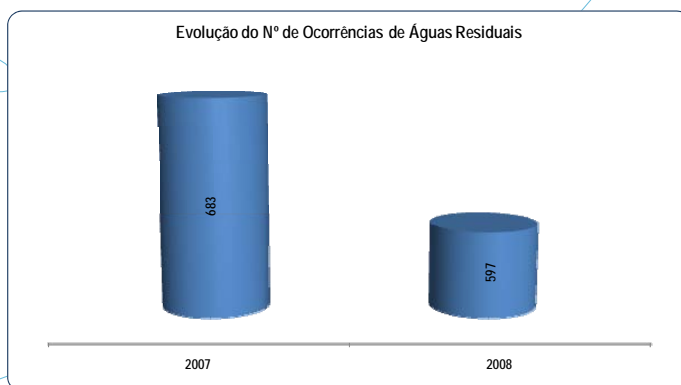
A qualidade dos efluentes após tratamento e desempenho das ETAR's, obedece a uma série de quesitos legais, patenteados no Decreto-Lei n.º 152/97 de 19 de Junho e Autorizações de Rejeição de Águas Residuais Urbanas, emitidas pela DRAOT (actual CCDRN – Comissão de Coordenação e Desenvolvimento da Região Norte).



Em 2008 com recurso de laboratório externo acreditado, foram efectuadas 781 análises a efluentes urbanos e de natureza não doméstica (Entidades Industriais), que confirmam satisfatórios desempenhos das ETAR's Municipais exploradas pela empresa Águas do Minho e Lima SA e das ETAR das Indústrias existentes no Concelho (ligadas ao sistema de águas residuais gerido pelos SMSB VC).

#### 4.2.3 - OPERAÇÃO E MANUTENÇÃO DA REDE DE DRENAGEM DE ÁGUAS RESIDUAIS

Na operação e manutenção da rede de drenagem de águas residuais domésticas deu-se cumprimento ao Plano de Operação e Manutenção da Rede de Drenagem de Águas Residuais Domésticas aprovado, o qual inclui acções nas Estações Elevatórias da responsabilidade dos Serviços Municipalizados, na rede colectora (caixas de visita e ramais domiciliários). A implementação do software de atendimento permitiu monitorizar e

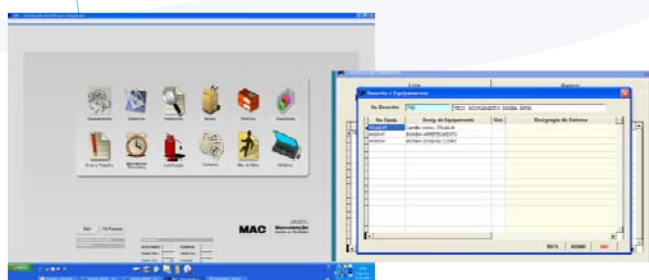


controlar o tempo que cada ocorrência demora a ser concluída, sendo efectuado o respectivo controlo diário através das medidas implementadas para o efeito. Têm sido efectuados, também diversas actividades de operação e manutenção das redes colectoras em tarefas de substituição de ramais, reparação de caixas de visita e pequenos troços de colectores, substituição de tampas de ramal e de caixas visita.

O esforço efectuado na manutenção preventiva tem-se reflectido na redução do número de ocorrências que, de acordo com a análise do gráfico anexo tem vindo a decrescer ao longo dos últimos anos.

### 4.3 - INVESTIMENTOS

Dos investimentos realizados pela Divisão de Água e Águas Residuais destaca-se: a implementação do software de manutenção (MAC) nas infra-estruturas de Água e Saneamento, o novo sistema de tratamento de água em Barroselas e a Implementação da Telegestão, para controlo da disponibilidade e qualidade da água fornecida.



## 5 - DIVISÃO DE PLANEAMENTO E PROJECTO

A actividade desenvolvida pela Divisão de Planeamento e Projecto no ano de 2008 caracteriza-se pela execução de projectos na área das infra-estruturas de abastecimento de água, drenagem de

águas residuais e pluviais, fiscalização de obras públicas e particulares, levantamento e cadastro das redes existentes, análise e informação de projectos de obras particulares e vistorias a rede prediais com vista a emissão da licença de habitabilidade, bem como a orçamentação dos ramais de água e águas residuais.

### **5.1 – SECTOR DE ESTUDOS, PROJECTOS E CADASTRO**

Este sector sendo de primordial importância para o desenvolvimento das actividades destes SMSBVC elaborou e/ou coordenou a criação de processos para execução de diversas empreitadas de obras públicas.

Com este trabalho deu-se continuidade à consolidação das infra-estruturas existentes, importantíssimas para melhorar o serviço prestado aos Municípios, tanto ao nível do abastecimento de água como no saneamento.

Enumeram-se os projectos elaborados durante o ano.

- Remodelação da rede de água em Valverde – Santa Maria Maior;
- Ampliação das redes de águas residuais e abastecimento de água de Perre – Caminho das Portelas, Caminho da Jaca e Caminho da Afonsa - Perre;
- Programa de redução de perdas – Remodelação da rede de distribuição de água de Darque
- Ampliação das redes de águas residuais e abastecimento de água de Perre – Bacia do Lugar
- Remodelação da rede de água em Vila de Punhe
- Rede de drenagem de águas pluviais de Perre - Lugar da Costa
- Remodelação das redes de Águas Residuais e Pluviais da Cidade - Rua do Anjinho
- Remodelação da rede de Abastecimento de água de água e águas pluviais – freguesia de Darque, Vila de Punhe e Santa Maria Maior
- Ampliação da rede de abastecimento de água e rede residual Beco de Pelourinho - Barroselas
- Ampliação da rede de água do lugar do Xisto - Alvarães
- Requalificação Espaços Públicos, Pedra Alta - Castelo do Neiva
- Ampliação da rede de água no Lugar de Arques – Vila de Punhe

- Ampliação da rede de água no lugar do Paço - Mujães
- Ampliação da rede de água em Carvoeiro
- Ampliação da rede de água na Viela da Rua Nova
- Rede de drenagem de Águas Residuais de Alvarães
- Remodelação das redes de Águas Residuais e Distribuição de Água - Ruas José Espregueira e Guerra Junqueiro
- Ligação da rede de águas residuais e pluviais da Rua Nova - Barroelas
- Ampliação da rede de água na rua de Sendins e Rampa do Chão em Mujães
- Rede de águas residuais e abastecimento de água de Vila Franca
- Sistemas de Tratamento de Água das Freguesias de: Portela Susã, Santa Leocádia de Geraz do Lima, Meixedo, Vilar de Murteda, Montaria, Amonde, Outeiro e Freixieiro de Soutelo
- Ampliação da rede de águas residuais de Santa Marta de Portuzelo - Av. Cidade de Viana e Rua da Lamela
- Remodelação da rede de abastecimento de água Av. Capitão Gaspar de Castro – Santa Maria Maior
- Ampliação da rede de água na Rua Sra de Fátima – S.Romão do Neiva
- Ampliação da rede de água no Caminho Campo do Galego - Chafé
- Ampliação da rede de água no lugar do Forno - Barroelas
- Ampliação da rede de águas residuais de Carreço – Rua da Camela
- Beneficiação de caminho rural de Serreleis - Remodelação da conduta da rede de distribuição de água do Caminho da Ribeira
- Pavimentação da Rua e Travessa da Escola – Mujães
- Remodelação da rede de abastecimento de água no Lugar do Costeiro - S. Romão do Neiva
- Ampliação da rede de água na E.N. 13 - Vila Nova Anha
- Rede de drenagem de águas residuais na Urbanização Municipal de Barroelas - Lugar do Souto

- Ampliação da rede de abastecimento de água no Caminho José António Araújo - Perre
- Ampliação da rede de drenagem de águas residuais, Bairro do Filipe - Areosa
- Ampliação da Rede de Água – Lugar de Moldes - Castelo de Neiva
- Remodelação da rede de água no Lugar da Areia - Darque
- Ampliação da rede de água no Adro da Igreja Paroquial - Vila Franca
- IC1/A28 – Ligação do Nó de Mazarefes à Zona Histórica de Darque e actividades empresariais de Darque - Rede de abastecimento de água e drenagem de águas residuais
- Remodelação da rede de abastecimento de água em Vila Franca
- Ampliação da rede residual na Viela da Rua Nova - Barroelas
- Ampliação da rede água em Mazarefes (Intermaché)
- Ampliação da rede de abastecimento de água na Av. Santo da Légua – Carreço
- Ampliação da rede residual na Travessa da Fonte de Grades, Vila Nova de Anha
- Ampliação da rede de água na Rua Forneira, Largo do Alferes, St.<sup>a</sup> Marta de Portuzelo
- Ampliação da rede de água no lugar da Lomba, Subportela
- Ampliação da rede de abastecimento de água em Portuzelo
- ER 13 – Ligação Norte a Viana do Castelo - Remodelação das Infra-estruturas - Areosa
- Passagem inferior rodoviária – desvio da conduta de água - Afife
- Linha do Minho - Passagem Inferior Pedonal – Supressão da Passagem Inferior Km 83,016 – Remodelação das redes de água e águas pluviais - Areosa
- Ampliação da rede de água na Rua da Lamela – Portuzelo
- Ampliação da rede de água de Carvoeiro – Lugar de Outeirinho
- Remodelação da rede de distribuição de água da Cidade - Rua da Gramática – Santa Maria Maior
- Remodelação/Ampliação da rede de distribuição de água do Caminho da Medonha – Chafé

- Desvio de conduta de distribuição de água na Rua da Seca - Darque
- Passagem inferior ao Caminho de Ferro. em Barroselas - Remodelação da rede de águas residuais
- Ampliação da rede de águas residuais no Lugar da Foz – Barroselas
- Requalificação da Rua Roque de Barros – santa Maria Maior
- Requalificação do Centro Histórico-Rua dos Manjovos, Largo Vasco da Gama, Rua de Altamira e Largo Amadeu Costa
- Remodelação de condutas adutoras de água de Darque - Cais Novo/Quinta da Bouça
- Bacia da Etar de Barroselas - Rede de águas residuais na Rua dos Cerreiros, Rua das Alminhas do Bogalho e Rua das Ameixoeiras

Para além destes trabalhos, foram ainda efectuados muitos diversos trabalhos de topografia, de nivelamento de condutas e colectores, bem como a continuação a actualização e recolha de elementos de cadastro das redes de abastecimento de água, águas residuais domésticas e pluviais em várias freguesias, resultantes das obras públicas, loteamentos, obras de administração directa e ramais.

## **5.2 SECTOR DE EMPREITADAS**

O sector de empreitadas, através da fiscalização de obras públicas tem ao longo dos anos acompanhado a execução de redes de abastecimento de água, águas residuais e pluviais executadas no espaço do Município de Viana do Castelo, quer Públicas da Câmara Municipal, dos Serviços Municipalizados, quer de iniciativa privada.

De entre as empreitadas acompanhadas pela fiscalização podemos destacar as seguintes:

- Remodelação das Infraestruturas e Arranjos de Superfície da Av. Afonso III - Encerramento do anel viário, 1ª Fase;
- . Remodelação das instalações electricas da estação elevatória da Areosa;
- Arranjo Urbanístico da Av. Atlântico - Redes de Abastecimento de Água, Drenagem de águas Residuais e Pluviais;
- Ampliação das redes de drenagem de águas residuais, pluviais e abastecimento de água da Meadela;

- Infra-estruturas no Centro Histórico de Viana do Castelo – Rua Góis Pinto;
- Remodelação das Infra-estruturas e arranjos de superfície das Ruas Emídio Navarro e Rua dos Bombeiros – Encerramento do Anel Viário, 2ª Fase;
- Remodelação da rede de distribuição de água da freguesia da Meadela;
- Infraestruturas no Centro Histórico de Viana do Castelo – Rua General Luís do Rego/ Largo 9 de Abril;
- Remodelação da captação da veiga da Areosa - Equipamento mecânicos;
- Construção de infraestruturas de águas residuais, pluviais e abastecimento de água - Largo S.João, Rua dos Bombeiros, Rua do Calvário, Beco do Paço e Rua Professora Isabel de Ferreira de Sousa;
- Bacia da Etar da Cidade - Ampliação das redes de drenagem de águas residuais e pluviais, lugar do Paço, Rua das Vinhas e Av. Santo Légio – Carreço;
- Ampliação das rede de águas residuais e abastecimento de água de Barroselas e Mujães - R.Outeiro, R.Capitães do Couto, Lugar da Feira, Travessa da Pontelha, R. Cereeiros, R. Fojo, Tv. da Escola e Tv. do Sargento Ribeirinho;
- Ampliação das redes de águas residuais e abastecimento de água de Perre – caminho das Portelas, caminho da Afonsa, Caminho da Jaca;
- Programa de redução de perdas – remodelação da rede de distribuição de água - Darque
- Remodelação do colector de águas pluviais do Lugar de Agra – Lanheses
- Requalificação da Rua dos Caleiros – Santa Maria Maior
- Remodelação da rede de abastecimento de água na Rua da Magnólia - Darque
- Empreitada de Execução de uma Alameda Pedonal sobre o Parque de Estacionamento Subterrâneo no Campo da Agonia em Viana do Castelo. Infra-estruturas - Residual, Pluvial e Abastecimento de Água
- Centro Histórico de Viana do Castelo - Remodelação das Infraestruturas da Praça da República
- Construção das redes de águas residuais nas Ruas Guerra Junqueiro e Papanata – Santa Maria Maior
- Construção das redes de águas residuais e abastecimento de água na Rua José Espregueira – Santa Maria Maior



- Ampliação da rede de águas residuais de Santa Marta de Portuzelo - Av. Cidade de Viana e Rua da Lamela
- Ampliação da Rede de Abastecimento de Água em Santa Maria do Geraz do Lima, na Zona Alta e Zona Baixa e em Vila Franca
- Sistema de tratamento de água das freguesias de: Portela Susã, Sta Leocádia de Geraz do Lima, Meixedo, Vilar de Murteda, Montaria, Amonde, Outeiro e Freixeiro do Soutelo;
- Arranjo Urbanístico do Jardim da Praça da Abelheira
- Arranjos exteriores da superfície do Parque da Câmara Municipal

### 5.3 SECTOR DE FISCALIZAÇÃO

O sector de Fiscalização tem como principal função efectuar vistorias às obras particulares com ou sem processo de obras. Relativamente às vistorias efectuadas às obras particulares com ou sem processo de obras apresenta-se um gráfico que evidencia a sua evolução ao longo dos meses.



### 5.4 ORÇAMENTAÇÃO DE RAMAIS

A Equipa de orçamentação de ramais de água e saneamento foi criada em 2006, como forma de dar resposta mais eficaz junto dos clientes. Um dos objectivos internos é baixar os prazos legais de resposta aos Requerentes (20 dias). Com a nova metodologia de trabalho, verificou-se uma melhoria de eficiência, tendo-se obtido prazos de resposta médios inferiores a 8 dias, entre a solicitação do ramal e o envio do orçamento.

## 6. RESÍDUOS SÓLIDOS

Os SMSBVC, através da Divisão de Recolha e Valorização de Resíduos Sólidos (DRVRS) planeiam e executam todas as operações da gestão da recolha e encaminhamento de Resíduos Sólidos Urbanos (RSU), com excepção das operações de valorização e eliminação, bem como as actividades de higiene e limpeza urbana.



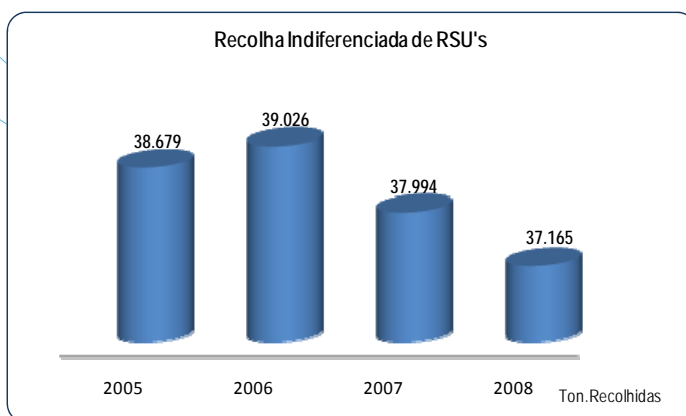
Cumpre, também, à DRVRS planear e garantir a realização de acções de desinfecção, desbaratização e desratização em áreas de domínio público, edifícios e equipamentos municipais.

### 6.1 – EVOLUÇÃO DA RECOLHA INDIFERENCIADA

Os SMSBVC têm a seu cargo a recolha e transporte dos resíduos sólidos urbanos indiferenciados, produzidos nas quarenta freguesias do concelho, servindo uma população de cerca de 88 631 habitantes (censos 2001).

No gráfico seguinte verifica-se a evolução dos resíduos produzidos ao longo dos 3 últimos anos, no qual se constata que todo o esforço desenvolvido pela Divisão de Recolha e Valorização de Resíduos Sólidos (DRVRS) resultou num decréscimo da produção dos RSU indiferenciados, para deposição em aterro, o que inverte a tendência de crescimento.

Este objectivo foi atingido através da concretização de diversas acções, nomeadamente a ampliação da rede de materiais recicláveis (ecopontos), a implementação da compostagem nas escolas e a execução de campanhas de sensibilização para redução, recuperação e reciclagem dos resíduos.

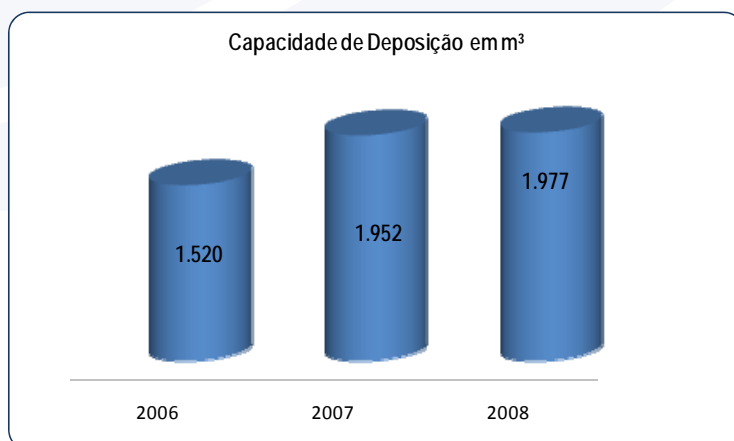


O conjunto de infra-estruturas destinadas ao transporte, à deposição (acondicionamento dos RSU nos recipientes determinados pelos SMSBVC, a fim de serem recolhidos) e armazenamento de resíduos no local de produção configura o sistema de deposição de resíduos sólidos.



Os SMSB VC possuem 1.977 pontos de recolha (contentores) distribuídos por todo o município, o que representa um crescimento de aproximadamente 1,3% relativamente ao ano transacto. É de referir que não está aqui contabilizado, a volumetria do sistema em zonas em que a recolha se processa porta-a-porta, centro histórico da cidade.

O gráfico seguinte representa a evolução da capacidade instalada.



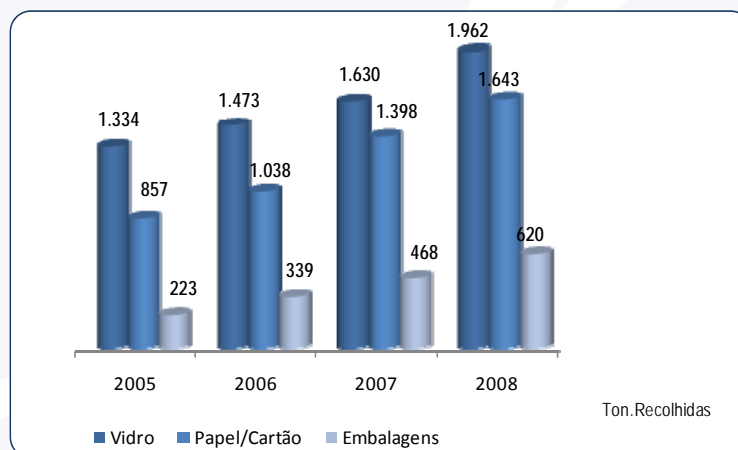
Este serviço dispõe de 11 viaturas de compactação, sendo 7 de capacidade de 15 m<sup>3</sup>, 2 de 20m<sup>3</sup>, e 2 de 5m<sup>3</sup>, que se destinam ao transporte de RSU. O crescimento, relativamente a 2007, é fruto da aquisição de uma viatura de compactação com capacidade de 20m<sup>3</sup>

## 6.2 – EVOLUÇÃO DA RECOLHA SELECTIVA

De forma a reduzir a recolha de indiferenciados depositados em aterro, os SMSB VC complementam o trabalho da Resulima (entidade gestora multimunicipal, reponsável pela recolha selectiva), através da recolha de monstros, de recolhas ocasionais a pedido, de recolha de resíduos verdes e de recolha das fracções valorizáveis.

### 6.2.1 FRACÇÕES VALORIZÁVEIS

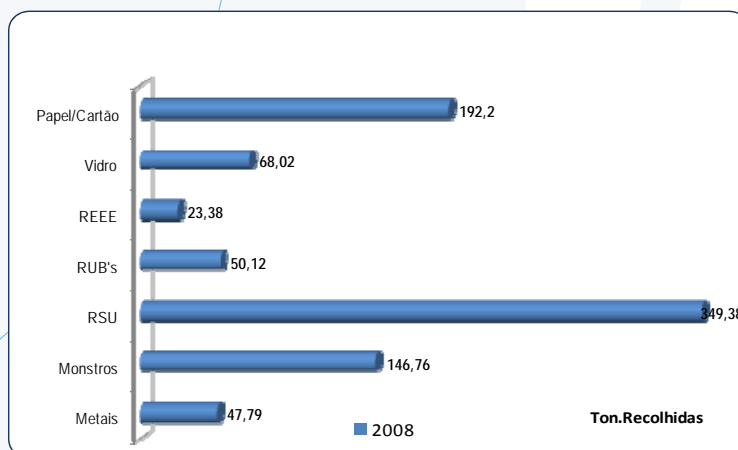
O gráfico seguinte demonstra o esforço conjunto entre Resulima e SMSBVC no desvio de aterro das fracções valorizáveis. Assim, verifica-se um aumento gradual no concelho, tendo-se evoluído de uma taxa de recuperação relativamente à recolha indiferenciada de 6.8%, em 2006, para 10.2%, em 2008, reflectindo o decréscimo da recolha indiferenciada depositada em aterro. Em 2008, a recolha selectiva aumentou 20.9% relativamente a 2007, sendo o total recolhido foi de 4.225 ton.



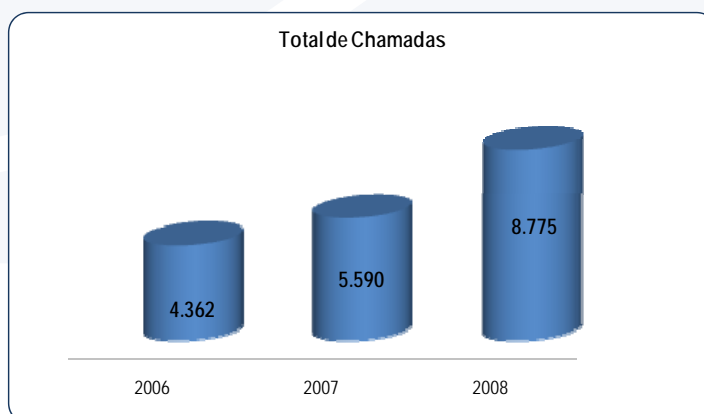
Fonte: Dados da Resulima

### 6.2.2 MONSTROS E RECOLHAS OCASIONAIS A PEDIDO

Os objectos volumosos fora de uso, provenientes das habitações unifamiliares e plurifamiliares que, pelo seu volume, forma ou dimensões não possam ser recolhidos pelos meios normais de remoção são recolhidos por pedidos feitos por telefone ou mail. Para a recolha deste fluxo de resíduos, os SMSBVC adoptam três sistemas – um através da distribuição de contentor trapezoidal por 31 freguesias (aldeias e vilas), distribuídos por locais editados e de acordo com prévio estudo com os executivos locais; o segundo, disponibilizando uma viatura para locais previamente definidos em conjunto com os executivos locais, e um terceiro para a área urbana (5 freguesias), através de solicitação via linha azul, 808 200 282, designado por Recolhas Ocasionais a Pedido.

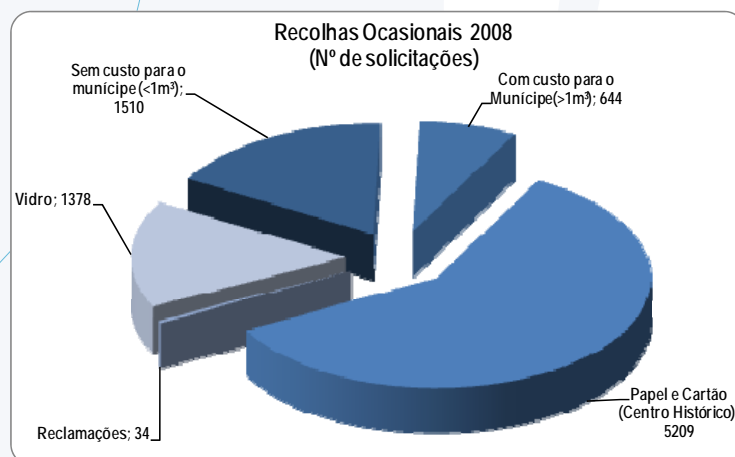


Destaca-se a importância de sabermos a origem e proveniência dos resíduos e o facto de ser um serviço taxado quando as quantidades de RSU ultrapassam 1 m<sup>3</sup>. Registou em 2008 um aumento na procura deste tipo de serviço de 57% comparativamente a 2007.



No que diz respeito ao número chamadas para recolha de Papel/cartão no centro histórico (<1m<sup>3</sup>), constatou-se um aumento do número de solicitações na ordem dos 56,6% e recolheram-se 192,2 Ton..

Quanto ao número chamadas para recolha de vidro no centro histórico (<1m<sup>3</sup>), registou-se um aumento na ordem dos 77,8% comparativamente a 2007, que representa a solidificação de um serviço que tinha sido implementado em 2006, tendo sido recolhidas 68,02 Toneladas. Finalmente, o número de chamadas para reclamação revelou a ocorrência de 34 de chamadas de atenção para a forma como desempenhamos a nossa actividade.



### 6.2.3 VERDES ESPECIAIS

Estes são provenientes da limpeza e manutenção dos jardins ou hortas dos locais que não sejam habitações unifamiliares ou plurifamiliares, nomeadamente, aparas, troncos, ramos, relva e ervas .

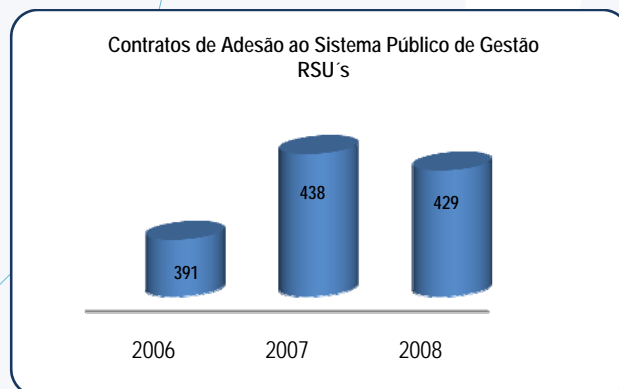
Desde há já algum tempo a esta parte, os resíduos com origem nos cemitérios do nosso concelho que eram recolhidos conjuntamente e nos mesmos circuitos de recolha dos resíduos domésticos.

Nos últimos quatro anos, tem sido feito um esforço no sentido de dotar os cemitérios (numa 1.<sup>a</sup> fase nos de maior produção) de contentores trapezoidais de 7,5 m<sup>3</sup> e 12 m<sup>3</sup>, de forma a ser feita recolha diferenciada deste tipo de resíduos que, como se sabe, são biodegradáveis e que, a curto prazo, terão solução para a sua valorização. Nesta data, contam com este tipo de equipamento e recolha oito cemitérios: Ordem Terceira (Viana do Castelo), Darque, Chafé, Castelo do Neiva, Meadela, Perre, Vila Punhe, e S. Salvador da Torre.



### 6.2.4 COMERCIAIS E INDUSTRIAIS COM CONTRATOS DE ADESÃO

O regulamento municipal prevê a possibilidade, para os produtores de resíduos equiparados a domésticos que ultrapassem o limite de 1.100 litros/dia, da realização de contrato de recolha especial, facturando-se, neste casos, em função da produção e não em função do consumo da água. Actualmente contamos com 429 contratos de adesão.



### 6.3 – HIGIENE E LIMPEZA URBANA

A varredura manual compreende a higiene de ruas e passeios, limpeza de sarjetas ou “bocas de lobo” e a extirpação de ervas.

Actualmente, existem em toda a área urbana, composta pelas cinco freguesias, Areosa, Darque, Meadela, Monserrate e Santa Maria Maior (31,74 Km<sup>2</sup>), um total de vinte e cinco circuitos ou zonas de varredura, asseguradas por vinte e sete cantoneiros de limpeza.



Este serviço é executado por três varredoras e quatro cantoneiros de limpeza, divididos por três zonas de varredura mecânica.



### 6.3.1 LAVAGEM PAVIMENTOS E ESPAÇOS PÚBLICOS

No seguimento daquilo que fora preocupação em anos anteriores, procedeu-se: a lavagem de ruas e pavimentos; lavagem de papeleiras; higienização e lavagem de contentores de superfície e subterrados.



### 6.3.2 MERCADOS, FEIRAS E FESTAS

Actualmente, este sector assegura a varredura das feiras realizadas semanalmente na freguesia de Monserrate e quinzenalmente em Darque. Para além de mercados e feiras a DRVRS apoia vários eventos nomeadamente, o curso carnavalesco, a 5.ª meia maratona, o 1.º grande prémio de marcha atlética, a 18.ª semana académica, as festas da Sra. da Agonia, bem como o apoio na limpeza e, sobretudo, na recolha de rsu na quase totalidade de festividades ocorridas nas diversas freguesias.

De destacar ainda em 2008 o trabalho da DRVRS nas comemorações do Dia de Portugal e dos 750 anos de foral do Município de Viana do Castelo.



### 6.3.3 PRAIAS E ZONAS BALNEARES

A Câmara Municipal de Viana do Castelo, anualmente, procede à celebração de protocolos com as mais diversas freguesias da nossa orla costeira, no sentido de obter das juntas de freguesia o compromisso de execução da limpeza diária, manual e mecânica, das praias do Município. Os



SMSBVC, através da DRVRS, surgem como parceiro fundamental nessa acção, na medida em que cumpre a estes a cedência de contentores, sacos, máquinas de limpeza dos areais, armações para deposição de pequenos resíduos (dispersos ao longo dos areais), bem como escoar, adequadamente, todos os resíduos produzidos e com origem nas respectivas zonas balneares.



Neste contexto, em 2008, cedemos cerca de 370 armações para instalação nos areais, bem como ao empréstimo de 4 máquinas de limpeza mecânica de praias.

Colocaram-se cerca de 37 contentores, com capacidade de 800 litros junto das praias, para os veraneantes neles depositarem os resíduos eventualmente produzidos e instalaram-se 43 contentores de 7,5 m<sup>3</sup> para depósito dos resíduos resultantes das limpezas manual e mecânica.

#### **6.3.4 DESINFECÇÃO, DESBARATIZAÇÃO E DESRATIZAÇÃO**

Os SMSBVC adjudicaram, por concurso, a prestação deste serviço a uma empresa externa. O objecto do contrato estabelecido consistiu, de acordo com as normas nacionais e europeias, na prestação de serviços contínuos de desratização, desbaratização e desinfecção, nas freguesias do Concelho de Viana do Castelo. Os produtos utilizados estão autorizados pela D.G.S. (Direcção Geral de Saúde), O.M.S. (Organização Mundial de Saúde) e têm parecer favorável da C.T.P.F. (Comissão de Avaliação Toxicológica dos Produtos Farmacêuticos) estando a metodologia empregue em sintonia com as recomendações da E.P.A. (Environment Protection Agency) e com a F.D.A. (Food and Drug Administration).

#### **6.3.5 DESMATAÇÃO E LIMPEZA DE RIBEIROS**


OS SMSBVC adjudicaram, por concurso, a limpeza e desmatação dos Ribeiros de Portuzelo e S. Vicente, na freguesia de Meadela e Pego em Areosa. Os trabalhos incidiram na limpeza das margens e dos canais dos respectivos ribeiros e na remoção de todos os inertes para local apropriado.



#### 6.4 – CAMPANHAS DE SENSIBILIZAÇÃO

Foram desenvolvidas as seguintes campanhas de sensibilização:

- Recolha de vidro e papel/cartão na zona urbana;
- “Dejecto Canino no chão, Não.”;
- Recolha de REEE;
- Recolha de monstros domésticos;
- Compostagem nas escolas;
- “Resíduos para onde vais?”;



Regista-se, também, a participação do corpo de fiscalização da DRVRS na campanha sobre a “Compostagem nas Escolas” e entrega de ecopontos, acção “Narigão”, visitas á Resulima, e reciclagem no âmbito da ocupação de tempos livres, promovido pela Câmara Municipal de Viana do Castelo, realizada na Praia do Coral.



## 6.5 – INVESTIMENTOS

Dos investimentos efectuados pela Divisão de Recolha e Valorização de Resíduos Sólidos destaca-se a modernização do sistema público de recolha, bem como a aquisição de ecopontos de forma a potenciar a recolha selectiva em detrimento da recolha indiferenciada.



É ainda de realçar as viaturas e equipamentos adquiridos para modernizar os serviços de higiene e limpeza urbana, de recolha selectiva e de indiferenciada do município.



Em 2008, os SMSB VC procederam à ampliação do projecto de compostagem, iniciado em 2007, a todas as escolas do concelho. Este projecto colminou com a entrega de ecopontos domésticos às escolas aderentes ao projecto de compostagem

## 7. SISTEMA DE GESTÃO DA QUALIDADE

Em 2008, tal como previsto foram realizadas duas auditorias ao Sistema de Gestão da Qualidade, a auditoria interna e a auditoria de acompanhamento realizada pela APCER - Associação Portuguesa de Certificação, as actividades de Tratamento e Armazenagem de Água para Distribuição; Orçamentação e Execução de Ramais, Fornecimento de Cadastro e Gestão de Contadores; Atendimento e Cobrança dos Serviços de Água, Águas Residuais e Resíduos

Sólidos; Recolha e Transporte de RSU's indiferenciados; Higiene e Limpeza Urbana da cidade de Viana do Castelo.

Para além destas auditorias, os SMSB VC propuseram-se voluntariamente ao preenchimento dos indicadores avaliação de desempenho das entidades gestoras de Água, Saneamento e Resíduos, monitorizados pelo IRAR – Instituto Regulador de Águas e Resíduos e avaliados através de duas auditorias realizadas aos SMSB VC pela equipa técnica do IRAR. Este compromisso assenta na melhoria contínua, “passo-a-passo”, que os SMSB VC pretendem alcançar no seu sistema de gestão.

Os objectivos assumidos para 2008, focalizaram essencialmente os Clientes, o Respeito pelo Ambiente e Colaboradores e a Melhoria Contínua do SGQ implementado. Da sua avaliação constata-se que, 55% objectivos estabelecidos foram concretizadas, e embora as metas fossem bastante ambiciosas, os resultados são considerados positivos para a melhoria contínua do sistema.

Do levantamento de necessidades e expectativas dos Clientes efectuado pelos SMSB VC, através do envio e disponibilização no site de um inquérito de avaliação satisfação dos clientes, resultou a seguinte avaliação.

Indicador	Valor			Meta
	2006	2007	2008	
<b>Satisfação do Cliente</b> (Somatório das Respostas Muito Bom e Bom)	78%	81%	82%	80%





## **I – INTRODUÇÃO**

O presente documento que consubstancia o Balanço Social da Direcção Geral da Administração e do Emprego Público, com referência a 31 de Dezembro de 2008, foi elaborado nos termos do disposto no D.L. n.º 190/96 de 9 de Outubro, diploma que regulamenta a elaboração do Balanço Social na Administração Pública.

O Balanço Social constitui um importante instrumento de apoio à gestão de recursos humanos de qualquer organização na medida em que permite caracterizá-la socialmente, identificar os seus pontos fortes e os seus pontos fracos e corrigir as estratégias adoptadas, tendo presente a sua missão e visão.

Este documento disponibiliza os indicadores de 2008, 2007 e 2006 permitindo assim uma análise comparativa dos mesmos, o que permite evidenciar para além de outros aspectos importantes, a continuidade no esforço de qualificação dos efectivos, um crescimento da taxa de cobertura e um sensível acréscimo da taxa de envelhecimento, aumentando a idade média dos efectivos.

Da análise e avaliação dos dados facultados por este instrumento importa efectuar uma reflexão sobre a estratégia a adoptar relativamente à gestão de recursos humanos numa perspectiva de rejuvenescimento dos quadros, manutenção do desenvolvimento das competências, reconhecimento do mérito, aumento da motivação e diminuição do grau de absentismo, aspectos essenciais para que os SMSBVC, no actual contexto das reformas em curso, atinjam os resultados definidos superiormente.

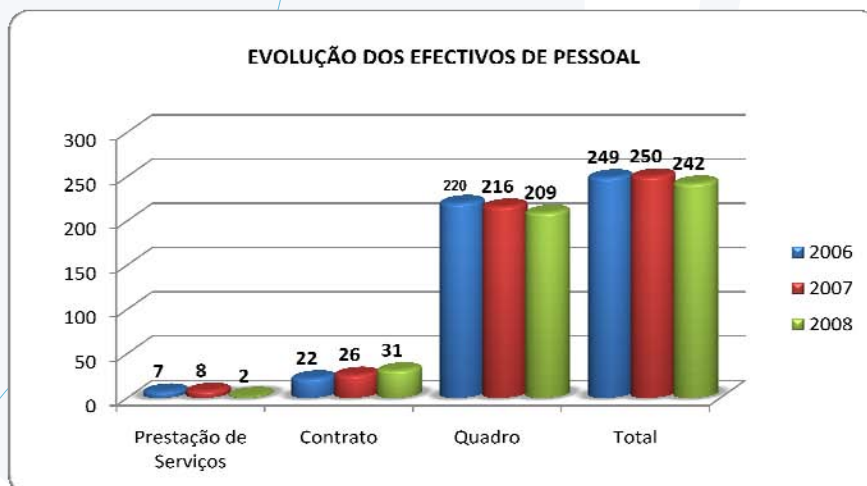
## **II – RECURSOS HUMANOS DOS SMSBVC**

### **1. EFECTIVOS SEGUNDO A RELAÇÃO JURÍDICA DE EMPREGO**

Em 31 de Dezembro de 2008, os SMSBVC contavam para a prossecução das suas actividades de 202 efectivos pertencentes ao quadro de pessoal, 31 contratados a termo resolutivo, e 2 prestadores de serviços em regime de avença.

Comparando com o ano de 2007 em que se registaram 250 colaboradores, houve um decréscimo em termos absolutos de 3,2%.

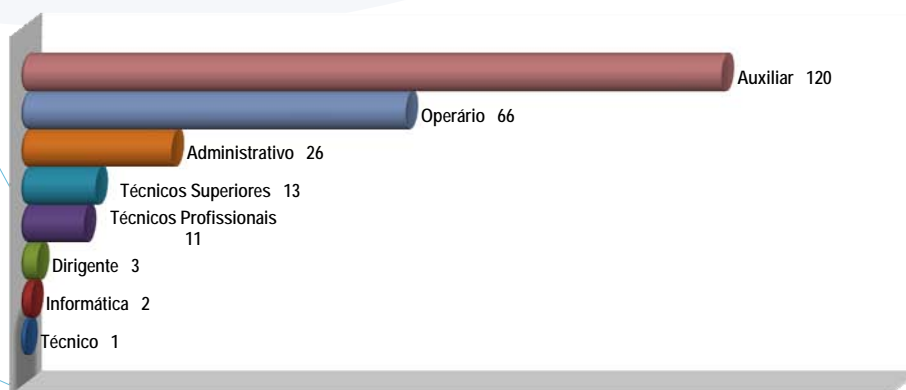




## 2. EFFECTIVOS SEGUNDO O GRUPO DE PESSOAL

Verifica-se, tal como em anos anteriores, a concentração do maior número de efectivos, nos grupos de pessoal auxiliar e operário. O grupo de pessoal administrativo continua a ser o terceiro mais representado.

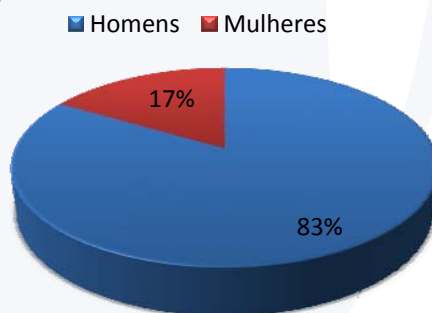
Efectivos Segundo o Grupo de Pessoal



## 3. EFFECTIVOS SEGUNDO O SEXO

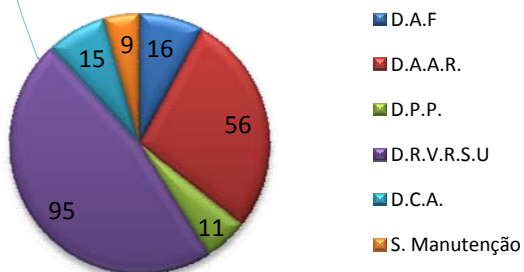
A Taxa de feminização dos SMSBVC é de 17%, igual à registada no ano anterior. O número total de mulheres nos efectivos é de 40 elementos e o número total de homens é de 202 colaboradores.

### PERCENTAGEM SEGUNDO O SEXO

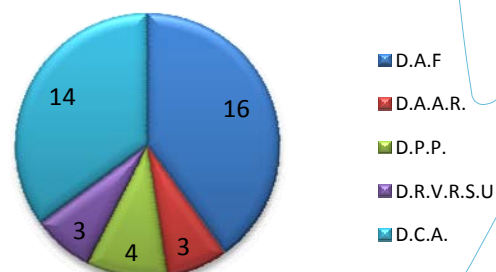


Pela análise do gráfico, verifica-se um claro predomínio de colaboradores do sexo masculino em detrimento do feminino, fruto de nas áreas de negócio das águas e águas residuais assim como dos resíduos sólidos urbanos, predominarem profissões ou actividades que no actual contexto cultural, estão associadas a um maior grau de exigência física e como tal, predominantemente desenvolvidas por indivíduos do sexo masculino.

### HOMENS



### MULHERES

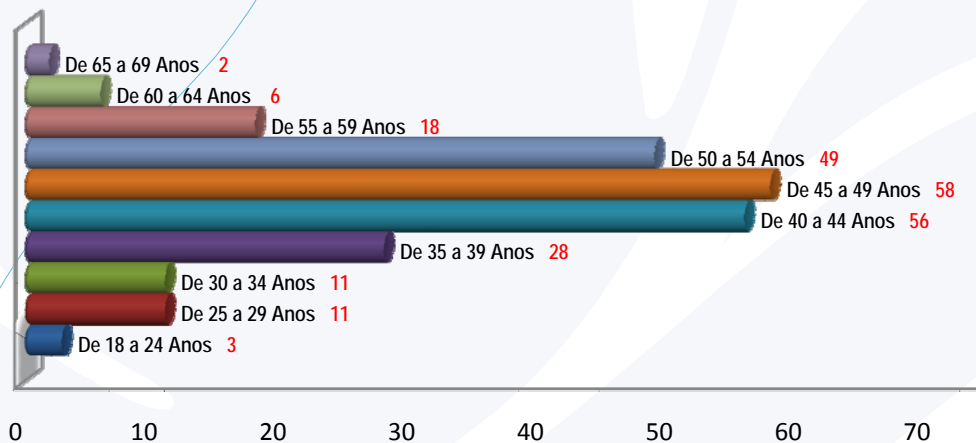


## 4. EFECTIVOS SEGUNDO O ESCALÃO

É na faixa etária entre os 45 e os 49 anos, que se situa o maior número de colaboradores. Fazem parte desta faixa etária 58 funcionários que corresponde 24% do pessoal dos SMSBVC.

Analisando o escalão etário com base na divisão por sexo, verifica-se que o maior número de mulheres se situa na faixa etária entre os 40 e os 44 anos, e que o número de homens se situa na faixa etária entre os 45 e os 49 anos.

## Estrutura Etária



Da análise global verifica-se que 31% dos funcionários em exercício de funções neste serviço tem mais de 50 anos, isto é, têm idades compreendidas entre os 50 e os 69 anos de idade.

A idade média dos efectivos dos SMSBVC é de 45 anos, verificando-se um aumento de 1 ano em relação à média do ano transacto.

O leque etário, que se traduz na diferença entre o indivíduo mais novo que tem 24 anos e o mais velho que tem 66 anos é de 42 anos.

A taxa de envelhecimento, que tem como referencia, o somatório dos efectivos de idade igual ou superior a 55 anos, sobre o total de efectivos, situa-se nos 5%.

### 5. EFECTIVOS POR ANTIGUIDADE

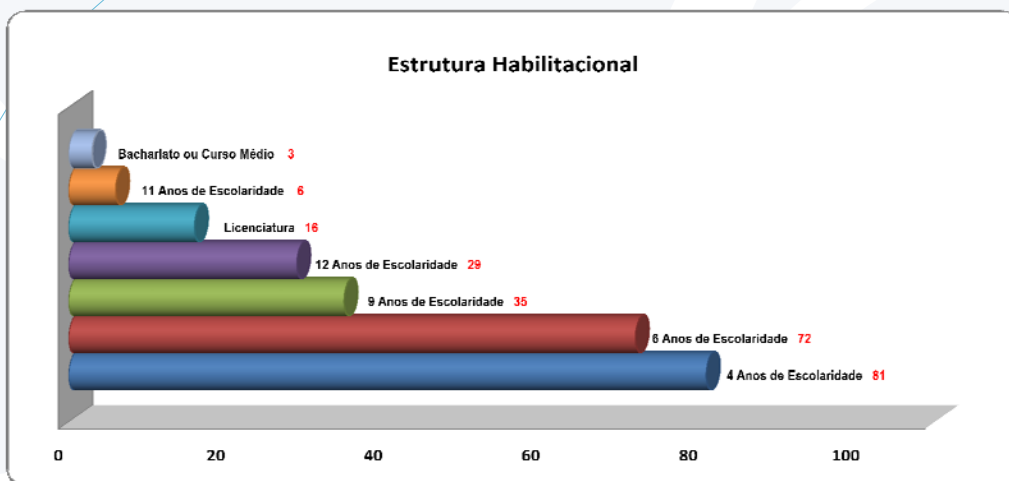
Relativamente à antiguidade e no intervalo entre os 15 e os 19 anos de antiguidade existem 71 funcionários a que corresponde uma taxa de 29% do total dos efectivos.

De realçar ainda o número de efectivos com menos de 5 anos de antiguidade nos SMSBVC é de 32 efectivos, a que corresponde uma taxa de 13%, que se traduz num claro rejuvenescimento dos efectivos da organização.

O nível médio de antiguidade, que se traduz na soma das antiguidades dividida pelo número de efectivos, é de 15 anos.

## 6. ESTRUTURA HABILITACIONAL

A percentagem de funcionários com habilitação superior: bacharelato e licenciatura é de 7%. A licenciatura é o grau académico mais representado. Com efeito são licenciados 16 dos 17 funcionários com habilitação superior. A habilitação mais representada é o 4º ano de escolaridade seguida do 6º ano de escolaridade, representado ambas 63% da habilitação escolar mais representada.



## 7. ADMISSÕES

Nos diversos grupos profissionais ocorreram as seguintes admissões:

Ingressaram por transferência um técnico superior e um auxiliar de serviços gerais.

Ingressaram dois técnicos superiores na área de engenharia por contrato a termo resolutivo incerto.

## 8. SAÍDAS

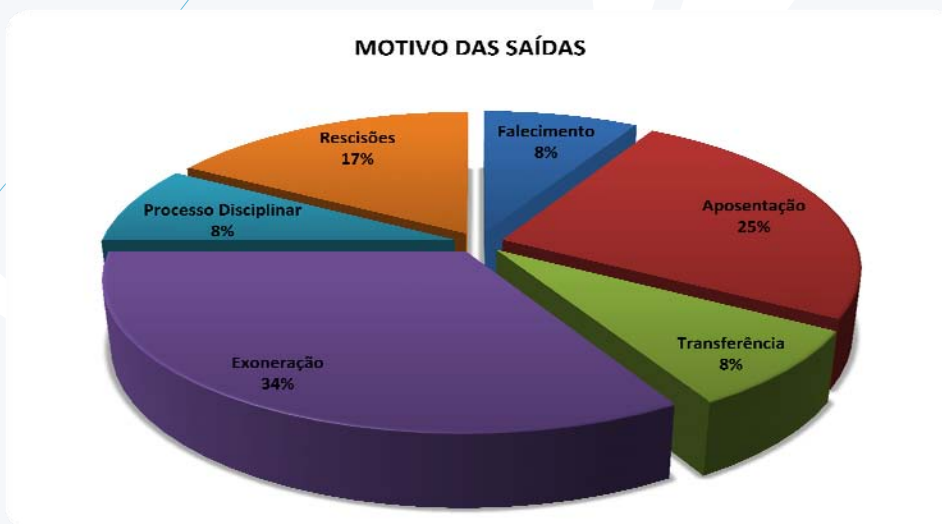
O número de efectivos saídos no ano de 2008 dos SMSBVC, foi de 12. O grupo profissional onde se registaram o maior número de saídas foi o auxiliar com 7, seguido do operário com 3 e dos administrativos com 2 saídas. O número total de saídas foi superior ao do ano transacto, correspondendo a um aumento de 3%.

### 8.1 MOTIVO DAS SAÍDAS

Os motivos das saídas definitivas de 12 colaboradores prenderam-se com as seguintes situações:

- 1 Por falecimento
- 3 Por aposentação
- 1 Por transferência

- 1 Por processo disciplinar
- 4 Por exoneração
- 2 Por rescisão



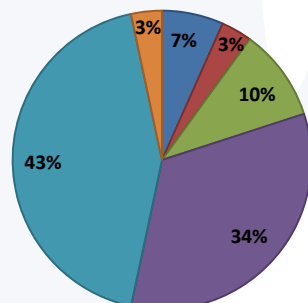
## 9. MUDANÇA DE SITUAÇÃO

No ano de 2008, as 51 mudanças de situação verificadas ocorreram por promoção em concurso e por reclassificação.

	Promoções	Reclassificações	Total das Mudanças de Situação
Técnicos Superiores	2	2	4
Informáticos	1	0	1
Técnicos Profissionais	3	6	9
Administrativos	10	3	13
Auxiliares	1	5	6
Operários	13	5	18

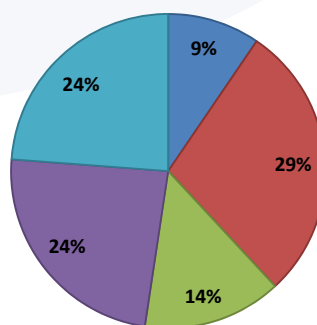
### Promoções

■ Técnicos Superiores ■ Informáticos ■ Técnicos Profissionais  
■ Administrativos ■ Operários ■ Auxiliares



### Reclassificações

■ Técnicos Superiores ■ Técnicos Profissionais ■ Administrativos  
■ Auxiliares ■ Operários

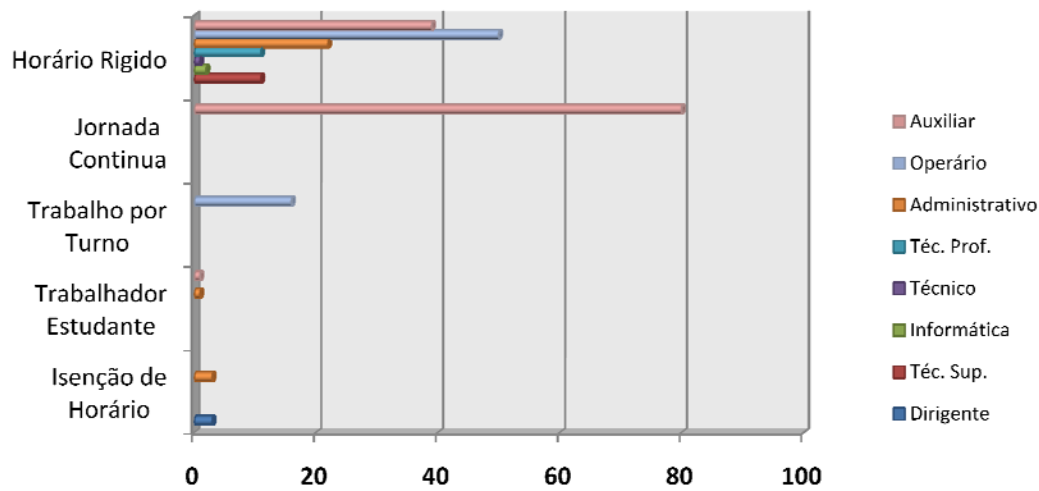


## 10. MODALIDADES DE HORÁRIO

Os Horários de trabalho praticados nos SMSBVC são o rígido, jornada contínua e por turnos. No tocante ao primeiro tipo de modalidade de horário incluem-se 136 colaboradores. Relativamente ao horário de jornada contínua praticam-no 80 colaboradores e por turnos 16.

Praticam o horário de trabalhador estudante 2 colaboradores. Com isenção de horário de trabalho estão os dirigentes e as chefias administrativas.

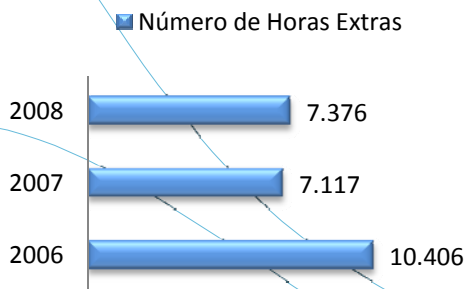
## MODALIDADES DE HORÁRIO



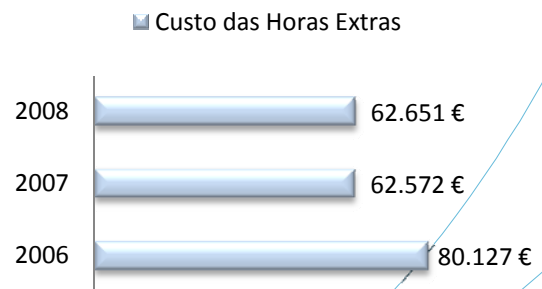
## 11. TRABALHO EXTRAORDINÁRIO

Foram prestadas 7376 horas, que correspondem a trabalho extraordinário em horas diurnas e nocturnas. Este trabalho foi compensado através de contrapartida remuneratória de 62.651€

### Número de Horas Extras



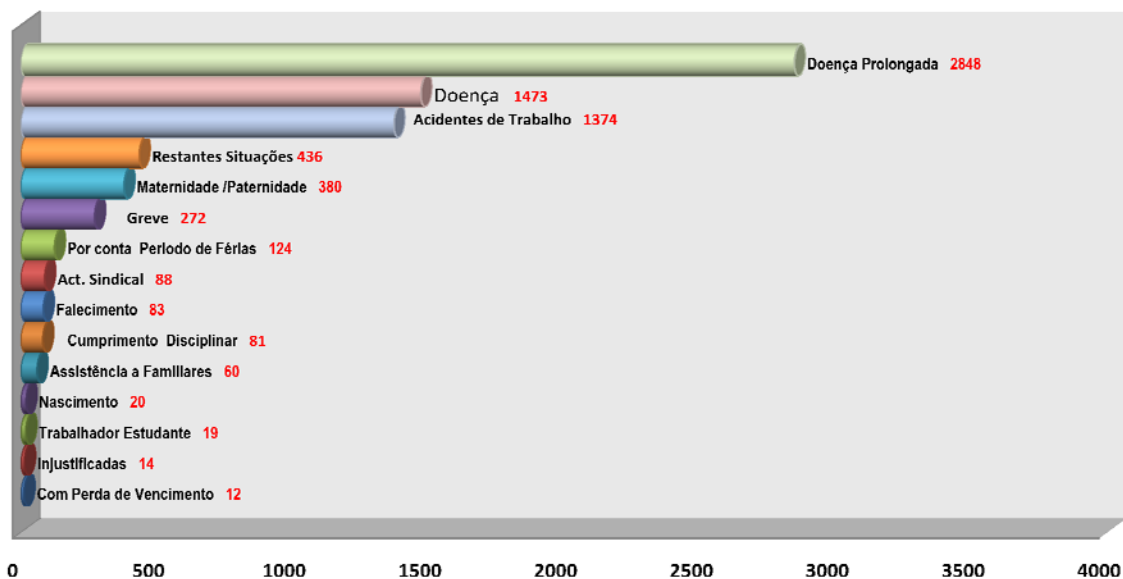
### Custo das Horas Extras



## 12. AUSÊNCIAS

No Ano de 2008 foram contabilizados 5474 dias de ausência ao trabalho. Deste total 4321 dias foram motivados por doença, o que corresponde a 73%. O grupo profissional com maior índice de absentismo é o pessoal auxiliar com 3388 dias de ausência ao trabalho a que corresponde 57% do total das ausências.

## Dias de Ausência ao Trabalho



### 13. ORGANIZAÇÃO E ACTIVIDADE SINDICAL

No organismo há registo de 196 funcionários sindicalizados, que corresponde a 81% do total dos efectivos.

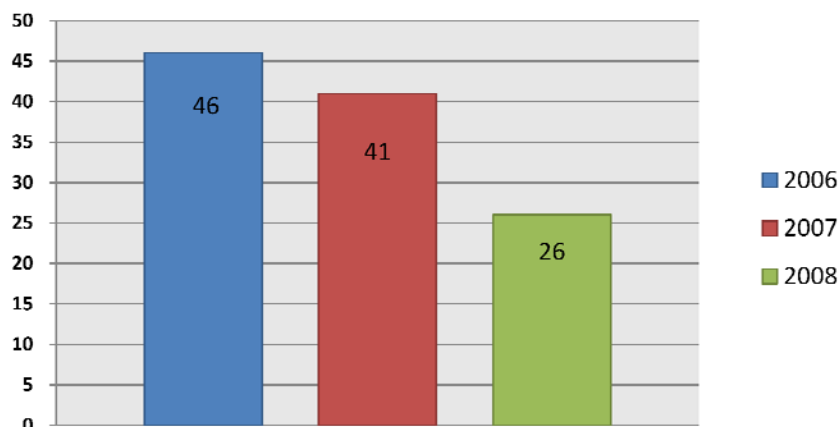
### III – HIGIENE E SEGURANÇA

#### 1. ACIDENTES

No ano de 2008 foram registados 26 acidentes considerados em serviço. Foram considerados “In itinere”, 3 acidentes, com 97 dias de baixa. O número total de dias perdidos com baixa por acidente em serviço foi de 1374 dias. Em resultado destes acidentes verificou-se 1 caso em que resultou incapacidade permanente.



### ACIDENTES DE TRABALHO

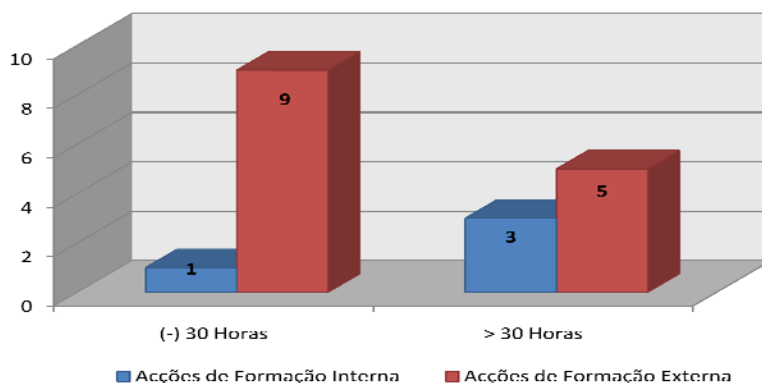


Face a este resultado de salientar uma diminuição de 16 acidentes na Divisão de Recolha e Valorização de RSU, relativamente ao ano transacto.

### IV- FORMAÇÃO

No ano em apreço, efectuaram-se 18 acções de formação, 5 delas realizadas internamente e 13 acções externas. A taxa de formação por colaborador foi de 3.83 horas por colaborador. Das acções de formação realizadas (internas e externas), 37% a que correspondem 9 formações tiveram uma duração inferior a 30 horas. Com duração superior a 30 horas foram realizadas 9 formações.

### FORMAÇÃO PROFISSIONAL



O grupo de pessoal auxiliar, foi o mais representado em número de participantes nas acções de formação e o pessoal técnico profissional o que mais horas esteve em formação.

## 1. ÁREAS TEMÁTICAS

A formação frequentada inseriu-se nas seguintes áreas:

- Sigma-Flow
- Novo regime de aposentação na função pública
- Contratação pública
- Nova legislação laboral
- Novo regime de carreiras vínculos e remunerações
- Upgrade da aplicação de recursos humanos
- Norma ISO9001
- III Conferência Internacional de Resíduos
- Projecto e simulação hidráulica
- Da produção à gestão da informação
- Arquivo e gestão de documentos
- Prevenção (redução) na produção de resíduos
- Contratação pública electrónica
- Implementação do SIG
- Sistema de informação e modernização do sector de água em Portugal
- Plataforma de contratação pública electrónica
- ArqGis 9.3
- SHST

## V- PRESTAÇÕES SOCIAIS

As prestações que representam encargo foram: o subsídio familiar a crianças e jovens, o abono complementar a crianças e jovens deficientes, o subsídio de funeral e o subsídio de refeição. Os encargos com as prestações sociais foram de 303.885€. A taxa dos encargos sociais foi de 14.07%, inferior à registada no ano transacto que foi de 18.77%.

## VI- RELAÇÕES PROFISSIONAIS E DE DISCIPLINA

Foi instaurado um processo disciplinar no ano de 2008, que conduziu à demissão de um colaborador.

### RESUMO DOS INDICADORES

		RECURSOS HUMANOS			
BALANÇO SOCIAL		2006	2007	2008	
Idade Média	Somatório das Idades	x 100	43	44	45
	Total de Efectivos				
Nível Médio de Antiguidade	Somatório das Antiguidades	x 100	14	15	15
	Total de Efectivos				
Taxa de Tecnicidade (sentido restrito)	Total de Pessoal Técnico Superior	x 100	2,81%	3,20%	5,37%
	Total de Efectivos				
Taxa de Pessoal Auxiliar e Operário	Total de Pessoal Auxiliar + Operário	x 100	81,12%	80,80%	76,86%
	Total de Efectivos				
Taxa de feminização	Total de Efectivos Femininos	x 100	15,66%	16,00%	16,53%
	Total de Efectivos				
Taxa de feminização Dirigente	Total de efectivos femininos dirigentes	x 100	33,33%	33,33%	33,33%
	Total de Dirigentes				
Taxa de Enquadramento	Total de Dirigentes	x 100	1,20%	1,20%	1,24%
	Total de Efectivos				
Taxa de Nomeação	Somatório de Efectivos Nomeados	x 100	87,95%	86,00%	86,36%
	Total de Efectivos				
Taxa de Emprego Jovem	Somatório de efectivos idade <25	x 100	2,41%	2,00%	1,24%
	Total de Efectivos				
Taxa de Envelhecimento	Somatório de efectivos idade =>55	x 100	8,43%	10,40%	10,74%
	Total de Efectivos				
Taxa de Habilitação Superior	Total de Bach+Lic+Mest+Dout.	x 100	6,02%	6,40%	7,02%
	Total de Efectivos				
Taxa de Habilitação Secundária	Total de habilitações do 11º ao 12º + CMS	x 100	13,25%	13,20%	15,29%
	Total de Efectivos				
Taxa de Habilitação Básica	Total de habilitações =< 9º Ano	x 100	80,72%	80,40%	77,69%
	Total de Efectivos				
Taxa de Admissões	Total de Admissões	x 100	4,42%	2,40%	1,65%
	Total de Efectivos				
Taxa de Saídas	Total de Saídas	x 100	4,42%	2,00%	4,96%
	Total de Efectivos				
Taxa de Rotação (Turnover)	Total de Efectivos		1	1	1,03
	Total de Efectivos + Admissões + Saídas				
Taxa de Cobertura	Total de Admissões	x 100	100,00%	120,00%	33,33%
	Total de Saídas				
Taxa de Promoções	Total de Promoções	x 100	0,40%	5,20%	21,07%
	Total de Efectivos				
Índice de Absentismo	Total de dias de Ausência (s/ Férias)	x 100	11,89%	7,91%	12,04%
	Total de dias potenciais de trabalho				
	(dias úteis ano x total de efectivos)				

ENCARGOS					
Taxa de Encargos Sociais	Total de Encargos c/ Prestações Sociais	x 100	22,67%	18,77%	14,07%
	Total de Encargos c/ Remuneração Base				
Remuneração Base Média Anual	Total de Encargos c/ Remuneração Base		8.362 €	8.615 €	8.922 €
	Total de Efectivos				
Leque Salarial Ilíquido	Maior Remuneração		3,49	4,46	4,45
	Menor Remuneração				
FORMAÇÃO					
Taxa de Participação Formação	Total de Participantes na Formação	x 100	86,75%	148,40%	95,45%
	Total de Efectivos				
Taxa de Investimento	Total de Despesas em Formação	x 100	0,01%	0,25%	0,08%



# Relatório de Gestão do Ano Económico 2008

O Conselho de Administração  
dos  
Serviços Municipalizados de Saneamento Básico  
de Viana do Castelo

Presidente: \_\_\_\_\_  
(Vitor Manuel Castro de Lemos)

1º Vogal: \_\_\_\_\_  
(José Maria Cunha Costa)


2º Vogal \_\_\_\_\_  
(Joaquim Luis Nobre Pereira)



## ÍNDICE

	PAGINA	
1	Análise da execução orçamental	5
1.1	Orçamento	5
1.1.1	Orçamento da receita	5
1.1.2	Orçamento da despesa	6
1.1.3	Análise global	7
1.1.4	Rácios	7
1.2	Plano plurianual de investimentos	8
2	Análise da situação económica e financeira	8
2.1	Situação económica	8
2.1.1	Demonstração de resultados	8
2.1.2	Resultados operacionais	9
2.1.3	Resultados financeiros	10
2.2	Situação financeira e patrimonial	10
2.2.1	Estrutura e evolução do balanço	10
2.2.2	Apresentação dos indicadores de gestão	11
3	Dívida dos Serviços Municipalizados	12
4	Factos relevantes verificados após o encerramento do exercício	12
5	Proposta de aplicação de resultados	12
6	Contas	13
6.1	Balanço	15
6.2	Demonstração de resultados	21
6.3	Mapas de execução orçamental	25
6.3.1	Resumo dos fluxos de caixa	27
6.3.2	Fluxos de caixa	27
6.3.3	Operações de tesouraria em 31/12/08	31
6.3.4	Mapa de controlo orçamental da receita	32
6.3.5	Modificações ao orçamento da receita	34
6.3.6	Mapa de controlo orçamental da despesa	36
6.3.7	Modificações ao orçamento da despesa	39
6.3.8	Execução do plano plurianual de investimentos	43
6.3.9	Modificações ao plano plurianual de investimentos	46
6.3.10	Execução das grandes opções do plano	48
6.3.11	Modificações às grandes opções do plano	51
6.4	Anexo às demonstrações financeiras	55
6.4.1	Anexo ao balanço e demonstração de resultados	56
6.4.2	Caracterização da entidade	68
6.5	Outros documentos	71
6.5.1	Síntese das reconciliações bancárias	73
6.5.2	Contas de ordem	74
6.5.3	Acumulação de funções	74
6.5.4	Relação nominal dos responsáveis	74





## 1. ANÁLISE DA EXECUÇÃO ORÇAMENTAL

### 1.1 ORÇAMENTO

Para avaliar a execução do orçamento, apresentam-se no capítulo CONTAS, anexo a este relatório, os mapas de Controle Orçamental da Receita e da Despesa.

#### 1.1.1 ORÇAMENTO DA RECEITA

##### RECEITAS CORRENTES

		Valor	%
04	Tarifas, multas e outras penalidades	1.763.056,11	16,53
05	Rendimentos de propriedade	11.020,99	0,10
06	Transferências correntes	181.815,59	1,70
07	Vendas de bens e prest. Serv. Correntes	8.644.143,17	81,03
08	Outras receitas correntes	68.039,68	0,64
	<b>Total receitas correntes</b>	<b>10.668.075,54</b>	<b>100,00</b>

Conforme se pode observar na composição da receita, o seu elemento principal continua a ser a venda de bens e prestação de serviços que representa 81.03% das receitas correntes

##### RECEITAS DE CAPITAL

		Valor	%
09	Venda de bens de investimento	43,38	-
10	Transferências de capital		-
	<b>Total receitas capital</b>	<b>43,38</b>	<b>0,00</b>

### 1.1.2 ORÇAMENTO DA DESPESA

Ao longo da execução orçamental verificou-se que as despesas com pessoal e com a aquisição de bens e serviços correntes, representaram, no exercício, 96,56% do total das despesas.

#### DESPESAS CORRENTES

		Valor	%
01	Pessoal	3.635.563,60	39,61
02	Aquisição de bens e serviços correntes	5.229.313,98	56,95
03	Encargos correntes da dívida	15.865,69	0,17
04	Transferências correntes	4.219,36	0,05
06	Outras despesas correntes	296.645,85	3,23
<b>Total despesas correntes</b>		<b>9.181.608,48</b>	<b>100,00</b>

#### DESPESAS CAPITAL

		Valor	%
07	Aquisição de bens de investimento	1.504.838,37	100,00
<b>Total despesas capital</b>		<b>1.504.838,37</b>	<b>100,00</b>

A componente das despesas de capital é exclusivamente o valor dos investimentos, representando cerca de 14,00% da totalidade da despesa.

Na rubrica 02 – Aquisição de bens e serviços correntes, tem um peso significativo os valores liquidados às empresas Resulima SA e Águas do Minho e Lima, mercê essencialmente da entrada em funcionamento das novas redes de águas residuais, tendo aumentado o volume de caudal entregue à AdML:

	2006			2007			2008		
	Valor	Desp. Corrente	Aquisição de	Valor	Desp. Corrente	Aquisição de	Valor	Desp. Corrente	Aquisição de
Resulima	898.624,79	11,02%	20,19%	865.559,26	9,78%	17,11%	836.340,56	9,11%	15,99%
Águas do Minho e Lima									
Água	341.333,53	4,19%	7,67%	195.754,23	2,21%	3,87%	288.149,52	3,14%	5,51%
Águas Residuais	985.939,87	12,09%	22,15%	1.389.152,08	15,70%	27,46%	1.274.612,06	13,88%	24,37%
	<b>2.225.898,19</b>	<b>27,30%</b>	<b>50,01%</b>	<b>2.450.465,57</b>	<b>27,69%</b>	<b>48,44%</b>	<b>2.399.102,14</b>	<b>26,13%</b>	<b>45,88%</b>

### 1.1.3 ANÁLISE GLOBAL

As receitas e as despesas, correntes e de capital, apresentam a seguinte estrutura:

#### ESTRUTURA ORÇAMENTAL

	2006		2007		2008	
	Valor	%	Valor	%	Valor	%
Receitas correntes	9.737.902,05	100,00	10.154.596,24	99,41	10.668.075,54	100,00
Receitas de capital	0,00	0,00	59.995,88	0,59	43,38	0,00
<b>Total das receitas</b>	<b>9.737.902,05</b>	<b>100,00</b>	<b>10.214.592,12</b>	<b>100,00</b>	<b>10.668.118,92</b>	<b>100,00</b>
Despesas correntes	8.153.756,75	85,36	8.848.644,32	84,33	9.181.608,48	85,92
Despesas de capital	1.398.953,82	14,64	1.644.161,25	15,67	1.504.838,37	14,08
<b>Total das despesas</b>	<b>9.552.710,57</b>	<b>100,00</b>	<b>10.492.805,57</b>	<b>100,00</b>	<b>10.686.446,85</b>	<b>100,00</b>

O aspecto mais relevante que se extrai da estrutura orçamental é o facto das receitas correntes superarem as despesas correntes em cerca de 1.500.000 euros, correspondendo estes à poupança corrente destes serviços, permitindo alguma margem de investimento.

### 1.1.4 RÁCIOS

De seguida apresentámos um conjunto de rácios que evidenciam o desenvolvimento da actividade nos últimos 3 anos.

	2006	2007	2008
Pessoal / Desp. Correntes	42,11	39,40	39,60
Aq. de bens e serv./Despesas Correntes	54,59	57,16	56,95
Investimento / Desp. de Capital	100,00	100,00	100,00
Desp. Correntes / Desp. Total	85,36	84,33	85,92
Desp. Capital / Desp. Total	14,64	15,67	14,08
<b>RÁCIOS DE ESTRUTURA DA RECEITA ( % )</b>			
	2006	2007	2008
Venda Bens e Serv. / Rec Correntes	81,76	81,12	81,03
Rec Correntes / Rec Totais	100,00	99,41	100,00
Rec. Capital / Rec Totais	0,00	0,59	0,00
<b>RÁCIOS FINANCEIROS ( % )</b>			
	2006	2007	2008
Pessoal / Rec. Corrente	35,26	34,33	34,08
Rec Correntes / Desp. Correntes	119,43	114,76	116,19
Rec. Capital / Desp. Capital	0,00	3,65	0,00

## 1.2 PLANO PLURIANUAL DE INVESTIMENTOS

De seguida apresentamos a evolução dos valores investidos em imobilizado nos exercícios 2006/2008, de acordo com a execução patrimonial:

### EVOLUÇÃO VALORES INVESTIDOS

	2006	2007	2008
Valor investido	1.497.000,00	1.829.721,59	1.598.884,06



## 2. ANÁLISE DA SITUAÇÃO ECONÓMICA E FINANCEIRA

Apresentamos de seguida a situação económica e financeira bem como alguns comentários sintéticos à demonstração de resultados e às rubricas do balanço.

### 2.1 SITUAÇÃO ECONÓMICA

#### 2.1.1 DEMONSTRAÇÃO DE RESULTADOS

##### RESULTADO LÍQUIDO DO EXERCÍCIO

	2006	2007	2008
Resultados operacionais	-323.186,99	-99.524,01	-252.450,55
Resultados financeiros	-58.271,55	-9.159,90	-34.681,70
Resultados correntes	-381.458,54	-108.683,91	-287.132,25
Resultados extraordinários	-13.060,08	84.526,53	86.175,78
Resultado líquido do exercício	-394.518,62	-24.157,38	-200.956,47

## 2.1.2 RESULTADOS OPERACIONAIS

	2006	%	2007	%	2008	%
<b>Proveitos operacionais</b>						
Vendas	3.228.961,86	34,64	3.084.650,50	31,38	3.195.249,30	31,22
Prestação de serviços	4.245.477,79	45,55	4.625.078,73	47,04	5.020.592,90	49,04
Trabalhos p/ própria entidade	98.046,18	1,05	185.560,34	1,89	94.045,69	0,92
Proveitos suplementares	1.573.798,87	16,88	1.714.211,62	17,44	1.763.272,65	17,23
Subsídios à exploração	131.218,07	1,41	174.851,49	1,78	122.877,20	1,20
Outros proveitos operacionais	43.537,54	0,47	46.303,36	0,47	39.678,00	0,40
	<b>9.321.040,31</b>	<b>100</b>	<b>9.830.656,04</b>	<b>100</b>	<b>10.235.715,74</b>	<b>100</b>
<b>Custos operacionais</b>						
Custo das mercadorias vendidas	670.950,85	6,96	709.262,59	7,14	737.696,59	7,03
Fornecimentos e serviços externos	4.085.366,77	42,35	4.455.902,35	44,88	4.631.974,38	44,16
Custos com pessoal	3.314.669,11	34,37	3.349.789,30	33,74	3.627.360,30	34,59
Transf. e sub. correntes concedidos	161,94	0,00	190,34	0,00	0,00	0,00
Amortizações	1.511.903,29	15,68	1.344.988,46	13,54	1.424.826,16	13,59
Provisões	50.000,00	0,52	50.000,00	0,50	50.000,00	0,48
Outros custos operacionais	11.175,34	0,12	20.047,01	0,20	16.308,86	0,16
	<b>9.644.227,30</b>	<b>100</b>	<b>9.930.180,05</b>	<b>100</b>	<b>10.488.166,29</b>	<b>100</b>



### Resumo dos Proveitos



## 2.1.3 RESULTADOS FINANCEIROS

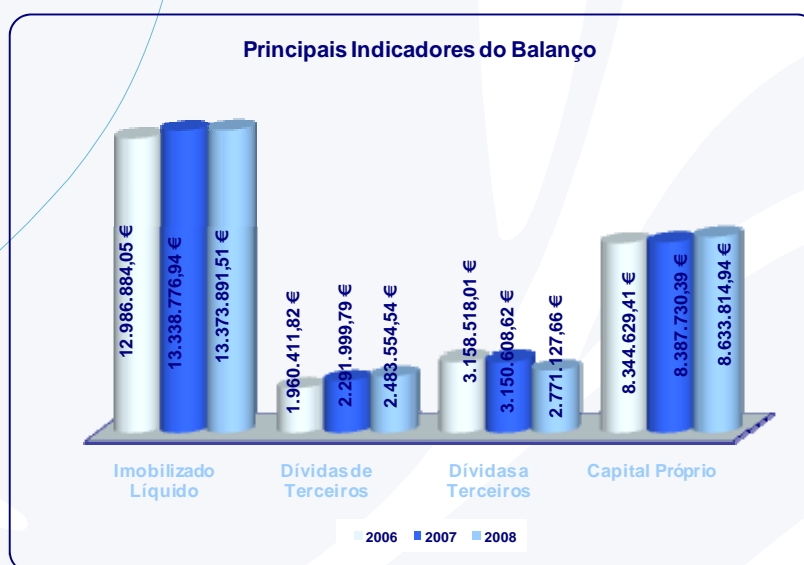
	2006	%	2007	%	2008	%
<b>Proveitos financeiros</b>						
Outros juros e proveitos	55.692,71	100	93.796,42	100	60.576,64	100
	<b>55.692,71</b>	<b>100</b>	<b>93.796,42</b>	<b>100</b>	<b>60.576,64</b>	<b>100</b>
<b>Custos financeiros</b>						
Juros suportados	20.048,87	17,59	15.093,24	14,66	14.910,06	15,65
Outros custos e perdas financeiras	93.915,39	82,41	87.863,08	85,34	80.348,28	84,35
	<b>113.964,26</b>	<b>100</b>	<b>102.956,32</b>	<b>100</b>	<b>95.258,34</b>	<b>100</b>

## 2.2 SITUAÇÃO FINANCEIRA E PATRIMONIAL

### 2.2.1 ESTRUTURA E EVOLUÇÃO DO BALANÇO

Da comparação dos balanços verifica-se que o total do activo registou um aumento de cerca de 230.000 euros.

	2006	%	2007	%	2008	%
Activo imobilizado líquido	12.986.884,05	80,90	13.338.776,94	80,96	13.373.891,51	80,03
Activo circulante	2.901.154,03	18,07	2.972.404,93	18,04	3.145.973,18	18,83
Acréscimos e diferimentos	165.229,38	1,03	165.229,38	1,00	190.989,81	1,14
<b>Total do Activo</b>	<b>16.053.267,46</b>	<b>100</b>	<b>16.476.411,25</b>	<b>100</b>	<b>16.710.854,50</b>	<b>100</b>
Capital próprio	8.344.629,41	51,98	8.387.730,39	50,91	8.633.814,94	51,67
Dívidas a terceiros - mlp	2.165.468,42	13,49	1.970.448,27	11,96	1.554.345,51	9,30
Dívidas a terceiros - c. prazo	993.049,59	6,19	1.180.160,35	7,16	1.216.782,15	7,28
Acréscimos e diferimentos	4.550.120,04	28,34	4.938.072,24	29,97	5.305.911,90	31,75
<b>Total do Cap. Próprio e Passivo</b>	<b>16.053.267,46</b>	<b>100</b>	<b>16.476.411,25</b>	<b>100</b>	<b>16.710.854,50</b>	<b>100</b>



## 2.2.2 APRESENTAÇÃO DOS INDICADORES DE GESTÃO

	31-Dez-06	31-Dez-07	31-Dez-08
Imobilizado bruto	34.233.559,17	35.847.328,09	37.295.335,30
Amortizações acumuladas	21.246.675,12	22.508.551,15	23.921.443,79
Imobilizado líquido	12.986.884,05	13.338.776,94	13.373.891,51

### ANÁLISE FINANCEIRA

	31-Dez-06	31-Dez-07	31-Dez-08
Autonomia financeira	3,85	4,43	5,68
Cobertura imobilizado	0,81	0,77	0,76
Solvabilidade	1,08	1,04	1,07
Liquidez geral	3,09	2,50	2,67
Liquidez reduzida	2,83	2,30	2,48

O grau de autonomia financeira não sofreu grandes alterações ao longo destes três anos, tendo melhorado ligeiramente em 2008, fruto da diminuição das dívidas a terceiros médio/longo prazo e de um ligeiro aumento do activo circulante.

O grau de cobertura do imobilizado tem-se mantido estável ao longo destes 3 exercícios estando o seu activo fixo e parte do activo circulante, amplamente financiado pelos capitais permanentes.

Os Serviços não têm grandes dificuldades em satisfazer os seus compromissos de curto prazo, uma vez que nos últimos 3 anos os rácios de liquidez têm apresentado sucessivamente valores acima da unidade.

Através da comparação dos rácios de liquidez reduzida e liquidez geral constata-se que as existências não têm peso significativo na estrutura financeira dos Serviços, representando as mesmas em média cerca de 6% do activo circulante.



Da análise do rácio de solvabilidade conclui-se que os Serviços possuem capacidade financeira para fazer face aos compromissos assumidos com o exterior, dado que os seus fundos próprios, são superiores às dívidas assumidas com terceiros.

### 3. DÍVIDA DOS SERVIÇOS

Para avaliar a situação das dívidas a terceiros à data de encerramento do exercício, apresentam-se no capítulo CONTAS, anexo a este relatório, o balancete de terceiros.

#### EVOLUÇÃO DAS DÍVIDAS DE CURTO, MÉDIO E LONGO PRAZO

	31-Dez-06	31-Dez-07	31-Dez-08
<b>Dívidas de terceiros</b>			
Curto prazo	1.960.411,82	2.291.999,79	2.483.554,54
<b>Total</b>	<b>1.960.411,82</b>	<b>2.291.999,79</b>	<b>2.483.554,54</b>
<b>Dívidas a terceiros</b>			
Médio e longo prazo	2.165.468,42	1.970.448,27	1.554.345,51
Curto prazo	993.049,59	1.180.160,35	1.216.782,15
<b>Total</b>	<b>3.158.518,01</b>	<b>3.150.608,62</b>	<b>2.771.127,66</b>
	<b>2006</b>	<b>2007</b>	<b>2008</b>
<b>Grau de endividamento</b>	19,00	19,00	17,00

Nas dívidas a terceiros de médio/longo prazo está considerado o valor de 1.416.532,71€ referente à transferência da obra da Câmara Municipal do Sistema de Saneamento da ETAR de Barroelas, construção de redes de drenagem de águas residuais e remodelação e ampliação da rede de água.

### 4. FACTOS RELEVANTES VERIFICADOS APÓS O ENCERRAMENTO DO EXERCÍCIO

Cumprir informar que não se registaram factos relevantes após o termo do exercício.

### 5. PROPOSTA DE APLICAÇÃO DE RESULTADOS

Foi apurado um resultado negativo de 200.956,47 euros, respeitante ao exercício de 2008, para o qual propomos que de acordo com o ponto 2.7.3.2 do DL n° 54-A/99 de 22 de Fevereiro, seja transferido para a conta 59 – Resultados transitados.










CÓDIGO DAS CONTAS	ACTIVO	EXERCÍCIOS			
		N			N-1
		AB	A/P	AL	AL
	Imobilizado:				
	Bens de domínio público				
451	Terrenos e recursos naturais				
452	Edifícios				
453	Outras construções e infra-estruturas	23.373.455,32	15.144.758,38	8.228.696,94	8.218.620,91
455	Bens do património histórico, artístico e cultural				
459	Outros bens de domínio público				
445	Imobilizações em curso				
446	Adiant. por conta de bens de domínio público				
		<b>23.373.455,32</b>	<b>15.144.758,38</b>	<b>8.228.696,94</b>	<b>8.218.620,91</b>
	Imobilizações incorpóreas				
431	Despesas de instalação				
432	Despesas de investigação e de desenvolvimento				
433	Propriedade industrial e outros direitos	5.736,18		5.736,18	5.736,18
443	Imobilizações em curso				
449	Adiant. por conta de imobilizações incorpóreas				
		<b>5.736,18</b>	<b>0,00</b>	<b>5.736,18</b>	<b>5.736,18</b>
	Imobilizações corpóreas				
421	Terrenos e recursos naturais	8.014,64		8.014,64	8.014,64
422	Edifícios e outras construções	1.884.727,07	876.550,90	1.008.176,17	1.026.603,20
423	Equipamento básico	7.884.879,53	5.321.655,67	2.563.223,86	2.328.215,05
424	Equipamento de transporte	2.908.520,62	1.943.829,89	964.690,73	1.199.363,60
425	Ferramentas e utensílios	206.429,87	135.665,24	70.764,63	64.961,61
426	Equipamento administrativo	771.853,21	480.208,28	291.644,93	254.318,32
427	Taras e vasilhame				
429	Outras imobilizações corpóreas	123.271,62	18.775,43	104.496,19	104.496,19
442	Imobilizações em curso	128.447,24		128.447,24	128.447,24
448	Adiant. por conta de imobilizações corpóreas				
		<b>13.916.143,80</b>	<b>8.776.685,41</b>	<b>5.139.458,39</b>	<b>5.114.419,85</b>
	Investimentos financeiros				
411	Partes de capital				
412	Obrigações e títulos de participação				
414	Investimentos em imóveis				
415	Outras aplicações financeiras				
441	Imobilizações em curso				
447	Adiant. por conta de investimentos financeiros				
		<b>0,00</b>	<b>0,00</b>	<b>0,00</b>	<b>0,00</b>
	Circulante:				
	Existências:				
36	Matérias Primas, subsidiárias e de consumo	229.325,56		229.325,56	249.985,58
35	Produtos e trabalhos em curso				
34	Subprodutos, desperdícios, resíduos e refugos				
33	Produtos acabados e intermédios				
32	Mercadorias				
37	Adiantamentos por conta de compras				
		<b>229.325,56</b>	<b>0,00</b>	<b>229.325,56</b>	<b>249.985,58</b>

CÓDIGO DAS CONTAS	ACTIVO	EXERCÍCIOS			
		N			N-1
		AB	A/P	AL	AL
	Dívidas de terceiros - Medio e longo prazo:				
	Dívidas de terceiros - Curto prazo:				
28	Empréstimos concedidos				
211	Clientes c/c				
212	Contribuintes c/c				
213	Utentes c/c	1.792.797,31		1.792.797,31	1.590.410,98
214	Entidades Oficiais	182.506,90		182.506,90	169.643,29
215	Câmaras Municipais	42.336,30		42.336,30	45.332,57
216	Clientes em Prestações				
218	Clientes, cont. e utentes de cobrança duvidosa	1.012.503,06	577.823,87	434.679,19	455.378,11
251	Devedores pela execução do orçamento				
229	Adiantamentos a fornecedores				
2619	Adiantamentos a fornecedores de imobilizado				
		<b>3.030.143,57</b>	<b>577.823,87</b>	<b>2.452.319,70</b>	<b>2.260.764,95</b>
24	Estado e outros entes públicos	31.234,84		31.234,84	31.234,84
		<b>31.234,84</b>	<b>0,00</b>	<b>31.234,84</b>	<b>31.234,84</b>
264	Administração autárquica	0,00	0,00	0,00	0,00
262+263+267+268	Outros devedores	0,00	0,00	0,00	0,00
	Títulos negociáveis:				
151	Ações				
152	Obrigações e títulos de participação				
153	Títulos de dívida pública				
159	Outros títulos				
18	Outras aplicações de tesouraria	0,00	0,00	0,00	0,00
	Depósitos em instituições financeiras e Caixa:				
12	Depósitos em instituições financeiras	430.817,67		430.817,67	424.505,27
11	Caixa	2.275,41		2.275,41	5.914,29
		<b>433.093,08</b>	<b>0,00</b>	<b>433.093,08</b>	<b>430.419,56</b>
	Acréscimos e diferimentos:				
271	Acréscimos de proventos	25.760,43		25.760,43	
272	Custos diferidos	165.229,38		165.229,38	165.229,38
		<b>190.989,81</b>	<b>0,00</b>	<b>190.989,81</b>	<b>165.229,38</b>
	<b>Total de Amortizações</b>		<b>23.921.443,79</b>		
	<b>Total de Provisões</b>		<b>577.823,87</b>		
	<b>Total do Activo</b>	<b>41.210.122,16</b>	<b>24.499.267,66</b>	<b>16.710.854,50</b>	<b>16.476.411,25</b>

CÓDIGO DAS CONTAS	FUNDOS PRÓPRIOS E PASSIVO	EXERCÍCIOS	
		N	N-1
	Fundos próprios:		
51	Património	5.010.408,82	5.010.408,82
53	Prestações Suplementares	1.130.512,27	1.130.512,27
56	Reservas de reavaliação	3.814.884,97	3.814.884,97
	Reservas:		
571	Reservas legais	161.722,65	161.722,65
572	Reservas estatutárias		
573	Reservas contratuais		
574	Reservas livres		
575	Subsídios		
576	Doações		
577	Reservas decorrentes de transf. de activos		
59	Resultados transitados	-1.282.757,30	-1.729.798,32
88	Resultado líquido do exercício	-200.956,47	
	<b>Total dos Fundos Próprios</b>	<b>8.633.814,94</b>	<b>8.387.730,39</b>
	Passivo:		
292	Provisões para riscos e encargos	0,00	0,00
	Dívidas a terceiros - Médio e longo prazo:		
2611	Fornecedores de imobilizado c/c	137.812,80	393.516,31
269	Adiantamentos por conta de vendas	1.416.532,71	1.576.931,96
		<b>1.554.345,51</b>	<b>1.970.448,27</b>
	Dívidas a terceiros - Curto Prazo		
2311	Empréstimos de curto prazo		
269	Adiantamentos por conta de vendas	32.202,08	32.202,08
221	Fornecedores c/c	503.241,25	566.703,67
228	Fornecedores - Fact. em recepção e conferência	26.901,58	53.679,12
252	Credores pela execução do orçamento		
217	Clientes e utentes com cauções	387.018,47	363.278,59
2611	Fornecedores de imobilizado c/c	180.435,98	94.387,62
24	Estado e outros entes públicos	77.132,30	62.604,81
264	Administração autárquica		
262+263+267+268	Outros credores	9.850,49	7.304,46
		<b>1.216.782,15</b>	<b>1.180.160,35</b>
	Acréscimos e diferimentos:		
273	Acréscimos de custos	1.299.136,52	1.331.379,97
274	Proveitos diferidos	4.006.775,38	3.606.692,27
		<b>5.305.911,90</b>	<b>4.938.072,24</b>
	<b>Total do Passivo</b>	<b>8.077.039,56</b>	<b>8.088.680,86</b>
	<b>Total dos Fundos Próprios e do Passivo</b>	<b>16.710.854,50</b>	<b>16.476.411,25</b>








## 6.2 Demonstração de Resultados



Código das Contas	Descrição	Exercício	
		N	N-1
61	Custos e perdas		
	Custos das mercadorias vendidas e das matérias consumidas:		
	Mercadorias		
	Matérias	737.696,59	709.262,59
62	Fornecimentos e serviços externos:	4.631.974,38	4.455.902,35
	Custos com o pessoal:		
641+642	Remunerações	2.978.646,81	2.791.405,02
643 a 648	Encargos sociais	648.713,49	558.384,28
63	Transf. e subs. correntes concedidos e prestações sociais		190,34
66	Amortizações do exercício	1.424.826,16	1.344.988,46
67	Provisões do exercício	50.000,00	50.000,00
65	Outros custos operacionais	16.308,86	20.047,01
	(A)	<b>10.488.166,29</b>	<b>9.930.180,05</b>
68	Custos e perdas financeiros	95.258,34	102.956,32
	(C)	<b>10.583.424,63</b>	<b>10.033.136,37</b>
69	Custos e perdas extraordinários	19.533,72	16.135,72
	(E)	<b>10.602.958,35</b>	<b>10.049.272,09</b>
88	Resultado líquido do exercício.....	-200.956,47	-24.157,38
	(X)	<b>10.402.001,88</b>	<b>10.025.114,71</b>
	Proveitos e ganhos		
	Vendas e prestações de serviços:		
7111	Venda de mercadorias		
7112+7113	Venda de produtos	3.307.216,01	3.215.844,92
	(B)		
712	Prestações de serviços	5.020.592,90	4.625.078,73
		<b>8.327.808,91</b>	<b>7.840.923,65</b>
72	Anulações e Restituições	-111.966,71	-131.194,42
(a)	Variação da produção		
75	Trabalhos para a própria entidade	94.045,69	185.560,34
73	Proveitos suplementares	1.763.272,65	1.714.211,62
74	Transferências e subsídios obtidos	122.877,20	174.851,49
76	Outros proveitos e ganhos operacionais	39.678,00	46.303,36
	(B)	<b>10.235.715,74</b>	<b>9.830.656,04</b>
78	Proveitos e ganhos financeiros	60.576,64	93.796,42
	(D)	<b>10.296.292,38</b>	<b>9.924.452,46</b>
79	Proveitos extraordinários	105.709,50	100.662,25
	(F)	<b>10.402.001,88</b>	<b>10.025.114,71</b>
Resumo:		<b>N</b>	<b>N-1</b>
	<b>Resultados Operacionais (B-A)</b>	<b>-252.450,55</b>	<b>-99.524,01</b>
	<b>Resultados Financeiros(D-B)-(C-A)</b>	<b>-34.681,70</b>	<b>-9.159,90</b>
	<b>Resultados Correntes (D-C)</b>	<b>-287.132,25</b>	<b>-108.683,91</b>
	<b>Resultado Líquido do Exercício (F-E)</b>	<b>-200.956,47</b>	<b>-24.157,38</b>







### 6.3.1 - Resumo do Fluxo de Caixa

Recebimentos		Pagamentos	
Saldo da gerência Anterior	67.140,97	Despesas Orçamentais	10.686.446,85
Execução Orçamental	23.133,89	Correntes	9.181.608,48
Operações de Tesouraria	44.007,08	Capital	1.504.838,37
Receitas Orçamentais	10.668.118,92	Operações de Tesouraria	510.827,37
Correntes	10.668.075,54	Saldo para a Gerência Seguinte	46.074,61
Capital	43,38	Execução Orçamental	4.805,96
Operações de Tesouraria	508.088,94	Operações de Tesouraria	41.268,65
<b>Total</b>	<b>11.243.348,83</b>	<b>Total</b>	<b>11.243.348,83</b>

### 6.3.2 - Fluxos de Caixa

RECEBIMENTOS		
Saldo da gerência Anterior		67.140,97
Execução orçamental		23.133,89
Operações de Tesouraria		44.007,08
Receitas Orçamentais		10.668.118,92
04	<b>TAXAS, TARIFAS, MULTAS E OUTRAS PENALIDADES</b>	<b>1.763.056,11</b>
0401	TARIFAS	1.732.010,94
040123	TARIFAS ESPECÍFICAS DAS AUTARQUIAS LOCAIS	1.732.010,94
04012399	Outros	1.732.010,94
401239901	Ligação de Água - Ramal	103.293,09
401239902	Ligação de Água - Contador	80.504,40
401239903	Utilização da Rede de Água	1.175.611,73
401239904	Recuperação das Despesas Administrativas	157.158,87
401239905	Ligação de saneamento - ramal	207.045,96
401239999	Outras Tarifas	8.396,89
0402	<b>MULTAS E OUTRAS PENALIDADES:</b>	<b>31.045,17</b>
040201	JUROS DE MORA	31.045,17
05	<b>RENDIMENTOS DE PROPRIEDADE</b>	<b>11.020,99</b>
0503	JUROS - ADMINISTRAÇÕES PÚBLICAS	11.020,99
050304	ADMINISTRAÇÃO LOCAL- CONTINENTE	11.020,99
06	<b>TRANSFERÊNCIAS CORRENTES</b>	<b>181.815,59</b>
0605	ADMINISTRAÇÃO LOCAL	181.815,59
060501	Continente	181.815,59
07	<b>VENDA DE BENS E SERVIÇOS CORRENTES</b>	<b>8.644.143,17</b>
0701	VENDA DE BENS	3.858.297,80
070109	MATÉRIAS DE CONSUMO	477.105,33
07010901	Ramais de Água	170.683,58
07010902	Ramais de Saneamento	306.421,75



## RECEBIMENTOS

070111	PRODUTOS ACABADOS E INTERMÉDIOS	3.381.192,47
07011101	Água	3.381.096,47
07011104	Papel e sucata	96,00
0702	SERVIÇOS	4.785.845,37
070203	VISTÓRIAS E ENSAIOS	27.665,75
070206	REPARAÇÕES	12.013,55
07020601	Águas Indemnizações	12.013,55
070209	SERVIÇOS ESPECÍFICOS DAS AUTARQUIAS	4.746.166,07
07020901	Utilização de saneamento	2.121.584,30
07020902	Resíduos Sólidos	2.624.581,77
<b>08</b>	<b>OUTRAS RECEITAS CORRENTES</b>	<b>68.039,68</b>
<b>0801</b>	<b>OUTRAS</b>	<b>68.039,68</b>
<b>080199</b>	<b>OUTRAS</b>	<b>68.039,68</b>
08019999	Diversas	68.039,68
<b>09</b>	<b>VENDAS DE BENS DE INVESTIMENTO</b>	<b>43,38</b>
<b>0904</b>	<b>OUTROS BENS DE INVESTIMENTO</b>	<b>43,38</b>
<b>090406</b>	<b>ADMINISTRAÇÃO PÚBLICA-ADMINIST LOCAL - CONTIN</b>	<b>43,38</b>
09040601	Equipamento de Transporte	43,38
<b>10</b>	<b>TRANSFERÊNCIAS DE CAPITAL</b>	<b>0,00</b>
<b>1005</b>	<b>ADMINISTRAÇÃO LOCAL</b>	<b>0,00</b>
100501	Continente	
	<b>Total das receitas correntes</b>	<b>10.668.075,54</b>
	<b>Total das receitas de capital</b>	<b>43,38</b>
	<b>Operações de tesouraria</b>	<b>508.088,94</b>
	<b>Total</b>	<b>11.243.348,83</b>

## Fluxos de Caixa

## PAGAMENTOS

## Despesas Orçamentais

10.686.446,85

<b>SO</b>		<b>SEM ORGANICA</b>	<b>10.686.446,85</b>
<b>SO</b>	<b>01</b>	<b>DESPESAS COM O PESSOAL</b>	<b>3.635.563,60</b>
SO	0101	REMUNERAÇÕES CERTAS E PERMANENTES	2.767.928,58
SO	010103	PESSOAL DOS QUADROS- REGIME DA FUNÇÃO PÚBLICA	1.856.146,64
SO	010106	PESSOAL CONTRATADO A TERMO	263.548,86
SO	010107	PESSOAL EM REGIME DE TAREFA OU AVENÇA	36.422,64
SO	010108	PESSOAL AGUARDANDO APOSENTAÇÃO	2.941,63
SO	010111	REPRESENTAÇÃO	6.675,48
SO	01011102	Pessoal dos Quadros	6.675,48
SO	010113	SUBSÍDIO DE REFEIÇÃO	228.864,79
SO	010114	SUBSÍDIOS DE FÉRIAS E NATAL	373.328,54
SO	0102	ABONOS VARIÁVEIS OU EVENTUAIS	156.735,81
SO	010202	HORAS EXTRAORDINÁRIAS	62.650,92
SO	010204	AJUDAS DE CUSTO	7.923,96
SO	010205	ABONO PARA FALHAS	8.211,84
SO	010210	SUBSÍDIO DE TRABALHO NOCTURNO	52.166,23
SO	010211	SUBSÍDIO DE TURNO	21.546,56
SO	010214	OUTROS ABONOS EM NUMERÁRIO OU ESPÉCIE	4.236,30
SO	0103	SEGURANÇA SOCIAL	710.899,21
SO	010303	SUBSÍDIO FAMILIAR A CRIANÇAS E JOVENS	57.734,04
SO	010304	OUTRAS PRESTAÇÕES FAMILIARES	17.285,86
SO	010305	CONTRIBUIÇÕES PARA A SEGURANÇA SOCIAL	592.564,57
SO	010306	ACIDENTES EM SERVIÇOS E DOENÇAS PROFISSIONAIS	14.276,55
SO	010309	SEGUROS	28.759,30
SO	010310	OUTRAS DESPESAS DE SEGURANÇA SOCIAL	278,89
<b>SO</b>	<b>02</b>	<b>AQUISIÇÃO DE BENS E SERVIÇOS</b>	<b>5.229.313,98</b>
<b>SO</b>	<b>0201</b>	<b>AQUISIÇÃO DE BENS</b>	<b>1.231.689,64</b>
SO	020101	MATÉRIAS-PRIMAS E SUBSIDIÁRIAS	554.583,08
SO	020102	COMBUSTÍVEIS E LUBRIFICANTES	389.267,49
SO	02010201	Gasolina	3.754,20
SO	02010202	Gasóleo	370.391,01
SO	02010299	Outros	15.122,28
SO	020107	VESTUÁRIO E ARTIGOS PESSOAIS	41.595,90
SO	020108	MATERIAL DE ESCRITÓRIO	26.505,08
SO	020112	MATERIAL DE TRANSPORTE- PEÇAS	129.847,21
SO	020117	FERRAMENTAS E UTENSÍLIOS	17.951,02
SO	020118	LIVROS E DOCUMENTAÇÃO TÉCNICA	319,00
SO	020121	OUTROS BENS	71.620,86
<b>SO</b>	<b>0202</b>	<b>AQUISIÇÃO DE SERVIÇOS</b>	<b>3.997.624,34</b>
SO	020201	ENCARGOS DE INSTALAÇÕES	343.407,54
SO	020202	LIMPEZA E HIGIENE	18.763,23
SO	020203	CONSERVAÇÃO DE BENS	378.571,96
SO	020209	COMUNICAÇÕES	73.483,92
SO	020210	TRANSPORTES	4.465,03
SO	020212	SEGUROS	51.468,41
SO	020213	DESLOCAÇÕES E ESTADAS	6.038,89
SO	020214	ESTUDOS, PARCERES, PROJECTOS E CONSULTADORIA	95.074,53
SO	020215	FORMAÇÃO	2.695,40
SO	020217	PUBLICIDADE	58.322,36
SO	020218	VIGILÂNCIA E SEGURANÇA	17.643,50
SO	020219	ASSISTÊNCIA TÉCNICA	107.412,46
SO	020220	OUTROS TRABALHOS ESPECIALIZADOS	96.655,18
SO	020223	OUTROS SERVIÇOS ESPECIALIZADOS	2.513.397,86
SO	020224	ENCARGOS DE COBRANÇA DE RECEITAS	229.206,41
SO	020225	OUTROS SERVIÇOS	1.017,66

PAGAMENTOS

SO	03	JUROS E OUTROS ENCARGOS	15.865,69
SO	0303	JUROS DE LOCAÇÃO FINANCEIRA	13.663,73
SO	030305	MATERIAL DE TRANSPORTE	13.663,73
SO	0305	OUTROS JUROS	2.201,96
SO	030502	OUTROS	2.201,96
SO	04	TRANSFERÊNCIAS CORRENTES	4.219,36
SO	0403	ADMINISTRAÇÃO CENTRAL	4.219,36
SO	040301	ESTADO	4.219,36
SO	06	OUTRAS DESPESAS CORRENTES	296.645,85
SO	0602	DIVERSAS	296.645,85
SO	060201	IMPOSTOS E TAXAS	6.331,29
SO	060203	OUTRAS	290.314,56
SO	06020301	Restituições	81.391,91
SO	06020302	IVA Pago	114.264,66
SO	06020304	Serviços Bancários	84.989,61
SO	06020399	Diversas	9.668,38
SO	07	AQUISIÇÃO DE BENS DE CAPITAL	1.504.838,37
SO	0701	INVESTIMENTOS	1.229.930,55
SO	070103	EDIFÍCIOS	14.526,25
SO	07010301	INSTALAÇÕES DE SERVIÇOS	14.526,25
SO	070104	CONSTRUÇÕES DIVERSAS	878.381,96
SO	07010402	Sistemas de drenagem de águas residuais	520.201,66
SO	07010407	Captação e distribuição de água	358.180,30
SO	070107	EQUIPAMENTO DE INFORMÁTICA	90.595,09
SO	070108	SOFTWARE INFORMÁTICO	26.304,70
SO	070109	EQUIPAMENTO ADMINISTRATIVO	2.716,50
SO	070110	EQUIPAMENTO BÁSICO	176.236,55
SO	07011001	Equipamento de recolha de resíduos	87.221,61
SO	07011002	Outro	89.014,94
SO	070111	FERRAMENTOS E UTENSÍLIOS	41.169,50
SO	0702	LOCAÇÃO FINANCEIRA	274.907,82
SO	070205	MATERIAL DE TRANSPORTE- LOCAÇÃO FINANCEIRA	274.907,82

Correntes  
Capital

9.181.608,48  
1.504.838,37

Operações de tesouraria

510.827,37

Saldo para a gerencia seguinte

46.074,61

Execução orçamental

4.805,96

Operações de Tesouraria

41.268,65

Total

11.243.348,83

### 6.3.3 - Operações de Tesouraria

Cod. Conta	Terceiro	Designação	Saldo da Gerência Anterior		Movimento Anual		Saldo para a Gerência Seguinte	
			Devedor	Credor	Débito	Crédito	Devedor	Credor
24	0	ESTADO E OUTROS ENTES PÚBLICOS		36.702,62	440.665,07	436.071,65		32.109,20
24.2	0	Retenção de impostos sobre rendimentos		13.774,52	131.621,57	127.203,15		9.356,10
24.2.1	0	Trabalho dependente		8.665,00	120.709,00	120.989,00		8.945,00
24.2.2	0	Trabalho independente		4.959,52	10.762,57	6.214,15		411,10
24.2.4	0	Perdiais		150,00	150,00			
24.4	0	Restantes impostos		1.302,39	17.438,17	17.333,38		1.197,60
24.4.1	0	Imposto de selo		1.302,39	17.438,17	17.333,38		1.197,60
24.4.1.1	0	Imposto de selo		1.302,39	17.438,17	17.333,38		1.197,60
24.5	0	Contribuições para a Segurança Social		21.625,71	291.605,33	291.535,12		21.555,50
24.5.1	0	A.D.S.E.		2.306,46	28.535,56	28.592,59		2.363,49
24.5.2	0	Montepio dos Servidores do Estado		10,30				10,30
24.5.3	0	Caixa Geral de Aposentações		16.369,87	225.632,47	225.784,06		16.521,46
24.5.3.1	0	Descontos Pessoal P/ C.G.A.		15.457,74	221.889,01	222.522,98		16.091,71
24.5.3.2	0	Desconto de 0,5% S/Empreitadas P/C.G.A.		912,13	3.743,46	3.261,08		429,75
24.5.4	0	Instituto de Gestão Financeira		2.939,08	37.437,30	37.158,47		2.660,25
26	0	OUTROS DEVEDORES E CREDORES		7.304,46	70.162,30	72.017,29		9.159,45
26.3	0	Sindicatos		1.203,29	15.301,94	15.385,30		1.286,65
26.3.1	0	Quotização Sindical		1.203,29	15.301,94	15.385,30		1.286,65
26.8	0	Devedores e credores diversos		6.101,17	54.860,36	56.631,99		7.872,80
26.8.1	0	Devedores pela cobrança de impostos directos		4.324,83	52.731,95	54.059,74		5.652,62
26.8.1.1	0	Serviços Sociais Da Câmara Municipal de VC		1.887,38	24.611,86	24.532,42		1.807,94
26.8.1.2	0	Desconto Judicial		1.426,18	18.086,00	18.267,46		1.607,64
26.8.1.3	0	Euroshell		801,19	9.067,93	8.807,91		541,17
26.8.1.4	0	Vacinação HPV			352,00	544,00		192,00
26.8.1.6	0	Associação dos Técnicos Oficiais de Contas		24,00	288,00	288,00		24,00
26.8.1.8	0	Atam		6,98	85,71	85,93		7,20
26.8.1.9	0	Outros (Reposição de ADSE)		179,10	240,45	1.534,02		1.472,67
26.8.6	0	Receita em duplicado		1.776,34	2.128,41	2.572,25		2.220,18
				<b>44.007,08</b>	<b>510.827,37</b>	<b>508.088,94</b>	<b>0,00</b>	<b>41.268,65</b>

## 6.3.4 - MAPA DO CONTROLO ORÇAMENTAL DA RECEITA

Classif. Económica Código	Descrição	Previsões Corrigidas	Receitas por Cobrar no Início do Ano	Receitas Liquidadas	Liquidações Anuladas	Receitas cobradas Brutas	Reembolsos/ Restituições		Receita Cobrada Líquida	Receitas por Cobrar no Final do Ano	Grau Exec. Financ. das Rec.
							Emitidos	Pagos			
	<b>RECEITAS CORRENTES</b>	<b>11.564.500,00</b>	<b>2.487.497,06</b>	<b>11.250.886,16</b>	<b>339.711,50</b>	<b>10.668.075,54</b>			<b>10.668.075,54</b>	<b>2.730.596,18</b>	<b>92,2</b>
<b>04</b>	<b>TAXAS, TARIFAS, MULTAS E OUTRAS PENALIDADES</b>	<b>1.587.500,00</b>	<b>318.012,45</b>	<b>1.808.019,43</b>	<b>28.984,46</b>	<b>1.763.056,11</b>			<b>1.763.056,11</b>	<b>333.991,31</b>	<b>111,1</b>
0401	TARIFAS	1.564.500,00	317.436,58	1.776.300,12	28.878,87	1.732.010,94			1.732.010,94	332.846,89	110,7
040123	TARIFAS ESPECÍFICAS DAS AUTARQUIAS LOCAIS	1.564.500,00	317.436,58	1.776.300,12	28.878,87	1.732.010,94			1.732.010,94	332.846,89	110,7
04012399	Outros	1.564.500,00	317.436,58	1.776.300,12	28.878,87	1.732.010,94			1.732.010,94	332.846,89	110,7
0401239901	Ligação de Água - Ramal	97.000,00	7.626,12	103.958,84	19,03	103.293,09			103.293,09	8.272,84	106,5
0401239902	Ligação de Água - Contador	84.000,00	2.369,84	81.514,72		80.504,40			80.504,40	3.380,16	95,8
0401239903	Utilização da Rede de Água	1.054.000,00	163.448,57	1.211.280,83	27.445,17	1.175.611,73			1.175.611,73	171.672,50	111,5
0401239904	Recuperação das Despesas Administrativas	133.000,00	134.651,56	164.376,94	168,48	157.158,87			157.158,87	141.701,15	118,2
0401239905	Ligação de saneamento - ramal	189.000,00	1.043,82	207.045,96	28,56	207.045,96			207.045,96	1.015,26	109,5
0401239999	Outras Tarifas	7.500,00	8.296,67	8.122,83	1.217,63	8.396,89			8.396,89	6.804,98	112,0
0402	MULTAS E OUTRAS PENALIDADES:	23.000,00	575,87	31.719,31	105,59	31.045,17			31.045,17	1.144,42	135,0
040201	JUROS DE MORA	22.500,00	575,87	31.719,31	105,59	31.045,17			31.045,17	1.144,42	138,0
040299	MULTAS E PENALIDADES DIVERSAS	500,00									
<b>05</b>	<b>RENDIMENTOS DE PROPRIEDADE</b>	<b>28.000,00</b>	<b>8.809,61</b>	<b>23.276,90</b>	<b>8,90</b>	<b>11.020,99</b>			<b>11.020,99</b>	<b>21.056,62</b>	<b>39,4</b>
0503	JUROS- ADMINISTRAÇÕES PÚBLICAS	28.000,00	8.809,61	23.276,90	8,90	11.020,99			11.020,99	21.056,62	39,4
050304	ADMINISTRAÇÃO LOCAL- CONTINENTE	28.000,00	8.809,61	23.276,90	8,90	11.020,99			11.020,99	21.056,62	39,4
<b>06</b>	<b>TRANSFERÊNCIAS CORRENTES</b>	<b>220.000,00</b>		<b>181.815,59</b>		<b>181.815,59</b>			<b>181.815,59</b>		<b>82,6</b>
0605	ADMINISTRAÇÃO LOCAL	220.000,00		181.815,59		181.815,59			181.815,59		82,6
060501	Continente	220.000,00		181.815,59		181.815,59			181.815,59		82,6
<b>07</b>	<b>VENDA DE BENS E SERVIÇOS CORRENTES</b>	<b>9.597.000,00</b>	<b>1.977.137,54</b>	<b>9.167.677,75</b>	<b>310.718,14</b>	<b>8.644.143,17</b>			<b>8.644.143,17</b>	<b>2.189.953,98</b>	<b>90,1</b>
0701	VENDA DE BENS	4.444.000,00	993.712,97	4.013.721,08	179.761,50	3.858.297,80			3.858.297,80	969.374,75	86,8
070109	MATÉRIAS DE CONSUMO	490.000,00	164.962,91	476.647,54	1.444,23	477.105,33			477.105,33	163.060,89	97,4
07010901	Ramais de Água	220.000,00	39.476,76	174.919,09	716,03	170.683,58			170.683,58	42.996,24	77,6
07010902	Ramais de Saneamento	270.000,00	125.486,15	301.728,45	728,20	306.421,75			306.421,75	120.064,65	113,5
070111	PRODUTOS ACABADOS E INTERMÉDIOS	3.954.000,00	828.750,06	3.537.073,54	178.317,27	3.381.192,47			3.381.192,47	806.313,86	85,5
07011101	Água	3.940.000,00	828.743,04	3.536.977,54	178.317,27	3.381.096,47			3.381.096,47	806.306,84	85,8
07011102	Vidro	500,00									
07011103	Contentores	12.000,00									
07011104	Papel e sucata	1.000,00		96,00		96,00			96,00		9,6
07011199	Outros	500,00	7,02							7,02	
0702	SERVIÇOS	5.153.000,00	983.424,57	5.153.956,67	130.956,64	4.785.845,37			4.785.845,37	1.220.579,23	92,9
070203	VISTÓRIAS E ENSAIOS	27.000,00	22,50	27.665,75		27.665,75			27.665,75	22,50	102,5
070206	REPARAÇÕES	26.000,00	92.102,13	15.099,74	1.356,08	12.013,55			12.013,55	93.832,24	46,2
07020601	Águas Indemnizações	20.000,00	65.835,85	15.099,74	1.356,08	12.013,55			12.013,55	67.865,96	60,1
07020602	Saneamento Indemnizações	6.000,00	26.266,28	0,00						26.266,28	
070209	SERVIÇOS ESPECÍFICOS DAS AUTARQUIAS	5.100.000,00	891.295,17	5.111.191,18	129.600,56	4.746.166,07			4.746.166,07	1.126.719,72	93,1
07020901	Utilização de saneamento	2.175.000,00	379.611,56	2.189.009,14	67.140,97	2.121.584,30			2.121.584,30	379.895,43	97,5
07020902	Resíduos Sólidos	2.925.000,00	511.683,61	2.922.182,04	62.459,59	2.624.581,77			2.624.581,77	746.824,29	89,7
070299	OUTROS		4,77							4,77	
<b>08</b>	<b>OUTRAS RECEITAS CORRENTES</b>	<b>132.000,00</b>	<b>183.537,46</b>	<b>70.096,49</b>		<b>68.039,68</b>			<b>68.039,68</b>	<b>185.594,27</b>	<b>51,5</b>
0801	OUTRAS	132.000,00	183.537,46	70.096,49		68.039,68			68.039,68	185.594,27	51,5
080199	OUTRAS	132.000,00	183.537,46	70.096,49		68.039,68			68.039,68	185.594,27	51,5
08019903	IVA Reembolsado	35.000,00									
08019999	Diversas	97.000,00	183.537,46	70.096,49		68.039,68			68.039,68	185.594,27	70,1

Classif. Económica Código	Descrição	Previsões Corrigidas	Receitas por Cobrar no Início do Ano	Receitas Liquidadas	Liquidações Anuladas	Receitas cobradas Brutas	Reembolsos/ Restituições Pagos	Receita Cobrada Líquida	Receitas por Cobrar no Final do Ano	Grau Exec. Financ. das Rec.
	<b>RECEITAS DE CAPITAL</b>	<b>559.000,00</b>		<b>43,38</b>		<b>43,38</b>		<b>43,38</b>		<b>0,00</b>
<b>09</b>	<b>VENDAS DE BENS DE INVESTIMENTO</b>	<b>57.000,00</b>		<b>43,38</b>		<b>43,38</b>		<b>43,38</b>		<b>0,01</b>
0901	TERRENOS	500,00								
090106	ADMISTRAÇÃO PÚBLICA- ADMINISTRAÇÃO LOCAL- CONTINE	500,00								
0902	HABITAÇÕES	500,00								
090206	ADMISTRAÇÃO PÚBLICA- ADMINISTRAÇÃO LOCAL- CONTINE	500,00								
0903	EDIFÍCIOS	500,00								
090306	ADMISTRAÇÃO PÚBLICA- ADMINISTRAÇÃO LOCAL- CONTINE	500,00								
0904	OUTROS BENS DE INVESTIMENTO	55.500,00		43,38		43,38		43,38		0,01
090406	ADMISTRAÇÃO PÚBLICA- ADMINISTRAÇÃO LOCAL- CONTINE	55.500,00		43,38		43,38		43,38		0,01
09040601	Equipamento de Transporte	50.000,00		43,38		43,38		43,38		0,01
09040602	Maquinaria e Equipamento	500,00								
09040699	Outros	5.000,00								
<b>10</b>	<b>TRANSFERÊNCIAS DE CAPITAL</b>	<b>500.000,00</b>								
1005	ADMINISTRAÇÃO LOCAL	500.000,00								
100501	CONTINENTE	500.000,00								
<b>11</b>	<b>ACTIVOS FINANCEIROS</b>	<b>1.000,00</b>								
1105	EMPRÉSTIMOS A CURTO PRAZO	500,00								
110506	ADMINISTRAÇÃO PÚBLICA -ADMINISTRAÇÃO LOCAL -CONTI	500,00								
1111	OUTROS ACTIVOS FINANCEIROS	500,00								
111106	ADMINISTRAÇÃO PÚBLICA- ADMINISTRAÇÃO LOCAL- CONTI	500,00								
<b>12</b>	<b>PASSIVOS FINANCEIROS</b>	<b>500,00</b>								
1207	OUTROS PASSIVOS FINANCEIROS	500,00								
120706	ADMINISTRAÇÃO PÚBLICA- ADMINISTRAÇÃO LOCAL- CONTI	500,00								
<b>13</b>	<b>OUTRAS RECEITAS DE CAPITAL</b>	<b>500,00</b>								
1301	OUTRAS	500,00								
130199	OUTRAS	500,00								
		<b>12.123.500,00</b>	<b>2.487.497,06</b>	<b>11.250.929,54</b>	<b>339.711,50</b>	<b>10.668.118,92</b>		<b>10.668.118,92</b>	<b>2.730.596,18</b>	<b>88,0</b>

## 6.3.5 - MODIFICAÇÕES DA RECEITA

CLASSIFICAÇÃO ECONÓMICA		DOTAÇÕES DA RECEITA			
Código	Descrição	Previsões Iniciais	Modificações Orçamentais		Previsões Corrigidas
			Inscrições/Reforços	Diminuições/Anulações	
<b>04</b>	<b>TAXAS, TARIFAS, MULTAS E OUTRAS PENALIDADES</b>	<b>1.587.500,00</b>			<b>1.587.500,00</b>
<b>0401</b>	<b>TARIFAS</b>	<b>1.564.500,00</b>			<b>1.564.500,00</b>
<b>040123</b>	<b>TARIFAS ESPECÍFICAS DAS AUTARQUIAS LOCAIS</b>	<b>1.564.500,00</b>			<b>1.564.500,00</b>
04012399	Outros	1.564.500,00			1.564.500,00
401239901	Ligação de Água - Ramal	97.000,00			97.000,00
401239902	Ligação de Água - Contador	84.000,00			84.000,00
401239903	Utilização da Rede de Água	1.054.000,00			1.054.000,00
401239904	Recuperação das Despesas Administrativas	133.000,00			133.000,00
401239905	Ligação de saneamento - ramal	189.000,00			189.000,00
401239999	Outras Tarifas	7.500,00			7.500,00
<b>0402</b>	<b>MULTAS E OUTRAS PENALIDADES:</b>	<b>23.000,00</b>			<b>23.000,00</b>
040201	JUROS DE MORA	22.500,00			22.500,00
040299	MULTAS E PENALIDADES DIVERSAS	500,00			500,00
<b>05</b>	<b>RENDIMENTOS DE PROPRIEDADE</b>	<b>28.000,00</b>			<b>28.000,00</b>
<b>0503</b>	<b>JUROS- ADMINISTRAÇÕES PÚBLICAS</b>	<b>28.000,00</b>			<b>28.000,00</b>
050304	ADMINISTRAÇÃO LOCAL- CONTINENTE	28.000,00			28.000,00
<b>06</b>	<b>TRANSFERÊNCIAS CORRENTES</b>	<b>220.000,00</b>			<b>220.000,00</b>
<b>0605</b>	<b>ADMINISTRAÇÃO LOCAL</b>	<b>220.000,00</b>			<b>220.000,00</b>
060501	Continente	220.000,00			220.000,00
<b>07</b>	<b>VENDA DE BENS E SERVIÇOS CORRENTES</b>	<b>9.597.000,00</b>			<b>9.597.000,00</b>
<b>0701</b>	<b>VENDA DE BENS</b>	<b>4.444.000,00</b>			<b>4.444.000,00</b>
<b>070109</b>	<b>MATÉRIAS DE CONSUMO</b>	<b>490.000,00</b>			<b>490.000,00</b>
07010901	Ramais de Água	220.000,00			220.000,00
07010902	Ramais de Saneamento	270.000,00			270.000,00
070111	PRODUTOS ACABADOS E INTERMÉDIOS	3.954.000,00			3.954.000,00
07011101	Água	3.940.000,00			3.940.000,00
07011102	Vidro	500,00			500,00
07011103	Contentores	12.000,00			12.000,00
07011104	Papel e sucata	1.000,00			1.000,00
07011199	Outros	500,00			500,00
<b>0702</b>	<b>SERVIÇOS</b>	<b>5.153.000,00</b>			<b>5.153.000,00</b>
<b>070203</b>	<b>VISTORIAS E ENSAIOS</b>	<b>27.000,00</b>			<b>27.000,00</b>
<b>070206</b>	<b>REPARAÇÕES</b>	<b>26.000,00</b>			<b>26.000,00</b>
07020601	Águas Indemnizações	20.000,00			20.000,00
07020602	Saneamento Indemnizações	6.000,00			6.000,00
070209	SERVIÇOS ESPECÍFICOS DAS AUTARQUIAS	5.100.000,00			5.100.000,00
07020901	Utilização de saneamento	2.175.000,00			2.175.000,00
07020902	Resíduos Sólidos	2.925.000,00			2.925.000,00
<b>08</b>	<b>OUTRAS RECEITAS CORRENTES</b>	<b>132.000,00</b>			<b>132.000,00</b>
<b>0801</b>	<b>OUTRAS</b>	<b>132.000,00</b>			<b>132.000,00</b>
<b>080199</b>	<b>OUTRAS</b>	<b>132.000,00</b>			<b>132.000,00</b>
08019903	IVA Reembolsado	35.000,00			35.000,00
08019999	Diversas	97.000,00			97.000,00

CLASSIFICAÇÃO ECONÓMICA		Previsões Iniciais	DOTAÇÕES DA RECEITA		Previsões Corrigidas
Código	Descrição		Inscrições/Reforços	Modificações Orçamentais Diminuições/Anulações	
<b>09</b>	<b>VENDAS DE BENS DE INVESTIMENTO</b>	<b>57.000,00</b>			<b>57.000,00</b>
<b>0901</b>	<b>TERRENOS</b>	<b>500,00</b>			<b>500,00</b>
090106	ADMISTRAÇÃO PÚBLICA- ADMINISTRAÇÃO LOCAL- CONTINEN	500,00			500,00
<b>0902</b>	<b>HABITAÇÕES</b>	<b>500,00</b>			<b>500,00</b>
090206	ADMISTRAÇÃO PÚBLICA- ADMINISTRAÇÃO LOCAL- CONTINEN	500,00			500,00
<b>0903</b>	<b>EDIFÍCIOS</b>	<b>500,00</b>			<b>500,00</b>
090306	ADMISTRAÇÃO PÚBLICA- ADMINISTRAÇÃO LOCAL- CONTINEN	500,00			500,00
<b>0904</b>	<b>OUTROS BENS DE INVESTIMENTO</b>	<b>55.500,00</b>			<b>55.500,00</b>
090406	ADMISTRAÇÃO PÚBLICA- ADMINISTRAÇÃO LOCAL- CONTINEN	55.500,00			55.500,00
09040601	Equipamento de Transporte	50.000,00			50.000,00
09040602	Maquinaria e Equipamento	500,00			500,00
09040699	Outros	5.000,00			5.000,00
<b>10</b>	<b>TRANSFERÊNCIAS DE CAPITAL</b>	<b>500.000,00</b>			<b>500.000,00</b>
<b>1005</b>	<b>ADMINISTRAÇÃO LOCAL</b>	<b>500.000,00</b>			<b>500.000,00</b>
100501	CONTINENTE	500.000,00			500.000,00
<b>11</b>	<b>ACTIVOS FINANCEIROS</b>	<b>1.000,00</b>			<b>1.000,00</b>
<b>1105</b>	<b>EMPRÉSTIMOS A CURTO PRAZO</b>	<b>500,00</b>			<b>500,00</b>
110506	ADMINISTRAÇÃO PÚBLICA- ADMINISTRAÇÃO LOCAL- CONTIN	500,00			500,00
<b>1111</b>	<b>OUTROS ACTIVOS FINANCEIROS</b>	<b>500,00</b>			<b>500,00</b>
111106	ADMINISTRAÇÃO PÚBLICA- ADMINISTRAÇÃO LOCAL- CONTINE	500,00			500,00
<b>12</b>	<b>PASSIVOS FINANCEIROS</b>	<b>500,00</b>			<b>500,00</b>
<b>1207</b>	<b>OUTROS PASSIVOS FINANCEIROS</b>	<b>500,00</b>			<b>500,00</b>
120706	ADMINISTRAÇÃO PÚBLICA- ADMINISTRAÇÃO LOCAL- CONTINE	500,00			500,00
<b>13</b>	<b>OUTRAS RECEITAS DE CAPITAL</b>	<b>500,00</b>			<b>500,00</b>
<b>1301</b>	<b>OUTRAS</b>	<b>500,00</b>			<b>500,00</b>
130199	OUTRAS	500,00			500,00
		<b>12.123.500,00</b>			<b>12.123.500,00</b>



## 6.3.6 - MAPA DE CONTROLO ORÇAMENTAL DA DESPESA

Classificação Económica	Descrição	Dotações Corrigidas	Compromissos Assumidos		Despesa Paga	Diferenças		Comp. Por Pagar	Grau de Execução Orçamental	
			Exercício	Exercícios futuros		TOTAL	Dot. Não Comprometida			Saldo
<b>DESPESAS CORRENTES</b>		<b>10.033.500,00</b>	<b>9.933.931,79</b>		<b>9.933.931,79</b>	<b>9.181.608,48</b>	<b>99.568,21</b>	<b>851.891,52</b>	<b>752.323,31</b>	<b>91,51</b>
<b>01</b>	<b>DESPESAS COM O PESSOAL</b>	<b>3.648.800,00</b>	<b>3.635.563,60</b>		<b>3.635.563,60</b>	<b>3.635.563,60</b>	<b>13.236,40</b>	<b>13.236,40</b>		<b>99,64</b>
0101	REMUNERAÇÕES CERTAS E PERMANENTES	2.770.820,00	2.767.928,58		2.767.928,58	2.767.928,58	2.891,42	2.891,42		99,90
010103	PESSOAL DOS QUADROS- REGIME DA FUNÇÃO PÚBLICA	1.857.000,00	1.856.146,64		1.856.146,64	1.856.146,64	853,36	853,36		99,95
010105	PESSOAL PARA ALÉM DOS QUADROS	50,00					50,00	50,00		
010106	PESSOAL CONTRATADO ATERMO	264.000,00	263.548,86		263.548,86	263.548,86	451,14	451,14		99,83
010107	PESSOAL EM REGIMÉ DE TAREFA OU AVENÇA	36.500,00	36.422,64		36.422,64	36.422,64	77,36	77,36		99,79
010108	PESSOAL AGUARDANDO APOSENTAÇÃO	3.400,00	2.941,63		2.941,63	2.941,63	458,37	458,37		86,52
010109	PESSOAL EM QUALQUER OUTRA SITUAÇÃO	50,00					50,00	50,00		
010110	GRATIFICAÇÕES	220,00					220,00	220,00		
01011001	Membros do Orgãos Autárquicos	200,00					200,00	200,00		
01011002	Pessoal dos Quadros	10,00					10,00	10,00		
01011099	Outros	10,00					10,00	10,00		
010111	REPRESENTAÇÃO	7.210,00	6.675,48		6.675,48	6.675,48	534,52	534,52		92,59
01011101	Membros do Orgãos Autárquicos	10,00					10,00	10,00		
01011102	Pessoal dos Quadros	6.700,00	6.675,48		6.675,48	6.675,48	24,52	24,52		99,63
01011199	Outros	500,00					500,00	500,00		
010112	SUPLEMENTOS E PRÉMIOS	10,00					10,00	10,00		
010113	SUBSÍDIO DE REFEIÇÃO	228.870,00	228.864,79		228.864,79	228.864,79	5,21	5,21		100,00
010114	SUBSÍDIOS DE FÉRIAS E NATAL	373.500,00	373.328,54		373.328,54	373.328,54	171,46	171,46		99,95
010115	REMUNERAÇÕES POR DOENÇA E MATERNIDADE / PATERNIDAD	10,00					10,00	10,00		
0102	ABONOS VARIÁVEIS OU EVENTUAIS	158.870,00	156.735,81		156.735,81	156.735,81	2.134,19	2.134,19		98,66
010201	GRATIFICAÇÕES VARIÁVEIS OU EVENTUAIS	10,00					10,00	10,00		
010202	HORAS EXTRAORDINÁRIAS	63.000,00	62.650,92		62.650,92	62.650,92	349,08	349,08		99,45
010203	ALIMENTAÇÃO E ALOJAMENTO	10,00					10,00	10,00		0,00
010204	AJUDAS DE CUSTO	8.000,00	7.923,96		7.923,96	7.923,96	76,04	76,04		99,05
010205	ABONO PARA FALHAS	8.300,00	8.211,84		8.211,84	8.211,84	88,16	88,16		98,94
010206	FORMAÇÃO	500,00					500,00	500,00		
010207	COLABORAÇÃO TÉCNICA E ESPECIALIZADA	10,00					10,00	10,00		
010208	SUBSÍDIOS E ABONOS DE FIXAÇÃO, RESIDÊNCIA E ALOJAM	10,00					10,00	10,00		
010209	SUBSÍDIO DE PREVENÇÃO	10,00					10,00	10,00		
010210	SUBSÍDIO DE TRABALHO NOCTURNO	52.500,00	52.166,23		52.166,23	52.166,23	333,77	333,77		99,36
010211	SUBSÍDIO DE TURNO	22.000,00	21.546,56		21.546,56	21.546,56	453,44	453,44		97,94
010212	INDEMNIZAÇÕES POR CESSAÇÃO DE FUNÇÕES	10,00					10,00	10,00		
010213	OUTROS SUPLEMENTOS E PRÉMIOS	10,00					10,00	10,00		
010214	OUTROS ABONOS EM NUMERÁRIO OU ESPÉCIE	4.500,00	4.236,30		4.236,30	4.236,30	263,70	263,70		94,14
0103	SEGURANÇA SOCIAL	719.110,00	710.899,21		710.899,21	710.899,21	8.210,79	8.210,79		98,86
010301	ENCARGOS COM A SAÚDE	10,00					10,00	10,00		
010302	OUTROS ENCARGOS COM A SAÚDE	400,00					400,00	400,00		
010303	SUBSÍDIO FAMILIAR A CRIANÇAS E JOVENS	57.800,00	57.734,04		57.734,04	57.734,04	65,96	65,96		99,89
010304	OUTRAS PRESTAÇÕES FAMILIARES	17.300,00	17.285,86		17.285,86	17.285,86	14,14	14,14		99,92
010305	CONTRIBUIÇÕES PARA A SEGURANÇA SOCIAL	592.600,00	592.564,57		592.564,57	592.564,57	35,43	35,43		99,99
010306	ACIDENTES EM SERVIÇOS E DOENÇAS PROFISSIONAIS	21.000,00	14.276,55		14.276,55	14.276,55	6.723,45	6.723,45		67,98
010309	SEGUROS	29.000,00	28.759,30		28.759,30	28.759,30	240,70	240,70		99,17
010310	OUTRAS DESPESAS DE SEGURANÇA SOCIAL	1.000,00	278,89		278,89	278,89	721,11	721,11		27,89

Classificação Económica	Descrição	Dotações Corrigidas	Compromissos Assumidos			Despesa Paga	Diferenças			Grau de Execução Orçamental
			Exercício	Exercícios futuros	TOTAL		Dot. Não Comprometida	Saldo	Comp. Por Pagar	
<b>02</b>	<b>AQUISIÇÃO DE BENS E SERVIÇOS</b>	<b>6.043.000,00</b>	<b>5.981.637,29</b>		<b>5.981.637,29</b>	<b>5.229.313,98</b>	<b>61.362,71</b>	<b>813.686,02</b>	<b>752.323,31</b>	<b>86,54</b>
0201	AQUISIÇÃO DE BENS	1.587.390,00	1.578.188,79		1.578.188,79	1.231.689,64	9.201,21	355.700,36	346.499,15	77,59
020101	MATÉRIAS-PRIMAS E SUBSIDIÁRIAS	759.450,00	754.367,31		754.367,31	554.583,08	5.082,69	204.866,92	199.784,23	73,02
020102	COMBUSTÍVEIS E LUBRIFICANTES	412.700,00	410.018,45		410.018,45	389.267,49	2.681,55	23.432,51	20.750,96	94,32
02010201	Gasolina	4.500,00	3.754,20		3.754,20	3.754,20	745,80	745,80		83,43
02010202	Gasóleo	371.000,00	370.391,01		370.391,01	370.391,01	608,99	608,99		99,84
02010299	Outros	37.200,00	35.873,24		35.873,24	15.122,28	1.326,76	22.077,72	20.750,96	40,65
020103	MUNIÇÕES, EXPLOSIVOS E ARTIFÍCIOS	10,00					10,00	10,00		
020104	LIMPEZA E HIGIENE	10,00					10,00	10,00		
020107	VESTUÁRIO E ARTIGOS PESSOAIS	53.210,00	53.158,90		53.158,90	41.595,90	51,10	11.614,10	11.563,00	78,17
020108	MATERIAL DE ESCRITÓRIO	31.900,00	31.894,68		31.894,68	26.505,08	5,32	5.394,92	5.389,60	83,09
020112	MATERIAL DE TRANSPORTE- PEÇAS	222.500,00	222.376,25		222.376,25	129.847,21	123,75	92.652,79	92.529,04	58,36
020117	FERRAMENTAS E UTENSÍLIOS	20.460,00	19.621,53		19.621,53	17.951,02	838,47	2.508,98	1.670,51	87,74
020118	LIVROS E DOCUMENTAÇÃO TÉCNICA	500,00	319,00		319,00	319,00	181,00	181,00		63,80
020120	MATERIAL DE EDUCAÇÃO, CULTURA E RECREIO	10,00					10,00	10,00		
020121	OUTROS BENS	86.640,00	86.432,67		86.432,67	71.620,86	207,33	15.019,14	14.811,81	82,66
0202	AQUISIÇÃO DE SERVIÇOS	4.455.610,00	4.403.448,50		4.403.448,50	3.997.624,34	52.161,50	457.985,66	405.824,16	89,72
020201	ENCARGOS DE INSTALAÇÕES	344.150,00	344.007,54		344.007,54	343.407,54	142,46	742,46	600,00	99,78
020202	LIMPEZA E HIGIENE	25.680,00	22.327,10		22.327,10	18.763,23	3.352,90	6.916,77	3.563,87	73,07
020203	CONSERVAÇÃO DE BENS	464.500,00	450.381,55		450.381,55	378.571,96	14.118,45	85.928,04	71.809,59	81,50
020209	COMUNICAÇÕES	95.000,00	77.185,19		77.185,19	73.483,92	17.814,81	21.516,08	3.701,27	77,35
020210	TRANSPORTES	4.700,00	4.465,03		4.465,03	4.465,03	234,97	234,97	0,00	95,00
020212	SEGUROS	56.000,00	51.468,41		51.468,41	51.468,41	4.531,59	4.531,59	0,00	91,91
020213	DESLOCAÇÕES E ESTADAS	6.970,00	6.228,89		6.228,89	6.038,89	741,11	931,11	190,00	86,64
020214	ESTUDOS, PARCERES, PROJECTOS E CONSULTADORIA	102.845,00	102.012,43		102.012,43	95.074,53	832,57	7.770,47	6.937,90	92,44
020215	FORMAÇÃO	12.910,00	10.795,40		10.795,40	2.695,40	2.114,60	10.214,60	8.100,00	20,88
020217	PUBLICIDADE	63.220,00	63.091,91		63.091,91	58.322,36	128,09	4.897,64	4.769,55	92,25
020218	VIGILÂNCIA E SEGURANÇA	26.000,00	22.620,29		22.620,29	17.643,50	3.379,71	8.356,50	4.976,79	67,86
020219	ASSISTÊNCIA TÉCNICA	130.620,00	130.616,14		130.616,14	107.412,46	3,86	23.207,54	23.203,68	82,23
020220	OUTROS TRABALHOS ESPECIALIZADOS	123.105,00	121.825,27		121.825,27	96.655,18	1.279,73	26.449,82	25.170,09	78,51
020223	OUTROS SERVIÇOS ESPECIALIZADOS	2.763.630,00	2.766.199,28		2.766.199,28	2.513.397,86	-2.569,28	250.232,14	252.801,42	90,95
020224	ENCARGOS DE COBRANÇA DE RECEITAS	235.000,00	229.206,41		229.206,41	229.206,41	5.793,59	5.793,59		97,54
020225	OUTROS SERVIÇOS	1.280,00	1.017,66		1.017,66	1.017,66	262,34	262,34		79,51
<b>03</b>	<b>JUROS E OUTROS ENCARGOS</b>	<b>22.850,00</b>	<b>15.865,69</b>		<b>15.865,69</b>	<b>15.865,69</b>	<b>6.984,31</b>	<b>6.984,31</b>		<b>69,43</b>
0301	JUROS DA DÍVIDA PÚBLICA	100,00					100,00	100,00		
030103	SOCIEDADES FINANCEIRAS- BANCOS E OUTRAS INSTITUIÇÕES	100,00					100,00	100,00		
0303	JUROS DE LOCAÇÃO FINANCEIRA	19.500,00	13.663,73		13.663,73	13.663,73	5.836,27	5.836,27		70,07
030305	MATERIAL DE TRANSPORTE	19.500,00	13.663,73		13.663,73	13.663,73	5.836,27	5.836,27		70,07
0304	JUROS TRIBUTÁRIOS	100,00					100,00	100,00		
030401	INDEMNIZATÓRIOS	50,00					50,00	50,00		
030402	OUTROS	50,00					50,00	50,00		
0305	OUTROS JUROS	3.100,00	2.201,96		2.201,96	2.201,96	898,04	898,04		71,03
030502	OUTROS	3.100,00	2.201,96		2.201,96	2.201,96	898,04	898,04		71,03
0306	OUTROS ENCARGOS FINANCEIROS	50,00					50,00	50,00		
030601	OUTROS ENCARGOS FINANCEIROS	50,00					50,00	50,00		

Classificação Econômica	Descrição	Dotações Corrigidas	Compromissos Assumidos			Despesa Paga	Dot. Não Comprometida	Diferenças Saldo	Comp. Por Pagar	Grau de Execução Orçamental
			Exercício	Exercícios futuros	TOTAL					
<b>04</b>	<b>TRANSFERÊNCIAS CORRENTES</b>	<b>4.550,00</b>	<b>4.219,36</b>		<b>4.219,36</b>	<b>4.219,36</b>	<b>330,64</b>	<b>330,64</b>		<b>92,73</b>
0403	ADMINISTRAÇÃO CENTRAL	4.500,00	4.219,36		4.219,36	4.219,36	280,64	280,64		93,76
040301	ESTADO	4.500,00	4.219,36		4.219,36	4.219,36	280,64	280,64		93,76
0405	ADMINISTRAÇÃO LOCAL	50,00					50,00	50,00		
040501	CONTINENTE	50,00					50,00	50,00		
<b>06</b>	<b>OUTRAS DESPESAS CORRENTES</b>	<b>314.300,00</b>	<b>296.645,85</b>		<b>296.645,85</b>	<b>296.645,85</b>	<b>17.654,15</b>	<b>17.654,15</b>		<b>94,38</b>
0602	DIVERSAS	314.300,00	296.645,85		296.645,85	296.645,85	17.654,15	17.654,15		94,38
060201	IMPOSTOS E TAXAS	7.000,00	6.331,29		6.331,29	6.331,29	668,71	668,71		90,45
060202	ATIVOS INCORPÓREOS	50,00					50,00	50,00		
060203	OUTRAS	307.250,00	290.314,56		290.314,56	290.314,56	16.935,44	16.935,44		94,49
06020301	Restituições	86.000,00	81.391,91		81.391,91	81.391,91	4.608,09	4.608,09		94,64
06020302	IVA Pago	115.000,00	114.264,66		114.264,66	114.264,66	735,34	735,34		99,36
06020304	Serviços Bancários	93.800,00	84.989,61		84.989,61	84.989,61	8.810,39	8.810,39		90,61
06020399	Diversas	12.450,00	9.668,38		9.668,38	9.668,38	2.781,62	2.781,62		77,66
	<b>DESPESAS DE CAPITAL</b>	<b>2.090.000,00</b>	<b>1.914.988,16</b>		<b>1.914.988,16</b>	<b>1.504.838,37</b>	<b>175.011,84</b>	<b>585.161,63</b>	<b>410.149,79</b>	<b>72,00</b>
<b>07</b>	<b>AQUISIÇÃO DE BENS DE CAPITAL</b>	<b>2.090.000,00</b>	<b>1.914.988,16</b>		<b>1.914.988,16</b>	<b>1.504.838,37</b>	<b>175.011,84</b>	<b>585.161,63</b>	<b>410.149,79</b>	<b>72,00</b>
0701	INVESTIMENTOS	1.770.267,00	1.640.080,34		1.640.080,34	1.229.930,55	130.186,66	540.336,45	410.149,79	69,48
070101	TERRENOS	5.000,00					5.000,00	5.000,00		
070103	EDIFÍCIOS	25.310,00	17.821,95		17.821,95	14.526,25	7.488,05	10.783,75	3.295,70	57,39
07010301	INSTALAÇÕES DE SERVIÇOS	25.310,00	17.821,95		17.821,95	14.526,25	7.488,05	10.783,75	3.295,70	57,39
070104	CONSTRUÇÕES DIVERSAS	1.244.627,40	1.194.756,70		1.194.756,70	878.381,96	49.870,70	366.245,44	316.374,74	70,57
07010401	Viadutos, arruamentos e obras complementares	10,00					10,00	10,00		
07010402	Sistemas de drenagem de águas residuais	645.243,00	635.186,63		635.186,63	520.201,66	10.056,37	125.041,34	114.984,97	80,62
07010407	Captação e distribuição de água	599.374,40	559.570,07		559.570,07	358.180,30	39.804,33	241.194,10	201.389,77	59,76
070106	MATERIAL DE TRANSPORTES	167,00					167,00	167,00		
07010601	Recolha de resíduos	100,00					100,00	100,00		
07010602	Outro	67,00					67,00	67,00		
070107	EQUIPAMENTO DE INFORMÁTICA	145.581,73	123.691,64		123.691,64	90.595,09	21.890,09	54.986,64	33.096,55	62,23
070108	SOFTWARE INFORMÁTICO	57.100,00	33.552,70		33.552,70	26.304,70	23.547,30	30.795,30	7.248,00	46,07
070109	EQUIPAMENTO ADMINISTRATIVO	4.200,00	2.716,50		2.716,50	2.716,50	1.483,50	1.483,50		64,68
070110	EQUIPAMENTO BÁSICO	232.290,87	217.632,83		217.632,83	176.236,55	14.658,04	56.054,32	41.396,28	75,87
07011001	Equipamento de recolha de resíduos	106.500,00	93.795,21		93.795,21	87.221,61	12.704,79	19.278,39	6.573,60	81,90
07011002	Outro	125.790,87	123.837,62		123.837,62	89.014,94	1.953,25	36.775,93	34.822,68	70,76
070111	FERRAMENTOS E UTENSÍLIOS	55.990,00	49.908,02		49.908,02	41.169,50	6.081,98	14.820,50	8.738,52	73,53
0702	LOCAÇÃO FINANCEIRA	319.733,00	274.907,82		274.907,82	274.907,82	44.825,18	44.825,18		85,98
070205	MATERIAL DE TRANSPORTE- LOCAÇÃO FINANCEIRA	319.733,00	274.907,82		274.907,82	274.907,82	44.825,18	44.825,18		85,98
		<b>12.123.500,00</b>	<b>11.848.919,95</b>		<b>11.848.919,95</b>	<b>10.686.446,85</b>	<b>274.580,05</b>	<b>1.437.053,15</b>	<b>1.162.473,10</b>	<b>88,15</b>

### 6.3.7 - MODIFICAÇÕES - ORÇAMENTO DA DESPESA

IDENTIFICAÇÃO DAS RUBRICAS			DESPESA				Observações	
Orgânica	Económica	Descrição	Dotação Anterior	Modificações Orçamentais		Reposições abatidas aos Pagamentos		Dotação Seguinte
				Inscrições/Reforços	Diminuições/Anulações			
SO		<b>SEM ORGANICA</b>						
SO	01	<b>DESPESAS COM O PESSOAL</b>						
SO	0101	<b>REMUNERAÇÕES CERTAS E PERMANENTES</b>						
SO	010103	PESSOAL DOS QUADROS- RÉGIME DA FUNÇÃO PÚBLICA	1.870.000,00		13.000,00		1.857.000,00	
SO	010105	PESSOAL PARA ALÉM DOS QUADROS	500,00		450,00		50,00	
SO	010106	PESSOAL CONTRATADO ATERMO	277.000,00		13.000,00		264.000,00	
SO	010107	PESSOAL EM RÉGIME DE TAREFA OU AVENÇA	45.000,00		8.500,00		36.500,00	
SO	010108	PESSOAL AGUARDANDO APOSENTAÇÃO	500,00	2.900,00			3.400,00	
SO	010109	PESSOAL EM QUALQUER OUTRA SITUAÇÃO	500,00		450,00		50,00	
SO	010110	GRATIFICAÇÕES						
SO	01011001	Membros do Órgãos Autárquicos	500,00		300,00		200,00	
SO	01011002	Pessoal dos Quadros	500,00		490,00		10,00	
SO	01011099	Outros	500,00		490,00		10,00	
SO	010111	REPRESENTAÇÃO						
SO	01011101	Membros do Órgãos Autárquicos	500,00		490,00		10,00	
SO	01011102	Pessoal dos Quadros	6.000,00	700,00			6.700,00	
SO	01011199	Outros	500,00				500,00	
SO	010112	SUPLEMENTOS E PRÉMIOS	500,00		490,00		10,00	
SO	010113	SUBSÍDIO DE REFEIÇÃO	257.000,00	4.200,00	32.330,00		228.870,00	
SO	010114	SUBSÍDIOS DE FÉRIAS E NATAL	358.000,00	18.000,00	2.500,00		373.500,00	
SO	010115	REMUNERAÇÕES POR DOENÇA E MATERNIDADE / PATERNIDADE	500,00		490,00		10,00	
SO	0102	<b>ABONOS VARIÁVEIS OU EVENTUAIS</b>						
SO	010201	GRATIFICAÇÕES VARIÁVEIS OU EVENTUAIS	500,00		490,00		10,00	
SO	010202	HORAS EXTRAORDINÁRIAS	63.000,00				63.000,00	
SO	010203	ALIMENTAÇÃO E ALOJAMENTO	500,00		490,00		10,00	
SO	010204	AJUDAS DE CUSTO	10.000,00		2.000,00		8.000,00	
SO	010205	ABONO PARA FALHAS	7.000,00	1.300,00			8.300,00	
SO	010206	FORMAÇÃO	500,00				500,00	
SO	010207	COLABORAÇÃO TÉCNICA E ESPECIALIZADA	500,00		490,00		10,00	
SO	010208	SUBSÍDIOS E ABONOS DE FIXAÇÃO, RESIDÊNCIA E ALOJAM	500,00		490,00		10,00	
SO	010209	SUBSÍDIO DE PREVENÇÃO	500,00		490,00		10,00	
SO	010210	SUBSÍDIO DE TRABALHO NOCTURNO	56.000,00		3.500,00		52.500,00	
SO	010211	SUBSÍDIO DE TURNO	22.000,00				22.000,00	
SO	010212	INDEMNIZAÇÕES POR CESSAÇÃO DE FUNÇÕES	500,00		490,00		10,00	
SO	010213	OUTROS SUPLEMENTOS E PRÉMIOS	500,00		490,00		10,00	
SO	010214	OUTROS ABONOS EM NUMERÁRIO OU ESPÉCIE	500,00	4.000,00			4.500,00	
SO	0103	<b>SEGURANÇA SOCIAL</b>	<b>0,00</b>					
SO	010301	ENCARGOS COM A SAÚDE	500,00		490,00		10,00	
SO	010302	OUTROS ENCARGOS COM A SAÚDE	500,00		100,00		400,00	
SO	010303	SUBSÍDIO FAMILIAR A CRIANÇAS E JOVENS	56.000,00	1.800,00			57.800,00	
SO	010304	OUTRAS PRESTAÇÕES FAMILIARES	17.000,00	300,00			17.300,00	
SO	010305	CONTRIBUIÇÕES PARA A SEGURANÇA SOCIAL	510.000,00	82.600,00			592.600,00	
SO	010306	ACIDENTES EM SERVIÇOS E DOENÇAS PROFISSIONAIS	21.000,00				21.000,00	
SO	010309	SEGUROS	25.000,00	4.000,00			29.000,00	
SO	010310	OUTRAS DESPESAS DE SEGURANÇA SOCIAL	1.000,00				1.000,00	

IDENTIFICAÇÃO DAS RUBRICAS			DESPESA				Observações	
Orgânica	Económica	Descrição	Dotação Anterior	Modificações Orçamentais		Reposições abatidas aos Pagamentos		Dotação Seguinte
				Inscrições/Reforços	Diminuições/Anulações			
SO	02	<b>AQUISIÇÃO DE BENS E SERVIÇOS</b>						
SO	0201	<b>AQUISIÇÃO DE BENS</b>						
SO	020101	MATÉRIAS-PRIMAS E SUBSIDIÁRIAS	825.000,00		65.550,00		759.450,00	
SO	020102	<b>COMBUSTÍVEIS E LUBRIFICANTES</b>						
SO	02010201	Gasolina	6.500,00		2.000,00		4.500,00	
SO	02010202	Gasóleo	350.000,00	21.000,00			371.000,00	
SO	02010299	Outros	34.000,00	3.200,00			37.200,00	
SO	020103	MUNIÇÕES, EXPLOSIVOS E ARTIFÍCIOS	500,00		490,00		10,00	
SO	020104	LIMPEZA E HIGIENE	500,00		490,00		10,00	
SO	020107	VESTUÁRIO E ARTIGOS PESSOAIS	45.000,00	8.210,00			53.210,00	
SO	020108	MATERIAL DE ESCRITÓRIO	44.000,00		12.100,00		31.900,00	
SO	020112	MATERIAL DE TRANSPORTE- PEÇAS	190.000,00	32.500,00			222.500,00	
SO	020117	FERRAMENTAS E UTENSÍLIOS	32.000,00		11.540,00		20.460,00	
SO	020118	LIVROS E DOCUMENTAÇÃO TÉCNICA	1.500,00		1.000,00		500,00	
SO	020120	MATERIAL DE EDUCAÇÃO, CULTURA E RECREIO	500,00		490,00		10,00	
SO	020121	OUTROS BENS	78.000,00	12.500,00	3.860,00		86.640,00	
SO	0202	<b>AQUISIÇÃO DE SERVIÇOS</b>						
SO	020201	ENCARGOS DE INSTALAÇÕES	400.000,00	27.000,00	82.850,00		344.150,00	
SO	020202	LIMPEZA E HIGIENE	26.000,00		320,00		25.680,00	
SO	020203	CONSERVAÇÃO DE BENS	400.000,00	64.500,00			464.500,00	
SO	020209	COMUNICAÇÕES	95.000,00				95.000,00	
SO	020210	TRANSPORTES	9.500,00		4.800,00		4.700,00	
SO	020212	SEGUROS	56.000,00				56.000,00	
SO	020213	DESLOCAÇÕES E ESTADAS	2.500,00	4.470,00			6.970,00	
SO	020214	ESTUDOS, PARCERES, PROJECTOS E CONSULTADORIA	7.000,00	95.845,00			102.845,00	
SO	020215	FORMAÇÃO	37.000,00	1.390,00	25.480,00		12.910,00	
SO	020217	PUBLICIDADE	55.000,00	8.220,00			63.220,00	
SO	020218	VIGILÂNCIA E SEGURANÇA	26.000,00				26.000,00	
SO	020219	ASSISTÊNCIA TÉCNICA	62.000,00	68.620,00			130.620,00	
SO	020220	OUTROS TRABALHOS ESPECIALIZADOS	173.000,00		49.895,00		123.105,00	
SO	020223	OUTROS SERVIÇOS ESPECIALIZADOS	2.900.000,00		136.370,00		2.763.630,00	
SO	020224	ENCARGOS DE COBRANÇA DE RECEITAS	245.000,00		10.000,00		235.000,00	
SO	020225	OUTROS SERVIÇOS	1.500,00		220,00		1.280,00	
SO	03	<b>JUROS E OUTROS ENCARGOS</b>						
SO	0301	<b>JUROS DA DÉVIDA PÚBLICA</b>						
SO	030103	SOCIEDADES FINANCEIRAS- BANCOS E OUTRAS INSTITUIÇ	1.000,00		900,00		100,00	
SO	0303	<b>JUROS DE LOCAÇÃO FINANCEIRA</b>						
SO	030305	MATERIAL DE TRANSPORTE	19.500,00				19.500,00	
SO	0304	<b>JUROS TRIBUTÁRIOS</b>						
SO	030401	INDEMNIZATÓRIOS	500,00		450,00		50,00	
SO	030402	OUTROS	500,00		450,00		50,00	
SO	0305	<b>OUTROS JUROS</b>						
SO	030502	OUTROS	500,00	2.600,00			3.100,00	
SO	0306	<b>OUTROS ENCARGOS FINANCEIROS</b>						
SO	030601	OUTROS ENCARGOS FINANCEIROS	500,00		450,00		50,00	

IDENTIFICAÇÃO DAS RUBRICAS			DESPESA				Observações
Orgânica	Económica	Descrição	Dotação Anterior	Modificações Orçamentais		Reposições abatidas aos Pagamentos	
				Inscrições/ Reforços	Diminuições/ Anulações		
SO	04	<b>TRANSFERÊNCIAS CORRENTES</b>					
SO	0403	<b>ADMINISTRAÇÃO CENTRAL</b>					
SO	040301	ESTADO	500,00	4.000,00			4.500,00
SO	0405	<b>ADMINISTRAÇÃO LOCAL</b>					
SO	040501	CONTINENTE	500,00		450,00		50,00
SO	06	<b>OUTRAS DESPESAS CORRENTES</b>					
SO	0602	<b>DIVERSAS</b>					
SO	060201	IMPOSTOS E TAXAS	10.000,00		3.000,00		7.000,00
SO	060202	ACTIVOS INCORPÓREOS	500,00		450,00		50,00
SO	060203	<b>OUTRAS</b>					
SO	06020301	Restituições	62.000,00	24.000,00			86.000,00
SO	06020302	IVA Pago	124.000,00		9.000,00		115.000,00
SO	06020304	Serviços Bancários	85.000,00	8.800,00			93.800,00
SO	06020399	Diversas	14.000,00		1.550,00		12.450,00
SO	07	<b>AQUISIÇÃO DE BENS DE CAPITAL</b>					
SO	0701	<b>INVESTIMENTOS</b>					
SO	070101	TERRENOS	5.000,00				5.000,00
SO	070103	<b>EDIFÍCIOS</b>					
SO	07010301	INSTALAÇÕES DE SERVIÇOS	49.500,00	4.200,00	28.390,00		25.310,00
SO	070104	<b>CONSTRUÇÕES DIVERSAS</b>					
SO	07010401	Viadutos, arruamentos e obras complementares	1.000,00		990,00		10,00
SO	07010402	Sistemas de drenagem de águas residuais	781.500,00	4.450,00	140.707,00		645.243,00
SO	07010407	Captação e distribuição de água	455.800,00	156.024,40	12.450,00		599.374,40
SO	070106	<b>MATERIAL DE TRANSPORTES</b>					
SO	07010601	Recolha de resíduos	100,00				100,00
SO	07010602	Outro	100,00		33,00		67,00
SO	070107	EQUIPAMENTO DE INFORMÁTICA	129.600,00	24.750,00	8.768,27		145.581,73
SO	070108	SOFTWARE INFORMÁTICO	46.000,00	19.350,00	8.250,00		57.100,00
SO	070109	EQUIPAMENTO ADMINISTRATIVO	19.400,00	600,00	15.800,00		4.200,00
SO	070110	<b>EQUIPAMENTO BÁSICO</b>					
SO	07011001	Equipamento de recolha de resíduos	106.500,00				106.500,00
SO	07011002	Outro	107.000,00	18.790,87			125.790,87
SO	070111	FERRAMENTOS E UTENSÍLIOS	68.800,00	10.690,00	23.500,00		55.990,00
SO	0702	<b>LOCAÇÃO FINANCEIRA</b>					
SO	070205	MATERIAL DE TRANSPORTE- LOCAÇÃO FINANCEIRA	319.700,00	33,00			319.733,00
			<b>12.123.500,00</b>	<b>745.543,27</b>	<b>745.543,27</b>		<b>12.123.500,00</b>

## 6.3.8 - EXECUÇÃO DO PLANO PLURIANUAL DE INVESTIMENTOS - POICAL

Objectivo	Código da Classificação Económica	Projecto/Ação			Descrição	Forma de Realização	Fonte de Financiamento			Datas		Montante Previsto			Montante Executado			Execução Financeira Anual (a)	Execução Financeira Global (b)	
		Código	Ano	Tipo			Número	AC	AA	FC	Início	Fim	Ano	Anos seguintes	Total	Anos Anteriores	Ano			Total
1.					<b>FUNÇÕES GERAIS</b>															
1.1.					Serviços gerais de administração pública							134.950,00	87.600,00	222.550,00		72.958,25	72.958,25	54,06	32,78	
1.1.1.					<b>ADMINISTRAÇÃO GERAL-INVESTIMENTOS</b>							134.950,00	87.600,00	222.550,00		72.958,25	72.958,25	54,06	32,78	
1.1.1.1.					<b>SEDE</b>							37.100,00	32.400,00	69.500,00		20.617,94	20.617,94	55,57	29,67	
1.1.1.1.1.					<b>TERRENOS</b>							5.000,00	20.000,00	25.000,00						
	SO/070101	01	2006	I	2 Aquisições de parcelas de terreno	ADM.DIR.		100		01-01-2008	31-12-2012	5.000,00	20.000,00	25.000,00						
1.1.1.1.2.					<b>EDIFÍCIOS</b>							25.310,00	400,00	25.710,00		14.526,25	14.526,25	57,39	56,50	
	SO/07010301	07	2007	I	11 Diversos	EMPREITADA		100		01-01-2008	31-12-2012	18.100,00	400,00	18.500,00		14.526,25	14.526,25	80,26	78,52	
	SO/07010301	08	2008	I	1 Remodelação ventilação edifício sede	EMPREITADA		100		01-01-2008	31-12-2008	7.210,00		7.210,00						
1.1.1.1.3.					<b>FERRAMENTAS E UTENSÍLIOS</b>							6.790,00	12.000,00	18.790,00		6.091,69	6.091,69	89,72	32,42	
	SO/070111	01	2006	I	4 Aquisição de ferramenta	ADM.DIR.		100		01-01-2008	31-12-2012	6.790,00	12.000,00	18.790,00		6.091,69	6.091,69	89,72	32,42	
1.1.1.2.					<b>GERAL</b>							97.850,00	55.200,00	153.050,00		52.340,31	52.340,31	53,49	34,20	
1.1.1.2.1.					<b>EQUIPAMENTO INFORMÁTICO</b>							36.550,00	40.400,00	76.950,00		23.319,11	23.319,11	63,80	30,30	
	SO/070107	01	2006	I	5 Aquisição de computador	OUTRA		100		01-01-2008	31-12-2012	10.530,00	36.000,00	46.530,00		10.099,92	10.099,92	95,92	21,71	
	SO/070107	06	2006	I	10 Aquisição impressoras	OUTRA		100		01-01-2008	31-12-2012	1.420,00	4.000,00	5.420,00		1.161,60	1.161,60	81,80	21,43	
	SO/070107	10	2007	I	4 Diversos	OUTRA		100		01-01-2007	31-12-2011	21.500,00	400,00	21.900,00		12.057,59	12.057,59	56,08	59,06	
	SO/070107	11	2008	I	2 Discos duros	OUTRA		100		01-01-2008	31-12-2008	3.100,00		3.100,00						
1.1.1.2.2.					<b>SOFTWARE INFORMÁTICO</b>							57.100,00	400,00	57.500,00		26.304,70	26.304,70	46,07	45,75	
	SO/070108	04	2007	I	5 Remodelação da rede	OUTRA		100		01-01-2008	31-12-2008	500,00		500,00		59,80	59,80	11,96	11,96	
	SO/070108	05	2007	I	6 Sigma Flow	OUTRA		100		01-01-2007	31-12-2008	14.300,00		14.300,00		14.144,90	14.144,90	98,92	98,92	
	SO/070108	08	2007	I	9 Diversos	OUTRA		100		01-01-2008	31-12-2012	24.350,00	400,00	24.750,00		12.100,00	12.100,00	49,69	48,89	
	SO/070108	09	2008	I	3 Aquisição de licenças	OUTRA		100		01-01-2008	31-12-2008	2.200,00		2.200,00						
	SO/070108	10	2008	I	4 Plataforma de compras	OUTRA		100		01-01-2008	31-12-2008	4.000,00		4.000,00						
	SO/070108	11	2008	I	5 Gestão da qualidade	OUTRA		100		01-01-2008	31-12-2008	1.750,00		1.750,00						
	SO/070108	12	2008	I	6 SIG	OUTRA		100		01-01-2008	31-12-2008	10.000,00		10.000,00						
1.1.1.2.3.					<b>MOBILIÁRIO</b>							2.900,00	4.400,00	7.300,00		2.002,60	2.002,60	69,06	27,43	
	SO/070109	01	2006	I	15 Edifício sede	OUTRA		100		01-01-2008	31-12-2012	1.150,00	4.000,00	5.150,00		1.009,89	1.009,89	87,82	19,61	
	SO/070109	02	2006	I	16 Ursulinas	OUTRA		100		01-01-2008	31-12-2008	650,00		650,00		450,41	450,41	69,29	69,29	
	SO/070109	03	2006	I	17 Praia Norte	OUTRA		100		01-01-2008	31-12-2008	600,00		600,00		542,30	542,30	90,38	90,38	
	SO/070109	05	2007	I	10 Diversos	OUTRA		100		01-01-2008	31-12-2012	500,00	400,00	900,00						
1.1.1.2.4.					<b>MÁQUINAS E EQUIPAMENTO DE ESCRITÓRIO</b>							1.300,00	10.000,00	11.300,00		713,90	713,90	54,92	6,32	
	SO/070109	04	2006	I	18 Diversos	ADM.DIR.		100		01-01-2008	31-12-2011	1.300,00	10.000,00	11.300,00		713,90	713,90	54,92	6,32	
2.					<b>FUNÇÕES SOCIAIS</b>							1.955.050,00	2.074.250,00	4.029.300,00		1.431.880,12	1.431.880,12	73,24	35,54	
2.4.					Habituação e serviços colectivos							1.955.050,00	2.074.250,00	4.029.300,00		1.431.880,12	1.431.880,12	73,24	35,54	
2.4.3.					<b>DIVISÃO DE ÁGUAS RESIDUAIS-INVESTIMENTOS</b>							648.763,00	685.000,00	1.333.763,00		523.623,35	523.623,35	80,71	39,26	
2.4.3.1.					<b>SUB-SISTEMA DA ETAR DA CIDADE</b>							359.433,00	201.000,00	560.433,00		274.847,62	274.847,62	76,47	49,04	
2.4.3.1.3.					<b>REDES DE DRENAGEM</b>							343.630,00	180.000,00	523.630,00		263.570,77	263.570,77	76,70	50,34	
	SO/07010402	02	2006	I	26 Ampliação / remodelação	ADM.DIR.		100		01-01-2008	31-12-2012	343.630,00	180.000,00	523.630,00		263.570,77	263.570,77	76,70	50,34	
2.4.3.1.4.					<b>RAMAIS</b>							15.303,00	17.000,00	32.303,00		11.276,85	11.276,85	73,69	34,91	
	SO/07010402	04	2006	I	27 Ampliação / remodelação	ADM.DIR.		100		01-01-2008	31-12-2012	15.303,00	17.000,00	32.303,00		11.276,85	11.276,85	73,69	34,91	
2.4.3.1.5.					<b>ESTAÇÕES ELEVATÓRIAS</b>							500,00	4.000,00	4.500,00						
	SO/07010402	02	2006	I	29 Ampliação / remodelação	ADM.DIR.		100		01-01-2008	31-12-2012	500,00	4.000,00	4.500,00						
2.4.3.2.					<b>SUB-SISTEMA DA ETAR DA ZONA INDUSTRIAL</b>							83.510,00	76.000,00	159.510,00		78.036,56	78.036,56	93,45	48,92	
2.4.3.2.3.					<b>REDES DE DRENAGEM</b>							76.000,00	40.000,00	116.000,00		71.803,86	71.803,86	94,48	61,90	
	SO/07010402	07	2006	I	34 Ampliação / remodelação	ADM.DIR.		100		01-01-2008	31-12-2012	76.000,00	40.000,00	116.000,00		71.803,86	71.803,86	94,48	61,90	
2.4.3.2.4.					<b>RAMAIS</b>							7.500,00	16.000,00	23.500,00		6.232,70	6.232,70	83,10	26,52	
	SO/07010402	08	2006	I	35 Ampliação / remodelação	ADM.DIR.		100		01-01-2008	31-12-2012	7.500,00	16.000,00	23.500,00		6.232,70	6.232,70	83,10	26,52	
2.4.3.2.5.					<b>ESTAÇÕES ELEVATÓRIAS</b>							10,00	20.000,00	20.010,00						
	SO/07010402	03	2007	I	15 Ampliação/remodelação	OUTRA		100		01-01-2008	31-12-2012	10,00	20.000,00	20.010,00						
2.4.3.3.					<b>SUB-SISTEMA DA ETAR DE LANHESES</b>							26.450,00	52.000,00	78.450,00		1.021,14	1.021,14	3,86	1,30	
2.4.3.3.3.					<b>REDES DE DRENAGEM</b>							24.450,00	34.000,00	58.450,00						
	SO/07010402	10	2006	I	39 Ampliação / remodelação	ADM.DIR.		100		01-01-2008	31-12-2012	24.450,00	34.000,00	58.450,00						
2.4.3.3.4.					<b>RAMAIS</b>							2.000,00	18.000,00	20.000,00		1.021,14	1.021,14	51,06	5,11	
	SO/07010402	11	2006	I	40 Ampliação / remodelação	ADM.DIR.		100		01-01-2008	31-12-2012	2.000,00	18.000,00	20.000,00		1.021,14	1.021,14	51,06	5,11	
2.4.3.4.					<b>SUB-SISTEMA DA ETAR DE BARROSELAS</b>							164.810,00	313.000,00	477.810,00		159.847,77	159.847,77	96,99	33,45	
2.4.3.4.3.					<b>REDES DE DRENAGEM</b>							159.600,00	289.000,00	448.600,00		156.858,04	156.858,04	98,28	34,97	
	SO/07010402	16	2006	I	47 Ampliação / remodelação	ADM.DIR.		100		01-01-2008	31-12-2012	159.600,00	289.000,00	448.600,00		156.858,04	156.858,04	98,28	34,97	
2.4.3.4.4.					<b>RAMAIS</b>							4.570,00	20.000,00	24.570,00		2.989,73	2.989,73	65,42	12,17	
	SO/07010402	17	2006	I	48 Ampliação / remodelação	ADM.DIR.		100		01-01-2008	31-12-2012	4.570,00	20.000,00	24.570,00		2.989,73	2.989,73	65,42	12,17	
2.4.3.4.5.					<b>ESTAÇÕES ELEVATÓRIAS</b>							640,00	4.000,00	4.640,00						
	SO/07010402	27	2007	I	21 Ampliação/remodelação	OUTRA		100		01-01-2008	31-12-2012	640,00	4.000,00	4.640,00						
2.4.3.5.					<b>SUB-SISTEMA DA ETAR DE GÊLFA</b>							11.030,00	28.000,							

Objectivo	Código da Classificação Económica	Projecto/Acção			Descrição	Forma de Realização	Fonte de Financiamento			Datas		Montante Previsto			Montante Executado			Execução Financeira Anual (a)	Execução Financeira Global (b)						
		Código	Ano	Tipo			Número	AC	AA	FC	Início	Fim	Ano	Anos seguintes	Total	Anos Anteriores	Ano			Total					
2.4.3.5.4.	SO/07010402	20	2006	I	53	RAMAIS	ADM. DIR.	100				4.400,00	8.000,00	12.400,00											
						Ampliação / remodelação						4.400,00	8.000,00	12.400,00											
2.4.3.6.						SUB-SISTEMA COM SOLUÇÃO INDIVIDUAL						20,00	7.000,00	7.020,00											
2.4.3.6.2.						REDES DE DRENAGEM						10,00	3.000,00	3.010,00											
	SO/07010401	22	2006	I	56	RAMAIS	ADM. DIR.	100				10,00	3.000,00	3.010,00											
2.4.3.6.3.						Ampliação / remodelação						10,00	4.000,00	4.010,00											
	SO/07010402	23	2006	I	57	Ampliação / remodelação	ADM. DIR.	100				10,00	4.000,00	4.010,00											
2.4.3.7.						EQUIPAMENTO BÁSICO						10,00	4.000,00	4.010,00											
2.4.3.7.1.						MÁQUINAS						10,00	4.000,00	4.010,00											
	SO/07011002	01	2006	I	58	Aquisição máquinas	OUTRA	100				10,00	4.000,00	4.010,00											
2.4.3.8.						FERRAMENTAS E UTENSÍLIOS						3.500,00	4.000,00	7.500,00											
	SO/070111	01	2006	I	59	Aquisição ferramentas	OUTRA	100				3.500,00	4.000,00	7.500,00											
2.4.4.						DIVISÃO DE ÁGUA-INVESTIMENTOS						858.337,00	748.350,00	1.606.687,00											
2.4.4.1.						SUB-SISTEMA BERTIANDOS						229.059,50	92.000,00	321.059,50											
2.4.4.1.0.						RAMAIS						5.000,00	20.000,00	25.000,00											
	SO/07010407	18	2006	I	79	Ampliação/remodelação	ADM. DIR.	100				5.000,00	20.000,00	25.000,00											
2.4.4.1.3.						CAPTAÇÕES DE ÁGUA						19.150,00	16.000,00	35.150,00											
	SO/07010407	04	2006	I	65	Ampliação/remodelação	ADM. DIR.	100				19.150,00	16.000,00	35.150,00											
2.4.4.1.4.						ESTAÇÕES DE TRATAMENTO E POSTOS DE CLORAGEM						22.600,00	8.000,00	30.600,00											
	SO/07010407	06	2006	I	67	Ampliação/remodelação	ADM. DIR.	100				22.600,00	8.000,00	30.600,00											
2.4.4.1.5.						ESTAÇÕES ELEVATÓRIAS						10,00	2.000,00	2.010,00											
	SO/07010407	08	2006	I	69	Ampliação/remodelação	ADM. DIR.	100				10,00	2.000,00	2.010,00											
2.4.4.1.7.						RESERVATÓRIOS						10,00	4.000,00	4.010,00											
	SO/07010407	12	2006	I	73	Ampliação/remodelação	ADM. DIR.	100				10,00	4.000,00	4.010,00											
2.4.4.1.8.						CONDUZAS ADUTORAS						5.939,50	2.000,00	7.939,50											
	SO/07010407	14	2006	I	75	Ampliação/remodelação	ADM. DIR.	100				5.939,50	2.000,00	7.939,50											
2.4.4.1.9.						REDES DE DISTRIBUIÇÃO						176.350,00	40.000,00	216.350,00											
	SO/07010407	17	2006	I	78	Ampliação/remodelação	ADM. DIR.	100				176.350,00	40.000,00	216.350,00											
2.4.4.2.						SUB-SISTEMA DE BARROSELAS						115.510,00	110.000,00	225.510,00											
2.4.4.2.0.						RAMAIS						5.000,00	20.000,00	25.000,00											
	SO/07010407	34	2006	I	97	Ampliação / remodelação	ADM. DIR.	100				5.000,00	20.000,00	25.000,00											
2.4.4.2.3.						CAPTAÇÕES DE ÁGUA						5.000,00	8.000,00	13.000,00											
	SO/07010407	20	2006	I	83	Ampliação/remodelação	ADM. DIR.	100				5.000,00	8.000,00	13.000,00											
2.4.4.2.4.						ESTAÇÕES DE TRATAMENTOS E POSTOS DE CLORAGEM						1.000,00	4.000,00	5.000,00											
	SO/07010407	22	2006	I	85	Ampliação/remodelação	ADM. DIR.	100				1.000,00	4.000,00	5.000,00											
2.4.4.2.5.						ESTAÇÕES ELEVATÓRIAS						22.010,00	20.000,00	42.010,00											
	SO/07010407	24	2006	I	87	Ampliação/remodelação	ADM. DIR.	100				22.010,00	20.000,00	42.010,00											
2.4.4.2.7.						RESERVATÓRIOS						14.900,00	4.000,00	18.900,00											
	SO/07010407	28	2006	I	91	Ampliação/remodelação	ADM. DIR.	100				14.900,00	4.000,00	18.900,00											
2.4.4.2.8.						CONDUZAS ADUTORAS						1.000,00	4.000,00	5.000,00											
	SO/07010407	30	2006	I	93	Ampliação/remodelação	ADM. DIR.	100				1.000,00	4.000,00	5.000,00											
2.4.4.2.9.						REDES DE DISTRIBUIÇÃO						66.600,00	50.000,00	116.600,00											
	SO/07010407	33	2006	I	96	Ampliação / remodelação	ADM. DIR.	100				66.600,00	50.000,00	116.600,00											
2.4.4.3.						SUB-SISTEMA DE AREOSA						227.033,50	132.000,00	359.033,50											
2.4.4.3.0.						RAMAIS						4.000,00	20.000,00	24.000,00											
	SO/07010407	48	2006	I	113	Ampliação/remodelação	ADM. DIR.	100				4.000,00	20.000,00	24.000,00											
2.4.4.3.3.						CAPTAÇÕES DE ÁGUA						126.000,00	4.000,00	130.000,00											
	SO/07010407	36	2006	I	101	Ampliação/remodelação	ADM. DIR.	100				126.000,00	4.000,00	130.000,00											
2.4.4.3.4.						ESTAÇÕES DE TRATAMENTO E POSTOS DE CLORAGEM						35.532,00	20.000,00	55.532,00											
	SO/07010407	38	2006	I	103	Ampliação/remodelação	ADM. DIR.	100				35.532,00	20.000,00	55.532,00											
2.4.4.3.5.						ESTAÇÕES ELEVATÓRIAS						42.800,00	40.000,00	82.800,00											
	SO/07010407	40	2006	I	105	Ampliação/remodelação	ADM. DIR.	100				42.800,00	40.000,00	82.800,00											
2.4.4.3.7.						RESERVATÓRIOS						10,00	4.000,00	4.010,00											
	SO/07010407	42	2006	I	107	Ampliação/remodelação	ADM. DIR.	100				10,00	4.000,00	4.010,00											
2.4.4.3.8.						CONDUZAS ADUTORAS						2.364,00	4.000,00	6.364,00											
	SO/07010407	44	2006	I	109	Ampliação/remodelação	ADM. DIR.	100				2.364,00	4.000,00	6.364,00											
2.4.4.3.9.						REDES DE DISTRIBUIÇÃO						16.327,50	40.000,00	56.327,50											
	SO/07010407	47	2006	I	112	Ampliação/remodelação	ADM. DIR.	100				16.327,50	40.000,00	56.327,50											
2.4.4.4.						SUB-SISTEMA DE ANHA						6.040,00	54.000,00	60.040,00											
2.4.4.4.0.						RAMAIS						1.000,00	20.000,00	21.000,00											
	SO/07010407	59	2006	I	126	Ampliação/remodelação	ADM. DIR.	100				1.000,00	20.000,00	21.000,00											
2.4.4.4.3.						CAPTAÇÕES DE ÁGUA						10,00	4.000,00	4.010,00											
	SO/07010407	50	2006	I	117	Ampliação/remodelação	ADM. DIR.	100				10,00	4.000,00	4.010,0											



Objectivo	Código da Classificação Económica	Projecto/Acção			Descrição	Forma de Realização	Fonte de Financiamento			Datas		Montante Previsto			Montante Executado			Execução Financeira Anual (a)	Execução Financeira Global (b)	
		Código	Ano	Tipo			Número	AC	AA	FC	Início	Fim	Ano	Anos seguintes	Total	Anos Anteriores	Ano	Total		
2.4.4.5.3.	SO/07010407	61	2006	I	128	CAPTAÇÕES DE ÁGUA	ADM. DIR.	100		01-01-2008	31-12-2012	10,00	4.000,00	4.010,00						
2.4.4.5.4.	SO/07010407	63	2006	I	130	AMPLIAÇÃO/REMODELAÇÃO DE ESTAÇÕES DE TRATAMENTO E POSTOS DE CLORAGEM	ADM. DIR.	100		01-01-2008	31-12-2012	10,00	4.000,00	4.010,00						
2.4.4.5.5.	SO/07010407	65	2006	I	132	AMPLIAÇÃO/REMODELAÇÃO DE ESTAÇÕES ELEVATÓRIAS	ADM. DIR.	100		01-01-2008	31-12-2012	10,00	4.000,00	4.010,00						
2.4.4.5.7.	SO/07010407	67	2006	I	134	AMPLIAÇÃO/REMODELAÇÃO DE RESERVATÓRIOS	ADM. DIR.	100		01-01-2008	31-12-2012	10,00	4.000,00	4.010,00						
2.4.4.5.8.	SO/07010407	69	2006	I	136	AMPLIAÇÃO/REMODELAÇÃO DE CONDUTAS ADUTORAS	ADM. DIR.	100		01-01-2008	31-12-2012	1.000,00	4.000,00	5.000,00						
2.4.4.5.9.	SO/07010407	71	2006	I	138	AMPLIAÇÃO/REMODELAÇÃO DE REDES DE DISTRIBUIÇÃO	ADM. DIR.	100		01-01-2008	31-12-2012	19.331,40	20.000,00	39.331,40	16.670,54	16.670,54	86,24	42,38		
2.4.4.8.	SO/07011002	01	2006	I	160	AQUIZIÇÃO DE MÁQUINAS	OUTRA	100		01-01-2008	31-12-2012	1.000,00	9.350,00	10.350,00	825,06	825,06	82,51	7,97		
2.4.4.8.1.	SO/07011002	01	2006	I	160	AQUIZIÇÃO DE MÁQUINAS	OUTRA	100		01-01-2008	31-12-2012	1.000,00	9.350,00	10.350,00	825,06	825,06	82,51	7,97		
2.4.4.8.2.	SO/07011002	02	2006	I	161	APARELHAGEM DE MEDIDA E CONTROLO	OUTRA	100		01-01-2008	31-12-2012	112.230,87	295.000,00	407.230,87	83.671,59	83.671,59	74,55	20,55		
2.4.4.9.	SO/07011002	02	2006	I	161	FERRAMENTAS E UTENSÍLIOS	OUTRA	100		01-01-2008	31-12-2012	145.731,73	8.000,00	153.731,73	98.814,50	98.814,50	67,81	64,28		
2.4.4.9.1.	SO/07011002	02	2006	I	161	EQUIPAMENTO INFORMÁTICO	OUTRA	100		01-01-2008	31-12-2012	145.731,73	8.000,00	153.731,73	98.814,50	98.814,50	67,81	64,28		
2.4.5.	SO/070111	01	2006	I	162	FERRAMENTAS E UTENSÍLIOS	OUTRA	100		01-01-2008	31-12-2012	36.700,00	8.000,00	44.700,00	31.538,52	31.538,52	85,94	70,56		
2.4.5.1.	SO/070107	01	2008	I	10	EQUIPAMENTO DE TELEGESTÃO	OUTRA	100		01-01-2008	31-12-2008	91.500,00		91.500,00	63.719,58	63.719,58	69,64	69,64		
2.4.5.2.	SO/070107	02	2008	I	11	CAUDALÍMETROS	OUTRA	100		01-01-2008	31-12-2008	17.531,73		17.531,73	3.556,40	3.556,40	20,29	20,29		
2.4.5.3.	SO/07011002	07	2006	I	169	DIVISÃO DE RESÍDUOS SÓLIDOS-INVESTIMENTOS	OUTRA	100		01-01-2008	31-12-2012	120.000,00	332.800,00	452.800,00	90.509,08	90.509,08	75,42	19,99		
2.4.5.4.	SO/07011002	07	2006	I	169	CONSTRUÇÃO DE APOIO ÀS EXPLORAÇÕES	OUTRA	100		01-01-2008	31-12-2012	2.500,00	22.000,00	24.500,00	1.510,00	1.510,00	60,40	6,16		
2.4.5.5.	SO/07011002	07	2006	I	169	MODERNIZAÇÃO DO SISTEMA DE DEPOSIÇÃO RSU	OUTRA	100		01-01-2008	31-12-2012	106.500,00	286.750,00	393.250,00	87.221,61	87.221,61	81,90	22,18		
2.4.6.	SO/07011001	01	2006	I	163	AQUIZIÇÃO DE CONTENTORES INDUSTRIAIS	OUTRA	100		01-01-2008	31-12-2012	5.500,00	9.000,00	14.500,00	5.469,20	5.469,20	99,44	37,72		
2.4.6.1.	SO/07011001	02	2006	I	164	AQUIZIÇÃO DE CONTENTORES DE SUPERFÍCIE	OUTRA	100		01-01-2008	31-12-2012	9.850,00	25.300,00	35.150,00	9.807,05	9.807,05	99,56	27,90		
2.4.6.2.	SO/07011001	03	2006	I	165	AQUIZIÇÃO DE ECOPONTOS (FRACÇÕES VALORIZÁVEIS)	OUTRA	100		01-01-2008	31-12-2012	41.000,00	103.000,00	144.000,00	38.637,72	38.637,72	94,24	26,83		
2.4.6.3.	SO/07011001	04	2006	I	166	AQUIZIÇÃO DE PAPELEIRAS	OUTRA	100		01-01-2008	31-12-2012	9.000,00	31.150,00	40.150,00	7.744,00	7.744,00	86,04	19,29		
2.4.6.4.	SO/07011001	05	2006	I	167	AQUIZIÇÃO DE DISPENSADORES	OUTRA	100		01-01-2008	31-12-2012	7.000,00	30.000,00	37.000,00	6.679,20	6.679,20	95,42	18,05		
2.4.6.5.	SO/07011001	06	2006	I	168	DISPOSITIVOS DE SEGURANÇA	OUTRA	100		01-01-2008	31-12-2012	6.150,00	31.300,00	37.450,00	5.376,00	5.376,00	87,41	14,36		
2.4.6.6.	SO/07011001	08	2008	I	7	AQUIZIÇÃO DE CONTENTORES SUBTERRÂNEOS	OUTRA	100		01-01-2008	31-12-2012	21.000,00	40.000,00	61.000,00	13.508,44	13.508,44	64,33	22,14		
2.4.6.7.	SO/07011001	09	2008	I	8	AQUIZIÇÃO DE CONTENTORES P/ RECEPÇÃO DE ÓLEOS (FRACÇÃO VALORIZÁVEL)	OUTRA	100		01-01-2008	31-12-2012	7.000,00	17.000,00	24.000,00						
2.4.7.	SO/07011002	01	2006	I	170	MÁQUINAS	OUTRA	100		01-01-2008	31-12-2012	2.000,00	12.100,00	14.100,00	1.659,87	1.659,87	82,99	11,77		
2.4.7.1.	SO/070111	01	2006	I	171	FERRAMENTAS E UTENSÍLIOS	OUTRA	100		01-01-2008	31-12-2012	9.000,00	11.950,00	20.950,00	117,60	117,60	1,31	0,56		
2.4.7.2.	SO/070111	01	2006	I	171	FERRAMENTAS E UTENSÍLIOS	OUTRA	100		01-01-2008	31-12-2012	9.000,00	11.950,00	20.950,00	117,60	117,60	1,31	0,56		
2.4.7.3.	SO/070111	01	2006	I	171	FERRAMENTAS E UTENSÍLIOS	OUTRA	100		01-01-2008	31-12-2012	9.000,00	11.950,00	20.950,00	117,60	117,60	1,31	0,56		
2.4.7.4.	SO/070111	01	2006	I	171	FERRAMENTAS E UTENSÍLIOS	OUTRA	100		01-01-2008	31-12-2012	9.000,00	11.950,00	20.950,00	117,60	117,60	1,31	0,56		
2.4.7.5.	SO/070111	01	2006	I	171	FERRAMENTAS E UTENSÍLIOS	OUTRA	100		01-01-2008	31-12-2012	9.000,00	11.950,00	20.950,00	117,60	117,60	1,31	0,56		
2.4.7.6.	SO/070111	01	2006	I	171	FERRAMENTAS E UTENSÍLIOS	OUTRA	100		01-01-2008	31-12-2012	9.000,00	11.950,00	20.950,00	117,60	117,60	1,31	0,56		
2.4.7.7.	SO/070111	01	2006	I	171	FERRAMENTAS E UTENSÍLIOS	OUTRA	100		01-01-2008	31-12-2012	9.000,00	11.950,00	20.950,00	117,60	117,60	1,31	0,56		
2.4.7.8.	SO/070111	01	2006	I	171	FERRAMENTAS E UTENSÍLIOS	OUTRA	100		01-01-2008	31-12-2012	9.000,00	11.950,00	20.950,00	117,60	117,60	1,31	0,56		
2.4.7.9.	SO/070111	01	2006	I	171	FERRAMENTAS E UTENSÍLIOS	OUTRA	100		01-01-2008	31-12-2012	9.000,00	11.950,00	20.950,00	117,60	117,60	1,31	0,56		
2.4.7.10.	SO/070111	01	2006	I	171	FERRAMENTAS E UTENSÍLIOS	OUTRA	100		01-01-2008	31-12-2012	9.000,00	11.950,00	20.950,00	117,60	117,60	1,31	0,56		
2.4.7.11.	SO/070111	01	2006	I	171	FERRAMENTAS E UTENSÍLIOS	OUTRA	100		01-01-2008	31-12-2012	9.000,00	11.950,00	20.950,00	117,60	117,60	1,31	0,56		
2.4.7.12.	SO/070111	01	2006	I	171	FERRAMENTAS E UTENSÍLIOS	OUTRA	100		01-01-2008	31-12-2012	9.000,00	11.950,00	20.950,00	117,60	117,60	1,31	0,56		
2.4.7.13.	SO/070111	01	2006	I	171	FERRAMENTAS E UTENSÍLIOS	OUTRA	100		01-01-2008	31-12-2012	9.000,00	11.950,00	20.950,00	117,60	117,60	1,31	0,56		
2.4.7.14.	SO/070111	01	2006	I	171	FERRAMENTAS E UTENSÍLIOS	OUTRA	100		01-01-2008	31-12-2012	9.000,00	11.950,00	20.950,00	117,60	117,60	1,31	0,56		
2.4.7.15.	SO/070111	01	2006	I	171	FERRAMENTAS E UTENSÍLIOS	OUTRA	100		01-01-2008	31-12-2012	9.000,00	11.950,00	20.950,00	117,60	117,60	1,31	0,56		
2.4.7.16.	SO/070111	01	2006	I	171	FERRAMENTAS E UTENSÍLIOS	OUTRA	100		01-01-2008	31-12-2012	9.000,00	11.950,00	20.950,00	117,60	117,60	1,31	0,56		
2.4.7.17.	SO/070111	01	2006	I	171	FERRAMENTAS E UTENSÍLIOS	OUTRA	100		01-01-2008	31-12-2012	9.000,00	11.950,00	20.950,00	117,60	117,60	1,31	0,56		
2.4.7.18.	SO/070111	01	2006	I	171	FERRAMENTAS E UTENSÍLIOS	OUTRA	100		01-01-2008	31-12-2012	9.000,00	11.950,00	20.950,00	117,60	117,60	1,31	0,56		
2.4.7.19.	SO/070111	01	2006	I	171	FERRAMENTAS E UTENSÍLIOS	OUTRA	100		01-01-2008	31-12-2012	9.000,00	11.950,00	20.950,00	117,60	117,60	1,31	0,56		
2.4.7.20.	SO/070111	01	2006	I	171	FERRAMENTAS E UTENSÍLIOS	OUTRA	100		01-01-2008	31-12-2012	9.000,00	11.950,00	20.950,00	117,60	117,60	1,31	0,56		
2.4.7.21.	SO/070111	01	2006	I	171	FERRAMENTAS E UTENSÍLIOS	OUTRA	100		01-01-2008	31-12-2012	9.000,00	11.950,00	20.950,00	117,60	117,60	1,31	0,56		
2.4.7.22.	SO/070111	01	2006	I	171	FERRAMENTAS E UTENSÍLIOS	OUTRA	100		01-01-2008	31-12-2012	9.000,00	11.950,00	20.950,00	117,60	117,60	1,31	0,56		
2.4.7.23.	SO/070111	01	2006	I	171	FERRAMENTAS E UTENSÍLIOS	OUTRA	100		01-01-2008	31-12-2012	9.000,00	11.950,00	20.950,00	117,60	117,60	1,31	0,56		
2.4.7.24.	SO/070111	01	2006	I	171	FERRAMENTAS E UTENSÍLIOS	OUTRA	100		01-01-2008	31-12-2012	9.000,00	11.950,00	20.950,00	117,60	117,60	1,31	0,56		
2.4.7.25.	SO/070111	01	2006	I	171	FERRAMENTAS E UTENSÍLIOS	OUTRA	100		01-01-2008	31-12-2012	9.000,00	11.950,00							





Objectivo/ Programa	Projecto/ Acção	Identificação do Projecto/ Acção		Descrição	Responsável	Datas		Ex	Código Orçamental Orgânica	Código Orçamental Económica	Valor Realizado	Total		2008		Anos Seguintes				Modificações	
						INÍCIO	FIM					Dotação Inicial	Dotação Corrigida	Financiamento		2009	2010	2011	Seguintes		
														Definido	Não Definido						
2.4.4.5.5.				<b>ESTAÇÕES ELEVATÓRIAS</b>																	
2.4.4.5.5.	65	2006	I 132	Ampliação/remodelação	DA	01-01-2008	31-12-2012		SO	07010407	1.000,00	10,00	1.000,00	10,00		1.000,00	1.000,00	1.000,00	1.000,00		-990,00
2.4.4.5.7.				<b>RESERVATÓRIOS</b>																	
2.4.4.5.7.	67	2006	I 134	Ampliação/remodelação	DA	01-01-2008	31-12-2012		SO	07010407	1.000,00	10,00	1.000,00	10,00		1.000,00	1.000,00	1.000,00	1.000,00		-990,00
2.4.4.5.8.				<b>CONDUTAS ADUTORAS</b>																	
2.4.4.5.8.	69	2006	I 136	Ampliação/remodelação	DA	01-01-2008	31-12-2012		SO	07010407	1.000,00	1.000,00	1.000,00	1.000,00		1.000,00	1.000,00	1.000,00	1.000,00		
2.4.4.5.9.				<b>REDES DE DISTRIBUIÇÃO</b>																	
2.4.4.5.9.	71	2006	I 138	Ampliação/remodelação	DA	01-01-2008	31-12-2012		SO	07010407	5.000,00	19.331,40	5.000,00	19.331,40		5.000,00	5.000,00	5.000,00	5.000,00		14.331,40
2.4.4.8.				<b>EQUIPAMENTO BÁSICO</b>																	
2.4.4.8.1.				<b>MÁQUINAS</b>																	
2.4.4.8.1.	01	2006	I 160	Aquisição de máquinas	DA	01-01-2008	31-12-2012		SO	07011002	1.000,00	1.000,00	1.000,00	1.000,00		2.350,00	2.500,00	2.500,00	2.000,00		
2.4.4.8.2.				<b>APARELHAGEM DE MEDIDA E CONTROLO</b>																	
2.4.4.8.2.	02	2006	I 161	Aparelhagem de medida e controlo	DA	01-01-2008	31-12-2012		SO	07011002	100.000,00	112.230,87	100.000,00	112.230,87		95.000,00	100.000,00	50.000,00	50.000,00		12.230,87
2.4.4.9.				<b>FERRAMENTAS E UTENSÍLIOS</b>																	
2.4.4.9.1.				<b>EQUIPAMENTO INFORMÁTICO</b>																	
2.4.4.9.1.	01	2006	I 162	Ferramentas e utensílios	DA	01-01-2008	31-12-2012		SO	070111	54.800,00	36.700,00	54.800,00	36.700,00		5.000,00	1.000,00	1.000,00	1.000,00		-18.100,00
2.4.4.9.1.	01	2008	I 10	Equipamento de telegestão	DA	01-01-2008	31-12-2008		SO	070107	89.000,00	91.500,00	89.000,00	91.500,00							2.500,00
2.4.4.9.1.	02	2008	I 11	Caudalímetros	DA	01-01-2008	31-12-2008		SO	070107	25.000,00	17.531,73	25.000,00	17.531,73							-7.468,27
2.4.5.				<b>DIVISÃO DE RESÍDUOS SÓLIDOS-INVESTIMENTOS</b>																	
2.4.5.1.				<b>CONSTRUÇÃO DE APOIO ÀS EXPLORAÇÕES</b>																	
2.4.5.1.	07	2006	I 169	Construção de apoio às explorações	DRSU	01-01-2008	31-12-2012		SO	07011002	2.500,00	2.500,00	2.500,00	2.500,00		5.000,00	5.000,00	6.000,00	6.000,00		
2.4.5.2.				<b>MODERNIZAÇÃO DO SISTEMA DE DEPOSIÇÃO RSU</b>																	
2.4.5.2.	01	2006	I 163	Aquisição de contentores industriais	DRSU	01-01-2008	31-12-2012		SO	07011001	5.500,00	5.500,00	5.500,00	5.500,00		2.000,00	2.000,00	2.500,00	2.500,00		
2.4.5.2.	02	2006	I 164	Aquisição de contentores de superfície	DRSU	01-01-2008	31-12-2012		SO	07011001	9.000,00	9.850,00	9.000,00	9.850,00		7.600,00	7.700,00	5.000,00	5.000,00		850,00
2.4.5.2.	03	2006	I 165	Aquisição de ecopontos (fracções valorizáveis)	DRSU	01-01-2008	31-12-2012		SO	07011001	41.000,00	41.000,00	41.000,00	41.000,00		31.000,00	32.000,00	20.000,00	20.000,00		
2.4.5.2.	04	2006	I 166	Aquisição de papaleiras	DRSU	01-01-2008	31-12-2012		SO	07011001	9.000,00	9.000,00	9.000,00	9.000,00		7.800,00	7.850,00	7.500,00	8.000,00		
2.4.5.2.	05	2006	I 167	Aquisição de dispensadores	DRSU	01-01-2008	31-12-2012		SO	07011001	7.000,00	7.000,00	7.000,00	7.000,00		7.000,00	7.000,00	8.000,00	8.000,00		
2.4.5.2.	06	2006	I 168	Dispositivos de segurança	DRSU	01-01-2008	31-12-2012		SO	07011001	7.000,00	6.150,00	7.000,00	6.150,00		8.100,00	8.200,00	8.000,00	7.000,00		-850,00
2.4.5.2.	08	2008	I 7	Aquisição de contentores subterrâneos	DRSU	01-01-2008	31-12-2012		SO	07011001	21.000,00	21.000,00	21.000,00	21.000,00		10.000,00	10.000,00	10.000,00	10.000,00		
2.4.5.2.	09	2008	I 8	Aquisição de contentores p/ recepção óleos (fracção val)	DRSU	01-01-2008	31-12-2012		SO	07011001	7.000,00	7.000,00	7.000,00	7.000,00		5.000,00	4.000,00	4.000,00	4.000,00		
2.4.5.3.				<b>MÁQUINAS</b>																	
2.4.5.3.	01	2006	I 170	Máquinas	DRSU	01-01-2008	31-12-2012		SO	07011002	2.000,00	2.000,00	2.000,00	2.000,00		3.500,00	3.600,00	3.000,00	2.000,00		
2.4.5.4.				<b>FERRAMENTAS E UTENSÍLIOS</b>																	
2.4.5.4.	01	2006	I 171	Ferramentas	DRSU	01-01-2008	31-12-2012		SO	070111	9.000,00	9.000,00	9.000,00	9.000,00		2.950,00	3.000,00	2.000,00	4.000,00		
2.4.7.				<b>SECTOR DE VIATURAS E EQUIPAMENTOS</b>																	
2.4.7.1.				<b>INVESTIMENTOS</b>																	
2.4.7.1.1.				<b>VIATURAS</b>																	
2.4.7.1.1.	01	2006	I 190	Viaturas-resíduos	SVE	01-01-2008	31-12-2012		SO	07010601	100,00	100,00	100,00	100,00		500,00	500,00	500,00	500,00		
2.4.7.1.1.	02	2006	I 192	Viaturas-outras	SVE	01-01-2008	31-12-2012		SO	07010602	100,00	67,00	100,00	67,00		500,00	500,00	500,00	500,00		-33,00
2.4.7.1.1.	03	2007	I 17	Equipamentos para viaturas	SVE	01-01-2008	31-12-2012		SO	07011002	500,00	8.050,00	500,00	8.050,00		1.000,00	1.000,00	1.000,00	1.000,00		7.550,00
2.4.7.2.				<b>LEASINGS</b>																	
2.4.7.2.1.				<b>VIATURAS</b>																	
2.4.7.2.1.	01	2006	I 172	Viatura 104	SVE	01-01-2008	31-05-2008	3	SO	070205	2.700,00	2.800,00	2.700,00	2.800,00							100,00
2.4.7.2.1.	02	2006	I 173	Viatura 105	SVE	01-01-2008	30-09-2008	3	SO	070205	7.200,00	7.200,00	7.200,00	7.200,00							
2.4.7.2.1.	03	2006	I 174	Viatura 206	SVE	01-01-2008	30-04-2008	3	SO	070205	5.000,00	4.970,00	5.000,00	4.970,00							-30,00
2.4.7.2.1.	04	2006	I 175	Viatura 222	SVE	01-01-2008	31-10-2008	3	SO	070205	7.300,00	7.300,00	7.300,00	7.300,00							
2.4.7.2.1.	05	2006	I 176	Viatura 230	SVE	01-01-2008	30-04-2008	3	SO	070205	4.500,00	4.440,00	4.500,00	4.440,00							-60,00
2.4.7.2.1.	07	2006	I 178	Viatura 330	SVE	01-01-2008	30-09-2008	3	SO	070205	3.500,00	3.525,00	3.500,00	3.525,00							25,00
2.4.7.2.1.	08	2006	I 179	Viatura 337	SVE	01-01-2008	30-04-2008	3	SO	070205	3.500,00	3.520,00	3.500,00	3.520,00							20,00
2.4.7.2.1.	09	2006	I 180	Viatura 439	SVE	01-01-2008	31-03-2008	3	SO	070205	2.000,00	2.013,00	2.000,00	2.013,00							13,00
2.4.7.2.1.	12	2006	I 183	Viatura 493	SVE	01-01-2008	31-08-2008	3	SO	070205	59.500,00	59.490,00	59.500,00	59.490,00							-10,00
2.4.7.2.1.	13	2006	I 184	Viatura 494 + EQUIPAMENTO	SVE	01-01-2008	31-12-2010	3	SO	070205	76.300,00	76.300,00	76.300,00	76.300,00		28.600,00	27.300,00				
2.4.7.2.1.	14	2006	I 185	Viatura 514	SVE	01-01-2008	31-10-2008	3	SO	070205	3.600,00	3.600,00	3.600,00	3.600,00							
2.4.7.2.1.	16	2006	I 187	Viatura 589	SVE	01-01-2008	31-08-2008	3	SO	070205	18.400,00	18.375,00	18.400,00	18.375,00							-25,00
2.4.7.2.1.	17	2006	I 188	Viatura 100	SVE	01-01-2008	31-12-2010	4	SO	070205	8.000,00	8.000,00	8.000,00	8.000,00		8.000,00	8.000,00				
2.4.7.2.1.	18	2006	I 189	Viatura 495	SVE	01-01-2008	31-12-2008		SO	070205	60.400,00	60.400,00	60.400,00	60.400,00							
2.4.7.2.1.	19	2007	I 18	Viatura 470	SVE	01-01-2008	31-12-2009		SO	070205	7.000,00	7.000,00	7.000,00	7.000,00		8.200,00					
2.4.7.2.1.	20	2007	I 19	Viatura 107	SVE	01-01-2008	31-12-2010		SO	070205	5.000,00	5.000,00</									



Objectivo	Código da Classificação Económica	Projecto/Acção				Descrição	Forma de Realização	Fonte de Financiamento			Datas			Montante Previsto			Montante Executado			Execução Financeira Anual (a)	Execução Financeira Global (b)
		Código	Ano	Tipo	Número			AC	AA	FC	Início	Fim	Ano	Anos seguintes	Total	Anos Anteriores	Ano	Total			
2.4.3.5.4.	SO/07010402	20	2006	I	53	RAMAIS Ampliação / remodelação SUB-SISTEMA COM SOLUÇÃO INDIVIDUAL	ADM. DIR.	100		01-01-2008	31-12-2012	4.400,00	8.000,00	12.400,00		1.324,24	1.324,24	30,10	10,68		
2.4.3.6.												4.400,00	8.000,00	12.400,00		1.324,24	1.324,24	30,10	10,68		
2.4.3.6.2.	SO/07010401	22	2006	I	56	REDES DE DRENAGEM Ampliação / remodelação RAMAIS	ADM. DIR.	100		01-01-2008	31-12-2012	20,00	7.000,00	7.020,00							
2.4.3.6.3.	SO/07010402	23	2006	I	57	REDES DE DRENAGEM Ampliação / remodelação EQUIPAMENTO BÁSICO	ADM. DIR.	100		01-01-2008	31-12-2012	10,00	3.000,00	3.010,00							
2.4.3.7.												10,00	4.000,00	4.010,00							
2.4.3.7.1.	SO/07011002	01	2006	I	58	MÁQUINAS Aquisição máquinas FERRAMENTAS E UTENSÍLIOS	OUTRA	100		01-01-2008	31-12-2012	10,00	4.000,00	4.010,00							
2.4.3.8.	SO/070111	01	2006	I	59	FERRAMENTAS E UTENSÍLIOS Aquisição ferramentas DIVISÃO DE ÁGUA-INVESTIMENTOS	OUTRA	100		01-01-2008	31-12-2012	3.500,00	4.000,00	7.500,00	3.421,69	3.421,69	97,76	45,62			
2.4.4.												3.500,00	4.000,00	7.500,00	3.421,69	3.421,69	97,76	45,62			
2.4.4.1.												858.337,00	748.350,00	1.606.687,00	541.491,45	541.491,45	63,09	33,70			
2.4.4.1.0.	SO/07010407	18	2006	I	79	RAMAIS Ampliação/remodelação CAPTAÇÕES DE ÁGUA	ADM. DIR.	100		01-01-2008	31-12-2012	22.059,50	92.000,00	321.089,50	164.127,66	164.127,66	71,65	51,12			
2.4.4.1.1.												5.000,00	20.000,00	25.000,00	198,00	198,00	3,96	0,79			
2.4.4.1.3.	SO/07010407	18	2006	I	79	RAMAIS Ampliação/remodelação CAPTAÇÕES DE ÁGUA	ADM. DIR.	100		01-01-2008	31-12-2012	5.000,00	20.000,00	25.000,00	198,00	198,00	3,96	0,79			
2.4.4.1.3.	SO/07010407	04	2006	I	65	RAMAIS Ampliação/remodelação ESTAÇÕES DE TRATAMENTO E POSTOS DE CLORAGEM	ADM. DIR.	100		01-01-2008	31-12-2012	19.150,00	16.000,00	35.150,00	18.535,45	18.535,45	96,79	52,73			
2.4.4.1.4.	SO/07010407	06	2006	I	67	RAMAIS Ampliação/remodelação ESTAÇÕES ELEVATÓRIAS	ADM. DIR.	100		01-01-2008	31-12-2012	22.600,00	8.000,00	30.600,00	1.633,50	1.633,50	7,23	5,34			
2.4.4.1.5.	SO/07010407	08	2006	I	69	RAMAIS Ampliação/remodelação RESERVATÓRIOS	ADM. DIR.	100		01-01-2008	31-12-2012	10,00	2.000,00	2.010,00							
2.4.4.1.7.	SO/07010407	12	2006	I	73	RAMAIS Ampliação/remodelação CONDUTAS ADUTORAS	ADM. DIR.	100		01-01-2008	31-12-2012	10,00	4.000,00	4.010,00							
2.4.4.1.8.	SO/07010407	14	2006	I	75	RAMAIS Ampliação/remodelação CONDUTAS ADUTORAS	ADM. DIR.	100		01-01-2008	31-12-2012	5.939,50	2.000,00	7.939,50	4.692,00	4.692,00	79,00	59,10			
2.4.4.1.9.	SO/07010407	17	2006	I	78	RAMAIS Ampliação/remodelação REDES DE DISTRIBUIÇÃO	ADM. DIR.	100		01-01-2008	31-12-2012	176.350,00	40.000,00	216.350,00	139.068,71	139.068,71	78,86	64,28			
2.4.4.2.												115.510,00	110.000,00	225.510,00	77.356,64	77.356,64	66,97	34,30			
2.4.4.2.0.	SO/07010407	34	2006	I	97	RAMAIS Ampliação / remodelação CAPTAÇÕES DE ÁGUA	ADM. DIR.	100		01-01-2008	31-12-2012	5.000,00	20.000,00	25.000,00	457,50	457,50	9,15	1,83			
2.4.4.2.3.	SO/07010407	20	2006	I	83	RAMAIS Ampliação / remodelação ESTAÇÕES DE TRATAMENTOS E POSTOS DE CLORAGEM	ADM. DIR.	100		01-01-2008	31-12-2012	5.000,00	8.000,00	13.000,00							
2.4.4.2.4.	SO/07010407	22	2006	I	85	RAMAIS Ampliação / remodelação ESTAÇÕES ELEVATÓRIAS	ADM. DIR.	100		01-01-2008	31-12-2012	1.000,00	4.000,00	5.000,00							
2.4.4.2.5.	SO/07010407	24	2006	I	87	RAMAIS Ampliação / remodelação RESERVATÓRIOS	ADM. DIR.	100		01-01-2008	31-12-2012	22.010,00	20.000,00	42.010,00	16.249,50	16.249,50	73,83	38,68			
2.4.4.2.7.	SO/07010407	28	2006	I	91	RAMAIS Ampliação / remodelação CONDUTAS ADUTORAS	ADM. DIR.	100		01-01-2008	31-12-2012	14.900,00	4.000,00	18.900,00	14.855,52	14.855,52	99,70	78,60			
2.4.4.2.8.	SO/07010407	30	2006	I	93	RAMAIS Ampliação / remodelação REDES DE DISTRIBUIÇÃO	ADM. DIR.	100		01-01-2008	31-12-2012	1.000,00	4.000,00	5.000,00							
2.4.4.2.9.	SO/07010407	33	2006	I	96	RAMAIS Ampliação / remodelação SUB-SISTEMA DE AREOSA	ADM. DIR.	100		01-01-2008	31-12-2012	66.600,00	50.000,00	116.600,00	45.794,12	45.794,12	68,76	39,27			
2.4.4.3.												227.033,50	132.000,00	359.033,50	96.456,22	96.456,22	42,49	26,87			
2.4.4.3.0.	SO/07010407	48	2006	I	113	RAMAIS Ampliação/remodelação CAPTAÇÕES DE ÁGUA	ADM. DIR.	100		01-01-2008	31-12-2012	4.000,00	20.000,00	24.000,00							
2.4.4.3.3.	SO/07010407	36	2006	I	101	RAMAIS Ampliação/remodelação ESTAÇÕES DE TRATAMENTO E POSTOS DE CLORAGEM	ADM. DIR.	100		01-01-2008	31-12-2012	126.000,00	4.000,00	130.000,00	72.680,10	72.680,10	57,88	55,91			
2.4.4.3.4.	SO/07010407	38	2006	I	103	RAMAIS Ampliação/remodelação ESTAÇÕES ELEVATÓRIAS	ADM. DIR.	100		01-01-2008	31-12-2012	35.532,00	20.000,00	55.532,00							
2.4.4.3.5.	SO/07010407	40	2006	I	105	RAMAIS Ampliação/remodelação RESERVATÓRIOS	ADM. DIR.	100		01-01-2008	31-12-2012	42.800,00	40.000,00	82.800,00	5.244,96	5.244,96	12,25	6,33			
2.4.4.3.7.	SO/07010407	42	2006	I	107	RAMAIS Ampliação/remodelação CONDUTAS ADUTORAS	ADM. DIR.	100		01-01-2008	31-12-2012	10,00	4.000,00	4.010,00							
2.4.4.3.8.	SO/07010407	44	2006	I	109	RAMAIS Ampliação/remodelação REDES DE DISTRIBUIÇÃO	ADM. DIR.	100		01-01-2008	31-12-2012	2.364,00	4.000,00	6.364,00	2.364,00	2.364,00	100,00	37,15			
2.4.4.3.9.	SO/07010407	47	2006	I	112	RAMAIS Ampliação/remodelação SUB-SISTEMA DE ANHA	ADM. DIR.	100		01-01-2008	31-12-2012	16.327,50	40.000,00	56.327,50	16.167,16	16.167,16	99,02	28,70			
2.4.4.4.												16.327,50	54.000,00	60.000,00	3.507,53	3.507,53	58,07	5,84			
2.4.4.4.0.	SO/07010407	59	2006	I	126	RAMAIS Ampliação/remodelação CAPTAÇÕES DE ÁGUA	ADM. DIR.	100		01-01-2008	31-12-2012	1.000,00	20.000,00	21.000,00	185,13	185,13	18,51	0,88			
2.4.4.4.3.	SO/07010407	50	2006	I	117	RAMAIS Ampliação/remodelação ESTAÇÕES DE TRATAMENTO E POSTOS DE CLORAGEM	ADM. DIR.	100		01-01-2008	31-12-2012	10,00	4.000,00	4.010,00							
2.4.4.4.4.	SO/07010407	52	2006	I	119	RAMAIS Ampliação/remodelação ESTAÇÕES ELEVATÓRIAS	ADM. DIR.	100		01-01-2008	31-12-2012	10,00	4.000,00	4.010,00							
2.4.4.4.5.	SO/07010407	54	2006	I	121	RAMAIS Ampliação/remodelação RESERVATÓRIOS	ADM. DIR.	100		01-01-2008	31-12-2012	10,00	2.000,00	2.010,00							
2.4.4.4.8.	SO/07010407	56	2006	I	123	RAMAIS Ampliação/remodelação REDES DE DISTRIBUIÇÃO	ADM. DIR.	100		01-01-2008	31-12-2012	10,00	4.000,00	4.010,00							
2.4.4.4.9.	SO/07010407	58	2006	I	125	RAMAIS Ampliação/remodelação SUB-SISTEMA DE VALE DO NEIVA	ADM. DIR.	100		01-01-2008	31-12-2012	5.000,00	20.000,00	25.000,00	3.322,40	3.322,40	66,45	13,29			
2.4.4.5.												21.731,40	48.000,00	69.731,40	16.732,25	16.732,25	77,00	24,00			
2.4.4.5.0.	SO/07010407	72	2006	I	139	RAMAIS Ampliação/remodelação	ADM. DIR.	100		01-01-2008	31-12-2012	1.360,00	8.000,00	9.360,00	61,71	61,71	4,54	0,66			
												1.360,00	8.000,00	9.360,00	61,71	61,71	4,54	0,66			

Objectivo	Código da Classificação		Projecto/Ação			Descrição	Forma de Realização	Fonte de Financiamento			Datas		Montante Previsto			Montante Executado			Execução Financeira Anual (a)	Execução Financeira Global (b)
	Económica	Código	Ano	Tipo	Número			AC	AA	FC	Início	Fim	Ano	Anos seguintes	Total	Anos Anteriores	Ano	Total		
2.4.4.5.3.	SO/07010407	61	2006	I	128	CAPTAÇÕES DE ÁGUA	ADM. DIR.	100		01-01-2008	31-12-2012	10,00	4.000,00	4.010,00				0,00	0,00	
						Ampliação/remodelação						10,00	4.000,00	4.010,00				0,00	0,00	
2.4.4.5.4.	SO/07010407	63	2006	I	130	ESTAÇÕES DE TRATAMENTO E POSTOS DE CLORAGEM	ADM. DIR.	100		01-01-2008	31-12-2012	10,00	4.000,00	4.010,00				0,00	0,00	
						Ampliação/remodelação						10,00	4.000,00	4.010,00				0,00	0,00	
2.4.4.5.5.	SO/07010407	65	2006	I	132	ESTAÇÕES ELEVATÓRIAS	ADM. DIR.	100		01-01-2008	31-12-2012	10,00	4.000,00	4.010,00				0,00	0,00	
						Ampliação/remodelação						10,00	4.000,00	4.010,00				0,00	0,00	
2.4.4.5.7.	SO/07010407	67	2006	I	134	RESERVATÓRIOS	ADM. DIR.	100		01-01-2008	31-12-2012	10,00	4.000,00	4.010,00				0,00	0,00	
						Ampliação/remodelação						10,00	4.000,00	4.010,00				0,00	0,00	
2.4.4.5.8.	SO/07010407	69	2006	I	136	CONDUÍTAS ADUTORAS	ADM. DIR.	100		01-01-2008	31-12-2012	1.000,00	4.000,00	5.000,00				0,00	0,00	
						Ampliação/remodelação						1.000,00	4.000,00	5.000,00				0,00	0,00	
2.4.4.5.9.	SO/07010407	71	2006	I	138	REDES DE DISTRIBUIÇÃO	ADM. DIR.	100		01-01-2008	31-12-2012	19.331,40	20.000,00	39.331,40		16.670,54	16.670,54	86,24	42,38	
						Ampliação/remodelação						19.331,40	20.000,00	39.331,40		16.670,54	16.670,54	86,24	42,38	
2.4.4.8.	SO/07010407	71	2006	I	138	EQUIPAMENTO BÁSICO	ADM. DIR.	100		01-01-2008	31-12-2012	113.230,87	304.350,00	417.580,87		84.496,65	84.496,65	74,62	20,23	
						Equipamento de telegestão						113.230,87	304.350,00	417.580,87		84.496,65	84.496,65	74,62	20,23	
2.4.4.8.1.	SO/07011002	01	2006	I	160	MÁQUINAS	OUTRA	100		01-01-2008	31-12-2012	1.000,00	9.350,00	10.350,00		825,06	825,06	82,51	7,97	
						Aquisição de máquinas						1.000,00	9.350,00	10.350,00		825,06	825,06	82,51	7,97	
2.4.4.8.2.	SO/07011002	02	2006	I	161	APARELHAGEM DE MEDIDA E CONTROLO	OUTRA	100		01-01-2008	31-12-2012	112.230,87	295.000,00	407.230,87		83.671,59	83.671,59	74,55	20,55	
						Aparelhagem de medida e controlo						112.230,87	295.000,00	407.230,87		83.671,59	83.671,59	74,55	20,55	
2.4.4.9.	SO/07011002	02	2008	I	11	FERRAMENTAS E UTENSÍLIOS	OUTRA	100		01-01-2008	31-12-2008	17.531,73	8.000,00	15.731,73		98.814,50	98.814,50	67,81	64,28	
						Ferramentas e utensílios						17.531,73	8.000,00	15.731,73		98.814,50	98.814,50	67,81	64,28	
2.4.4.9.1.	SO/070111	01	2006	I	162	EQUIPAMENTO INFORMÁTICO	OUTRA	100		01-01-2008	31-12-2012	36.700,00	8.000,00	44.700,00		31.538,52	31.538,52	85,94	70,56	
	SO/070107	01	2008	I	100	Equipamento de telegestão	OUTRA	100		01-01-2008	31-12-2008	91.500,00		91.500,00		63.719,58	63.719,58	69,64	69,64	
	SO/070107	02	2008	I	11	Caudalímetros	OUTRA	100		01-01-2008	31-12-2008	17.531,73		17.531,73		3.556,40	3.556,40	20,29	20,29	
2.4.5.						DIVISÃO DE RESÍDUOS SÓLIDOS-INVESTIMENTOS						120.000,00	332.800,00	452.800,00		90.509,08	90.509,08	75,42	19,99	
2.4.5.1.	SO/07011002	07	2006	I	169	CONSTRUÇÃO DE APOIO ÀS EXPLORAÇÕES	OUTRA	100		01-01-2008	31-12-2012	2.500,00	22.000,00	24.500,00		1.510,00	1.510,00	60,40	6,16	
						Construção de apoio às explorações						2.500,00	22.000,00	24.500,00		1.510,00	1.510,00	60,40	6,16	
2.4.5.2.	SO/07011001	01	2006	I	163	MODERNIZAÇÃO DO SISTEMA DE DEPOSIÇÃO RSU	OUTRA	100		01-01-2008	31-12-2012	106.500,00	286.750,00	393.250,00		87.221,61	87.221,61	81,90	22,18	
						Aquisição de contentores industriais	OUTRA	100		01-01-2008	31-12-2012	5.500,00	9.000,00	14.500,00		5.469,20	5.469,20	99,44	37,72	
	SO/07011001	02	2006	I	164	Aquisição de contentores de superfície	OUTRA	100		01-01-2008	31-12-2012	9.850,00	25.300,00	35.150,00		9.807,05	9.807,05	99,56	27,90	
	SO/07011001	03	2006	I	165	Aquisição de ecopontos (fracções valorizáveis)	OUTRA	100		01-01-2008	31-12-2012	41.000,00	103.000,00	144.000,00		38.637,72	38.637,72	94,24	26,83	
	SO/07011001	04	2006	I	166	Aquisição de papaleiras	OUTRA	100		01-01-2008	31-12-2012	9.000,00	31.150,00	40.150,00		7.744,00	7.744,00	86,04	19,29	
	SO/07011001	05	2006	I	167	Aquisição de dispensadores	OUTRA	100		01-01-2008	31-12-2012	7.000,00	30.000,00	37.000,00		6.679,20	6.679,20	95,42	18,05	
	SO/07011001	06	2006	I	168	Dispositivos de segurança	OUTRA	100		01-01-2008	31-12-2012	6.150,00	31.300,00	37.450,00		5.376,00	5.376,00	87,41	14,36	
	SO/07011001	08	2008	I	7	Aquisição de contentores subterrâneos	OUTRA	100		01-01-2008	31-12-2012	21.000,00	40.000,00	61.000,00		13.508,44	13.508,44	64,33	22,14	
	SO/07011001	09	2008	I	8	Aquisição de contentores p/ recepção óleos (fracção valorizáveis)	OUTRA	100		01-01-2008	31-12-2012	7.000,00	17.000,00	24.000,00						
2.4.5.3.	SO/07011002	01	2006	I	170	MÁQUINAS	OUTRA	100		01-01-2008	31-12-2012	2.000,00	12.100,00	14.100,00		1.659,87	1.659,87	82,99	11,77	
						Máquinas						2.000,00	12.100,00	14.100,00		1.659,87	1.659,87	82,99	11,77	
2.4.5.4.	SO/070111	01	2006	I	171	FERRAMENTAS E UTENSÍLIOS	OUTRA	100		01-01-2008	31-12-2012	9.000,00	11.950,00	20.950,00		117,60	117,60	1,31	0,56	
						Ferramentas						9.000,00	11.950,00	20.950,00		117,60	117,60	1,31	0,56	
2.4.7.						SECTOR DE VIATURAS E EQUIPAMENTOS						327.950,00	308.100,00	636.050,00		276.256,24	276.256,24	84,24	43,43	
2.4.7.1.						INVESTIMENTOS						8.217,00	8.000,00	16.217,00		1.348,42	1.348,42	16,41	8,31	
2.4.7.1.1.						VIATURAS						8.217,00	8.000,00	16.217,00		1.348,42	1.348,42	16,41	8,31	
	SO/07010601	01	2006	I	190	Viaturas-resíduos	OUTRA	100		01-01-2008	31-12-2012	100,00	2.000,00	2.100,00						
	SO/07010602	02	2006	I	192	Viaturas-outras	OUTRA	100		01-01-2008	31-12-2012	67,00	2.000,00	2.067,00						
	SO/07011002	03	2007	I	17	Equipamentos para viaturas	OUTRA	100		01-01-2008	31-12-2012	8.050,00	4.000,00	12.050,00		1.348,42	1.348,42	16,75	11,19	
2.4.7.2.						LEASINGS						319.733,00	300.100,00	619.833,00		274.907,82	274.907,82	85,98	44,35	
2.4.7.2.1.						VIATURAS						319.733,00	300.100,00	619.833,00		274.907,82	274.907,82	85,98	44,35	
	SO/070205	01	2006	I	172	Viatura 104	OUTRA	100		01-01-2008	31-05-2008	2.800,00		2.800,00		2.796,57	2.796,57	99,88	99,88	
	SO/070205	02	2006	I	173	Viatura 105	OUTRA	100		01-01-2008	30-09-2008	7.200,00		7.200,00		7.096,32	7.096,32	98,56	98,56	
	SO/070205	03	2006	I	174	Viatura 206	OUTRA	100		01-01-2008	30-04-2008	4.970,00		4.970,00		4.969,59	4.969,59	99,99	99,99	
	SO/070205	04	2006	I	175	Viatura 222	OUTRA	100		01-01-2008	31-10-2008	7.300,00		7.300,00		7.113,35	7.113,35	97,44	97,44	
	SO/070205	05	2006	I	176	Viatura 230	OUTRA	100		01-01-2008	30-04-2008	4.440,00		4.440,00		4.439,88	4.439,88	100,00	100,00	
	SO/070205	07	2006	I	178	Viatura 330	OUTRA	100		01-01-2008	30-09-2008	3.525,00		3.525,00		3.524,71	3.524,71	99,99	99,99	
	SO/070205	08	2006	I	179	Viatura 337	OUTRA	100		01-01-2008	30-04-2008	3.520,00		3.520,00		3.519,63	3.519,63	99,99	99,99	
	SO/070205	09	2006	I	180	Viatura 439	OUTRA	100		01-01-2008	31-03-2008	2.013,00		2.013,00		2.012,09	2.012,09	99,95	99,95	
	SO/070205	12	2006	I	183	Viatura 493	OUTRA	100		01-01-2008	31-08-2008	59.490,00		59.490,00		58.190,62	58.190,62	97,82	97,82	
	SO/070205	13	2006	I	184	Viatura 494 + EQUIPAMENTO	OUTRA	100		01-01-2008	31-12-2010	76.300,00	55.900,00	132.200,00		74.526,01	74.526,01	97,67	56,37	
	SO/070205	14	2006	I	185	Viatura 514	OUTRA	100		01-01-2008	31-10-2008	3.600,00		3.600,00		3.537,38	3.537,38	98,26	98,26	
	SO/070205	16	2006	I	187	Viatura 589	OUTRA	10												





Objectivo/ Programa	Projecto/ Acção	Identificação do Projecto/ Acção	Descrição	Responsável	Datas	Ex	Código Orçamental Orgânica	Código Orçamental Económica	Valor Realizado	Total		2008		Anos Seguintes				Modificações		
										INÍCIO	FIM	Dotação Inicial	Dotação Corrigida	Financiamento Definido	Financiamento Não Definido	2009	2010		2011	Seguintes
2.4.3.6.3.	23	2006 I 57	<b>RAMAIS</b> Ampliação / remodelação	DAR	01-01-2008	31-12-2012	50	07010402		1.000,00	10,00	1.000,00	10,00	1.000,00	1.000,00	1.000,00	1.000,00	-990,00		
2.4.3.7.			<b>EQUIPAMENTO BÁSICO</b> <b>MÁQUINAS</b>																	
2.4.3.7.1.	01	2006 I 58	Aquisição máquinas	DAR	01-01-2008	31-12-2012	50	07010002		1.000,00	10,00	1.000,00	10,00	1.000,00	1.000,00	1.000,00	1.000,00	-990,00		
2.4.3.8.			<b>FERRAMENTAS E UTENSÍLIOS</b>																	
2.4.3.8.	01	2006 I 59	Aquisição ferramentas	DAR	01-01-2008	31-12-2012	50	070111		1.000,00	3.500,00	1.000,00	3.500,00	1.000,00	1.000,00	1.000,00	1.000,00	2.500,00		
2.4.4.			<b>DIVISÃO DE ÁGUA-INVESTIMENTOS</b> <b>SUB-SISTEMA BERTIANDOS</b>																	
2.4.4.1.			<b>RAMAIS</b>																	
2.4.4.1.0.	18	2006 I 79	Ampliação/remodelação	DA	01-01-2008	31-12-2012	50	07010407		5.000,00	5.000,00	5.000,00	5.000,00	5.000,00	5.000,00	5.000,00	5.000,00			
2.4.4.1.1.	04	2006 I 65	<b>CAPTAÇÕES DE ÁGUA</b>	DA	01-01-2008	31-12-2012	50	07010407		24.000,00	19.150,00	24.000,00	19.150,00	5.000,00	5.000,00	3.000,00	3.000,00	-4.850,00		
2.4.4.1.4.	06	2006 I 67	<b>ESTAÇÕES DE TRATAMENTO E POSTOS DE CLORAGEM</b>	DA	01-01-2008	31-12-2012	50	07010407		28.500,00	22.600,00	28.500,00	22.600,00	2.000,00	2.000,00	2.000,00	2.000,00	-5.900,00		
2.4.4.1.5.	08	2006 I 69	<b>ESTAÇÕES ELEVATÓRIAS</b>	DA	01-01-2008	31-12-2012	50	07010407		1.000,00	10,00	1.000,00	10,00	500,00	500,00	500,00	500,00	-990,00		
2.4.4.1.7.	12	2006 I 73	<b>RESERVATÓRIOS</b>	DA	01-01-2008	31-12-2012	50	07010407		1.000,00	10,00	1.000,00	10,00	1.000,00	1.000,00	1.000,00	1.000,00	-990,00		
2.4.4.1.8.	14	2006 I 75	<b>CONDUTAS ADUTORAS</b>	DA	01-01-2008	31-12-2012	50	07010407		1.000,00	5.939,50	1.000,00	5.939,50	500,00	500,00	500,00	500,00	4.939,50		
2.4.4.1.9.	17	2006 I 78	<b>REDES DE DISTRIBUIÇÃO</b>	DA	01-01-2008	31-12-2012	50	07010407		83.200,00	176.350,00	83.200,00	176.350,00	10.000,00	10.000,00	10.000,00	10.000,00	93.150,00		
2.4.4.2.			<b>SUB-SISTEMA DE BARROSELAS</b>																	
2.4.4.2.0.	34	2006 I 97	<b>RAMAIS</b>	DA	01-01-2008	31-12-2012	50	07010407		5.000,00	5.000,00	5.000,00	5.000,00	5.000,00	5.000,00	5.000,00	5.000,00			
2.4.4.2.3.	20	2006 I 83	<b>CAPTAÇÕES DE ÁGUA</b>	DA	01-01-2008	31-12-2012	50	07010407		5.000,00	5.000,00	5.000,00	5.000,00	2.000,00	2.000,00	2.000,00	2.000,00			
2.4.4.2.4.	22	2006 I 85	<b>ESTAÇÕES DE TRATAMENTO E POSTOS DE CLORAGEM</b>	DA	01-01-2008	31-12-2012	50	07010407		1.000,00	1.000,00	1.000,00	1.000,00	1.000,00	1.000,00	1.000,00	1.000,00			
2.4.4.2.5.	24	2006 I 87	<b>ESTAÇÕES ELEVATÓRIAS</b>	DA	01-01-2008	31-12-2012	50	07010407		20.000,00	22.010,00	20.000,00	22.010,00	5.000,00	5.000,00	5.000,00	5.000,00	2.010,00		
2.4.4.2.7.	28	2006 I 91	<b>RESERVATÓRIOS</b>	DA	01-01-2008	31-12-2012	50	07010407		1.000,00	14.900,00	1.000,00	14.900,00	1.000,00	1.000,00	1.000,00	1.000,00	13.900,00		
2.4.4.2.8.	30	2006 I 93	<b>CONDUTAS ADUTORAS</b>	DA	01-01-2008	31-12-2012	50	07010407		1.000,00	1.000,00	1.000,00	1.000,00	1.000,00	1.000,00	1.000,00	1.000,00			
2.4.4.2.9.	33	2006 I 96	<b>REDES DE DISTRIBUIÇÃO</b>	DA	01-01-2008	31-12-2012	50	07010407		30.000,00	66.600,00	30.000,00	66.600,00	20.000,00	10.000,00	10.000,00	10.000,00	36.600,00		
2.4.4.3.			<b>SUB-SISTEMA DE AREOSA</b>																	
2.4.4.3.0.	48	2006 I 113	<b>RAMAIS</b>	DA	01-01-2008	31-12-2012	50	07010407		5.000,00	4.000,00	5.000,00	4.000,00	5.000,00	5.000,00	5.000,00	5.000,00	-1.000,00		
2.4.4.3.3.	36	2006 I 101	<b>CAPTAÇÕES DE ÁGUA</b>	DA	01-01-2008	31-12-2012	50	07010407		1.000,00	126.000,00	1.000,00	126.000,00	1.000,00	1.000,00	1.000,00	1.000,00	125.000,00		
2.4.4.3.4.	38	2006 I 103	<b>ESTAÇÕES DE TRATAMENTO E POSTOS DE CLORAGEM</b>	DA	01-01-2008	31-12-2012	50	07010407		35.000,00	35.532,00	35.000,00	35.532,00	5.000,00	5.000,00	5.000,00	5.000,00	532,00		
2.4.4.3.5.	40	2006 I 105	<b>ESTAÇÕES ELEVATÓRIAS</b>	DA	01-01-2008	31-12-2012	50	07010407		167.100,00	42.800,00	167.100,00	42.800,00	10.000,00	10.000,00	10.000,00	10.000,00	-124.300,00		
2.4.4.3.7.	42	2006 I 107	<b>RESERVATÓRIOS</b>	DA	01-01-2008	31-12-2012	50	07010407		1.000,00	10,00	1.000,00	10,00	1.000,00	1.000,00	1.000,00	1.000,00	-990,00		
2.4.4.3.8.	44	2006 I 109	<b>CONDUTAS ADUTORAS</b>	DA	01-01-2008	31-12-2012	50	07010407		1.000,00	2.364,00	1.000,00	2.364,00	1.000,00	1.000,00	1.000,00	1.000,00	1.364,00		
2.4.4.3.9.	47	2006 I 112	<b>REDES DE DISTRIBUIÇÃO</b>	DA	01-01-2008	31-12-2012	50	07010407		10.000,00	16.327,50	10.000,00	16.327,50	10.000,00	10.000,00	10.000,00	10.000,00	6.327,50		
2.4.4.4.			<b>SUB-SISTEMA DE ANHA</b>																	
2.4.4.4.0.	59	2006 I 126	<b>RAMAIS</b>	DA	01-01-2008	31-12-2012	50	07010407		5.000,00	1.000,00	5.000,00	1.000,00	5.000,00	5.000,00	5.000,00	5.000,00	-4.000,00		
2.4.4.4.3.	50	2006 I 117	<b>CAPTAÇÕES DE ÁGUA</b>	DA	01-01-2008	31-12-2202	50	07010407		1.000,00	10,00	1.000,00	10,00	1.000,00	1.000,00	1.000,00	1.000,00	-990,00		
2.4.4.4.4.	52	2006 I 119	<b>ESTAÇÕES DE TRATAMENTO E POSTOS DE CLORAGEM</b>	DA	01-01-2008	31-12-2012	50	07010407		1.000,00	10,00	1.000,00	10,00	1.000,00	1.000,00	1.000,00	1.000,00	-990,00		
2.4.4.4.5.	54	2006 I 121	<b>ESTAÇÕES ELEVATÓRIAS</b>	DA	01-01-2008	31-12-2012	50	07010407		1.000,00	10,00	1.000,00	10,00	500,00	500,00	500,00	500,00	-990,00		
2.4.4.4.8.	56	2006 I 123	<b>RESERVATÓRIOS</b>	DA	01-01-2008	31-12-2012	50	07010407		1.000,00	10,00	1.000,00	10,00	1.000,00	1.000,00	1.000,00	1.000,00	-990,00		
2.4.4.4.8.	58	2006 I 125	<b>REDES DE DISTRIBUIÇÃO</b>	DA	01-01-2008	31-12-2012	50	07010407		5.000,00	5.000,00	5.000,00	5.000,00	5.000,00	5.000,00	5.000,00	5.000,00			
2.4.4.5.			<b>SUB-SISTEMA DE VALE DO NEIVA</b>																	
2.4.4.5.0.	72	2006 I 139	<b>RAMAIS</b>	DA	01-01-2008	31-12-2012	50	07010407		5.000,00	1.360,00	5.000,00	1.360,00	2.000,00	2.000,00	2.000,00	2.000,00	-3.640,00		
2.4.4.5.3.	61	2006 I 128	<b>CAPTAÇÕES DE ÁGUA</b>	DA	01-01-2008	31-12-2012	50	07010407		1.000,00	10,00	1.000,00	10,00	1.000,00	1.000,00	1.000,00	1.000,00	-990,00		
2.4.4.5.4.	63	2006 I 130	<b>ESTAÇÕES DE TRATAMENTO E POSTOS DE CLORAGEM</b>	DA	01-01-2008	31-12-2012	50	07010407		1.000,00	10,00	1.000,00	10,00	1.000,00	1.000,00	1.000,00	1.000,00	-990,00		

Objectivo/ Programa	Projecto/ Acção	Identificação do Projecto/ Acção	Descrição	Responsável	Datas		Ex	Código Orçamental Orgânica	Código Orçamental Económica	Valor Realizado	Total		2008		Anos Seguintes				Modificações	
					INÍCIO	FIM					Dotação Inicial	Dotação Corrigida	Financiamento Definido	Financiamento Não Definido	2009	2010	2011	Seguintes		
2.4.4.5.5.	65	2006 I 132	<b>ESTAÇÕES ELEVATÓRIAS</b> Ampliação/remodelação	DA	01-01-2008	31-12-2012	SO	07010407		1.000,00	10,00	1.000,00	10,00	1.000,00	1.000,00	1.000,00	1.000,00	1.000,00	-990,00	
2.4.4.5.7.	67	2006 I 134	<b>RESERVATÓRIOS</b> Ampliação/remodelação	DA	01-01-2008	31-12-2012	SO	07010407		1.000,00	10,00	1.000,00	10,00	1.000,00	1.000,00	1.000,00	1.000,00	1.000,00	-990,00	
2.4.4.5.8.	69	2006 I 136	<b>CONDUTAS ADUTORAS</b> Ampliação/remodelação	DA	01-01-2008	31-12-2012	SO	07010407		1.000,00	1.000,00	1.000,00	1.000,00	1.000,00	1.000,00	1.000,00	1.000,00	1.000,00		
2.4.4.5.9.	71	2006 I 138	<b>REDES DE DISTRIBUIÇÃO</b> Ampliação/remodelação	DA	01-01-2008	31-12-2012	SO	07010407		5.000,00	19.331,40	5.000,00	19.331,40	5.000,00	5.000,00	5.000,00	5.000,00	5.000,00	14.331,40	
2.4.4.8.			<b>EQUIPAMENTO BÁSICO</b>																	
2.4.4.8.1.	01	2006 I 160	<b>MÁQUINAS</b> Aquisição de máquinas	DA	01-01-2008	31-12-2012	SO	07011002		1.000,00	1.000,00	1.000,00	1.000,00	2.350,00	2.500,00	2.500,00	2.000,00	2.000,00		
2.4.4.8.2.	02	2006 I 161	<b>APARELHAGEM DE MEDIDA E CONTROLO</b> Aparelhagem de medida e controlo	DA	01-01-2008	31-12-2012	SO	07011002		100.000,00	112.230,87	100.000,00	112.230,87	95.000,00	100.000,00	50.000,00	50.000,00	12.230,87		
2.4.4.9.			<b>FERRAMENTAS E UTENSÍLIOS</b>																	
2.4.4.9.1.			<b>EQUIPAMENTO INFORMÁTICO</b>																	
2.4.4.9.1.01	01	2006 I 162	Ferramentas e utensílios	DA	01-01-2008	31-12-2012	SO	070111		54.800,00	36.700,00	54.800,00	36.700,00	5.000,00	1.000,00	1.000,00	1.000,00	1.000,00	-18.100,00	
2.4.4.9.1.01	01	2008 I 10	Equipamento de telegestão	DA	01-01-2008	31-12-2008	SO	070107		89.000,00	91.500,00	89.000,00	91.500,00						2.500,00	
2.4.4.9.1.02	02	2008 I 11	Caudalímetros	DA	01-01-2008	31-12-2008	SO	070107		25.000,00	17.531,73	25.000,00	17.531,73						-7.468,27	
2.4.5.			<b>DIVISÃO DE RESÍDUOS SÓLIDOS-INVESTIMENTOS</b>																	
2.4.5.1.			<b>CONSTRUÇÃO DE APOIO ÀS EXPLORAÇÕES</b>																	
2.4.5.1.07	07	2006 I 169	Construção de apoio às explorações	DRSU	01-01-2008	31-12-2012	SO	07011002		2.500,00	2.500,00	2.500,00	2.500,00	5.000,00	5.000,00	6.000,00	6.000,00			
2.4.5.2.			<b>MODERNIZAÇÃO DO SISTEMA DE DEPOSIÇÃO RSU</b>																	
2.4.5.2.01	01	2006 I 163	Aquisição de contentores industriais	DRSU	01-01-2008	31-12-2012	SO	07011001		5.500,00	5.500,00	5.500,00	5.500,00	2.000,00	2.000,00	2.500,00	2.500,00			
2.4.5.2.02	02	2006 I 164	Aquisição de contentores de superfície	DRSU	01-01-2008	31-12-2012	SO	07011001		9.000,00	9.850,00	9.000,00	9.850,00	7.600,00	7.700,00	5.000,00	5.000,00		850,00	
2.4.5.2.03	03	2006 I 165	Aquisição de ecopontos (fracções valorizáveis)	DRSU	01-01-2008	31-12-2012	SO	07011001		41.000,00	41.000,00	41.000,00	41.000,00	31.000,00	32.000,00	20.000,00	20.000,00			
2.4.5.2.04	04	2006 I 166	Aquisição de papalóides/	DRSU	01-01-2008	31-12-2012	SO	07011001		9.000,00	9.000,00	9.000,00	9.000,00	7.800,00	7.850,00	7.500,00	8.000,00			
2.4.5.2.05	05	2006 I 167	Aquisição de dispensadores	DRSU	01-01-2008	31-12-2012	SO	07011001		7.000,00	7.000,00	7.000,00	7.000,00	7.000,00	7.000,00	8.000,00	8.000,00			
2.4.5.2.06	06	2006 I 168	Dispositivos de segurança	DRSU	01-01-2008	31-12-2012	SO	07011001		7.000,00	6.150,00	7.000,00	6.150,00	8.100,00	8.200,00	8.000,00	7.000,00		-850,00	
2.4.5.2.08	08	2008 I 7	Aquisição de contentores subterrâneos	DRSU	01-01-2008	31-12-2012	SO	07011001		21.000,00	21.000,00	21.000,00	21.000,00	10.000,00	10.000,00	10.000,00	10.000,00			
2.4.5.2.09	09	2008 I 8	Aquisição de contentores p/ fecheção óleos (fracção valor)	DRSU	01-01-2008	31-12-2012	SO	07011001		7.000,00	7.000,00	7.000,00	7.000,00	5.000,00	4.000,00	4.000,00	4.000,00			
2.4.5.3.			<b>MÁQUINAS</b>																	
2.4.5.3.01	01	2006 I 170	Máquinas	DRSU	01-01-2008	31-12-2012	SO	07011002		2.000,00	2.000,00	2.000,00	2.000,00	3.500,00	3.600,00	3.000,00	2.000,00			
2.4.5.4.			<b>FERRAMENTAS E UTENSÍLIOS</b>																	
2.4.5.4.01	01	2006 I 171	Ferramentas	DRSU	01-01-2008	31-12-2012	SO	070111		9.000,00	9.000,00	9.000,00	9.000,00	2.950,00	3.000,00	2.000,00	4.000,00			
2.4.7.			<b>SECTOR DE VIATURAS E EQUIPAMENTOS</b>																	
2.4.7.1.			<b>INVESTIMENTOS</b>																	
2.4.7.1.1.			<b>VIATURAS</b>																	
2.4.7.1.1.01	01	2006 I 190	Viaturas-resíduos	SVE	01-01-2008	31-12-2012	SO	07010601		100,00	100,00	100,00	100,00	500,00	500,00	500,00	500,00			
2.4.7.1.1.02	02	2006 I 192	Viaturas-outras	SVE	01-01-2008	31-12-2012	SO	07010602		100,00	67,00	100,00	67,00	500,00	500,00	500,00	500,00		-33,00	
2.4.7.1.1.03	03	2007 I 17	Equipamentos para viaturas	SVE	01-01-2008	31-12-2012	SO	07011002		500,00	8.050,00	500,00	8.050,00	1.000,00	1.000,00	1.000,00	1.000,00		7.550,00	
2.4.7.2.			<b>LEASINGS</b>																	
2.4.7.2.1.			<b>VIATURAS</b>																	
2.4.7.2.1.01	01	2006 I 172	Viatura 104	SVE	01-01-2008	31-05-2008	3 SO	070205		2.700,00	2.800,00	2.700,00	2.800,00						100,00	
2.4.7.2.1.02	02	2006 I 173	Viatura 105	SVE	01-01-2008	30-09-2008	3 SO	070205		7.200,00	7.200,00	7.200,00	7.200,00							
2.4.7.2.1.03	03	2006 I 174	Viatura 206	SVE	01-01-2008	30-04-2008	3 SO	070205		5.000,00	4.970,00	5.000,00	4.970,00						-30,00	
2.4.7.2.1.04	04	2006 I 175	Viatura 222	SVE	01-01-2008	31-10-2008	3 SO	070205		7.300,00	7.300,00	7.300,00	7.300,00							
2.4.7.2.1.05	05	2006 I 176	Viatura 230	SVE	01-01-2008	30-04-2008	3 SO	070205		4.500,00	4.440,00	4.500,00	4.440,00						-60,00	
2.4.7.2.1.07	07	2006 I 178	Viatura 330	SVE	01-01-2008	30-09-2008	3 SO	070205		3.500,00	3.525,00	3.500,00	3.525,00						25,00	
2.4.7.2.1.08	08	2006 I 179	Viatura 337	SVE	01-01-2008	30-04-2008	3 SO	070205		3.500,00	3.520,00	3.500,00	3.520,00						20,00	
2.4.7.2.1.09	09	2006 I 180	Viatura 439	SVE	01-01-2008	31-03-2008	3 SO	070205		2.000,00	2.013,00	2.000,00	2.013,00						13,00	
2.4.7.2.1.12	12	2006 I 183	Viatura 493	SVE	01-01-2008	31-08-2008	3 SO	070205		59.500,00	59.490,00	59.500,00	59.490,00						-10,00	
2.4.7.2.1.13	13	2006 I 184	Viatura 494 + EQUIPAMENTO	SVE	01-01-2008	31-12-2010	3 SO	070205		76.300,00	76.300,00	76.300,00	76.300,00	28.600,00	27.300,00					
2.4.7.2.1.14	14	2006 I 185	Viatura 514	SVE	01-01-2008	31-10-2008	3 SO	070205		3.600,00	3.600,00	3.600,00	3.600,00							
2.4.7.2.1.15	15	2006 I 187	Viatura 589	SVE	01-01-2008	31-08-2008	3 SO	070205		18.400,00	18.375,00	18.400,00	18.375,00						-25,00	
2.4.7.2.1.17	17	2006 I 188	Viatura 100	SVE	01-01-2008	31-12-2010	4 SO	070205		8.000,00	8.000,00	8.000,00	8.000,00	8.000,00	8.000,00					
2.4.7.2.1.18	18	2006 I 189	Viatura 495	SVE	01-01-2008	31-12-2008	SO	070205		60.400,00	60.400,00	60.400,00	60.400,00							
2.4.7.2.1.19	19	2007 I 18	Viatura 470	SVE	01-01-2008	31-12-2009	SO	070205		7.000,00	7.000,00	7.000,00	7.000,00	8.200,00						
2.4.7.2.1.20	20	2007 I 19	Viatura 107	SVE	01-01-2008	31-12-2010	SO	070205		5.000,00	5.000,00	5.000,00	5.000,00	5.000,00	3.500,00					
2.4.7.2.1.21	21	2007 I 20	Viatura 108	SVE	01-01-2008	31-12-2010	SO	070205		5.800,00	5.800,00	5.800,00	5.800,00	6.000,00	5.500,00					
2.4.7.2.1.22	22	2008 I 9	Nova viatura pesada	SVE	01-01-2008	31-12-2011	SO	070205		40.000,00	40.000,00	40.000,00	40.000,00	80.000,00	80.000,00	40.000,00				
											<b>2.090.000,00</b>	<b>2.090.000,00</b>	<b>2.090.000,00</b>	<b>2.090.000,00</b>	<b>650.000,00</b>	<b>624.050,00</b>	<b>464.400,00</b>	<b>423.400,00</b>		





#### 6.4.1 ANEXO AO BALANÇO E DEMONSTRAÇÃO DE RESULTADOS

As notas que se seguem respeitam a numeração sequencial definida no ponto 8.2 do DL 54-A/99 de 22 de Fevereiro.

As notas cuja numeração se encontra ausente deste anexo, não são aplicáveis aos Serviços Municipalizados ou a sua apresentação não é relevante para a leitura das demonstrações financeiras.

##### 1- Princípios contabilísticos

As demonstrações financeiras dos SMSBVC a 31/12/08 foram elaboradas atendendo ao custo histórico em conformidade com os princípios contabilísticos referidos no ponto 3.2 das considerações técnicas do DL 54-A /99 de 22/2.

##### 3 – Critérios valorimétricos

Os critérios valorimétricos utilizados foram os seguintes:

Existências: Custo de aquisição ou de produção para as entradas; custo médio ponderado para as saídas

Imobilizado: Custo de aquisição ou produção. As amortizações são calculadas pelo método das quotas constantes .

##### 7 – Movimentos ocorridos das rubricas do activo imobilizado

Durante o exercício de 2008 o movimento ocorrido nas rubricas do activo imobilizado, bem como nas respectivas amortizações acumuladas e provisões estão expressos nos mapas A e B anexos a estas contas.

##### 12 – Imobilizações em poder de terceiros

As imobilizações corpóreas em poder de terceiros encontram-se evidenciadas em mapa anexo a estas contas.

##### 13 – Bens em regime de locação financeira

Os activos imobilizados adquiridos mediante contrato de locação financeira, bem como as correspondentes responsabilidades, são registadas pelo método financeiro e, conseqüentemente, o custo do activo é registado no imobilizado corpóreo e as correspondentes responsabilidades são registadas como contas a pagar a fornecedores. As rendas são constituídas pelo encargo financeiro e pela amortização financeira do capital, sendo os encargos financeiros imputados aos exercícios durante o prazo de locação. Em anexo juntámos mapa que evidencia o valor de cada contrato bem como as correspondentes rendas liquidadas no exercício.

##### 22 – Valor global das dívidas de cobrança duvidosa

Em 31/12/08 o total de dívidas de cobrança duvidosa ascendia a 1.012.503,06 euros .Refere-se a dívidas relativas aos débitos ao tesoureiro e às que se encontram em recebimento no serviço de execuções fiscais..

##### 25 – Estado e outros entes públicos

À data de encerramento das contas não existiam dívidas em situação de mora com o Estado e outros entes públicos.

##### 27 - Provisões

À data de encerramento das contas a dívida de terceiros em mora há mais de 6 meses ascendia a 577.823,87 euros. Atendendo ao princípio contabilístico da prudência foi reforçada a rubrica de "Provisões para Clientes de Cobrança Duvidosa" em 50.000 euros, apresentada no mapa Anexo.

##### 29 - Custo das mercadorias vendidas e das matérias consumidas

A demonstração do custo das mercadorias vendidas e das matérias consumidas estão evidenciados em mapa anexo.

##### 31 - Demonstração dos resultados financeiros

Os resultados financeiros à data de 31 de Dezembro de 2008 encontram-se expressos em mapa Anexo.

##### 32 - Demonstração dos resultados extraordinários

Os resultados extraordinários incluem a rubrica "Ganhos em Existências" que correspondem às correcções de inventário por sobras, efectuados à data de encerramento das contas.

### 33 - Situação dos contratos

Os contratos celebrados que foram objecto de execução financeira no exercício, apresentam-se em anexo.

### 34 - Endividamento

Os valores das dívidas a terceiros estão expressos nos balancetes respectivos, respeitantes às seguintes contas:

22 - Fornecedores c/c

26.1 - Fornecedores de imobilizado

### 35 - Outras informações – notas a algumas contas do balanço

Existências - com um valor de 229.325,56 euros correspondente ao valor dos materiais inventariados em armazém à data do Balanço.

Utentes c/ corrente - com um valor de 1.792.797,31 euros, correspondente aos valores de cobrança normal em curso.

Entidades Oficiais - com um valor de 182.506,90 euros, correspondente aos débitos acumulados de diversas Entidades, por liquidar à data do Balanço.

Clientes de Cobrança Duvidosa com um valor de 1.012.503,06 euros, respeitante aos débitos dos consumidores em geral que se encontram pendentes de cobrança na tesouraria e nas execuções fiscais.

Clientes e Utentes com cauções – com um valor de 387.018,47 euros, corresponde ao valor depositado em depósitos de garantia.

Fornecedores – Facturas em recepção e conferência – com um valor de 26.901,58 euros, respeitante às mercadorias que foram inventariadas à data de encerramento cuja factura só será contabilizada em 2009.

Estado e outros entes públicos - Com um valor de 77.132,30 euros correspondente aos descontos de funcionários relativos ao mês de Dezembro/08 e ao IVA a pagar relativo a Novembro e Dezembro/08.

Acréscimos de Custos - apresenta um valor de 1.299.136,52 euros correspondente a férias e subsídios de férias entre outros custos respeitantes ao exercício, a liquidar em 2009 e seguintes.

Proveitos Diferidos - com um valor de 4.006.775,38 euros, correspondente aos montantes pagos pelos consumidores como comparticipação para os sectores de Água, Saneamento e Resíduos Sólidos, a regularizar nos exercícios de 2009 e seguintes.

**MAPA A - Activo Bruto**

Rubricas	Saldo Inicial	Reavaliações	Aumentos	Alienações	Transferências e Abates	Saldo Final
<b>DE BENS DE DOMÍNIO PÚBLICO</b>						
TERRENOS E RECURSOS NATURAIS	-	-	-	-	-	-
EDIFÍCIOS	-	-	-	-	-	-
OUTRAS CONSTRUÇÕES E INFRA-ESTRUTURAS	22.458.896,69	-	914.558,63	-	-	23.373.455,32
BENS DO PATRIMÓNIO HISTÓRICO, ARTÍSTICO E CULTURAL	-	-	-	-	-	-
OUTROS BENS DE DOMÍNIO PÚBLICO	-	-	-	-	-	-
IMOBILIZAÇÕES EM CURSO	-	-	-	-	-	-
ADIANTAMENTOS POR CONTA DE BENS DE DOMÍNIO PÚBLICO	-	-	-	-	-	-
	<b>22.458.896,69</b>	<b>0,00</b>	<b>914.558,63</b>	<b>0,00</b>	<b>0,00</b>	<b>23.373.455,32</b>
<b>DE IMOBILIZAÇÕES INCORPÓREAS</b>						
DESPESAS DE INSTALAÇÃO	5.736,18	-	-	-	-	5.736,18
DESPESAS DE INVESTIGAÇÃO E DE DESENVOLVIMENTO	-	-	-	-	-	-
PROPRIEDADE INDUSTRIAL E OUTROS DIREITOS	-	-	-	-	-	-
IMOBILIZAÇÕES EM CURSO	-	-	-	-	-	-
ADIANTAMENTOS POR CONTA DE IMOBILIZAÇÕES INCORPÓREAS	-	-	-	-	-	-
	<b>5.736,18</b>	<b>0,00</b>	<b>0,00</b>	<b>0,00</b>	<b>0,00</b>	<b>5.736,18</b>
<b>DE IMOBILIZAÇÕES CORPÓREAS</b>						
TERRENOS E RECURSOS NATURAIS	8.014,64	-	-	-	-	8.014,64
EDIFÍCIOS E OUTRAS CONSTRUÇÕES	1.876.309,48	-	8.417,59	-	-	1.884.727,07
EQUIPAMENTO BÁSICO	7.524.224,68	-	365.120,37	-	4.465,52	7.884.879,53
EQUIPAMENTO DE TRANSPORTE	2.910.957,57	-	-	-	2.436,95	2.908.520,62
FERRAMENTAS E UTENSÍLIOS	167.403,79	-	39.278,72	-	252,64	206.429,87
EQUIPAMENTO ADMINISTRATIVO	644.066,20	-	133.449,78	-	5.662,77	771.853,21
TARAS E VASILHAME	-	-	-	-	-	-
OUTRAS IMOBILIZAÇÕES CORPÓREAS	123.271,62	-	-	-	-	123.271,62
IMOBILIZAÇÕES EM CURSO	128.447,24	-	-	-	-	128.447,24
ADIANTAMENTOS POR CONTA DE IMOBILIZAÇÕES CORPÓREAS	-	-	-	-	-	-
	<b>13.382.695,22</b>	<b>0,00</b>	<b>546.266,46</b>	<b>0,00</b>	<b>12.817,88</b>	<b>13.916.143,80</b>
<b>DE INVESTIMENTOS FINANCEIROS</b>						
PARTES CAPITAL	-	-	-	-	-	-
OBRIGAÇÕES E TÍTULOS DE PARTICIPAÇÃO	-	-	-	-	-	-
INVESTIMENTOS EM IMÓVEIS	-	-	-	-	-	-
TERRENOS E RECURSOS NATURAIS	-	-	-	-	-	-
EDIFÍCIOS E OUTRAS CONSTRUÇÕES	-	-	-	-	-	-
OUTRAS APLICAÇÕES FINANCEIRAS	-	-	-	-	-	-
DEPÓSITOS EM INSTITUIÇÕES FINANCEIRAS	-	-	-	-	-	-
TÍTULOS DA DÍVIDA PÚBLICA	-	-	-	-	-	-
OUTROS TÍTULOS	-	-	-	-	-	-
IMOBILIZAÇÕES EM CURSO	-	-	-	-	-	-
ADIANTAMENTOS POR CONTA DE INVESTIMENTOS FINANCEIROS	-	-	-	-	-	-
	<b>0,00</b>	<b>0,00</b>	<b>0,00</b>	<b>0,00</b>	<b>0,00</b>	<b>0,00</b>
	<b>35.847.328,09</b>	<b>0,00</b>	<b>1.460.825,09</b>	<b>0,00</b>	<b>12.817,88</b>	<b>37.295.335,30</b>

**MAPA B- Amortizações**

Rubricas	Saldo Inicial	Reforço	Regularizações	Saldo Final
<b>DE BENS DE DOMÍNIO PÚBLICO</b>				
TERRENOS E RECURSOS NATURAIS				
EDIFÍCIOS				
OUTRAS CONSTRUÇÕES E INFRA-ESTRUTURAS	14.240.275,78	904.482,60		15.144.758,38
BENS DO PATRIMÓNIO HISTÓRICO, ARTÍSTICO E CULTURAL				
OUTROS BENS DE DOMÍNIO PÚBLICO				
	<b>14.240.275,78</b>	<b>904.482,60</b>	<b>0,00</b>	<b>15.144.758,38</b>
<b>DE IMOBILIZAÇÕES INCORPÓREAS</b>				
DESPESAS DE INSTALAÇÃO				
DESPESAS DE INVESTIGAÇÃO				
PROPRIEADE INDUSTRIAL E OUTROS DIREITOS				
	<b>0,00</b>	<b>0,00</b>	<b>0,00</b>	<b>0,00</b>
<b>DE IMOBILIZAÇÕES CORPÓREAS</b>				
TERRENOS E RECURSOS NATURAIS				
EDIFÍCIOS E OUTRAS CONSTRUÇÕES	849.706,28	26.844,62		876.550,90
EQUIPAMENTO BÁSICO	5.196.009,63	130.111,56	4.465,52	5.321.655,67
EQUIPAMENTO DE TRANSPORTE	1.711.593,97	234.074,89	1.838,97	1.943.829,89
FERRAMENTAS E UTENSÍLIOS	102.442,18	33.370,41	147,35	135.665,24
EQUIPAMENTO ADMINISTRATIVO	389.747,88	95.942,08	5.481,68	480.208,28
TARAS E VASILHAME				
OUTRAS IMOBILIZAÇÕES CORPÓREAS	18.775,43			18.775,43
	<b>8.268.275,37</b>	<b>520.343,56</b>	<b>11.933,52</b>	<b>8.776.685,41</b>
<b>DE INVESTIMENTOS FINANCEIROS</b>				
PARTES DE CAPITAL				
OBRIGAÇÕES E TÍTULOS DE PARTICIPAÇÃO				
INVESTIMENTOS EM IMÓVEIS				
TERRENOS E RECURSOS NATURAIS				
EDIFÍCIOS E OUTRAS CONSTRUÇÕES				
OUTRAS APLICAÇÕES FINANCEIRAS				
DEPÓSITOS EM INSTITUIÇÕES FINANCEIRAS				
TÍTULOS DA DÍVIDA PÚBLICA				
OUTROS TÍTULOS				
	<b>0,00</b>	<b>0,00</b>	<b>0,00</b>	<b>0,00</b>
	<b>22.508.551,15</b>	<b>1.424.826,16</b>	<b>11.933,52</b>	<b>23.921.443,79</b>



## MAPA B - Provisões

Conta	Rubricas	Saldo Inicial	Aumento	Redução	Saldo Final
19	Provisões para aplicações de tesouraria				
28	Provisões para cobranças duvidosas	527.823,87	50.000,00	-	577.823,87
29	Provisões para riscos e encargos	-	-	-	-
39	Provisões para depreciação de existências	-	-	-	-
49	Provisões para investimentos financeiros	-	-	-	-
		<b>527.823,87</b>	<b>50.000,00</b>	<b>0,00</b>	<b>577.823,87</b>

### Imobilizações em poder de terceiros

Rubricas	Entidade	Data de Aquisição	Valor de Aquisição
<b>DE IMOBILIZAÇÕES CORPÓREAS</b>			
Equipamento Administrativo			
1 - Computador Intel PIV 3.2 GHZ DDR com monitor 17" TFT	Junta de Freguesia de Afife	30-01-2004	2.585,01
1 Impressora HP Laserjet 1300n		30-01-2004	636,64
			<b>3.221,65</b>

### CONTRATOS DE LOCAÇÃO FINANCEIRA

Entidade	Validade do contrato	Finalidade do contrato	Valor contrato	Juro	Rendas			
					No período		Em períodos anteriores	
					Amortização	Juro	Amortização	Juro
MILLENNIUM bcp	01-05-2005 a 01-05-2008	Aquisição de viatura 104	11.643,73	659,36	2.796,57	53,75	9.091,21	605,61
BPI LEASING	05-10-2005 a 05-10-2008	Aquisição de viatura 222	18.642,28	1.077,10	7.113,35	245,70	11.494,45	831,40
BPI LEASING	05-04-2005 a 05-04-2008	Aquisição de viatura 337	15.486,27	936,08	3.519,63	78,11	12.226,89	857,97
BPI LEASING	05-04-2005 a 05-04-2008	Aquisição de viatura 206	21.865,88	1.287,70	4.969,59	111,28	17.263,84	1.176,42
BPI LEASING	05-04-2005 a 05-04-2008	Aquisição de viatura 230	19.535,22	1.149,55	4.439,88	98,52	15.423,65	1.051,03
BPI LEASING	25-03-2005 a 25-03-2008	Aquisição de viatura 439	13.871,37	770,31	2.012,09	45,97	12.087,06	724,34
BPI LEASING	25-09-2005 a 25-09-2008	Aquisição de viatura 330	11.643,74	643,15	3.524,71	122,22	8.119,17	520,93
BPI LEASING	25-09-2005 a 25-09-2008	Aquisição de viatura 105	23.442,33	1.294,71	7.096,32	246,13	16.346,32	1.048,58
BPI LEASING	05-08-2005 a 05-08-2008	Aquisição de viatura 493	192.103,67	11.257,75	58.190,62	1.607,22	133.687,00	9.650,53
BPI LEASING	09-08-2005 a 09-08-2008	Aquisição de viatura 589	59.290,00	3.421,13	17.951,65	490,87	41.268,62	2.930,26
MILLENNIUM bcp	01-10-2005 a 01-10-2008	Aquisição de viatura 494	122.956,15	8.766,54	74.526,01	4.710,18	73.924,77	4.056,36
BPI LEASING	25-12-2005 a 25-12-2008	Aquisição de viatura 495	155.948,37	9.008,58	59.700,42	2.317,31	96.290,04	6.691,27
BPI LEASING	02-10-2005 a 02-10-2008	Aquisição de viatura 514	9.256,50	557,97	3.537,38	118,56	5.701,99	439,41
BPI LEASING	05-11-2007 a 05-08-2010	Aquisição de viatura 100	23.000,01	957,09	6.860,16	893,23	1.852,08	92,17
MILLENNIUM bcp	15-09-2007 a 15-06-2010	Aquisição de viatura 107	14.035,81	1.034,49	4.280,41	511,44	2.212,57	160,54
MILLENNIUM bcp	07-10-2006 a 07-10-2009	Aquisição de viatura 470	20.466,90	1.385,89	6.383,95	610,10	6.156,37	756,37
BPI LEASING	25-10-2007 a 25-07-2010	Aquisição de viatura 108	17.031,43	1.242,68	5.133,53	641,58	1.258,80	178,89
MILLENNIUM bcp	07-11-2007 a 07-08-2010	Aquisição equip informático	25.571,58	2.288,40	2.871,55	568,04	7.127,34	1.051,01
<b>TOTAL</b>			<b>775.791,24</b>	<b>47.738,48</b>	<b>274.907,82</b>	<b>13.470,21</b>	<b>471.532,17</b>	<b>32.823,09</b>

### Contratação Administrativa

Ano de 2008

Entidade	Objecto	Contrato Data	Valor	Pagamentos na Gerência	
				Classificação	Importância
António Pereira Carvalhido Lima	Contrato por prestação de serviços como técnico responsável pela exploração das instalações eléctricas da Central Elev. da Amadora	95/06/01	59,86 €	622369	721,26 €
Manuel Agostinho Pereira Costa Ferreira	Contrato por prestação de serviços como Engenheiro Mecânico	02-01-2000	1.084,31 €	622369	13.065,90 €
Marta Cunha Dias	Prestação de serviço na area da compostagem	13-06-2007	2.337,60 €	622369	21.155,28 €

### Contas de Ordem

Cod. Conta	Designação	Saldo Inicial		Do Ano		Saldo Final	
		Débito	Crédito	Débito	Crédito	Devedor	Credor
<b>9</b>	<b>CONTA DE ORDEM</b>	<b>1.346.480,57</b>	<b>1.346.480,57</b>	<b>1.690.669,94</b>	<b>1.690.669,94</b>		
09.1	RECIBOS PARA COBRANÇA	983.201,98		819.773,41	790.472,33	1.012.503,06	
09.1.1	EXERCÍCIO ANTERIOR	983.201,98		157.845,27	367.009,52	774.037,73	
09.1.1.01	RECEITA LIQUIDADADA	983.201,98		157.845,27		1.141.047,25	
09.1.1.02	RECEITA COBRADA				340.285,46		340.285,46
09.1.1.03	RECEITA ANULADA				26.724,06		26.724,06
09.1.2	EXERCÍCIO CORRENTE			661.928,14	423.462,81	238.465,33	
09.1.2.01	RECEITA LIQUIDADADA			661.928,14		661.928,14	
09.1.2.02	RECEITA COBRADA				406.363,99		406.363,99
09.1.2.03	RECEITA ANULADA				17.098,82		17.098,82
09.2	FUNDOS CAUCIONADOS		363.278,59	28.342,16	52.082,04		387.018,47
09.2.1	CAUÇÕES		363.278,59	28.342,16	52.082,04		387.018,47
09.2.1.01	PRESTADA		363.278,59		52.082,04		415.360,63
09.2.1.02	DEVOLVIDA			28.342,16		28.342,16	
09.2.1.03	ACCIONADA						
09.3	GARANTIAS BANCÁRIAS						
09.3.3	GARANTIAS BANCÁRIAS						
09.3.3.01	COBRADA						
09.3.3.02	DEVOLVIDA						
09.3.3.03	ACCIONADA						
09.9	CONTRAPARTIDAS	363.278,59	983.201,98	842.554,37	848.115,57		625.484,59
09.9.1	RECEITA VIRTUAL		983.201,98	790.472,33	819.773,41		1.012.503,06
09.9.2	CAUÇÕES DE EMPREITADAS	363.278,59		52.082,04	28.342,16	387.018,47	

### Custo das Mercadorias Vendidas e das Matérias Consumidas

Designação	Mercadorias	MP, subsidiárias e de consumo
Existências iniciais		249.985,58
Compras		701.597,53
Regularização de existências		15.439,04
Existências Finais		229.325,56
		-
<b>Custos no exercício</b>	<b>0,00</b>	<b>737.696,59</b>

### Demonstração de Resultados Financeiros

Custos e perdas			Proveitos e ganhos		
	n	n-1		n	n-1
681 - JUROS SUPORTADOS	14.910,06	15.093,24	781 - JUROS OBTIDOS	54.890,62	88.448,93
682 - PERDAS EM ENTIDADES PARTICIPADAS			782 - GANHOS EM ENTIDADES PARTICIPADAS		
683 - AMORTIZAÇÕES DE INVESTIMENTOS EM IMÓVEIS			783 - RENDIMENTOS DE IMÓVEIS		
684 - PROVISÕES PARA APLICAÇÕES FINANCEIRAS			784 - RENDIMENTOS DE PARTICIPAÇÕES DE CAPITAL		
685 - DIFERENÇAS DE CÂMBIO DESFAVORÁVEIS			785 - DIFERENÇAS DE CÂMBIO FAVORÁVEIS		
687 - PERDAS NA ALIENAÇÃO DE APLICAÇÕES DE TESOURARIA			786 - DESC. DE PTO. PAGAMENTO OBTIDOS	5.686,02	5.347,49
688 - OUTROS CUSTOS E PERDAS FINANCEIRAS	80.348,28	87.863,08	787 - GANHOS NA ALIEN. APLIC. TESOURARIA		
RESULTADOS FINANCEIROS	-34.681,70	-9.159,90	788 - OUTROS PROV. E GANHOS FINANCEIROS		
	<b>60.576,64</b>	<b>93.796,42</b>		<b>60.576,64</b>	<b>93.796,42</b>

### Demonstração de Resultados Extraordinários

Custos e perdas			Proveitos e ganhos		
	n	n-1		n	n-1
691 - TRANSFERÊNCIAS DE CAPITAL CONCEDIDAS			791 - RESTITUIÇÃO DE IMPOSTOS		
692 - DÍVIDAS INCOBRÁVEIS			792 - RECUPERAÇÃO DE DÍVIDAS		
693 - PERDAS EM EXISTÊNCIAS	2.274,93	5.864,70	793 - GANHOS EM EXISTÊNCIA	17.713,97	762,34
694 - PERDAS EM IMOBILIZAÇÕES	884,36	1.566,73	794 - GANHOS EM IMOBILIZAÇÕES		
695 - MULTAS E PENALIDADES	2.104,36	621,40	795 - BENEFÍCIOS E PENALIZAÇÕES CONTRATUAIS		
696 - AUMENTOS DE AMORTIZAÇÕES E PROVISÕES			796 - REDUÇÕES DE AMORTIZAÇÕES, PROVISÕES		
697 - CORREÇÕES RELATIVAS A EXERC. ANTERIORES		4,99	797 - CORREÇÕES RELAT, EXERC, ANTERIORES	4.870,16	
698 - OUTROS CUSTOS E PERDAS EXTRAORDINÁRIOS	14.270,07	8.077,90	798 - OUTROS PROV, GANHOS EXTRAORDINÁRIOS	83.125,37	99.899,91
RESULTADOS EXTRAORDINÁRIOS	86.175,78	84.526,53			
	<b>105.709,50</b>	<b>100.662,25</b>		<b>105.709,50</b>	<b>100.662,25</b>

Entidade	Contrato				Visto do Tribunal de contas		Data do primeiro pagamento	Pagamentos na gerência				Pagamentos acumulados				Observações	
	Objecto	Data	Valor	Mod adj	Número do registo	Data		Trabalhos normais	Revisão de preços	Trabalhos a mais	Total (12)=	Trabalhos normais	Revisão de preços	Trabalhos a mais	Total (16)=		
																	(9)+(10)+(11)
(1)	(2)	(3)	(4)	(5)	(6)	(7)	(8)	(9)	(10)	(11)	(9)+(10)+(11)	(13)	(14)	(15)	(13)+(14)+(15)	(17)	
Irmãos Peixoto	290	Pavimentação arruamentos Afife e Carreço	26-02-2005	45.693,38	c)		29-12-2005			6.325,00	6.325,00	45.693,38			6.325,00	52.018,38	
Boaventura & Boaventura	27/06	sistema saneamento Etar Barroselas		81752,47			21-10-2008		2.205,13		2.205,13	80.933,49	2.205,13		83.138,62		
Boaventura & Boaventura	7/07	Remodelação rede água Sta Maria Maior	22-03-2007	120.800,00	c)		04-07-2007		3.526,06		3.526,06	120.797,41	3.526,06		124.323,47		
Monte Adriano	9/07	Remodelação instalações eléctricas da Estação Elevatória Areosa	12-04-2007	18.518,21	c)		27-12-2007					18.518,21			18.518,21		
Irmãos Peixoto	12/07	Rem./ampl. rede água e drenagem águas residuais e pluviais - Anha	01-06-2007	97.660,30	c)		08-11-2007		205,91	11245,00	11450,91	97.660,30	205,91	11245,00	109.111,21		
Ant S. Grenho	14/07	Ampl. redes drenagem águas residuais e pluviais e abast. água - Meadela	19-06-2007	101497,50	c)		22-11-2007	63.617,40		13.978,00	77.595,40	101497,50		13.978,00	115.475,50		
Boaventura & Boaventura	31/07	Rem./ampl. Rede águas residuais Barroselas -R.Couto e Trav. Lagoa	20-02-2008	43.576,00	c)		01-04-2008	42.368,40			42.368,40	42.368,40			42.368,40		
Monte Adriano	32/07	Captação da Veiga Areosa - equipamento mecânico	11-02-2008	124.689,60	c)		29-08-2008	72.680,10			72.680,10	72.680,10			72.680,10		
Irmãos Peixoto	33/07	Águas residuais, pluviais e abastec. água-Sta Mª Maior, Mazarefes	12-02-2008	123.969,90	c)		30-05-2008	18.118,00			18.118,00	18.118,00			18.118,00		
Betominho, S.A.	34/07	Águas residuais e pluviais L. Paço, R.das Vinhas e Av.Santo Léguas	11-02-2008	123.890,90	c)		29-08-2008	74.723,36			74.723,36	74.723,36			74.723,36		
Boaventura & Boaventura	35/07	Água e águas residuais Barroselas e Mujães	11-02-2008	124.373,40	c)		30-05-2008	121655,40			121655,40	121655,40			121655,40		
Ant S. Grenho	1/08	Ampl. Rede águas residuais e abast. água Perre	06-03-2008	92.980,50	c)		09-07-2008	37.845,92			37.845,92	37.845,92			37.845,92		
Boaventura & Boaventura	2/08	Remod. rede distribuição água Darque	01-04-2008	15.856,00	c)		29-08-2008	15.856,00			15.856,00	15.856,00			15.856,00		
Ant S. Grenho	3/08	Remodelação colectar águas pluviais - Lanheses	06-03-2008	22.968,00	c)												
Betominho, S.A.	4/08	Remodelação redes águas residuais e pluviais da cidade -R. Anjinho	06-03-2008	19.978,95	c)		29-08-2008	19.978,95			19.978,95	19.978,95			19.978,95		
Boaventura & Boaventura	5/08	Rede águas pluviais de Perre - Lugar da Costa	11-03-2008	4.238,00	g)		30-05-2008	4.238,00			4.238,00	4.238,00			4.238,00		
Boaventura & Boaventura	8/08	Rem. Rede água e águas pluviais freguesia de Darque	28-03-2008	21097,50	g)		08-07-2008	21097,50			21097,50	21097,50			21097,50		
Habitilima	9/08	Ampliação rede pluvial - R. Conde Aurora - Sª Mª Maior	02-04-2008	3.716,00	g)		29-08-2008	3.716,00			3.716,00	3.716,00			3.716,00		
Perfil	13/08	Vedação terreno Lugar do Souto - Barroselas	02-06-2008	4.900,00	g)		29-08-2008	4.900,00			4.900,00	4.900,00			4.900,00		
Hidrojecto	14/08	Fornecimento e montagem compressor reservatórios Barroselas	02-06-2008	4.980,00	g)		29-08-2008	4.980,00			4.980,00	4.980,00			4.980,00		
<b>TOTAL</b>								<b>705.775,03</b>	<b>5.937,10</b>	<b>31.548,00</b>	<b>743.260,13</b>	<b>1.170.263,17</b>	<b>5.937,10</b>	<b>31.548,00</b>	<b>1.207.748,27</b>		

C) Concurso limitado com apresentação de candidaturas

g) Ajuste directo

## Balancete de terceiros

Cod. Conta	Terceiro	Designação	Saldo da Gerência Anterior		Saldo para a Gerência Seguinte	
			Devedor	Credor	Devedor	Credor
10001		A.FERREIRA DA SILVA, HERDEIROS LDA		307,66		157,18
10010		ABILIO RODRIGUES PEIXOTO E FILHOS, S.A.		241,69		1.267,23
10027		ALBERTO SILVA E FILHOS LDA		384,34		242,88
10051		ACTARIS - SISTEMAS DE MEDIÇÃO, LDª		15.244,73		9.660,62
10052		ANTONIO BRANCO PARENTE LDA		4.011,02		
10053		ANGÉLO E SILVA LDA				119,28
10059		ANTONIO MARTINS FILHOS,LDA.		545,90		524,88
10060		ANTONIO R.O.AMARAL FILHO,LDA		565,07		2.362,92
10074		ARAUJO & FILHOS, LDA.				54,00
10092		ARTUR ISMAEL G. M. BRANCO		911,59		
10099		AUTO RABAL-C.AUT.ACESSORIOS,LD		1.066,38		682,14
10111		AUTO- SUECO-BRAGA,S.A.		2.651,21		6.645,23
10121		BARREIROS COSTA SAMPAIO,LDA		32.115,37		12.757,39
10140		BRITO & PASSOS, LDA		19,38		
10202		CIMA- CENTRO INSP. MECANICAS DE AUTOMOVEIS, SA		268,11		
10209		A CIMENTEIRA DO LOURO,LDA		1.312,32		
10211		COELHOS T.C.INDUSTRIA,LDA		3.697,35		7.841,48
10217		CONTENUR-PORTUGAL				1.368,00
10226		COPISOMO-EQUIP.ESCRITORIO,LDA		874,64		59,80
10227		COSTA & REGO LDA		2.402,33		2.989,80
10241		MORAIS & IRMAO LDA DROGARIA CONFIANÇA		77,32		15,79
10256		EFAFU-BOMBAS E VENTILADORES				324,60
10274		ELECTRO COI,LDA.		264,52		71,35
10296		ESTOFADINHO DE CESAR ANTONIO FERNANDES OLIVEIRA		54,45		120,00
10312		FELPRINT-INDUST.GRAFICA,LDA		983,73		
10351		GARAGEM PASCOAL DE CARLOS POMPEU VILAS-BOAS		14,52		
10371		GEOGRAFICA-LIVRARIA-PAPELARIA, LDA.		564,75		812,20
10393		IBERLUSA - ESPECIALIDADES QUIMIMICAS, LDA.		6.437,20		169,20
10478		JOAQUIM BARROS RODRIGUES FILHOS,LDA				54.584,48
10492		LIA REPRESENTACOES LDA.		504,21		
10516		MAGALHAES & RIBEIRO DA SILVA LDª		211,62		626,69
10520		MARIA LUISA P. COSTA		402,66		405,45
10528		MEADELA PECAS ACESSORIOS AUTO,LDA.		1.859,11		
10534		MARIO GONCALVES,LDA		44.289,78		16.554,49
10537		MANUEL LOURENÇO RIBEIRO, LDA		1.042,97		1.379,13
10551		MARINDE-ELECT.MARITIMA IND.LDA				176,40
10552		MEDIDATA SA				1.080,00
10576		M.V. MOTORES VIANA,LDA		67,70		110,56
10592		NAUTIGAS		145,70		
10603		PARAFUSOVIANA A.EQUIP.IND.LDA		2.627,14		6.121,88
10609		PROQUEME-PROD.QUIMICOS MAN.LDA		2.395,33		1.052,36
10615		PINHEIRO ROCHA REIS LDA,				81,00
10637		PROMIMENT PORTUGAL-CONTROLO FLUIDOS, LDA				432,00
10638		QUALIMPOR - EQUIP. TECNICOS LDA		2.593,51		
10683		ROBERTO MARTINS J.FILHOS,LDA				16.530,00
10687		SANITOP-MATERIAL SANITARIO LDA		191,15		
10693		SANIVIANA		1.647,46		1.074,25
10696		SEBASTIAO A.B.SEIXAS FILHOS.LD		812,60		77,83
10702		SILVAUTO - JOSE ABRAAO VIEIRA SILVA				424,87
10716		SO GRANITOS				416,84
10783		TOBOR ACESSORIOS B.PARA IND.LDA		311,73		194,75
10786		VIUVA JOSE SOUSA FILHOS,LDA		3.442,45		513,60
10794		UNIBETAO-IND.BET.PREP, S.A.		392,04		
10800		AFLUXO, S.A.		956,21		2.453,64
10831		AGRO MUNDIAL-MAQUINAS AGRICOLAS E INDUSTRIAIS				18,54
10832		AMALIND-ALUGUER E VENDA EQUIP.IND.		1.230,81		
10840		BOAVENTURA & BOAVENTURA LDA		14.847,43		
10842		CARCLASSE - COMERCIO DE AUTOMOVEIS, S.A.		2.659,68		1.260,80
10852		GASIN- GASES INDUSTRIAIS S.A.				49,68
10857		IAREN - INST. AGUA REGIAO NORTE		22.347,01		10.396,81
10858		IRMAOS PEIXOTO,LDA		5.840,98		20.293,50
10868		MANBRAGA-OFICINA AUTO SR. DOS AFLITOS,LDA.		6.644,47		297,33
10870		MENESES DA COSTA 2 - AUTOMOVEIS, LDª.		45,60		396,60
10878		RESULIMA,S.A.		77.974,23		
10885		VADECA - EQUIP. LIMP. IND. URB, LD.		3.442,78		
10886		VIDRARIA VIANENSE, LDA				300,00
10982		GRAFINAL ARTES GRAFICAS LD.				436,80
10996		MENDES & IRMAOS,LDA		10.891,29		7.959,91

Cod. Conta	Terceiro	Designação	Saldo da Gerência Anterior		Saldo para a Gerência Seguinte	
			Devedor	Credor	Devedor	Credor
11006		COELHO GOMES & FILHOS Ldª		21.557,91		5.132,27
11021		SOPSA - REPRESENTAÇÕES E COMÉRCIO LDA				1.680,00
11025		PERFIL FUNDACOES E HIDROGEOLOGIA LDA		2.601,50		
11026		INSTITUTO CIENCIAS TECN. AGRÁRIAS E AGROALIMENTARES		2.790,28		
11028		EMBALMINHO - EQUIP. MATERIAIS EMBALAGEM, LDA		3.787,78		3.782,88
11029		AGUAS MINHO E LIMA, S.A		136.570,87		156.225,02
11031		A.P.A.C.D.M.		786,50		582,00
11043		TNT - TRANSPORTES		189,82		
11080		BUROTICA		561,38		
11584		SOMA - SOC.MONT.AUT.SA.		121,63		868,04
11595		SELECT - RECURSOS HUMANOS,S,A				23.464,00
11603		HIPERQUIMICA- PROD. QUIM.IND., LD.				531,90
11606		MANUEL GONCALVES C. LIMA HERDEIROS				2.828,64
11607		VIANAFOGO-MAT.INC.PROTEC INDIVIDUAL		1.731,92		631,43
11672		CRISTINA ARAUJO & ARAUJO, LDA		3.935,53		4.200,00
11700		AUTOCAVADO COMÉRCIO DE AUTOMÓVEIS LDA		1.311,93		815,10
11705		ÃD LOGISTICS, SA		253,74		1.235,59
11710		BETOMINHO - SOCIEDADE DE CONSTRUÇÕES SA		1.964,55		2.289,94
11768		GARAGEM CENTRAL- EDUARDO MANUEL V. R. CASTRO		424,92		95,81
11769		MOISÉS & GONÇALVES, LDA		755,91		1.162,17
11785		IRMAOS JACOME,LDA.		14.079,56		8.802,00
11787		MANUEL RODRIGUES PINTO-MOTA BOA NOVA		450,10		
11827		COMERCIAL PEÇAS-MARIO DE ALMEIDA & MARTINS LDA		990,39		
11840		SIMPLICIO-COMERCIO PRODUTOS AGRICOLAS, LDA		108,05		
11872		ENGRENAGEM-CONST.MEC.ENGREN.LD		5.920,40		1.500,00
11884		VIAPESADOS - COMERCIO DE PEÇAS E ACESSÓRIOS LDA		3.351,96		3.406,32
11888		CONFIAUTO-IND.COM.AUTOMOVEIS S.A.		962,25		
11900		SANAP AMBIENTE - SOLUÇÕES SANITÁRIAS PORTÁTEIS LDA		8.772,50		
11909		DULCOPAC - CONTROLO FLUIDOS LDA		96,80		
11920		HANNA INSTRUMENTS PORTUGAL - INSTRUMENTOS DE CONTROLE LDA		356,35		436,20
11933		J.M.V.G. - COMÉRCIO E SERVIÇOS DE LIMPEZA URBANA UNIPESSOAL LDA				760,32
11938		RIS 2048- SISTEMAS INFORMATICOS COMUNC. LD.		4.538,82		2.481,12
11941		QUIMITÉCNICA.COM - COMÉRCIO E INDÚSTRIA QUÍMICA, SA		4.590,79		
11943		ARMAZEL FARPEL - RAÚL MANUEL GONÇALVES		306,78		175,20
11945		EQUITUBOS - TUBOS E EQUIPAMENTOS, SA				3.139,30
11946		AUTO-VILA RECICLAGEM DE RESIDUOS INDUSTRIAIS, SA				829,53
11952		MANUEL RIBEIRO - LIMPEZA DE SANEAMENTO LDA		1.996,50		9.591,00
11960		SERURB - MATOSINHOS		6.245,44		723,78
11963		PROSEGUR - COMPANHIA DE SEGURANÇA		3.121,80		4.806,00
11974		SALVADOR CAETANO COM.AUTOMOVEL,S.A.		0,00		466,64
11982		JORGE MANUEL LIMA MEIRA		243,38		259,20
11985		FORMATO VERDE - COMUNICAÇÃO FORN. GEST. CONTEUDOS LDA		6.515,85		
11994		REBOQUES DUAS ESTRADAS LDA		290,40		234,00
11995		MESQUITA GUIMARÃES AGRO-FLORESTAL LDA		14.211,45		11.538,00
11997		GRACIANO AFONSO QUESADO		966,47		1.046,33
12001		PROSIDER - PRODUTOS SIDERURGICOS S.A.		1.472,09		1.253,09
12003		MILÉNIO 3 - SISTEMAS ELECTRÓNICOS LDA				115,20
12004		GLINTT - BUSINESS SOLUTIONS, LDA		9.680,00		
12015		AUTO-RODOVIA-PEÇAS E ACESSORIOS AUTO,LDA		1.577,49		519,48
12016		RUICARVALHODESIGN, LDA		8.693,85		
12020		MANUEL CARVALHOSA , LDA				9.934,80
12026		JOAQUIM SOUSA ALVES		1.660,00		
12035		DIMACER-COMÉRCIO DE EQ. INDUSTRIAIS,LDA.				435,39
12040		DAMADEIRA -MADEIRAS E DERIVADOS LDA		198,17		
12041		BARBOT- INDUSTRIA TINTAS, S.A.		61,83		89,88
12047		ANTONIO FERNANDO PEREIRA ROCHA				135,60
12049		RM ELECTRONICA-REGO & MORENO, LDA.				37,50
12050		COMPAGNIE GÉNÉRALÉ DES EAUX(PORTUGAL),S.A.-DELEG.OURÉM				26.863,46
12059		RODRIGUES & FILHOS LDA		13.254,92		2.541,61
12068		CODISA- SOLVENTES E GESTAO DE RESIDUOS S.A.				532,22
12077		SONAECON-SERVIÇOS DE COMUNICAÇÕES, S.A.		18,10		360,00
12080		MARTA SOFIA GONCALVES MACHADO				4,00
12087		TUBOMAIS - COMERCIO E MONTAGEM DE TUBOS, LDA				1.034,50
12088		TEIXEIRA & MARTINS,AUTOMOVEIS LDA				187,68
12089		JOSE MARIA & CRUZ,LDA		72,60		
12094		ALBANO R.N. ALVES-DISTRIBUIÇÃO DE PAPEL,S.A.				717,00
12095		EQUIPRINT-Mª NAZARE QUEIROS DIAS,UNIPESSOAL,LDA.				1.675,82
12101		QUIMITEJO PRODUTOS QUIMICOS, LDª.				9.954,37
12107		RENTOKIL PORTUGAL - SERVIÇOS DE PROTECÇÃO AMBIENTAL LDA				1.899,60

Cod. Conta	Terceiro	Designação	Saldo da Gerência Anterior		Saldo para a Gerência Seguinte	
			Devedor	Credor	Devedor	Credor
12121		BRANCO & BRANCO -SERV ELECTRICOS LDA				2.755,32
12124		SAGILAB - LABORATORIO ANALISES TECNICAS S.A.				3.000,00
12134		GULOSIPEÇAS-PEÇAS ACESSORIOS AUTO LDA				1.809,66
10051		ACTARIS - SISTEMAS DE MEDIÇÃO, LDª		1.684,99		
10571		MONTEADRIANO ENGENHARIA E CONSTRUCAO S.A.				35.959,50
10603		PARAFUSOVIANA A.EQUIP.IND.LDA		82,09		
10705		JOSIL - VASCONCELOS & COSTA, LDA		297,66		
10841		CAMARA MUNICIPAL V.CASTELO		34.609,38		
10858		IRMAOS PEIXOTO,LDA				1.989,00
10931		BPI - LEASING		111,28		111,28
11006		COELHO GOMES & FILHOS LDª		18.924,14		
11710		BETOMINHO - SOCIEDADE DE CONSTRUÇÕES SA				31.497,73
11938		RIS 2048- SISTEMAS INFORMATICOS COMUNC. LD.				647,76
11958		HIDROJACTO- TRATAMENTO DE ÁGUAS LDA				20.962,80
12024		ANTONIO SERAFIM DIAS GRENHO				50.589,53
12042		BANCO COMERCIAL PORTUGUES (MILLENNIUM)		12.769,11		12.769,11
10930		SANTANDER LEASING		9.307,08		391,39
10931		BPI - LEASING		305.744,79		155.408,78
11863		B.C.P.- MILLENNIUM		178.056,16		96.051,00



<b>Caracterização da Entidade</b>		<b>8.1</b>
<b>1</b>	<b>Identificação da Entidade</b>	<b>8.1.1</b>
1.1	Endereço Postal:	Rua Frei Bartolomeu dos Mártires
	Telefone - Telex / Tefax	258 806 900 / 258 806 990
	Nº de Identificação Fiscal	680 012 907
1.2	Número de Consumidores/Utilizadores de Água, Águas Residuais e Resíduos Sólidos Urbanos	
Município	Até 10.000 .....	
	Mais de 10.000 e menos de 40.000 .....	X
	Igual ou superior a 40.000 .	
Fonte:		
<b>Legislação</b>		<b>8.1.2</b>
2	Municipalização dos Serviços de Água	01-06-1928
	Municipalização dos Serviços de Águas Residuais	20-10-1971
	Municipalização dos Serviços de Resíduos Sólidos	01-02-1991
<b>3</b>	<b>Estrutura Organizacional</b>	<b>8.1.3</b>
3.1	Serviços Municipalizados	
A Câmara Municipal tem Serviços Municipalizados? .....		S N
Se respondeu sim, especifique quais e indique os respectivos grupos:		
3.2	Empresas Municipais	
A Câmara Municipal tem Empresas Municipais? .....		S N
Se respondeu sim, especifique quais e indique os respectivos grupos:		
3.3	Orgãos	
Tem orgãos de natureza consultiva? .....		S N
Tem orgãos fiscalização? .....		S N
3.4	Organograma	
Deverá anexar o organograma e diploma que o aprovou		
<b>4</b>	<b>Descrição Sumária das Actividades</b>	<b>8.1.4</b>
Distribuição de Água		
Drenagem de Águas Residuais		
Recolha e transporte de Resíduos Sólidos Urbanos		
<b>5</b>	<b>Recursos Humanos</b>	<b>8.1.5</b>
5.1	Identificação dos membros do Conselho de Administração	
Presidente	Engº Vitor Manuel Castro de Lemos	
Vogais	Engº José Maria da Cunha Costa	Pelours
	Joaquim Luís Nobre Pereira	
5.2	Número de Vereadores	
Em regime de permanência .....		
A meio termo .....		
Restantes vereadores .....		
Fonte:		

<b>6</b>	<b>Organização Contabilística</b>	<b>8.1.6</b>
1 - Discriminação das características do sistema informático	Aplicação Pocal, Património e Armazéns da Medidata em ambiente Cliente-Servidor	
2 - Demonstrações Financeiras Interiores Documentadas	<input checked="" type="checkbox"/> S <input type="checkbox"/>	
Períodicidade	<input checked="" type="checkbox"/> Trimestral <input type="checkbox"/> Semestral	
3 - Descentralização contabilística	<input checked="" type="checkbox"/> S <input type="checkbox"/> N	
Em caso afirmativo descreva		
Outras informações		


<b>7</b>	<b>Outra Informação</b>	<b>8.1.7</b>
----------	-------------------------	--------------

<b>7.1</b>	<b>Regulamentos Internos e Outros Documentos Informativos</b>				
		Data de Aprovação		Data de Alteração	
		Orgão Executivo	Orgão Deliberativo	Orgão Executivo	Orgão Deliberativo
Inventário		10-08-2005			
Normas Controlo Interno		18-12-2001	27-12-2001		
Balço Normal					
Normas Regulamentares à Execução do Orçamento					
Outras					

<b>7.2</b>	<b>Acções Inspectivas</b>				
		Data de Incidência			
	Entidade	Ano N	N-1	N-2	N-3
	Inspeção Geral Finanças				
	Inspeção Geral da Administração do Território				

<b>7.3</b>	<b>Documentos de Gestão</b>			
		Data de Aprovação pelo Orgão Executivo	Data de Publicação pelo Orgão Deliberativo	Observações
	Grandes Opções do Plano	10-12-2007	21-12-2007	
	Orçamento	10-12-2007	21-12-2007	
	Documentos de Prestação de Contas			
	Outros			

<b>8</b>	<b>Outras Informações Consideradas Relevantes</b>







### 6.5.1 - Síntese das Reconciliações Bancárias

#### TERMO DE BALANÇO

DL nº 54-A/99 de 22/02, ponto 2.9.10.1.9

No dia 31 de Dezembro de 2008, na tesouraria dos Serviços Municipalizados de Saneamento Básico de Viana do Castelo, estando presentes o Tesoureiro João Jaime Vilarinho Melo Sárria, Chefe de Divisão Administrativa e Financeira Isabel Maria Lima Araújo Silva, Técnica Superior Principal Maria Júlia Fernandes Lopes tendo-se verificado as seguintes existências, com referência ao dia 31 de Dezembro:

Designação	nº da conta	Valor		OBS
		Parcial	Total	
<b>A - Disponibilidades</b>				
<b>1 - Em Caixa</b>				
Dinheiro		1.768,73		
Cheques não depositados				
Cheques devolvidos		506,68	2.275,41	
<b>2 - Em depósitos à ordem</b>				
Banco Espírito Santo	0007/6108355000		4.572,03	(1)
Banco Português de Investimentos	0010/61482960001		13.935,62	(1)
Caixa Geral de Depósitos (BNU)	0013/2100209118		2.570,92	(1)
Banco Pinto & Sotto Mayor	0015/81601,0		31.035,86	(1)
Banco Atlântico	0017/4160436330		675,46	(1)
Banco Totta	0018/10770793001		12.636,80	(1)
Banco Bilbao & Viscaya	0019/200003245		2.209,84	(1)
Crédito Predial Português	0021/08476986001		3.552,61	(1)
Banco Santander	0030/00202446348		1.077,89	(1)
Banco Internacional de Crédito	0031/30021940001		5.260,38	(1)
Barclays bank	0032/202500405		2.263,66	
Banco Comercial Português	0033/6471162		27.356,40	(1)
Caixa Geral de Depósitos	0035/14655632		44.338,08	(1)
Montepio Geral	0036/99100015736		3.617,60	(1)
Banif	0038/00224295011		8.724,42	(1)
Caixa de Crédito Agrícola Mútuo	0045/40024219511		257.014,25	(1)
Banco Nacional de Crédito Imobiliário	0046/037894001		6.540,55	(1)
Finibanco	0076/333481150 10001		843,46	
Banco Português de Negócios	0079/889436010		2.591,84	(1)
<b>B - Em documentos de cobrança</b>			1.012.503,06	
<b>Total de todos os documentos</b>			<b>1.445.596,14</b>	
<b>C - Dotações Orçamentais</b>			4.805,96	
<b>D - Dotações não orçamentais</b>			428.287,12	

Para constar se lavrou o presente termo, que vai assinado por todos os presentes e por mim, Isabel Maria Lima Araújo Silva, Chefe de Divisão Administrativa e Financeira, que o subscrevi.

### 6.5.2 - Contas de Ordem

Cod. Conta	Designação	Valores	Cod. Conta	Designação	Valores
	Saldo da Gerência Anterior	1.346.480,57		Garantias e Cauções Accionadas	818.814,49
	Garantias e Cauções	363.278,59		Garantias e Cauções Devolvidas	28.342,16
	Recibos para Cobrança	983.201,98		Receita Virtual Cobrada	746.649,45
	Garantias e Cauções Prestadas	871.855,45		Receita Virtual Anulada	43.822,88
				Saldo para a Gerência Seguinte	1.399.521,53
	Receita Virtual Liquidada	819.773,41		Garantias e Cauções	387.018,47
				Recibos para Cobrança	1.012.503,06
	<b>Total Geral</b>	<b>2.218.336,02</b>		<b>Total Geral</b>	<b>2.218.336,02</b>

### 6.5.3 - Acumulação de Funções

Nome	Carço ou Função	Data do Provimento	Forma do Provimento	Cargo ou Função	Regime de Acumulação	Data do Despacho de Autorização
Maria Júlia Fernandes Lopes Pereira	Técnica Superior principal	17-01-2000	Nomeação	Contabilista	Contabilista	06-12-1993
João Orlando Araújo Vilas Boas	Chefe de secção	01-02-1999	Nomeação	Chefe de secção	Mediador de seguros	10-11-1998
Rui Miguel de castro Verde Leal Pinto	Técnico de Construção Civil	30-01-1997	Nomeação	Fiscal de águas	Monitor de natação	27-08-1997
Cândido Manuel Lima de Amorim	Técnico de Construção Civil	30-01-1997	Nomeação	Fiscal de águas	Treinador de Futebol	15-10-2002
Ana Bela Lomba Sousa Teixeira	Cantoneira de Limpeza	26-12-1990	Nomeação	Limpeza Urbana	Mulher a dias	24-02-1999
Henrique Pereira Manso	Cantoneira de Limpeza	01-10-1998	Nomeação	Limpeza Urbana	Tarefas Indiferenciadas	19-03-1998
Ana Cristina Viegas Afonso	Técnica Superior de 2ª Classe	01-07-2000	Nomeação	Contabilista	Gerente de Empresa	16-04-2003
António Augusto Queirós	Assistente Administrativo	21-11-2005	Nomeação	Fiscal da limpeza urbana	Motorista de pesados	06-09-2006

### 6.5.4 - RELAÇÃO NOMINAL DOS RESPONSÁVEIS

Ano de 2008

CARGO	REMUNERAÇÃO LIQUIDA AUFERIDA	NOME	PERÍODO DE RESPONSABILIDADE	MORADA
Presidente do Conselho de Administração	-	Vitor Manuel Castro de Lemos	1/01/2008 A 31/12/2008	Barroselas - Viana do Castelo
Vogal do Conselho de Administração	-	José Maria da Cunha Costa	1/01/2008 A 31/12/2008	Stª. Maria Maior - Viana do Castelo
Vogal do Conselho de Administração	-	Joaquim Luis Nobre Pereira	1/01/2008 A 31/12/2008	Deocriste - Viana do Castelo

Esclarecemos que os responsáveis destes Serviços Municipalizados não auferem remunerações através do orçamento dos Serviços, mas sim através do orçamento da Câmara Municipal.