



CÂMARA MUNICIPAL
VIANA DO CASTELO

Relatório de Atividades e Prestação de Contas 2014



ANEXO I

DOCUMENTOS DE PRESTAÇÃO DE CONTAS		
Designação	Cod.Pocal	Pág.
ANEXO I		1
ANEXO II		2
Relatório de Actividades		3
Relatório de gestão	13	14
Balanço	5	21
Demonstração de Resultados	6	30
Notas ao Balanço e demonstração Resultados	8.2.x	32
Mapas de controle orçamental:		
Resumo Orçamento	7.1	100
Controlo orçamental da receita	7.3.2	102
Controlo orçamental da despesa	7.3.1	106
Execução das Grandes Opções do Plano	7.4	124
Execução do Plano Plurianual de Investimentos	7.4	138
Execução do Plano de Actividades Municipais	7.4	146
Resumo Fluxos de caixa	7.5	153
Fluxos da caixa	7.5	154
Contas de ordem	7.5	160
Operações de tesouraria	7.6	162
Anexos às Demonstrações Financeiras:		
Caracterização da entidade	8.1	165
Provisões	8.2.27	167
Modificações ao orçamento da Receita	8.3.1.1	168
Modificações ao orçamento da Despesa	8.3.1.2	171
Modificações as Grandes Opções do Plano	8.3.2	183
Contratação administrativa - Situação dos contratos	8.3.3	194
Transferências correntes - despesa	8.3.4.1	198
Transferências capital - despesa	8.3.4.2	204
Transferências correntes - receita	8.3.4.4	206
Transferências capital - receita	8.3.4.5	211
Empréstimos	8.3.6.1	212
Outras dívidas a terceiros	8.3.6.2	213
Resumo diário de tesouraria	12.2.9	228
Contratos de locação Financeira	8.2.13	230
Entidades Participadas	8.2.16	231
Sintese de reconciliações bancarias		232
Mapas dos fundos de manei		233
Relação de emolumentos notariais e custas de execuções fiscais		293
Relação nominal dos responsáveis		294
Relação funcionários em acumulação de funções		295
Mapas acompanhamento PAEL		
Parecer do Revisor Oficial de Contas		
Acta da reunião em que foi discutida e votada a conta		

ANEXO II

GUIA DE REMESSA	
------------------------	--

Designação da entidade	Município de Viana do Castelo
-------------------------------	--------------------------------------

Gerência	2014
-----------------	-------------

DOCUMENTOS ENVIADOS		
----------------------------	--	--

<i>Montante anual de receita igual ou superior a 5000 vezes o índice 100 da escala indiciária das carreiras do regime geral da função pública</i>	<i>Montante anual de receita inferior a 5000 vezes o índice 100 da escala indiciária das carreiras do regime geral da função pública</i>	<i>Montante anual de receita ou despesa igual ou inferior ao limite definido pelo Tribunal de Contas para efeitos de dispensa da remessa de contas</i>
---	--	--

X

--

--

- | | | |
|---|--|--|
| Balanço
Demonstração de resultados
Controlo orçamental da despesa
Controlo orçamental da receita
Fluxos de caixa
Contas de ordem
Operações de tesouraria
Caracterização da entidade
Contratação administrativa
Empréstimos
Relatório de gestão
Acta da reunião em que foi discutida e votada a conta
Norma de controlo interno e suas alterações
Síntese das reconciliações bancárias
Relação Nominal de responsáveis | | |
|---|--|--|

--

--

O dirigente responsável pela área Administrativa e/ou Financeira

RELATÓRIO DE ACTIVIDADES DE 2014

“ Viana do Castelo de acordo com a sua missão quer continuar a atrair investimento orientado para a consolidação de dinâmicas existentes (economia do mar, energias renováveis, produtos de base regional) com sentido de inovação, num quadro de crescente coesão e sustentabilidade. ”

«Plano Estratégico de Viana do Castelo»

Relatório de Atividades e Conta de Gerência refere-se ao ano 2014, que inicia um novo mandato, tendo por base um conjunto de objetivos e projetos definidos pelo Executivo Municipal para os anos 2014/2017.

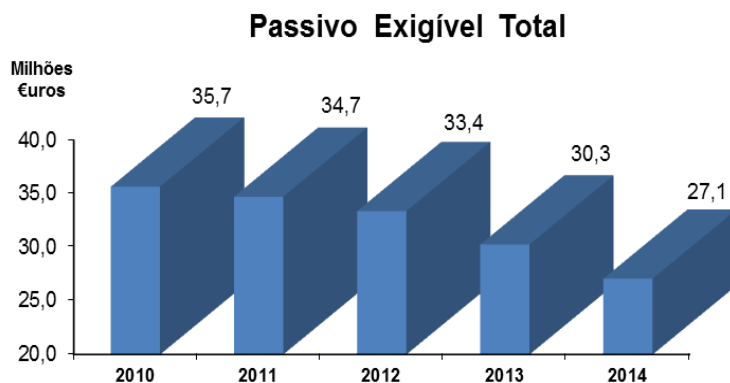
No Plano de Atividades e Orçamento de 2014 foram evidenciadas quer a conjuntura económica e financeira do país, que interfere nos resultados municipais, quer a redução das transferências das verbas provenientes da Administração Central para as Autarquias, associadas á entrada em vigor da nova Lei das Finanças Locais.

Este enquadramento financeiro desfavorável tem reflexos evidentes nas contas do Município, pois as reduções das transferências do Estado para o Município de Viana do Castelo, limitam a atividade municipal em muitos setores da sua atividade.



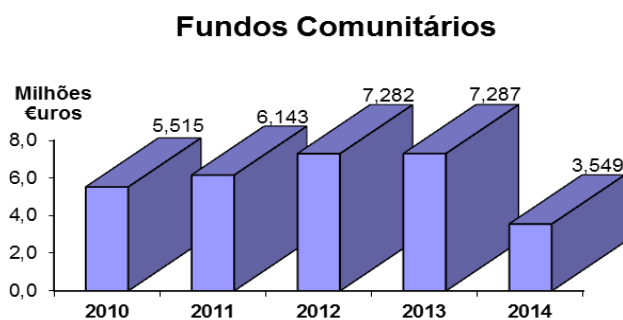
No período de 2010 a 2014, o Município viu reduzido em cerca de **2,6 milhões de euros** as transferências diretas do Estado, cortes que representam, em média, 217 mil euros mensais, causando naturalmente grandes dificuldades na gestão financeira do Município.

Apesar desta conjuntura desfavorável, **o Município de Viana do Castelo**, através de uma política rigorosa de contenção de custos, e de investimentos na eficiência energética e racionalização de meios, **tem conseguido aumentar a poupança corrente, com resultados muito satisfatórios no Passivo Exigível Total.**



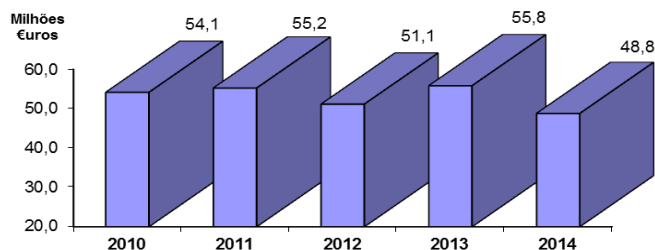
O Passivo Exigível Total (dívida curto, médio e longo prazo) do Município, **no período de 2010 a 2014, foi reduzido em 8,6 milhões de euros**, sem ter impedido o Município de continuar com os investimentos necessários nos setores sociais, nas infraestruturas e equipamentos municipais, aproveitando, todas, as oportunidades de apresentar candidaturas aos fundos comunitários.

A receita proveniente de fundos comunitários no ano de 2014 registou uma redução, que por este ser o ano de encerramento do QREN, e **pela ausência de abertura de avisos para novas candidaturas pelas Autoridades de Gestão Nacionais e Regionais**. Como é do conhecimento público, só em finais de Outubro de 2014 foram publicados os últimos avisos para concursos a candidaturas, nas tipologias de equipamentos desportivos, regeneração urbana, mobilidade, equipamentos escolares, áreas de acolhimento empresarial, requalificação equipamentos escolares e equipamentos de coesão, em OVERBOOKING. Estas candidaturas ainda não estão totalmente analisadas e aprovadas nesta altura, à exceção dos equipamentos desportivos. O Município de Viana do Castelo apresentou a estes avisos projetos elegíveis, que estão em curso, no valor de 4 milhões de euros, que aguardam aprovação.



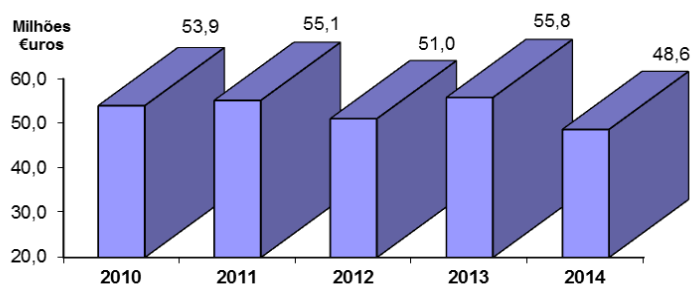
A Receita Total de 2014, registou uma diminuição de 7,0 milhões de euros, comparativamente ao ano de 2013, resultantes da queda da receita dos fundos comunitários e da receita proveniente de empréstimos de médio e longo prazo.

Evolução da Receita Total



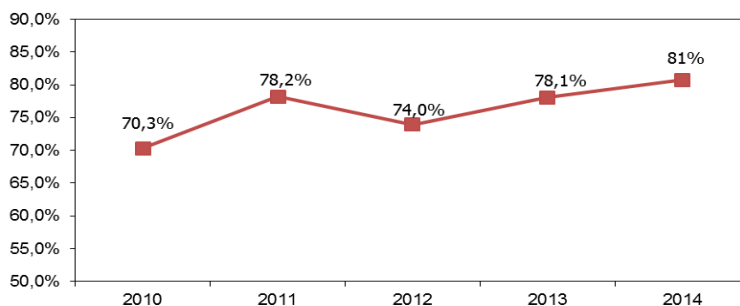
A Despesa Total do Município atingiu no ano de 2014 o montante de 48,6 milhões de euros.

Evolução da Despesa Total

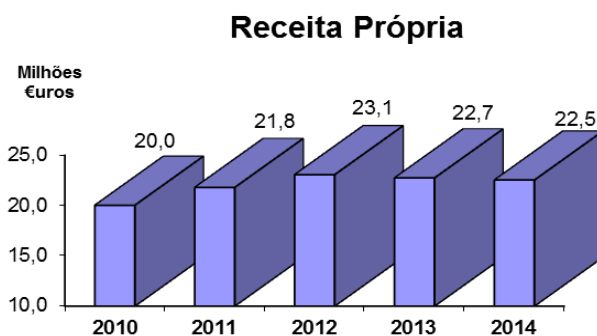


A Taxa de Execução Orçamental, em 2014 atingiu o valor mais elevado, dos últimos 5 anos. Isto também significa um melhor trabalho de todos na programação das ações e atividades a realizar no âmbito das competências municipais.

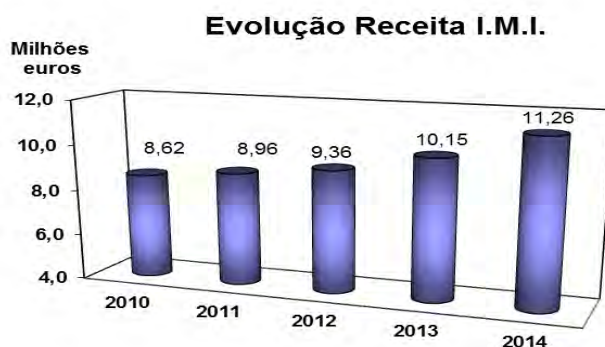
Evolução Taxa Execução Orçamental



A **Receita Própria do Município** registou uma ligeira redução, comparativamente ao ano de 2013, registando o valor de 22,5 milhões de euros.



No ano de 2014, manteve-se a tendência de crescimento da receita referente ao Imposto Municipal sobre Imóveis (IMI), face às alterações na forma da coleta recentemente introduzidas.



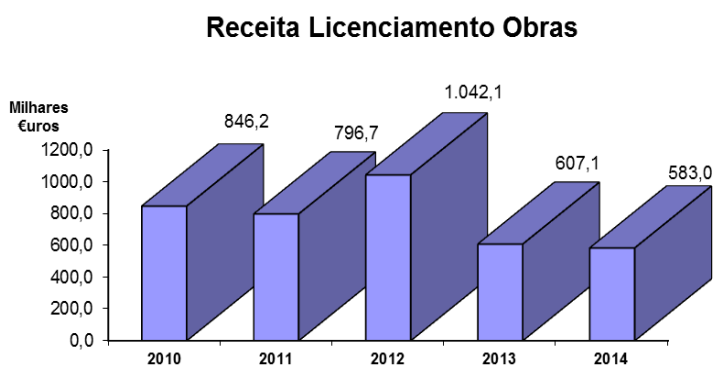
A receita da Derrama registou uma pequena queda, relativamente ao ano anterior, mas continua a evidenciar a boa saúde de muitas empresas do concelho e de algumas com forte vocação exportadora.



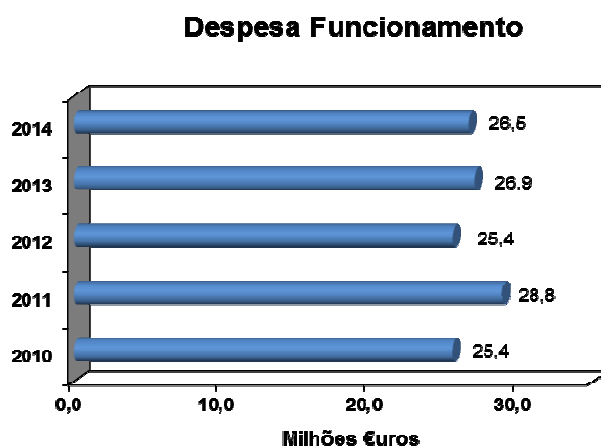
A receita do IMT manteve a trajetória de descida, registada nos quatro anos anteriores, refletindo a forte correlação que este imposto tem com a difícil conjuntura económica e financeira que o País enfrenta.



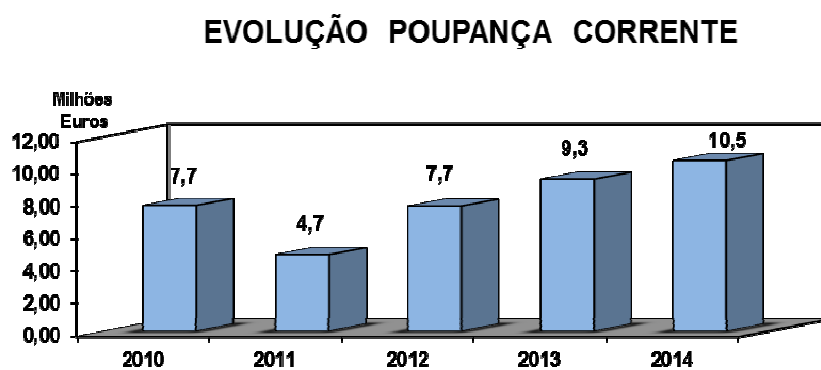
As receitas provenientes do licenciamento de obras registaram uma ligeira diminuição, relativamente ao ano anterior, justificada também pela política de incentivos do Município, na isenção de taxas na Reabilitação Urbana e na Instalação de novas empresas ou na requalificação/ampliação de empresas. Estes incentivos têm tido um papel importante na captação de novos investimentos, alguns de capital estrangeiro, e à criação de novos empregos.



A **Despesa de funcionamento**, em 2014, registou uma redução de 0,4 milhões de euros.



A **Poupança Corrente**, este importante indicador, registou novamente um aumento de **1,2 milhões de euros** em 2014, corolário da política de contenção de custos, implementada pelo Executivo Municipal.



O Município, no ano de 2014 alargou e reforçou as componentes sociais, para apoiar e prevenir situações de emergência de fragilidade económica e social de famílias e de instituições, que o agudizar da crise económica e social exigiram, com especial incidência nos apoios à população escolar dos jardins de infância e do 1º ciclo.

Apesar dos sucessivos cortes nas transferências do Estado nas receitas do Município, entendemos que devíamos reforçar e motivar a atividade empresarial no concelho, pelo que durante o exercício de **2014 foi implementado um Programa de Incentivos e Apoio às Famílias e Atividades Económicas:**

No apoio às famílias **na Redução da Taxa do IMI** no ano de 2014 de 0,38% para 0,37%, tendo o governo fixado para o mesmo ano a taxa máxima em 0,5%;

Continuidade na **redução de 50 % das taxas de urbanização na Reabilitação Urbana** e a **isenção de IMT** para equipamentos classificados e geradores de emprego no Centro Histórico;

Manutenção das **Isenções parciais ou totais das taxas** de urbanização no **Acolhimento Empresarial** (instalação de novas empresas ou unidades industriais), apoiando o investimento e emprego;

Isenção total de taxas de licenciamento e operações urbanísticas nos **Empreendimentos Turísticos** quer seja em obras de reabilitação ou construção, dinamizando o Turismo;

Isenções de taxas de publicidade e esplanadas **na Atividade Comercial apoiando o Comércio Tradicional;**

Continuidade no apoio do financiamento de projetos de empreendedorismo, através de programas como o **MVC FINICIA** e **Microcrédito, incentivando a criação de novas empresas e empregos;**

O Executivo Municipal nas ações desenvolvidas em 2014 foi coerente com as **Opções do Plano de Atividades** apresentadas para esse ano, consolidando a sua ação e trabalho nos seguintes domínios:

- **Responder aos desafios em matéria de coesão social com o reforço do trabalho na Rede Social, no âmbito do desenvolvimento social e no apoio às instituições e famílias;**
- **Estimular a fixação de novas empresas, promover o empreendedorismo através de instrumentos e programas para jovens, e reforçar os incentivos à atividade económica;**
- **Reforçar a centralidade e atratividade de Viana do Castelo e Revitalizar o Centro Histórico, através de políticas integradas de regeneração urbana e mobilidade;**

- **Valorizar o contributo das artes e da cultura na afirmação da identidade e da coesão territorial de Viana do Castelo;**
- **Estruturar e desenvolver e apoiar o cluster das energias renováveis, da economia do mar, da metalomecânica, das madeiras, dos vinhos e dos produtos de base regional;**
- **Promover a salvaguarda e valorização das áreas ambientais, costeiras e das frentes ribeirinhas;**
- **Continuar a aposta, na competitividade do território e na afirmação de Viana do Castelo nos planos regional e da Euro - região Galiza / Norte de Portugal;**

Dimensão territorial

O Programa **Polis Litoral Norte** através da Sociedade Polis Litoral candidatou as ações previstas em Pedra Alta, Amorosa, Cabedelo, Praia Norte, Praia de Carreço e Paçô e Praias de Afife, Arda e Ínsua. Neste momento encontram-se em curso diversas empreitadas deste programa na proteção costeira e valorização da orla costeira.

A Câmara Municipal requalificou a **Rua Pedro Homem de Mello**, iniciou os trabalhos do novo **Quartel da GNR em Barroelas**, Reabilitação das Antigas **Escolas do Sião/Barroelas e Portelas/Perre** para funções culturais.

Os Serviços Municipais realizaram nas freguesias intervenções de **reabilitação e pavimentação de arruamentos em 12.500 m²**, em Geraz do Lima e Deão, Barroelas/Carvoeiro, Castelo de Neiva, Alvarães, Vila de Punhe, Cardielos/Serreleis. Foram ainda reabilitados muitos quilómetros de estradas florestais ao longo de 2014.

Os Serviços Municipalizados executaram obras de **alargamento e requalificação de redes de abastecimento de água e saneamento**, quer na área urbana (Centro Histórico e Darque) quer nas freguesias.

Dimensão Económica

O Executivo tem dedicado especial atenção à **promoção e atratividade** de Viana do Castelo, apoios e incentivos aos nossos empresários na sua modernização e na internacionalização.

Concluímos em 2014 com financiamentos comunitários as obras de infraestruturas das **Zonas Empresariais de Alvarães, Neiva e Lanheses**. Desta forma criamos condições para a instalação de novas unidades industriais e promovemos a criação de novos empregos. O início da atividade da Borgwarner, a ampliação da UMC, a ampliação da Browning, a ampliação da

Serilusa, a ampliação da Fortissue, as reabilitações no centro histórico do Hotel Rali e Hotel Viana Sol.

O programa de financiamento MVCFinicia em 2014 apoiou a instalação de 4 novas pequenas empresas, com o montante de 108.241 euros.

A atividade de apoio do município associado ao programa de incentivos nos sectores da reabilitação urbana, permitiu mais 99 processos no concelho.

O executivo municipal continuou a apostar no setor do turismo, no enoturismo e no turismo cultural, com ações de promoção nos mercados de proximidade (Região Norte e Galiza) e nas nossas comunidades da diáspora.

Dimensão Educativa, Social e Cultural

A Rede Social Concelhia desenvolveu ações solidárias e concretizou vários projetos e ações de apoio em articulação com as Comissões Sociais Inter- Freguesias, com especial incidência nas respostas a situações de emergência social, como as do Voluntariado Empresarial, Coração Solidário e outros.

Foram apoiadas **Instituições de Solidariedade Social** através de protocolos de suporte e apoio às famílias em situação de precaridade económica, como também no apoio à construção e instalação de novas respostas sociais.

O apoio do município à **ação social escolar**, permitiu compartilhar as despesas com refeições, com os transportes escolares e nas atividades extracurriculares.

Concluíram-se as obras de eficiência energética nos **pavilhões Desportivos de Santa Marta de Portuzelo e de Monserrate e nas Piscinas Municipais**. Terminou-se também a reabilitação do Pavilhão Mestre Luís Braga.

Lançamos uma empreitada no final do ano para **a substituição das coberturas de fibrocimento nos jardins e escolas do 1º ciclo do concelho** que está em curso, prevendo-se a conclusão destas obras antes do início do ano letivo 2015/16.

Continuamos a aguardar a abertura dos avisos para o financiamento da requalificação da EB 2,3 de Barroselas e da requalificação da Escola EB 1,2,3 Frei Bartolomeu dos Mártires.

O Centro de Mar continua a afirmar-se a nível regional, nacional e internacional e constitui um grande centro de formação de jovens nas modalidades náuticas. Temos a praticar desportos náuticos 1.600 alunos das nossas escolas nas novas infraestruturas desportivas dos Centros de Surf, Remo, Vela e Canoagem. Iniciamos também em 2014 o ensino da natação aos alunos do 1º ciclo do Básico.

A 16 de Novembro abriu-se no **Navio Gil Eannes o Centro de Interpretação e de Documentação do Mar**, com novos espaços museológicos e a reabilitação de grandes áreas do navio, propiciando aos mais jovens um contato com a cultura costeira e temas da sustentabilidade dos oceanos.

O Município tem continuado o trabalho de conservação e valorização de património edificado concelhio como o **Museu de Artes Decorativas, o Edifício Vila Rosa e a Igreja de Santo António**, bem como apoiada a reabilitação de diverso património nas freguesias.

Iniciaram-se também as comemorações dos 500 anos do **Frei Bartolomeu dos Mártires** com um intenso e expressivo programa, a atratividade dos nossos museus e espaços culturais resultantes de uma programação de elevada qualidade e diversificada permitiram números de visitantes ou de participantes relevantes, Museu Traje, 35.089 visitantes, Museu Artes Decorativas (em obras algum tempo), 6.343 visitantes, Antigos Paços Concelho com 15.504 visitantes, o Teatro Sá de Miranda com 33.047 espetadores, e o Centro Cultural com 36.500 espetadores.

Dimensão Institucional

Iniciou-se em 2014 a atividade do Serviço de apoio ao Município que introduziu uma nova abordagem do município aos serviços municipais, com maior celeridade e condições de atendimento.

O Executivo Municipal tem apostado nos serviços públicos de proximidade e tem reforçado a colaboração com as Juntas de Freguesia, com apoios na beneficiação da rede viária, melhoria de instalações culturais e desportivas, beneficiações de cemitérios, apoios a intervenções ambientais e na reabilitação de casas degradadas.

A CIM do Alto Minho no âmbito da sua Estratégico Alto Minho 2020, apresentou candidaturas ao novo quadro comunitário para as DLBC's Costeiras, Rurais e Urbanas. Esperamos que no âmbito da contratualização das ITI's possamos incluir a Requalificação das Escolas, Ciclo Urbano da Água e Reabilitação Urbana.

O Município continuou a participação em fóruns nacionais, regionais e internacionais, como a CIM do Alto Minho (Presidência), Rede de Cidades Saudáveis (Presidência da Mesa Assembleia), RETE - Cidades Portuárias (Vogais da Junta de Governo e Conselho Científico), Eixo Atlântico (Presidência da Mesa Assembleia), Associação Portuguesa Municípios com Vinho (Vogal da Direção), Rede Ibérica Transfronteiriça (Presidência da Direção), Coordenação da Representação Portuguesa no Comité das Regiões.

O Município continua a ver o seu trabalho reconhecido com a atribuição de prémios que recompensam o esforço na recuperação do espaço público, no trabalho desenvolvido na promoção turística, na qualidade dos serviços prestados aos cidadãos e no reconhecimento

público do esforço dos funcionários do município e dos serviços municipalizados – Prémio Mérito Desportivo – Modalidade Vela, pelas Federações Nacionais, Prémio Melhor Município para Viver – projeto Voluntariado Empresarial, Galardão aos SMSBVC “ Qualidade serviço saneamento de águas residuais urbanas” e “ Selo de Qualidade Exemplar de água para consumo humano em 2014”, ambos pela Entidade Reguladora Nacional. Prémio “Concelho Mais Acessível- Projeto Viana Para Todos”, pelo Instituto Nacional para a Reabilitação e Galardão Bandeira Verde Município EcoXXI 2014, Prémio “ Excelência Energética Ambiental – Mobilidade Sustentável”, pela Agência Ambiente Área Alto Minho.

Agradecimentos

Em nome do Executivo Municipal agradeço a colaboração, profissionalismo e empenho demonstrado ao longo do ano de 2014, por todos os dirigentes e funcionários, colaboradores da Câmara e dos Serviços Municipalizados na causa do serviço público.



FICA NO CORAÇÃO

RELATÓRIO DE GESTÃO

Ano económico de 2014

Relatório de Gestão

1- Análise dos Resultados

Resultados	2011	2012	2013	2014
Resultados Operacionais	1.228.212 €	2.155.899 €	4.024.412 €	3.135.625 €
Resultados Financeiros	2.083.214 €	1.884.348 €	2.232.521 €	2.374.826 €
Resultados Correntes	3.311.426 €	4.040.247 €	6.256.933 €	5.510.451 €
Resultados Extraordinários	-2.874.336 €	-1.561.615 €	-1.159.608 €	- 2.121.223 €
Resultado Liquido Exercício	437.090 €	2.478.633 €	5.097.325 €	3.389.228 €

1.1- Resultados Operacionais

A diminuição de 22%, explica-se pela queda das transferências e subsídios Obtidos.



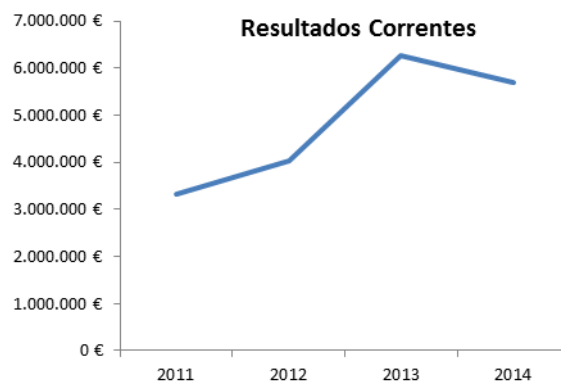
1.2 - Resultados Financeiros

Os Resultados Financeiros, registaram uma apreciação justificada, essencialmente, pela diminuição dos juros suportados com a dívida de médio e longo.



1.3 - Resultados Correntes

Os Resultados Correntes registaram uma diminuição de 9%, justificada pelas mesmas razões referidas para os Resultados operacionais.



1.4 - Resultados Extraordinários

Os Resultados Extraordinários foram os que registaram uma maior variação, explicada pelo aumento dos Custos Extraordinários e diminuição dos Proveitos Extraordinários.



1.5 – Resultados Líquido do Exercício

Os Resultados Líquidos do Exercício registaram uma depreciação de 34%, relativamente ao ano anterior, fixando-se nos 3.389.228,24 euros. Estes resultados foram prejudicados, sobretudo, pelos resultados operacionais.



1.6 - Custo das Existências Vendidas e Consumidas

Ano: 2014

Unidade: euro

Movimentos	Mercadorias	Matérias Primas subsidiárias e de consumo
Existências Iniciais		107.000,65
Compras		119.367,88
Regularizações de Existências		1.141,47
Existências Finais		130.475,91
Custo no Exercício		97.034,09

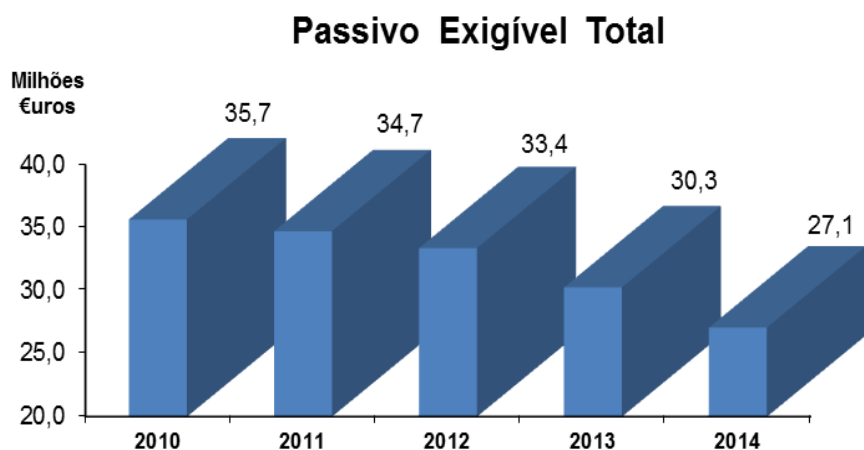
2- Rácios

	31-dez-11	31-dez-12	31-dez-13	31-dez-14
Fundos Próprios	117.615.809 €	120.086.392 €	125.185.667 €	128.594.896€
Passivo de Médio e Longo Prazo	65.680.781 €	68.283.332 €	69.776.250 €	65.571.106€
Capitais Permanentes	183.296.590 €	188.369.725 €	198.213.414 €	194.166.002 €

De acordo com o ponto 4 das notas ao balanço e apenas para efeitos de análise comparativa dos rácios, os valores relativos ao ano de 2013 foram também ajustados pelo desdobramento do passivo de Médio e Longo Prazo.

Importa referir que, o Passivo de Médio e Longo Prazo, registou, pela primeira vez, uma diminuição, que se explica pela quebra das participações comunitárias e, fundamentalmente, pela significativa diminuição do Passivo Exigível Total.

Relativamente ao Passivo Exigível Total do Município, verifica-se que mantém uma trajetória de descida, tendo-se acentuado no ano de 2014.



Rácios	31-dez-11	31-dez-12	31-dez-13	31-dez-14
Autonomia Financeira	179,07%	175,86%	179,41%	196,12%
Cobertura do Imobilizado	95,69%	94,98%	95,30%	95,44%
Solvabilidade	154,50%	149,74%	153,38%	166,70%
Liquidez Geral	20,96%	16,36%	18,76%	19,85%
Liquidez Reduzida	19,38%	15,35%	17,86%	18,83%

Como se pode verificar, todos indicadores apresentados no quadro supra, registaram uma melhoria, relativamente ao ano anterior.

2.1 – Autonomia Financeira

Autonomia Financeira registou um aumento de 17 pontos percentuais, passando de 179,41% para 196,12%. Este resultado explica-se, sobretudo, pela diminuição do Passivo Exigível de Médio e Longo Prazo, que, mantendo a trajetória dos últimos três anos, registou uma diminuição de 3,2 milhões de euros, comparativamente ao ano anterior.

2.2 – Cobertura do Imobilizado

Cobertura do Imobilizado, mantém uma evolução estável, foi o que registou menor variação, passando de 95,30% para 95,44%.

2.3 – Solvabilidade

Solvabilidade registou um aumento de 13 pontos percentuais, passando de 153,38% em 2013 para 166,70% em 2014. Esta variação explica-se, pela conjugação do aumento dos “Fundos Próprios” e diminuição do Passivo de Médio e Longo Prazo.

2.4 – Liquidez Geral e Liquidez Reduzida

Estes indicadores registaram apreciações de 1 ponto percentual, justificado pela redução da “Dívida a Terceiros de Curto Prazo”.

3- Proposta de aplicação de Resultados

Nos termos do ponto 2.7.3, do Decreto-Lei nº. 54-A/99, de 22 de Fevereiro, quando houver saldo positivo na conta “59 Resultados Transitados”, o seu montante pode ser repartido da seguinte forma:

- a) Reforço do património;

Refere, ainda, que deve constituir-se o reforço anual da conta “57.1- Reservas Legais”, com o valor mínimo de 5% do Resultado Líquido do Exercício.

Assim, para cumprimento desta norma legal, a Câmara Municipal propõe que o Resultado Líquido do Exercício, no montante de 3.389.228,24 € seja aplicado da seguinte forma:

Reservas Legais	169.461,41€
Reservas Livres	3.219.766,83€



FICA NO CORAÇÃO

BALANÇO

Ano económico de 2014

CÓDIGO DAS CONTAS	ACTIVO	EXERCÍCIOS			
		N			N - 1
		AB	A/P	AL	AL
	Imobilizado:				
	Bens de domínio público				
451	Terrenos e recursos naturais	11.544.620,27		11.544.620,27	11.544.620,27
		11.544.620,27		11.544.620,27	11.544.620,27
452	Edifícios				
453	Outras construções e infra-estruturas	47.510.270,69	20.399.452,00	27.110.818,69	27.849.142,83
		47.510.270,69	20.399.452,00	27.110.818,69	27.849.142,83
455	Bens do património histórico, artístico e cultural	810.483,35		810.483,35	810.483,35
		810.483,35		810.483,35	810.483,35
459	Outros bens de domínio público	126.571,74		126.571,74	123.361,76
		126.571,74		126.571,74	123.361,76
445	Imobilizações em curso	2.197.908,08		2.197.908,08	3.182.099,77
		2.197.908,08		2.197.908,08	3.182.099,77
446	Adiantamentos por conta de bens de domínio público				
	Imobilizações incorpóreas				
431	Despesas de instalação	117.716,48	105.952,64	11.763,84	17.645,76
		117.716,48	105.952,64	11.763,84	17.645,76
432	Despesas de investigação e de desenvolvimento				
433	Propriedade industrial e outros direitos	295.212,71	63.689,93	231.522,78	213.804,00
		295.212,71	63.689,93	231.522,78	213.804,00
443	Imobilizações em curso	36.483,51		36.483,51	21.000,00
		36.483,51		36.483,51	21.000,00
449	Adiantamentos por conta de imobilizações incorpóreas				

CÓDIGO DAS CONTAS	ACTIVO	EXERCÍCIOS			
		N			N - 1
		AB	A/P	AL	AL
	Imobilizações corpóreas				
421	Terrenos e recursos naturais	13.054.034,47		13.054.034,47	13.953.307,08
		13.054.034,47		13.054.034,47	13.953.307,08
422	Edifícios e outras construções	125.534.621,50	24.350.649,37	101.183.972,13	99.211.646,44
		125.534.621,50	24.350.649,37	101.183.972,13	99.211.646,44
423	Equipamento básico	10.038.313,00	7.072.358,87	2.965.954,13	2.761.976,02
		10.038.313,00	7.072.358,87	2.965.954,13	2.761.976,02
424	Equipamento de transporte	2.950.209,62	2.400.646,24	549.563,38	680.394,07
		2.950.209,62	2.400.646,24	549.563,38	680.394,07
425	Ferramentas e utensílios	299.577,43	227.393,65	72.183,78	83.165,23
		299.577,43	227.393,65	72.183,78	83.165,23
426	Equipamento administrativo	4.287.964,75	3.725.829,17	562.135,58	587.494,54
		4.287.964,75	3.725.829,17	562.135,58	587.494,54
427	Taras e vasilhame	327,52	321,13	6,39	12,81
		327,52	321,13	6,39	12,81
429	Outras imobilizações corpóreas	78.656,62	76.896,83	1.759,79	1.674,61
		78.656,62	76.896,83	1.759,79	1.674,61
442	Imobilizações em curso	24.826.423,88		24.826.423,88	26.278.783,16
		24.826.423,88		24.826.423,88	26.278.783,16
448	Adiantamento por conta de imobilizações corpóreas				
	Investimentos financeiros				
411	Partes de capital	18.339.066,21	186.368,18	18.152.698,03	17.262.483,89
		18.339.066,21	186.368,18	18.152.698,03	17.262.483,89
412	Obrigações e títulos de participação				
414	Investimentos em imóveis				

CÓDIGO DAS CONTAS	ACTIVO	EXERCÍCIOS			
		N			N - 1
		AB	A/P	AL	AL
415	Outras aplicações financeiras				
441	Imobilizações em curso				
447	Adiantamentos por conta de investimentos financeiros				
	Circulante:				
	Existências:				
36	Matérias Primas, subsidiárias e de consumo	130.475,91	13.047,59	117.428,32	107.000,65
		130.475,91	13.047,59	117.428,32	107.000,65
35	Produtos e trabalhos em curso				
34	Subprodutos, desperdícios, resíduos e refugos				
33	Produtos acabados e intermédios				
32	Mercadorias				
37	Adiantamentos por conta de compras				
	Dívidas de terceiros - Medio e longo prazos: (a)				
282	Empréstimos concedidos de m/l prazo				
	Dívidas de terceiros - Curto prazo:				
28	Empréstimos concedidos				

CÓDIGO DAS CONTAS	ACTIVO	EXERCÍCIOS			
		N			N - 1
		AB	A/P	AL	AL
211	Clientes c/c				
212	Contribuintes c/c	89.363,15		89.363,15	37.420,71
		89.363,15		89.363,15	37.420,71
213	Utentes c/c	28.307,21		28.307,21	7.612,99
		28.307,21		28.307,21	7.612,99
218	Clientes, contribuintes e utentes de cobrança duvidosa	351.591,81	240.400,08	111.191,73	44.306,50
		351.591,81	240.400,08	111.191,73	44.306,50
251	Devedores pela execução do orçamento				
229	Adiantamentos a fornecedores				302.122,97
					302.122,97
2619	Adiantamentos a fornecedores de imobilizado				
24	Estado e outros entes públicos	207.986,95		207.986,95	
		207.986,95		207.986,95	
264	Administração autárquica				
262+263+267+268	Outros devedores	194.216,72		194.216,72	175.403,45
		194.216,72		194.216,72	175.403,45
	Títulos negociáveis:				
151	Acções				
152	Obrigações e títulos de participação				
153	Títulos de dívida pública				
159	Outros títulos				

CÓDIGO DAS CONTAS	ACTIVO	EXERCÍCIOS			
		N			N - 1
		AB	A/P	AL	AL
18	Outras aplicações de tesouraria				
	Depósitos em instituições financeiras e Caixa:				
12	Depósitos em instituições financeiras	1.541.705,55		1.541.705,55	1.530.295,59
		1.541.705,55		1.541.705,55	1.530.295,59
11	Caixa	5.732,88		5.732,88	17.793,35
		5.732,88		5.732,88	17.793,35
	Acréscimos e diferimentos:				
271	Acréscimos de proveitos				
272	Custos diferidos				
	Total de amortizações		58.423.189,83		
	Total de provisões.....		439.815,85		
	Total do activo	264.597.842,01	58.863.005,68	205.734.836,33	206.805.051,80

CÓDIGO DAS CONTAS	FUNDOS PRÓPRIOS E PASSIVO	EXERCÍCIOS	
		N	N - 1
	Fundos próprios:		
51	Património	60.641.432,74	60.621.432,74
		60.641.432,74	60.621.432,74
55	Ajustamento de partes de capital em empresas		
56	Reservas de reavaliação		
	Reservas:		
571	Reservas legais	9.799.186,29	9.544.320,04
		9.799.186,29	9.544.320,04
572	Reservas estatutárias		
573	Reservas contratuais		
574	Reservas livres	53.954.733,41	49.112.274,62
		53.954.733,41	49.112.274,62
575	Subsídios		
576	Doações	810.315,00	810.315,00
		810.315,00	810.315,00
577	Reservas decorrentes de transferências de activos		
59	Resultados transitados		
88	Resultado líquido em exercício	3.389.228,24	5.097.325,04
		3.389.228,24	5.097.325,04
	Passivo:		
292	Provisões para riscos e encargos		

CÓDIGO DAS CONTAS	FUNDOS PRÓPRIOS E PASSIVO	EXERCÍCIOS	
		N	N - 1
	Dívidas a terceiros - Médio e longo prazos (a)		
2312	Empréstimos de médio e longo prazo	18.558.525,71	24.778.013,42
		18.558.525,71	24.778.013,42
227	Fornecedores - contratos futuros		
2617	Fornecedores Imobilizado - contratos futuros		
26887	Credores diversos - contratos futuros		
	Dívidas a terceiros - Curto Prazo		
2311	Empréstimos de curto prazo		
2312	Empréstimos de MLP - amortizações exigíveis a curto prazo	3.038.004,76	
		3.038.004,76	
269	Adiantamentos por conta de vendas		
221	Fornecedores c/c	1.607.402,80	865.517,43
		1.607.402,80	865.517,43
228	Fornecedores - Facturas em recepção e conferência	596.428,48	2.107.792,57
		596.428,48	2.107.792,57
252	Credores pela execução do orçamento		
219	Adiantamentos de clientes, contribuintes e utentes		
2611	Fornecedores de imobilizado c/c	878.350,84	1.349.923,43
		878.350,84	1.349.923,43
24	Estado e outros entes públicos	255.081,42	544.051,27
		255.081,42	544.051,27
264	Administração autárquica	1.962.707,46	244.539,63
		1.962.707,46	244.539,63

CÓDIGO DAS CONTAS	FUNDOS PRÓPRIOS E PASSIVO	EXERCÍCIOS	
		N	N - 1
262+263+267+268	Outros credores	184.443,48	370.881,46
		184.443,48	370.881,46
222+2612+262	Garantias e Cauções	1.179.287,16	1.152.548,30
		1.179.287,16	1.152.548,30
	Acréscimos e diferimentos:		
273	Acréscimos de custos	1.867.128,42	1.956.383,91
		1.867.128,42	1.956.383,91
274	Proveitos diferidos	47.012.580,12	48.249.732,94
		47.012.580,12	48.249.732,94
	Total do passivo	77.139.940,65	81.619.384,36
	Total dos fundos próprios e do passivo	205.734.836,33	206.805.051,80

ORGÃO EXECUTIVO

Em ___ de _____ de ____

ORGÃO DELIBERATIVO

Em ___ de _____ de ____



FICA NO CORAÇÃO

DEMONSTRAÇÃO DE RESULTADOS

Ano económico de 2014

DEMONSTRAÇÃO DE RESULTADOS

ANO 2014

ENTIDADE MVC - MUNICÍPIO DE VIANA DO CASTELO 2014/01/02 a 2014/12/31 PÁG. 1

Código de Contas		Exercício			
		N		N - 1	
61	Custos e perdas				
	Custos das mercadorias vendidas e das matérias consumidas:				
	Mercadorias				
	Matérias	97.034,09	97.034,09	108.014,86	108.014,86
62	Fornecimentos e serviços externos:		9.894.703,59		10.005.846,79
	Custos com o pessoal:				
641+642	Remunerações	12.289.735,34		12.828.326,91	
643 a 648	Encargos sociais	3.197.235,66	15.486.971,00	2.967.737,59	15.796.064,50
63	Transferências e subs. correntes concedidos e prestações sociais		3.133.378,19		3.312.930,76
66	Amortizações do exercício		6.087.636,01		5.707.518,34
67	Provisões do exercício		13.047,59		
65	Outros custos operacionais		112,29		39,10
	(A)		34.712.882,76		34.930.414,35
68	Custos e perdas financeiros		509.684,31		363.837,01
	(C)		35.222.567,07		35.294.251,36
69	Custos e perdas extraordinários		6.070.600,55		5.212.935,76
	(E)		41.293.167,62		40.507.187,12
88	Resultado líquido do exercício.....	91.072.888,52	3.389.228,24	86.111.699,28	5.097.325,04
	(X)		44.682.395,86		45.604.512,16
	Proveitos e ganhos				
	Vendas e prestações de serviços:				
7111	Venda de mercadorias	9.759,93		12.363,16	
7112+7113	Venda de produtos	5.458,25		55.089,84	
	(B)				
712	Prestações de serviços	639.406,46	654.624,64	778.196,00	845.649,00
	()		654.624,64		845.649,00
72	Impostos e taxas		18.147.497,54		17.813.379,86
(a)	Variação da produção				
75	Trabalhos para a própria entidade				
73	Proveitos suplementares				
74	Transferências e subsídios obtidos		19.046.385,82		20.295.797,61
76	Outros proveitos e ganhos operacionais				
	(B)		37.848.508,00		38.954.826,47
78	Proveitos e ganhos financeiros		2.884.510,09		2.596.357,83
	(D)		40.733.018,09		41.551.184,30
79	Proveitos extraordinários		3.949.377,77		4.053.327,86
	(F)		44.682.395,86		45.604.512,16
Resumo:	Resultados Operacionais: (B - A)		3.135.625,24		4.024.412,12
	Resultados Financeiros: (D - B) - (C - A)		2.374.825,78		2.232.520,82
	Resultados Correntes: (D - C)		5.510.451,02		6.256.932,94
	Resultado Líquido do Exercício: (F - E)		3.389.228,24		5.097.325,04

O FUNCIONÁRIO

Em ____ de _____ de ____

AUTORIZAÇÃO

Em ____ de _____ de ____



FICA NO CORAÇÃO

NOTAS AO BALANÇO E DEMONSTRAÇÃO DE RESULTADOS

Ano económico de 2014

Notas ao Balanço e Demonstração de Resultados

1- Imobilizado

De um modo genérico todo o imobilizado foi valorizado com base no custo de aquisição, previsto no ponto 4.1.1- Imobilizações, do POCAL. Os documentos suporte do custo de aquisição são as facturas e contas finais de empreitada.

De acordo com o estabelecido no ponto 2.7.2 – Amortizações, do POCAL, as amortizações do exercício foram calculadas pelo método das quotas constantes.

Os bens da conta 455 – Bens do Património Histórico, Artístico e Cultural não estão sujeitos ao regime de amortizações, de acordo com a alínea a) nº1 do artigo n.º 36 da Portaria n.º 671/2000 de 17 de Abril.

2 – Existências

As existências encontram-se valorizadas ao custo de aquisição, de acordo com o estabelecido no ponto 4.2 – Critérios de Valorimetria Existências, do POCAL.

Foi adoptado o *Sistema de Inventário Permanente* e o método de custeio das saídas é *Custo Médio Ponderado*.

3 – Especialização dos Exercícios

Os subsídios/comparticipações para investimentos que a Autarquia tem obtido, nos termos da lei ou de contrato-programa, são registados, como *Proveitos Diferidos*, na rubrica de *Acréscimos e Diferimentos*, e reconhecidos na Demonstração de Resultados proporcionalmente ao valor das Amortizações das Imobilizações corpóreas subsidiadas/comparticipadas.

4 – Derrogação do princípio da consistência

Foi criada uma provisão no valor de 13.047,59 euros, para acautelar perdas extraordinárias nas existências.

Foi, também, criada uma provisão no valor de 186.368,18 euros, para acautelar resultados negativos das sociedades participadas pela Câmara.

O Passivo MLP, foi desdobrado de acordo com o seu grau de maturidade, ou seja, o valor correspondente às amortizações de capital a pagar, no ano seguinte, passou a integrar o passivo de curto prazo. A garantia destes financiamentos resulta da lei.

MAPA A
ACTIVO BRUTO

Ano 2014
Unidade: Euro

RUBRICAS	Saldo Inicial	Reavaliação	Aumentos	Alienações	Transferências e abates	Saldo final
De bens de domínio Público						
Terrenos e recursos naturais	11.544.620,27					11.544.620,27
Edifícios						
Outras construções e infra-estruturas	45.876.616,59		3.269.565,98		1.635.911,88	47.510.270,69
Bens do patrim. Hist., art. e cultural	810.483,35					810.483,35
Outros bens de domínio público	123.361,76		3.209,98			126.571,74
Imobilizações em curso	3.182.099,77		572.709,84		1.556.901,53	2.197.908,08
Adiantamentos por conta de bens de domínio público						
	61.537.181,74		3.845.485,80		3.192.813,41	62.189.854,13
De imobilizações incorpóreas						
Despesas de instalação	117.716,48					117.716,48
Despesas de investigação e de desenvolvimento						
Propriedade industrial e outros direitos	276.634,54		18.578,17			295.212,71
Imobilizações em curso	21.000,00		15.483,51			36.483,51
Adiantamentos por conta imobilizações incorpóreas						
	415.351,02		34.061,68			449.412,70
De imobilizações corpóreas						
Terrenos e recursos naturais	13.953.307,08		935.677,15	1.834.949,76		13.054.034,47
Edifícios e outras construções	121.357.721,01		4.176.900,49			125.534.621,50
Equipamento básico	9.021.505,71		1.034.818,74		18.011,45	10.038.313,00
Equipamento de transporte	2.894.374,84		55.834,78			2.950.209,62
Ferramentas e utensílios	284.801,53		14.775,90			299.577,43
Equipamento administrativo	4.121.697,97		174.948,45		8.681,67	4.287.964,75
Taras e vasilhames	327,52					327,52
Outras imobilizações corpóreas	80.320,21				1.663,59	78.656,62
Imobilizações em curso	26.278.783,16		5.140.149,09		6.592.508,37	24.826.423,88
Adiantamentos por conta imobilizações corpóreas						
	177.992.839,03		11.533.104,60	1.834.949,76	6.620.865,08	181.070.128,79
De investimentos financeiros						
Partes de capital	17.262.483,89		1.076.582,32			18.339.066,21
Obrigações e títulos de participação						
Investimentos em imóveis						
Terrenos e recursos naturais						
Edifícios e outras construções						
Outras aplicações financeiras						
Depósitos em instituições financeiras						
Títulos da dívida pública						
Outros títulos						
Imobilizações em curso						
Adiantamentos por conta de investimentos financeiros						
	17.262.483,89		1.076.582,32			18.339.066,21
TOTAL	257.207.855,68		16.489.234,40	1.834.949,76	9.813.678,49	262.048.461,83

MAPA B
AMORTIZAÇÕES E PROVISÕES

Ano 2014
Unidade: Euro

RUBRICAS	Saldo Inicial	Reforço	Regularizações	Saldo final
De bens de domínio Público				
Terrenos e recursos naturais				
Edifícios				
Outras construções e infra-estruturas	18.027.473,76	2.668.042,74	296.064,50	20.399.452,00
Bens do patrim. Hist., art. e cultural				
Outros bens de domínio público				
	18.027.473,76	2.668.042,74	296.064,50	20.399.452,00
De imobilizações incorpóreas				
Despesas de instalação	100.070,72	5.881,92		105.952,64
Despesas de investigação				
Propriedade industrial e outros direitos	62.830,54	859,39		63.689,93
	162.901,26	6.741,31		169.642,57
De imobilizações corpóreas				
Terrenos e recursos naturais				
Edifícios e outras construções	22.146.074,57	2.204.574,80		24.350.649,37
Equipamento básico	6.259.529,69	817.392,67	4.563,49	7.072.358,87
Equipamento de transporte	2.213.980,77	186.665,47		2.400.646,24
Ferramentas e utensílios	201.636,30	25.757,35		227.393,65
Equipamento administrativo	3.534.203,43	200.307,41	8.681,67	3.725.829,17
Taras e vasilhames	314,71	6,42		321,13
Outras imobilizações corpóreas	78.645,60	1.759,80	3.508,57	76.896,83
	34.434.385,07	3.436.463,92	16.753,73	37.854.095,26
De investimentos financeiros				
Partes de capital				
Obrigações e títulos de participação				
Investimentos em imóveis				
Terrenos e recursos naturais				
Edifícios e outras construções				
Outras aplicações financeiras				
Depósitos em instituições financeiras				
Títulos da dívida pública				
Outros títulos				
TOTAL	52.624.760,09	6.111.247,97	312.818,23	58.423.189,83

DEMONSTRAÇÃO DE RESULTADOS FINANCEIROS

ANO 2014

ENTIDADE

MVC

-

MUNICIPIO DE VIANA DO CASTELO

Janeiro - Rectificação

Pag. 1

CUSTOS E PERDAS	EXERCÍCIOS		PROVEITOS E GANHOS	EXERCÍCIOS	
	N	N - 1		N	N - 1
681 - JUROS SUPORTADOS	323.316,13	363.837,01	781 - JUROS OBTIDOS	1.162,85	1.217,96
682 - PERDAS EM ENTIDADES PARTICIPADAS			782 - GANHOS EM ENTIDADES PARTICIPADAS		
683 - AMORTIZAÇÕES DE INVESTIMENTOS EM IMÓVEIS			783 - RENDIMENTOS DE IMÓVEIS	2.874.096,04	2.585.027,44
684 - PROVISÕES PARA APLICAÇÕES FINANCEIRAS	186.368,18		784 - RENDIMENTOS DE PARTICIPAÇÕES DE CAPITAL	9.251,20	10.112,43
685 - DIFERENÇAS DE CÂMBIO DESFAVORÁVEIS			785 - DIFERENÇAS DE CÂMBIO FAVORÁVEIS		
687 - PERDAS NA ALIENAÇÃO DE APLICAÇÕES DE TESOURARIA			786 - DESC. DE PTO. PAGAMENTO OBTIDOS		
688 - OUTROS CUSTOS E PERDAS FINANCEIRAS			787 - GANHOS NA ALIEN. APLIC. TESOURARIA		
RESULTADOS FINANCEIROS	2.374.825,78	2.232.520,82	788 - OUTROS PROV. E GANHOS FINANCEIROS		
Total	2.884.510,09	2.596.357,83	Total	2.884.510,09	2.596.357,83

O FUNCIONÁRIO

Em ___ de _____ de ____

AUTORIZAÇÃO

Em ___ de _____ de ____

DEMONSTRAÇÃO DE RESULTADOS EXTRAORDINARIOS

ANO 2014

ENTIDADE MVC -

MUNICIPIO DE VIANA DO CASTELO

Janeiro - Rectificação

Pag. 1

CUSTOS E PERDAS	EXERCÍCIOS		PROVEITOS E GANHOS	EXERCÍCIOS	
	N	N - 1		N	N - 1
691 - TRANSFRÊNCIAS DE CAPITAL CONCEDIDAS	4.072.787,78	4.599.206,47	791 - RESTITUIÇÃO DE IMPOSTOS		
692 - DÍVIDAS INCOBRÁVEIS			792 - RECUPERAÇÃO DE DÍVIDAS		
693 - PERDAS EM EXISTÊNCIAS	2.063,55		793 - GANHOS EM EXISTÊNCIA		
694 - PERDAS EM IMOBILIZAÇÕES	1.538.447,15	507.358,94	794 - GANHOS IMOBILIZAÇÕES	331.408,43	1.020.733,96
695 - MULTAS E PENALIDADES			795 - BENEFÍCIOS PENAL. CONTRATUAIS	161.387,81	56.600,97
696 - AUMENTOS AMORTIZ. PROVISÕES			796 - REDUÇÕES AMORT. PROVISÕES	66.555,50	11.790,67
697 - CORRECÇÕES REL. EXERC. ANTERIORES	37.381,33	29.989,39	797 - CORRECÇÕES RELAT. EXERC. ANTERIORES	37.117,72	42.228,42
698 - OUTROS CUSTOS E PERDAS EXTRAORDINÁRIOS	419.920,74	76.380,96	798 - OUTROS PROV. GANHOS EXTRAORDINÁRIOS	3.352.908,31	2.921.973,84
RESULTADOS EXTRAORDINARIOS	-2.121.222,78	-1.159.607,90			
Total	3.949.377,77	4.053.327,86	Total	3.949.377,77	4.053.327,86

O FUNCIONÁRIO

Em ___ de _____ de ___

AUTORIZAÇÃO

Em ___ de _____ de ___

ENTIDADE

MVC

MAPA SÍNTESE DOS BENS INVENTARIADOS

Ano : 2014

Página: 1

CONTA IMOBILIZADO : 41.1.1.2 - Wiana Polis

Data de Emissão : 2015/02/05

Classificador Geral				Patrimonio inicial		Acréscimos Patrimoniais				Diminuições Patrimoniais			Patrimonio Final		Variação Patrimonial			
Cl.	Tipo	Ben	Designacao	Bruto	Liquido	Aquisições	Reavaliações e outras alterações	Grandes reparações ou beneficiações	Total	Abates	Desvalorizações	Amortizações			Bruto	Liquido	Bruta	Liquida
												Do exercicio	Acumuladas	Total				
(1)			(2)	(3)	(4)	(5)	(6)	(7)	(8=5+6+7)	(9)	(10)	(11)	(12)	(13=9+10+11)	(14=3+8-9-10)	(15=14-12)	(16=14-3)	(17=15-4)
601	01	02	IMOBILIZADO FINANCEIRO, PARTES DE CAPITAL, Empresas Municipais e Intermunicipais															
Total																		

ENTIDADE

MVC

MAPA SÍNTESE DOS BENS INVENTARIADOS

Ano : 2014

Página: 1

CONTA IMOBILIZADO : 41.1.1.3 - Aguas Minho Lina

Data de Emissão : 2015/02/05

Classificador Geral				Patrimonio inicial		Acréscimos Patrimoniais				Diminuições Patrimoniais			Patrimonio Final		Variação Patrimonial			
Cl.	Tipo	Ben	Designacao	Bruto	Liquido	Aquisições	Reavaliações e outras alterações	Grandes reparações ou beneficiações	Total	Abates	Desvalorizações	Amortizações			Bruto	Liquido	Bruta	Liquida
												Do exercicio	Acumuladas	Total				
(1)			(2)	(3)	(4)	(5)	(6)	(7)	(8=5+6+7)	(9)	(10)	(11)	(12)	(13=9+10+11)	(14=3+8-9-10)	(15=14-12)	(16=14-3)	(17=15-4)
601	01	02	IMOBILIZADO FINANCEIRO, PARTES DE CAPITAL, Empresas Municipais e Intermunicipais															
Total																		

ENTIDADE

MVC

MAPA SÍNTESE DOS BENS INVENTARIADOS

Ano : 2014

Página: 1

CONTA IMOBILIZADO : 41.1.1.4 - Gestiviana

Data de Emissão : 2015/02/05

Classificador Geral				Patrimonio inicial		Acréscimos Patrimoniais				Diminuições Patrimoniais			Patrimonio Final		Variação Patrimonial			
Cl.	Tipo	Ben	Designacao	Bruto	Liquido	Aquisições	Reavaliações e outras alterações	Grandes reparações ou beneficiações	Total	Abates	Desvalorizações	Amortizações			Bruto	Liquido	Bruta	Liquida
												Do exercicio	Acumuladas	Total				
(1)			(2)	(3)	(4)	(5)	(6)	(7)	(8=5+6+7)	(9)	(10)	(11)	(12)	(13=9+10+11)	(14=3+8-9-10)	(15=14-12)	(16=14-3)	(17=15-4)
601	01	02	IMOBILIZADO FINANCEIRO, PARTES DE CAPITAL, Empresas Municipais e Intermunicipais															
Total																		

ENTIDADE

MVC

MAPA SÍNTESE DOS BENS INVENTARIADOS

Ano : 2014

Página: 2

CONTA IMOBILIZADO : 41.1.1.5

- Resúma

Data de Emissão : 2015/02/05

Classificador Geral				Patrimônio inicial		Acréscimos Patrimoniais				Diminuições Patrimoniais			Patrimônio Final		Variação Patrimonial			
Cl.	Tipo	Ben	Designação	Bruto	Líquido	Aquisições	Reavaliações e outras alterações	Grandes reparações ou melhorias	Total	Abates	Desvalorizações	Amortizações			Bruto	Líquido	Bruta	Líquida
												Do exercício	Acumuladas	Total				
(1)			(2)	(3)	(4)	(5)	(6)	(7)	(8=5+6+7)	(9)	(10)	(11)	(12)	(13=9+10+11)	(14=3+8-9-10)	(15=14-12)	(16=14-3)	(17=15-4)
601	01	02	IMOBILIZADO FINANCEIRO, PARTES DE CAPITAL, Empresas Municipais e Intermunicipais															
Total																		

ENTIDADE

MVC

MAPA SÍNTESE DOS BENS INVENTARIADOS

Ano : 2014

Página: 2

CONTA IMOBILIZADO : 41.1.2.1

- Resúma

Data de Emissão : 2015/02/05

Classificador Geral				Patrimônio inicial		Acréscimos Patrimoniais				Diminuições Patrimoniais			Patrimônio Final		Variação Patrimonial			
Cl.	Tipo	Ben	Designação	Bruto	Líquido	Aquisições	Reavaliações e outras alterações	Grandes reparações ou melhorias	Total	Abates	Desvalorizações	Amortizações			Bruto	Líquido	Bruta	Líquida
												Do exercício	Acumuladas	Total				
(1)			(2)	(3)	(4)	(5)	(6)	(7)	(8=5+6+7)	(9)	(10)	(11)	(12)	(13=9+10+11)	(14=3+8-9-10)	(15=14-12)	(16=14-3)	(17=15-4)
601	01	02	IMOBILIZADO FINANCEIRO, PARTES DE CAPITAL, Empresas Municipais e Intermunicipais	329.444,63	329.444,63										329.444,63	329.444,63		
Total				329.444,63	329.444,63										329.444,63	329.444,63		

ENTIDADE

MVC

MAPA SÍNTESE DOS BENS INVENTARIADOS

Ano : 2014

Página: 2

CONTA IMOBILIZADO : 41.1.3

- Empresas privadas ou cooperativas

Data de Emissão : 2015/02/05

Classificador Geral				Patrimônio inicial		Acréscimos Patrimoniais				Diminuições Patrimoniais			Patrimônio Final		Variação Patrimonial			
Cl.	Tipo	Ben	Designação	Bruto	Líquido	Aquisições	Reavaliações e outras alterações	Grandes reparações ou melhorias	Total	Abates	Desvalorizações	Amortizações			Bruto	Líquido	Bruta	Líquida
												Do exercício	Acumuladas	Total				
(1)			(2)	(3)	(4)	(5)	(6)	(7)	(8=5+6+7)	(9)	(10)	(11)	(12)	(13=9+10+11)	(14=3+8-9-10)	(15=14-12)	(16=14-3)	(17=15-4)
601	01	04	IMOBILIZADO FINANCEIRO, PARTES DE CAPITAL, Outras Empresas			5.000,00			5.000,00						5.000,00	5.000,00	5.000,00	5.000,00
Total						5.000,00			5.000,00						5.000,00	5.000,00	5.000,00	5.000,00

ENTIDADE

MVC

MAPA SÍNTESE DOS BENS INVENTARIADOS

Ano : 2014

Página: 3

CONTA IMOBILIZADO : 41.1.4.1

- Wiana Polis

Data de Emissão : 2015/02/05

Classificador Geral				Patrimonio inicial		Acréscimos Patrimoniais				Diminuições Patrimoniais			Patrimonio Final		Variação Patrimonial			
Cl.	Tipo	Ben	Designacao	Bruto	Liquido	Aquisições	Reavaliações e outras alterações	Grandes reparações ou beneficiações	Total	Abates	Desvalorizações	Amortizações			Bruto	Liquido	Bruta	Liquida
												Do exercicio	Acumuladas	Total				
(1)			(2)	(3)	(4)	(5)	(6)	(7)	(8=5+6+7)	(9)	(10)	(11)	(12)	(13=9+10+11)	(14=3+8-9-10)	(15=14-12)	(16=14-3)	(17=15-4)
601	01	03	IMOBILIZADO FINANCEIRO, PARTES DE CAPITAL, Empresas Publicas	13467164,76	13467164,76			773.334,32	773.334,32						14.240.499,08	14.240.499,08	773.334,32	773.334,32
Total				13.467.164,76	13.467.164,76			773.334,32	773.334,32						14.240.499,08	14.240.499,08	773.334,32	773.334,32

ENTIDADE

MVC

MAPA SÍNTESE DOS BENS INVENTARIADOS

Ano : 2014

Página: 3

CONTA IMOBILIZADO : 41.1.4.2

- Polis Litoral

Data de Emissão : 2015/02/05

Classificador Geral				Patrimonio inicial		Acréscimos Patrimoniais				Diminuições Patrimoniais			Patrimonio Final		Variação Patrimonial			
Cl.	Tipo	Ben	Designacao	Bruto	Liquido	Aquisições	Reavaliações e outras alterações	Grandes reparações ou beneficiações	Total	Abates	Desvalorizações	Amortizações			Bruto	Liquido	Bruta	Liquida
												Do exercicio	Acumuladas	Total				
(1)			(2)	(3)	(4)	(5)	(6)	(7)	(8=5+6+7)	(9)	(10)	(11)	(12)	(13=9+10+11)	(14=3+8-9-10)	(15=14-12)	(16=14-3)	(17=15-4)
601	01	03	IMOBILIZADO FINANCEIRO, PARTES DE CAPITAL, Empresas Publicas	2.009.600,00	2.009.600,00			298.248,00	298.248,00						2.307.848,00	2.307.848,00	298.248,00	298.248,00
Total				2.009.600,00	2.009.600,00			298.248,00	298.248,00						2.307.848,00	2.307.848,00	298.248,00	298.248,00

ENTIDADE

MVC

MAPA SÍNTESE DOS BENS INVENTARIADOS

Ano : 2014

Página: 3

CONTA IMOBILIZADO : 41.1.4.3

- Gestinviana

Data de Emissão : 2015/02/05

Classificador Geral				Patrimonio inicial		Acréscimos Patrimoniais				Diminuições Patrimoniais			Patrimonio Final		Variação Patrimonial			
Cl.	Tipo	Ben	Designacao	Bruto	Liquido	Aquisições	Reavaliações e outras alterações	Grandes reparações ou beneficiações	Total	Abates	Desvalorizações	Amortizações			Bruto	Liquido	Bruta	Liquida
												Do exercicio	Acumuladas	Total				
(1)			(2)	(3)	(4)	(5)	(6)	(7)	(8=5+6+7)	(9)	(10)	(11)	(12)	(13=9+10+11)	(14=3+8-9-10)	(15=14-12)	(16=14-3)	(17=15-4)
601	01	03	IMOBILIZADO FINANCEIRO, PARTES DE CAPITAL, Empresas Publicas	112.500,00	112.500,00										112.500,00	112.500,00		
Total				112.500,00	112.500,00										112.500,00	112.500,00		

Data de Emissão : 2015/02/05

Classificador Geral				Patrimônio inicial		Acréscimos Patrimoniais				Diminuições Patrimoniais			Patrimônio Final		Variação Patrimonial			
Cl.	Tipo	Ben	Designação	Bruto	Líquido	Aquisições	Reavaliações e outras alterações	Grandes reparações ou beneficiações	Total	Abates	Desvalorizações	Amortizações			Bruto	Líquido	Bruta	Líquida
												Do exercício	Acumuladas	Total				
(1)			(2)	(3)	(4)	(5)	(6)	(7)	(8=5+6+7)	(9)	(10)	(11)	(12)	(13=9+10+11)	(14=3+8-9-10)	(15=14-12)	(16=14-3)	(17=15-4)
601	01	03	IMOBILIZADO FINANCEIRO, PARTES DE CAPITAL, Empresas Publicas	1.343.774,50	1.343.774,50										1.343.774,50	1.343.774,50		
Total				1.343.774,50	1.343.774,50										1.343.774,50	1.343.774,50		

Data de Emissão : 2015/02/05

Classificador Geral				Patrimônio inicial		Acréscimos Patrimoniais				Diminuições Patrimoniais			Patrimônio Final		Variação Patrimonial			
Cl.	Tipo	Ben	Designação	Bruto	Líquido	Aquisições	Reavaliações e outras alterações	Grandes reparações ou beneficiações	Total	Abates	Desvalorizações	Amortizações			Bruto	Líquido	Bruta	Líquida
												Do exercício	Acumuladas	Total				
(1)			(2)	(3)	(4)	(5)	(6)	(7)	(8=5+6+7)	(9)	(10)	(11)	(12)	(13=9+10+11)	(14=3+8-9-10)	(15=14-12)	(16=14-3)	(17=15-4)
301	01	05	IMOVEIS URBANOS COM FINALIDADE OPERATIVA, HABITAÇÕES,	1.823,61	1.823,61										1.823,61	1.823,61		
301	01	06	IMOVEIS URBANOS COM FINALIDADE OPERATIVA, HABITAÇÕES,	29.733,34	29.733,34										29.733,34	29.733,34		
301	01	99	IMOVEIS URBANOS COM FINALIDADE OPERATIVA, HABITAÇÕES, OUTRAS	44.035,39	44.035,39										44.035,39	44.035,39		
301	05	01	IMOVEIS URBANOS COM FINALIDADE OPERATIVA, INFRA-ESTRUTURAS, RODOVIARIAS	88.033,85	88.033,85										88.033,85	88.033,85		
301	05	99	IMOVEIS URBANOS COM FINALIDADE OPERATIVA, INFRA-ESTRUTURAS, OUTRAS	59,46	59,46										59,46	59,46		
301	06	01	IMOVEIS URBANOS COM FINALIDADE OPERATIVA, TERRENOS INCLUIDOS EM PLANOS DE URBANIZAÇÃO C/ CAPACIDADE CO, EM AGLOMERADOS URBANOS	5.777.734,17	5.777.734,17										5.777.734,17	5.777.734,17		
301	06	02	IMOVEIS URBANOS COM FINALIDADE OPERATIVA, TERRENOS INCLUIDOS EM PLANOS DE URBANIZAÇÃO C/ CAPACIDADE CO, EM ZONA DIFERENCIADA DE AGLOMERADO URBANO	107,74	107,74										107,74	107,74		
301	06	99	IMOVEIS URBANOS COM FINALIDADE OPERATIVA, TERRENOS INCLUIDOS EM PLANOS DE URBANIZAÇÃO C/ CAPACIDADE CO, OUTROS TERRENOS	5.298.583,65	5.298.583,65	912.225,94		3.451,21	915.677,15	1.834.949,76				1.834.949,76	4.379.311,04	4.379.311,04	-919.272,61	-919.272,61
301	07	03	IMOVEIS URBANOS COM FINALIDADE OPERATIVA, TERRENOS SITUADOS DENTRO DO PERIMETRO URBANO, CLASSIFICADO C/, PRAÇAS PUBLICAS	8.241,88	8.241,88										8.241,88	8.241,88		
301	07	04	IMOVEIS URBANOS COM FINALIDADE OPERATIVA, TERRENOS SITUADOS DENTRO DO PERIMETRO URBANO, CLASSIFICADO C/, DESTINADOS A EQUIPAMENTO PUBLICO	515.522,77	515.522,77										515.522,77	515.522,77		
301	07	99	IMOVEIS URBANOS COM FINALIDADE OPERATIVA, TERRENOS SITUADOS DENTRO DO PERIMETRO URBANO, CLASSIFICADO C/, OUTROS TERRENOS	263.768,56	263.768,56	20.000,00			20.000,00						283.768,56	283.768,56	20.000,00	20.000,00
Total				12.027.644,42	12.027.644,42	932.225,94		3.451,21	935.677,15	1.834.949,76				1.834.949,76	11.128.371,81	11.128.371,81	-899.272,61	-899.272,61

Data de Emissão : 2015/02/05

Classificador Geral				Patrimonio inicial		Acréscimos Patrimoniais				Diminuições Patrimoniais			Patrimonio Final		Variação Patrimonial			
Cl.	Tipo	Ben	Designacao	Bruto	Liquido	Aquisições	Reavaliações e outras alterações	Grandes reparações ou beneficiações	Total	Abates	Desvalorizações	Amortizações			Bruto	Liquido	Bruta	Liquida
												Do exercicio	Acumuladas	Total				
(1)			(2)	(3)	(4)	(5)	(6)	(7)	(8=5+6+7)	(9)	(10)	(11)	(12)	(13=9+10+11)	(14=3+8-9-10)	(15=14-12)	(16=14-3)	(17=15-4)
302	01	01	IMOVEIS RUSTICOS , TERRENOS NAO INCLUIDOS EM PLANO DE URBANIZACAO-SOLO RURAL... , AGRICOLAS	25.366,55	25.366,55										25.366,55	25.366,55		
302	01	02	IMOVEIS RUSTICOS , TERRENOS NAO INCLUIDOS EM PLANO DE URBANIZACAO-SOLO RURAL... , PECUARIAS	41,05	41,05										41,05	41,05		
302	01	03	IMOVEIS RUSTICOS , TERRENOS NAO INCLUIDOS EM PLANO DE URBANIZACAO-SOLO RURAL... , FLORESTAIS	124.699,47	124.699,47										124.699,47	124.699,47		
302	01	05	IMOVEIS RUSTICOS , TERRENOS NAO INCLUIDOS EM PLANO DE URBANIZACAO-SOLO RURAL... , ESPACOS NATURAIS	2.930,80	2.930,80										2.930,80	2.930,80		
302	01	06	IMOVEIS RUSTICOS , TERRENOS NAO INCLUIDOS EM PLANO DE URBANIZACAO-SOLO RURAL... , ESPACOS DE PROTECCAO OU LADER	19,72	19,72										19,72	19,72		
302	01	99	IMOVEIS RUSTICOS , TERRENOS NAO INCLUIDOS EM PLANO DE URBANIZACAO-SOLO RURAL... , SOLO PARA OUTROS FINS	1.662.605,07	1.662.605,07										1.662.605,07	1.662.605,07		
401	05	01	IMOVEIS URBANOS COM FINALIDADE OPERATIVA , INFRA-ESTRUTURAS , RODOVIARIAS															
403	01	99	OUTROS RECURSOS NATURAIS , OUTROS IMOVEIS , OUTROS	110.000,00	110.000,00										110.000,00	110.000,00		
Total				13.953.307,08	13.953.307,08	932.225,94		3.451,21	935.677,15	1.834.949,76				1.834.949,76	13.054.034,47	13.054.034,47	-899.272,61	-899.272,61

Data de Emissão : 2015/02/05

Classificador Geral				Patrimonio inicial		Acréscimos Patrimoniais				Diminuições Patrimoniais			Patrimonio Final		Variação Patrimonial			
Cl.	Tipo	Ben	Designacao	Bruto	Liquido	Aquisições	Reavaliações e outras alterações	Grandes reparações ou beneficiações	Total	Abates	Desvalorizações	Amortizações			Bruto	Liquido	Bruta	Liquida
												Do exercicio	Acumuladas	Total				
(1)			(2)	(3)	(4)	(5)	(6)	(7)	(8=5+6+7)	(9)	(10)	(11)	(12)	(13=9+10+11)	(14=3+8-9-10)	(15=14-12)	(16=14-3)	(17=15-4)
111	01	04	EQUIPAMENTO DE OFICINA, FERRAMENTAS E UTENSÍLIOS, MOBILIÁRIO DE OFICINA, PAINÉIS															
301	01	02	IMOVEIS URBANOS COM FINALIDADE OPERATIVA , HABITAÇÕES, HABITAÇÕES SOCIAIS	8.191.022,89	6.802.159,15			50.672,75	50.672,75			103.706,62	1.492.570,36	103.706,62	8.241.695,64	6.749.125,28	50.672,75	-53.033,87
301	01	99	IMOVEIS URBANOS COM FINALIDADE OPERATIVA , HABITAÇÕES, OUTRAS	435.532,29	278.118,57							1.122,51	158.536,23	1.122,51	435.532,29	276.996,06		-1.122,51
301	05	99	IMOVEIS URBANOS COM FINALIDADE OPERATIVA , INFRA-ESTRUTURAS , OUTRAS INFRA-ESTRUTURAS	881.437,97	449.757,93							44.074,59	475.754,63	44.074,59	881.437,97	405.683,34		-44.074,59
Total				9.507.993,15	7.530.035,65			50.672,75	50.672,75			148.903,72	2.126.861,22	148.903,72	9.558.665,90	7.431.804,68	50.672,75	-98.230,97

Data de Emissão : 2015/02/05

Classificador Geral				Patrimonio inicial		Acréscimos Patrimoniais				Diminuições Patrimoniais			Patrimonio Final		Variação Patrimonial			
Cl.	Tipo	Ben	Designacao	Bruto	Líquido	Aquisições	Reavaliações e outras alterações	Grandes reparações ou beneficiações	Total	Abates	Desvalorizações	Amortizações			Bruto	Líquido	Bruta	Líquida
												Do exercicio	Acumuladas	Total				
(1)			(2)	(3)	(4)	(5)	(6)	(7)	(8=5+6+7)	(9)	(10)	(11)	(12)	(13=9+10+11)	(14=3+8-9-10)	(15=14-12)	(16=14-3)	(17=15-4)
301	02	01	IMOVEIS URBANOS COM FINALIDADE OPERATIVA, EDIFICAÇÕES DOS SERVIÇOS, INSTALAÇÃO DE SERVIÇOS DE NATUREZA ADMINISTRATIVA	832.980,45	667.552,19			4.518,34	4.518,34			12.062,90	177.491,16	12.062,90	837.498,79	660.007,63	4.518,34	-7.544,56
301	02	02	IMOVEIS URBANOS COM FINALIDADE OPERATIVA, EDIFICAÇÕES DOS SERVIÇOS, INSTALAÇÃO SE SERVIÇOS DE NATUREZA CULTURAL	2.762.765,52	223.540,88			9.042,56	9.042,56			13.073,43	2.552.298,07	13.073,43	2.771.808,08	219.510,01	9.042,56	-4.030,87
301	08	04	IMOVEIS URBANOS COM FINALIDADE OPERATIVA, COM FINALIDADE SOCIO-CULTURAL, MUSEUS	1.536.454,47	1.215.599,07							19.295,22	340.150,62	19.295,22	1.536.454,47	1.196.303,85		-19.295,22
301	08	99	IMOVEIS URBANOS COM FINALIDADE OPERATIVA, COM FINALIDADE SOCIO-CULTURAL, OUTROS IMOVEIS DE RELEVANCIA HISTORICA E CULTURAL	271.840,83	230.294,04							3.112,08	44.658,87	3.112,08	271.840,83	227.181,96		-3.112,08
Total				5.404.041,27	2.336.986,18			13.560,90	13.560,90			47.543,63	3.114.598,72	47.543,63	5.417.602,17	2.303.003,45	13.560,90	-33.982,73

Data de Emissão : 2015/02/05

Classificador Geral				Patrimonio inicial		Acréscimos Patrimoniais				Diminuições Patrimoniais			Patrimonio Final		Variação Patrimonial			
Cl.	Tipo	Ben	Designacao	Bruto	Líquido	Aquisições	Reavaliações e outras alterações	Grandes reparações ou beneficiações	Total	Abates	Desvalorizações	Amortizações			Bruto	Líquido	Bruta	Líquida
												Do exercicio	Acumuladas	Total				
(1)			(2)	(3)	(4)	(5)	(6)	(7)	(8=5+6+7)	(9)	(10)	(11)	(12)	(13=9+10+11)	(14=3+8-9-10)	(15=14-12)	(16=14-3)	(17=15-4)
106	03	12	EQUIPAMENTO DE MATERIAL RECREATIVO, DESP., EDUC. E CULTURA, EQUIPAMENTO E MATERIAL ÁUDIO-VISUAL, MISTURADORES	168,68									168,68		168,68			
110	01	99	EQUIPAMENTO E MATERIAL PARA A INDÚSTRIA, EQUIPAMENTO DE PRODUÇÃO E DISTRIBUIÇÃO DE ENERGIA ELÉCTRICA: , OUTRO EQUIPAMENTO DE USO ESPECIFICO	1.742,78	1.524,93							217,85	435,70	217,85	1.742,78	1.307,08		-217,85
118	05	99	OUTROS BENS , EQUIPAMENTO PUBLICITARIO: , OUTRO EQUIPAMENTO DE USO ESPECIFICO	1.303,17									1.303,17		1.303,17			
301	02	02	IMOVEIS URBANOS COM FINALIDADE OPERATIVA, EDIFICAÇÕES DOS SERVIÇOS, INSTALAÇÃO SE SERVIÇOS DE NATUREZA CULTURAL	15722720,09	15178989,03			527,18	527,18			196.600,16	740.331,22	196.600,16	15.723.247,27	14.982.916,05	527,18	-196.072,98
301	02	99	IMOVEIS URBANOS COM FINALIDADE OPERATIVA, EDIFICAÇÕES DOS SERVIÇOS, OUTROS EDIFICIOS PARA O SECTOR DOS SERVIÇOS	2.358.684,97	2.330.140,50	2.725.985,12		16.336,32	2.742.321,44			63.942,71	92.487,18	63.942,71	5.101.006,41	5.008.519,23	2.742.321,44	2.678.378,73
301	04	02	IMOVEIS URBANOS COM FINALIDADE OPERATIVA, CONSTRUÇÕES DIVERSAS, COMPLEXOS DESPORTIVOS	3.465.215,73	2.683.448,78			51.674,44	51.674,44			44.426,95	826.193,90	44.426,95	3.516.890,17	2.690.696,27	51.674,44	7.247,49
301	04	03	IMOVEIS URBANOS COM FINALIDADE OPERATIVA, CONSTRUÇÕES DIVERSAS, PISCINAS	3.103.650,92	2.681.454,00			23.980,08	23.980,08			41.199,51	463.396,43	41.199,51	3.127.631,00	2.664.234,57	23.980,08	-17.219,43
301	04	99	IMOVEIS URBANOS COM FINALIDADE OPERATIVA, CONSTRUÇÕES DIVERSAS, OUTRAS CONSTRUÇÕES	539.218,76	512.257,82							26.960,94	53.921,88	26.960,94	539.218,76	485.296,88		-26.960,94
Total				25.192.705,10	23.387.815,06	2.725.985,12		92.518,02	2.818.503,14			373.348,12	2.178.238,16	373.348,12	28.011.208,24	25.832.970,08	2.818.503,14	2.445.155,02

ENTIDADE

MVC

MAPA SÍNTESE DOS BENS INVENTARIADOS

Ano : 2014

Página: 7

CONTA IMOBILIZADO : 42.2.1.03

- Instalações desportivas e recreativas

Data de Emissão : 2015/02/05

Classificador Geral				Patrimonio inicial		Acréscimos Patrimoniais				Diminuições Patrimoniais			Patrimonio Final		Variação Patrimonial			
Cl.	Tipo	Ben	Designacao	Bruto	Liquido	Aquisições	Reavaliações e outras alterações	Grandes reparações ou beneficiações	Total	Abates	Desvalorizações	Amortizações			Bruto	Liquido	Bruta	Liquida
												Do exercicio	Acumuladas	Total				
(1)			(2)	(3)	(4)	(5)	(6)	(7)	(8=5+6+7)	(9)	(10)	(11)	(12)	(13=9+10+11)	(14=3+8-9-10)	(15=14-12)	(16=14-3)	(17=15-4)
301	05	99	IMOVEIS URBANOS COM FINALIDADE OPERATIVA, INFRA-ESTRUTURAS, OUTRAS INFRA-ESTRUTURAS	5.040,00	2.772,00							252,00	2.520,00	252,00	5.040,00	2.520,00		
Total				25.197.745,10	23.390.587,06	2.725.985,12		92.518,02	2.818.503,14			373.600,12	2.180.758,16	373.600,12	28.016.248,24	25.835.490,08	2.818.503,14	2.444.903,02

ENTIDADE

MVC

MAPA SÍNTESE DOS BENS INVENTARIADOS

Ano : 2014

Página: 7

CONTA IMOBILIZADO : 42.2.1.04

- Mercados e instalações de fiscalização sanitária

Data de Emissão : 2015/02/05

Classificador Geral				Patrimonio inicial		Acréscimos Patrimoniais				Diminuições Patrimoniais			Patrimonio Final		Variação Patrimonial			
Cl.	Tipo	Ben	Designacao	Bruto	Liquido	Aquisições	Reavaliações e outras alterações	Grandes reparações ou beneficiações	Total	Abates	Desvalorizações	Amortizações			Bruto	Liquido	Bruta	Liquida
												Do exercicio	Acumuladas	Total				
(1)			(2)	(3)	(4)	(5)	(6)	(7)	(8=5+6+7)	(9)	(10)	(11)	(12)	(13=9+10+11)	(14=3+8-9-10)	(15=14-12)	(16=14-3)	(17=15-4)
118	07	03	OUTROS BENS, MAQUINAS, APARELHOS E FERRAMENTAS, FERRAMENTAS E UTENSÍLIOS	7.668,60									7.668,60		7.668,60			
301	02	99	IMOVEIS URBANOS COM FINALIDADE OPERATIVA, EDIFICAÇÕES DOS SERVIÇOS, OUTROS EDIFÍCIOS PARA O SECTOR DOS SERVIÇOS	975.108,70	885.586,53							12.834,59	102.356,76	12.834,59	975.108,70	872.751,94		-12.834,59
Total				982.777,30	885.586,53							12.834,59	110.025,36	12.834,59	982.777,30	872.751,94		-12.834,59

ENTIDADE

MVC

MAPA SÍNTESE DOS BENS INVENTARIADOS

Ano : 2014

Página: 7

CONTA IMOBILIZADO : 42.2.1.05

- Creches

Data de Emissão : 2015/02/05

Classificador Geral				Patrimonio inicial		Acréscimos Patrimoniais				Diminuições Patrimoniais			Patrimonio Final		Variação Patrimonial			
Cl.	Tipo	Ben	Designacao	Bruto	Liquido	Aquisições	Reavaliações e outras alterações	Grandes reparações ou beneficiações	Total	Abates	Desvalorizações	Amortizações			Bruto	Liquido	Bruta	Liquida
												Do exercicio	Acumuladas	Total				
(1)			(2)	(3)	(4)	(5)	(6)	(7)	(8=5+6+7)	(9)	(10)	(11)	(12)	(13=9+10+11)	(14=3+8-9-10)	(15=14-12)	(16=14-3)	(17=15-4)
301	02	04	IMOVEIS URBANOS COM FINALIDADE OPERATIVA, EDIFICAÇÕES DOS SERVIÇOS, INSTALAÇÃO DE SERVIÇOS DE NATUREZA ESCOLAR	6.084.209,40	5.176.495,03			30.551,09	30.551,09			76.054,95	983.769,32	76.054,95	6.114.760,49	5.130.991,17	30.551,09	-45.503,86
Total				6.084.209,40	5.176.495,03			30.551,09	30.551,09			76.054,95	983.769,32	76.054,95	6.114.760,49	5.130.991,17	30.551,09	-45.503,86

Data de Emissão : 2015/02/05

Classificador Geral				Patrimonio inicial		Acréscimos Patrimoniais				Diminuições Patrimoniais			Patrimonio Final		Variação Patrimonial			
Cl.	Tipo	Ben	Designacao	Bruto	Liquido	Aquisições	Reavaliações e outras alterações	Grandes reparações ou beneficiações	Total	Abates	Desvalorizações	Amortizações			Bruto	Liquido	Bruta	Líquida
												Do exercicio	Acumuladas	Total				
(1)			(2)	(3)	(4)	(5)	(6)	(7)	(8=5+6+7)	(9)	(10)	(11)	(12)	(13=9+10+11)	(14=3+8-9-10)	(15=14-12)	(16=14-3)	(17=15-4)
301	02	04	IMOVEIS URBANOS COM FINALIDADE OPERATIVA, EDIFICAÇÕES DOS SERVIÇOS, INSTALACAO DE SERVIÇOS DE NATUREZA ESCOLAR	28508057,76	24849351,18			74.927,49	74.927,49			352.344,30	4.011.050,88	352.344,30	28.582.985,25	24.571.934,37	74.927,49	-277.416,81
301	04	99	IMOVEIS URBANOS COM FINALIDADE OPERATIVA, CONSTRUÇÕES DIVERSAS, OUTRAS CONSTRUÇÕES	5.241,60	3.144,96							262,08	2.358,72	262,08	5.241,60	2.882,88		-262,08
Total				28.513.299,36	24.852.496,14			74.927,49	74.927,49			352.606,38	4.013.409,60	352.606,38	28.588.226,85	24.574.817,25	74.927,49	-277.678,89

Data de Emissão : 2015/02/05

Classificador Geral				Patrimonio inicial		Acréscimos Patrimoniais				Diminuições Patrimoniais			Patrimonio Final		Variação Patrimonial			
Cl.	Tipo	Ben	Designacao	Bruto	Liquido	Aquisições	Reavaliações e outras alterações	Grandes reparações ou beneficiações	Total	Abates	Desvalorizações	Amortizações			Bruto	Liquido	Bruta	Líquida
												Do exercicio	Acumuladas	Total				
(1)			(2)	(3)	(4)	(5)	(6)	(7)	(8=5+6+7)	(9)	(10)	(11)	(12)	(13=9+10+11)	(14=3+8-9-10)	(15=14-12)	(16=14-3)	(17=15-4)
107	02	16	EQUIPAMENTO DE CONFORTO, DE HIGIENE E DE UTILIZAÇÃO COMUM, ARTIGOS E UTENSÍLIOS DE DECORAÇÃO E CONFORTO, REPOSTEIROS, TOLDOS, ESTORES, CORTINAS E CORTINADOS	532,57									532,57		532,57			
107	03	99	EQUIPAMENTO DE CONFORTO, DE HIGIENE E DE UTILIZAÇÃO COMUM, EQUIPAMENTO E DISPOSITIVOS DE ILUMINAÇÃO, OUTRO EQUIPAMENTO E DISPOSITIVO DE ILUMINAÇÃO	16.002,28	3.683,70							920,93	13.239,51	920,93	16.002,28	2.762,77		-920,93
107	05	08	EQUIPAMENTO DE CONFORTO, DE HIGIENE E DE UTILIZAÇÃO COMUM, EQUIPAMENTO DE AQUECIMENTO DE AMBIENTE E AQUECEDORES DE ÁGUA, ESQUENTADORES	252,28									252,28		252,28			
107	05	13	EQUIPAMENTO DE CONFORTO, DE HIGIENE E DE UTILIZAÇÃO COMUM, EQUIPAMENTO DE AQUECIMENTO DE AMBIENTE E AQUECEDORES DE ÁGUA, PAINÉIS SOLARES			12.555,82		2.792,52	15.348,34			1.096,31	1.096,31	1.096,31	15.348,34	14.252,03	15.348,34	14.252,03
301	01	99	IMOVEIS URBANOS COM FINALIDADE OPERATIVA, HABITAÇÕES, OUTRAS	28.173,56	24.698,67							431,52	3.906,41	431,52	28.173,56	24.267,15		-431,52
301	02	01	IMOVEIS URBANOS COM FINALIDADE OPERATIVA, EDIFICAÇÕES DOS SERVIÇOS, INSTALAÇÃO DE SERVIÇOS DE NATUREZA ADMINISTRATIVA	1.084.224,94	1.039.922,21							14.408,35	58.711,08	14.408,35	1.084.224,94	1.025.513,86		-14.408,35
301	02	02	IMOVEIS URBANOS COM FINALIDADE OPERATIVA, EDIFICAÇÕES DOS SERVIÇOS, INSTALAÇÃO SE SERVIÇOS DE NATUREZA CULTURAL	109.935,41	108.845,72							1.089,69	2.179,38	1.089,69	109.935,41	107.756,03		-1.089,69
301	02	04	IMOVEIS URBANOS COM FINALIDADE OPERATIVA, EDIFICAÇÕES DOS SERVIÇOS, INSTALACAO DE SERVIÇOS DE NATUREZA ESCOLAR	52.615,68	42.371,25							487,38	10.731,81	487,38	52.615,68	41.883,87		-487,38
301	02	99	IMOVEIS URBANOS COM FINALIDADE OPERATIVA, EDIFICAÇÕES DOS SERVIÇOS, OUTROS EDIFICIOS PARA O SECTOR DOS SERVIÇOS	5.496.320,03	4.637.470,26			15.412,07	15.412,07			57.194,49	916.044,26	57.194,49	5.511.732,10	4.595.687,84	15.412,07	-41.782,42
Total				6.788.056,75	5.856.991,81	12.555,82		18.204,59	30.760,41			75.628,67	1.006.693,61	75.628,67	6.818.817,16	5.812.123,55	30.760,41	-44.868,26

Data de Emissão : 2015/02/05

Classificador Geral				Patrimonio inicial		Acréscimos Patrimoniais				Diminuições Patrimoniais			Patrimonio Final		Variação Patrimonial			
Cl.	Tipo	Ben	Designacao	Bruto	Líquido	Aquisições	Reavaliações e outras alterações	Grandes reparações ou beneficiações	Total	Abates	Desvalorizações	Amortizações			Bruto	Líquido	Bruta	Líquida
												Do exercício	Acumuladas	Total				
(1)			(2)	(3)	(4)	(5)	(6)	(7)	(8=5+6+7)	(9)	(10)	(11)	(12)	(13=9+10+11)	(14=3+8-9-10)	(15=14-12)	(16=14-3)	(17=15-4)
301	04	01	IMOVEIS URBANOS COM FINALIDADE OPERATIVA, CONSTRUÇÕES DIVERSAS, PARQUES DE VIATURAS	7.308.464,74	6.111.686,77							91.464,95	1.288.242,92	91.464,95	7.308.464,74	6.020.221,82		-91.464,95
301	04	05	IMOVEIS URBANOS COM FINALIDADE OPERATIVA, CONSTRUÇÕES DIVERSAS, CEMITERIOS (CONSTRUÇÕES, VEDAÇÕES E PAREDOES)	10.033,43	6.748,40							501,67	3.786,70	501,67	10.033,43	6.246,73		-501,67
301	04	99	IMOVEIS URBANOS COM FINALIDADE OPERATIVA, CONSTRUÇÕES DIVERSAS, OUTRAS CONSTRUÇÕES	1.458.718,67	1.291.018,90			1.371,34	1.371,34			22.159,16	189.858,93	22.159,16	1.460.090,01	1.270.231,08	1.371,34	-20.787,82
301	08	07	IMOVEIS URBANOS COM FINALIDADE OPERATIVA, COM FINALIDADE SOCIO-CULTURAL, TEATROS	2.255.961,02	1.974.850,47							28.363,89	309.474,44	28.363,89	2.255.961,02	1.946.486,58		-28.363,89
301	08	99	IMOVEIS URBANOS COM FINALIDADE OPERATIVA, COM FINALIDADE SOCIO-CULTURAL, OUTROS IMOVEIS DE RELEVANCIA HISTORICA E CULTURAL															
Total				17.821.234,61	15.241.296,35			19.575,93	32.131,75			218.118,34	2.798.056,60	218.118,34	17.853.366,36	15.055.309,76	32.131,75	-185.986,59

Data de Emissão : 2015/02/05

Classificador Geral				Patrimonio inicial		Acréscimos Patrimoniais				Diminuições Patrimoniais			Patrimonio Final		Variação Patrimonial			
Cl.	Tipo	Ben	Designacao	Bruto	Líquido	Aquisições	Reavaliações e outras alterações	Grandes reparações ou beneficiações	Total	Abates	Desvalorizações	Amortizações			Bruto	Líquido	Bruta	Líquida
												Do exercício	Acumuladas	Total				
(1)			(2)	(3)	(4)	(5)	(6)	(7)	(8=5+6+7)	(9)	(10)	(11)	(12)	(13=9+10+11)	(14=3+8-9-10)	(15=14-12)	(16=14-3)	(17=15-4)
301	05	99	IMOVEIS URBANOS COM FINALIDADE OPERATIVA, INFRA-ESTRUTURAS, OUTRAS INFRA-ESTRUTURAS	704.815,61	525.273,01							35.033,15	214.575,75	35.033,15	704.815,61	490.239,86		-35.033,15
Total				704.815,61	525.273,01							35.033,15	214.575,75	35.033,15	704.815,61	490.239,86		-35.033,15

Data de Emissão : 2015/02/05

Classificador Geral				Patrimonio inicial		Acréscimos Patrimoniais				Diminuições Patrimoniais			Patrimonio Final		Variação Patrimonial			
Cl.	Tipo	Ben	Designacao	Bruto	Liquido	Aquisições	Reavaliações e outras alterações	Grandes reparações ou beneficiações	Total	Abates	Desvalorizações	Amortizações			Bruto	Liquido	Bruta	Liquida
												Do exercicio	Acumuladas	Total				
(1)			(2)	(3)	(4)	(5)	(6)	(7)	(8=5+6+7)	(9)	(10)	(11)	(12)	(13=9+10+11)	(14=3+8-9-10)	(15=14-12)	(16=14-3)	(17=15-4)
117	01	99	ABASTECIMENTO PÚBLICO E ÁGUAS RESIDUAIS , EQUIPA/.ELECTRONICO DOS SISTEMAS DE TRATAMENTO FISICO-QUIMIC , OUTRO EQUIPAMENTO DE USO ESPECIFICO	21.270,76									21.270,76		21.270,76			
301	04	99	IMOVEIS URBANOS COM FINALIDADE OPERATIVA , CONSTRUÇÕES DIVERSAS , OUTRAS CONSTRUÇÕES	4.873.312,78	3.996.526,21							98.127,58	974.914,15	98.127,58	4.873.312,78	3.898.398,63		-98.127,58
301	05	99	IMOVEIS URBANOS COM FINALIDADE OPERATIVA , INFRA-ESTRUTURAS , OUTRAS INFRA-ESTRUTURAS	4.466.812,02	2.887.973,43							222.866,47	1.801.705,06	222.866,47	4.466.812,02	2.665.106,96		-222.866,47
Total				9.361.395,56	6.884.499,64							320.994,05	2.797.889,97	320.994,05	9.361.395,56	6.563.505,59		-320.994,05

Data de Emissão : 2015/02/05

Classificador Geral				Patrimonio inicial		Acréscimos Patrimoniais				Diminuições Patrimoniais			Patrimonio Final		Variação Patrimonial			
Cl.	Tipo	Ben	Designacao	Bruto	Liquido	Aquisições	Reavaliações e outras alterações	Grandes reparações ou beneficiações	Total	Abates	Desvalorizações	Amortizações			Bruto	Liquido	Bruta	Liquida
												Do exercicio	Acumuladas	Total				
(1)			(2)	(3)	(4)	(5)	(6)	(7)	(8=5+6+7)	(9)	(10)	(11)	(12)	(13=9+10+11)	(14=3+8-9-10)	(15=14-12)	(16=14-3)	(17=15-4)
107	03	99	EQUIPAMENTO DE CONFORTO, DE HIGIENE E DE UTILIZAÇÃO COMUM , EQUIPAMENTO E DISPOSITIVOS DE ILUMINAÇÃO , OUTRO EQUIPAMENTO E DISPOSITIVO DE ILUMINAÇÃO	240.450,82	22.180,38	452,71		16.786,41	17.239,12			9.999,99	228.270,43	9.999,99	257.689,94	29.419,51	17.239,12	7.239,13
107	04	14	EQUIPAMENTO DE CONFORTO, DE HIGIENE E DE UTILIZAÇÃO COMUM , EQUIPAMENTO DE AR CONDICIONADO E DE CIRCULAÇÃO DE AR , VENTILADORES	71,24									71,24		71,24			
301	05	99	IMOVEIS URBANOS COM FINALIDADE OPERATIVA , INFRA-ESTRUTURAS , OUTRAS INFRA-ESTRUTURAS	84.855,99	34.279,84							4.242,80	54.818,95	4.242,80	84.855,99	30.037,04		-4.242,80
Total				325.378,05	56.460,22	452,71		16.786,41	17.239,12			14.242,79	283.160,62	14.242,79	342.617,17	59.456,55	17.239,12	2.996,33

Data de Emissão : 2015/02/05

Classificador Geral				Patrimonio inicial		Acréscimos Patrimoniais				Diminuições Patrimoniais			Patrimonio Final		Variação Patrimonial			
Cl.	Tipo	Ben	Designacao	Bruto	Liquido	Aquisições	Reavaliações e outras alterações	Grandes reparações ou beneficiações	Total	Abates	Desvalorizações	Amortizações			Bruto	Liquido	Bruta	Liquida
												Do exercicio	Acumuladas	Total				
(1)			(2)	(3)	(4)	(5)	(6)	(7)	(8=5+6+7)	(9)	(10)	(11)	(12)	(13=9+10+11)	(14=3+8-9-10)	(15=14-12)	(16=14-3)	(17=15-4)
106	01	99	EQUIPAMENTO DE MATERIAL RECREATIVO, (DESP., EDUC. E CULTURA , EQUIPA/ RECREATIVO)EDUCAÇÃO	5.974,86	2.987,42							746,86	3.734,30	746,86	5.974,86	2.240,56		-746,86
301	04	99	FISICA/DESPORTO/MOBILIARIO APOI , OUTRO EQUIPAMENTO ESPECIFICO	128.273,92	70.519,04							7.002,53	64.757,41	7.002,53	128.273,92	63.516,51		-7.002,53
Total				134.248,78	73.506,46							7.749,39	68.491,71	7.749,39	134.248,78	65.757,07		-7.749,39

Data de Emissão : 2015/02/05

Classificador Geral				Patrimonio inicial		Acréscimos Patrimoniais				Diminuições Patrimoniais			Patrimonio Final		Variação Patrimonial			
Cl.	Tipo	Ben	Designacao	Bruto	Liquido	Aquisições	Reavaliações e outras alterações	Grandes reparações ou beneficiações	Total	Abates	Desvalorizações	Amortizações			Bruto	Liquido	Bruta	Liquida
												Do exercicio	Acumuladas	Total				
(1)			(2)	(3)	(4)	(5)	(6)	(7)	(8=5+6+7)	(9)	(10)	(11)	(12)	(13=9+10+11)	(14=3+8-9-10)	(15=14-12)	(16=14-3)	(17=15-4)
301	02	99	IMOVEIS URBANOS COM FINALIDADE OPERATIVA , EDIFICAÇÕES DOS SERVIÇOS , OUTROS EDIFICIOS PARA O SECTOR DOS SERVIÇOS															
301	04	02	IMOVEIS URBANOS COM FINALIDADE OPERATIVA , CONSTRUÇÕES DIVERSAS , COMPLEXOS DESPORTIVOS	4.951.307,77	4.015.625,41			3.057,30	3.057,30			71.236,04	1.006.918,40	71.236,04	4.954.365,07	3.947.446,67	3.057,30	-68.178,74
301	04	03	IMOVEIS URBANOS COM FINALIDADE OPERATIVA , CONSTRUÇÕES DIVERSAS , PISCINAS	174.579,26	174.579,26										174.579,26	174.579,26		
Total				5.125.887,03	4.190.204,67			3.057,30	3.057,30			71.236,04	1.006.918,40	71.236,04	5.128.944,33	4.122.025,93	3.057,30	-68.178,74

Data de Emissão : 2015/02/05

Classificador Geral				Patrimonio inicial		Acréscimos Patrimoniais				Diminuições Patrimoniais			Patrimonio Final		Variação Patrimonial				
Cl.	Tipo	Ben	Designacao	Bruto	Liquido	Aquisições	Reavaliações e outras alterações	Grandes reparações ou beneficiações	Total	Abates	Desvalorizações	Amortizações			Bruto	Liquido	Bruta	Líquida	
												Do exercício	Acumuladas	Total					
(1)			(2)	(3)	(4)	(5)	(6)	(7)	(8=5+6+7)	(9)	(10)	(11)	(12)	(13=9+10+11)	(14=3+8-9-10)	(15=14-12)	(16=14-3)	(17=15-4)	
301	04	99	IMOVEIS URBANOS COM FINALIDADE OPERATIVA, CONSTRUÇÕES DIVERSAS, OUTRAS CONSTRUÇÕES	3.093.186,89	2.736.792,31							45.921,02	402.315,60	45.921,02	3.093.186,89	2.690.871,29			-45.921,02
301	05	99	IMOVEIS URBANOS COM FINALIDADE OPERATIVA, INFRA-ESTRUTURAS, OUTRAS INFRA-ESTRUTURAS	2.443.589,97	1.656.174,75							121.888,88	909.304,10	121.888,88	2.443.589,97	1.534.285,87			-121.888,88
Total				5.536.776,86	4.392.967,06							167.809,90	1.311.619,70	167.809,90	5.536.776,86	4.225.157,16			-167.809,90

Data de Emissão : 2015/02/05

Classificador Geral				Patrimonio inicial		Acréscimos Patrimoniais				Diminuições Patrimoniais			Patrimonio Final		Variação Patrimonial				
Cl.	Tipo	Ben	Designacao	Bruto	Liquido	Aquisições	Reavaliações e outras alterações	Grandes reparações ou beneficiações	Total	Abates	Desvalorizações	Amortizações			Bruto	Liquido	Bruta	Líquida	
												Do exercício	Acumuladas	Total					
(1)			(2)	(3)	(4)	(5)	(6)	(7)	(8=5+6+7)	(9)	(10)	(11)	(12)	(13=9+10+11)	(14=3+8-9-10)	(15=14-12)	(16=14-3)	(17=15-4)	
301	05	01	IMOVEIS URBANOS COM FINALIDADE OPERATIVA, INFRA-ESTRUTURAS, RODOVIARIAS	34.501,00	32.775,95							1.725,05	3.450,10	1.725,05	34.501,00	31.050,90			-1.725,05
Total				34.501,00	32.775,95							1.725,05	3.450,10	1.725,05	34.501,00	31.050,90			-1.725,05

Data de Emissão : 2015/02/05

Classificador Geral				Patrimonio inicial		Acréscimos Patrimoniais				Diminuições Patrimoniais			Patrimonio Final		Variação Patrimonial				
Cl.	Tipo	Ben	Designacao	Bruto	Liquido	Aquisições	Reavaliações e outras alterações	Grandes reparações ou beneficiações	Total	Abates	Desvalorizações	Amortizações			Bruto	Liquido	Bruta	Líquida	
												Do exercício	Acumuladas	Total					
(1)			(2)	(3)	(4)	(5)	(6)	(7)	(8=5+6+7)	(9)	(10)	(11)	(12)	(13=9+10+11)	(14=3+8-9-10)	(15=14-12)	(16=14-3)	(17=15-4)	
110	01	99	EQUIPAMENTO E MATERIAL PARA A INDÚSTRIA, EQUIPAMENTO DE PRODUÇÃO E DISTRIBUIÇÃO DE ENERGIA ELÉCTRICA; OUTRO EQUIPAMENTO DE USO ESPECÍFICO	3.568,36									3.568,36		3.568,36				
112	02	99	EQUIPAMENTO DE SINALIZAÇÃO/ALARME/INCÊNDIOS/.../SEGURANÇA, EQUIPAMENTO DE SEGURANÇA E SALVAMENTO (EXCLUI EQUIP.MARÍTIMO...), OUTRO EQUIPAMENTO E MATERIAL DE USO ESPECÍFICO	60.036,17									60.036,17		60.036,17				
Total				63.604,53									63.604,53		63.604,53				

Data de Emissão : 2015/02/05

Classificador Geral				Patrimonio inicial		Acréscimos Patrimoniais				Diminuições Patrimoniais			Patrimonio Final		Variação Patrimonial			
Cl.	Tipo	Ben	Designacao	Bruto	Liquido	Aquisições	Reavaliações e outras alterações	Grandes reparações ou beneficiações	Total	Abates	Desvalorizações	Amortizações			Bruto	Liquido	Bruta	Liquida
												Do exercicio	Acumuladas	Total				
(1)			(2)	(3)	(4)	(5)	(6)	(7)	(8=5+6+7)	(9)	(10)	(11)	(12)	(13=9+10+11)	(14=3+8-9-10)	(15=14-12)	(16=14-3)	(17=15-4)
112	03	03	EQUIPAMENTO DE SINALIZAÇÃO/ALARME/INCÊNDIOS/.../SEGURANÇA, SISTEMAS DE SINALIZAÇÃO E ALARME, DISPOSITIVOS DE SINALIZAÇÃO	25.822,50									25.822,50		25.822,50			
112	03	99	EQUIPAMENTO DE SINALIZAÇÃO/ALARME/INCÊNDIOS/.../SEGURANÇA, SISTEMAS DE SINALIZAÇÃO E ALARME, OUTRO EQUIPAMENTO DE USO ESPECÍFICO	526.619,11	51.141,56	867,15		23.203,53	24.070,68			25.660,20	501.137,75	25.660,20	550.689,79	49.552,04	24.070,68	-1.589,52
118	05	04	OUTROS BENS, EQUIPAMENTO PUBLICITARIO: , PLACAS DE IDENTIFICAÇÃO	432,00	162,00							54,00	324,00	54,00	432,00	108,00		-54,00
118	05	99	OUTROS BENS, EQUIPAMENTO PUBLICITARIO: , OUTRO EQUIPAMENTO DE USO ESPECIFICO	2.487,10									2.487,10		2.487,10			
401	04	99	IMOVEIS URBANOS COM FINALIDADE OPERATIVA, CONSTRUÇÕES DIVERSAS, OUTRAS CONSTRUÇÕES	3.307,50	2.315,25							165,38	1.157,63	165,38	3.307,50	2.149,87		-165,38
401	05	01	IMOVEIS URBANOS COM FINALIDADE OPERATIVA, INFRA-ESTRUTURAS, RODOVIARIAS	12.495,00	6.247,50							624,75	6.872,25	624,75	12.495,00	5.622,75		-624,75
Total				634.767,74	59.866,31	867,15		23.203,53	24.070,68			26.504,33	601.405,76	26.504,33	658.838,42	57.432,66	24.070,68	-2.493,65

Data de Emissão : 2015/02/05

Classificador Geral				Patrimonio inicial		Acréscimos Patrimoniais				Diminuições Patrimoniais			Patrimonio Final		Variação Patrimonial			
Cl.	Tipo	Ben	Designacao	Bruto	Liquido	Aquisições	Reavaliações e outras alterações	Grandes reparações ou beneficiações	Total	Abates	Desvalorizações	Amortizações			Bruto	Liquido	Bruta	Liquida
												Do exercicio	Acumuladas	Total				
(1)			(2)	(3)	(4)	(5)	(6)	(7)	(8=5+6+7)	(9)	(10)	(11)	(12)	(13=9+10+11)	(14=3+8-9-10)	(15=14-12)	(16=14-3)	(17=15-4)
301	04	05	IMOVEIS URBANOS COM FINALIDADE OPERATIVA, CONSTRUÇÕES DIVERSAS, CEMITÉRIOS (CONSTRUÇÕES, VEDAÇÕES E PAREDES)	184.906,44	147.537,12			12.712,80	12.712,80			13.354,16	50.723,48	13.354,16	197.619,24	146.895,76	12.712,80	-641,36
Total				184.906,44	147.537,12			12.712,80	12.712,80			13.354,16	50.723,48	13.354,16	197.619,24	146.895,76	12.712,80	-641,36

Data de Emissão : 2015/02/05

Classificador Geral				Patrimonio inicial		Acréscimos Patrimoniais				Diminuições Patrimoniais			Patrimonio Final		Variação Patrimonial			
Cl.	Tipo	Ben	Designacao	Bruto	Líquido	Aquisições	Reavaliações e outras alterações	Grandes reparações ou beneficiações	Total	Abates	Desvalorizações	Amortizações			Bruto	Líquido	Bruta	Líquida
												Do exercício	Acumuladas	Total				
(1)			(2)	(3)	(4)	(5)	(6)	(7)	(8=5+6+7)	(9)	(10)	(11)	(12)	(13=9+10+11)	(14=3+8-9-10)	(15=14-12)	(16=14-3)	(17=15-4)
107	01	03	EQUIPAMENTO DE CONFORTO, DE HIGIENE E DE UTILIZAÇÃO COMUM, OMOBILIÁRIO E EQUIPAMENTO COMUM (EXCLOI MOBILIÁRIO DE ESCRITO, BANCOS	2.088,90									2.088,90		2.088,90			
107	01	21	EQUIPAMENTO DE CONFORTO, DE HIGIENE E DE UTILIZAÇÃO COMUM, OMOBILIÁRIO E EQUIPAMENTO COMUM (EXCLOI MOBILIÁRIO DE ESCRITO, PAPELEIRAS	428,40									428,40		428,40			
301	05	99	IMOVEIS URBANOS COM FINALIDADE OPERATIVA, INFRA-ESTRUTURAS, OUTRAS INFRA-ESTRUTURAS	113.805,54	56.902,75							5.690,28	62.593,07	5.690,28	113.805,54	51.212,47		-5.690,28
Total				116.322,84	56.902,75							5.690,28	65.110,37	5.690,28	116.322,84	51.212,47		-5.690,28

Data de Emissão : 2015/02/05

Classificador Geral				Patrimonio inicial		Acréscimos Patrimoniais				Diminuições Patrimoniais			Patrimonio Final		Variação Patrimonial				
Cl.	Tipo	Ben	Designacao	Bruto	Líquido	Aquisições	Reavaliações e outras alterações	Grandes reparações ou beneficiações	Total	Abates	Desvalorizações	Amortizações			Bruto	Líquido	Bruta	Líquida	
												Do exercício	Acumuladas	Total					
(1)			(2)	(3)	(4)	(5)	(6)	(7)	(8=5+6+7)	(9)	(10)	(11)	(12)	(13=9+10+11)	(14=3+8-9-10)	(15=14-12)	(16=14-3)	(17=15-4)	
110	15	10	EQUIPAMENTO E MATERIAL PARA A INDÚSTRIA, EQUIPAMENTO PARA TRABALHAR MADEIRA, SERRAS E TORNOS MECANICOS																
206	02	99	OUTROS COMBUSTIVEIS, BARCOS: , OUTRAS ESTRUTURAS	86.578,08	77.920,27			529.562,08	529.562,08			60.748,24	69.406,05	60.748,24	616.140,16	546.734,11	529.562,08	468.813,84	
301	02	99	IMOVEIS URBANOS COM FINALIDADE OPERATIVA, EDIFICAÇÕES DOS SERVIÇOS, OUTROS EDIFICIOS PARA O SECTOR DOS SERVIÇOS			192.393,34			192.393,34			2.404,92	2.404,92	2.404,92	192.393,34	189.988,42	192.393,34	189.988,42	
301	04	99	IMOVEIS URBANOS COM FINALIDADE OPERATIVA, CONSTRUÇÕES DIVERSAS, OUTRAS CONSTRUÇÕES	2.084.510,23	1.572.757,81		376.548,17	969,88	377.518,05			72.867,90	584.620,32	72.867,90	2.462.028,28	1.877.407,96	377.518,05	304.650,15	
301	05	01	IMOVEIS URBANOS COM FINALIDADE OPERATIVA, INFRA-ESTRUTURAS, RODOVIARIAS	3.046.105,13	1.524.521,78							152.452,18	1.674.035,53	152.452,18	3.046.105,13	1.372.069,60		-152.452,18	
301	05	99	IMOVEIS URBANOS COM FINALIDADE OPERATIVA, INFRA-ESTRUTURAS, OUTRAS INFRA-ESTRUTURAS	441.698,90	202.970,45							22.100,69	260.829,14	22.100,69	441.698,90	180.869,76		-22.100,69	
501	01	01	IMOBILIZADO INCORPÓREO, DESPESAS DE INSTALAÇÃO, DESPESAS DE INSTALAÇÃO	28.528,57									28.528,57		28.528,57				
Total				5.687.420,91	3.378.170,31	568.941,51		530.531,96	1.099.473,47				310.573,93	2.619.824,53	310.573,93	6.786.894,38	4.167.069,85	1.099.473,47	788.899,54

Data de Emissão : 2015/02/05

Classificador Geral				Patrimonio inicial		Acréscimos Patrimoniais				Diminuições Patrimoniais			Patrimonio Final		Variação Patrimonial			
Cl.	Tipo	Ben	Designacao	Bruto	Liquido	Aquisições	Reavaliações e outras alterações	Grandes reparações ou beneficiações	Total	Abates	Desvalorizações	Amortizações			Bruto	Liquido	Bruta	Liquida
												Do exercicio	Acumuladas	Total				
(1)			(2)	(3)	(4)	(5)	(6)	(7)	(8=5+6+7)	(9)	(10)	(11)	(12)	(13=9+10+11)	(14=3+8-9-10)	(15=14-12)	(16=14-3)	(17=15-4)
103	01	99	EQUIPAMENTO E MATERIAL DE ESCRITÓRIO E DE REPROGRAFIA, MOBILIÁRIO, OUTRO MOBILIÁRIO															
106	05	06	EQUIPAMENTO DE MATERIAL RECREATIVO, DESP., EDUC. E CULTURA, LIVROS, PUBLICAÇÕES E DOCUMENTOS, LIVROS	30.491,09	30.491,09										30.491,09	30.491,09		
106	05	99	EQUIPAMENTO DE MATERIAL RECREATIVO, DESP., EDUC. E CULTURA, LIVROS, PUBLICAÇÕES E DOCUMENTOS, OUTRAS PUBLICAÇÕES E DOCUMENTOS	13.098,53	13.098,53										13.098,53	13.098,53		
Total				43.589,62	43.589,62										43.589,62	43.589,62		

Data de Emissão : 2015/02/05

Classificador Geral				Patrimonio inicial		Acréscimos Patrimoniais				Diminuições Patrimoniais			Patrimonio Final		Variação Patrimonial			
Cl.	Tipo	Ben	Designacao	Bruto	Liquido	Aquisições	Reavaliações e outras alterações	Grandes reparações ou beneficiações	Total	Abates	Desvalorizações	Amortizações			Bruto	Liquido	Bruta	Liquida
												Do exercicio	Acumuladas	Total				
(1)			(2)	(3)	(4)	(5)	(6)	(7)	(8=5+6+7)	(9)	(10)	(11)	(12)	(13=9+10+11)	(14=3+8-9-10)	(15=14-12)	(16=14-3)	(17=15-4)
101	01	01	EQUIPAMENTO INFORMATICO, HARDWARE, BASTIDORES (ARMÁRIO)	9.027,15	5.886,74	6.103,59			6.103,59			1.891,34	5.031,75	1.891,34	15.130,74	10.098,99	6.103,59	4.212,25
101	01	02	EQUIPAMENTO INFORMATICO, HARDWARE, COMPUTADORES	61.832,40	4.277,83					3.354,69		1.522,12	55.721,99	4.876,81	58.477,71	2.755,72	-3.354,69	-1.522,11
101	01	03	EQUIPAMENTO INFORMATICO, HARDWARE, EQUIPAMENTO DE REDE	208,25									208,25		208,25			
101	01	04	EQUIPAMENTO INFORMATICO, HARDWARE, EQUIPAMENTO DE SWITCHING	229,00		798,00			798,00			199,50	428,50	199,50	1.027,00	598,50	798,00	598,50
101	01	05	EQUIPAMENTO INFORMATICO, HARDWARE, GRAVADORES DE CD-ROM	331,84									331,84		331,84			
101	01	07	EQUIPAMENTO INFORMATICO, HARDWARE, IMPRESSORAS	12.903,84	795,37							265,14	12.373,61	265,14	12.903,84	530,23		-265,14
101	01	09	EQUIPAMENTO INFORMATICO, HARDWARE, LEITORES OPTICOS	211,75									211,75		211,75			
101	01	12	EQUIPAMENTO INFORMATICO, HARDWARE, MODEMS	455,20									455,20		455,20			
101	01	13	EQUIPAMENTO INFORMATICO, HARDWARE, MONITORES	14.139,99	1.787,20							595,72	12.948,51	595,72	14.139,99	1.191,48		-595,72
101	01	16	EQUIPAMENTO INFORMATICO, HARDWARE, PC PORTÁTEIS	7.853,37	-0,01								7.853,38		7.853,37	-0,01		
101	01	18	EQUIPAMENTO INFORMATICO, HARDWARE, PROJECTORES DE IMAGEM DE ECRÃ (DATA DISPLAY)															
101	01	19	EQUIPAMENTO INFORMATICO, HARDWARE, ROUTER	1.704,64	1.237,08							412,36	879,92	412,36	1.704,64	824,72		-412,36
Total				108.897,43	13.984,21	6.901,59			6.901,59	3.354,69		4.886,18	96.444,70	8.240,87	112.444,33	15.998,63	3.546,90	2.015,42

Data de Emissão : 2015/02/05

Classificador Geral				Patrimonio inicial		Acréscimos Patrimoniais				Diminuições Patrimoniais			Patrimonio Final		Variação Patrimonial			
Cl.	Tipo	Ben	Designacao	Bruto	Liquido	Aquisições	Reavaliações e outras alterações	Grandes reparações ou melhorias	Total	Abates	Desvalorizações	Amortizações			Bruto	Liquido	Bruta	Liquida
												Do exercício	Acumuladas	Total				
(1)			(2)	(3)	(4)	(5)	(6)	(7)	(8=5+6+7)	(9)	(10)	(11)	(12)	(13=9+10+11)	(14=3+8-9-10)	(15=14-12)	(16=14-3)	(17=15-4)
101	01	20	EQUIPAMENTO INFORMATICO , HARDWARE , SCANNERS (DIGITALIZADOR DE IMAGEM)	10.818,90									10.818,90		10.818,90			
101	01	21	EQUIPAMENTO INFORMATICO , HARDWARE , TECLADOS	1.807,34	1.355,50							451,84	903,68	451,84	1.807,34	903,66		-451,84
101	01	22	EQUIPAMENTO INFORMATICO , HARDWARE , TERMINAIS															
101	01	23	EQUIPAMENTO INFORMATICO , HARDWARE , TRAÇADORES DE GRAFICOS (PLOTTERS)	39.656,35	-0,02								39.656,37		39.656,35	-0,02		
101	01	26	EQUIPAMENTO INFORMATICO , HARDWARE , UNIDADES DE CONTROLO	22.951,69	17.213,77	1.447,20			1.447,20			6.099,72	11.837,64	6.099,72	24.398,89	12.561,25	1.447,20	-4.652,52
101	01	27	EQUIPAMENTO INFORMATICO , HARDWARE , UNIDADES DE DISCO	283,80									283,80		283,80			
101	01	99	EQUIPAMENTO INFORMATICO , HARDWARE , OUTRO EQUIPAMENTO INFORMATICO	65.454,38	4.556,31	16.686,90			16.686,90			5.710,09	66.608,16	5.710,09	82.141,28	15.533,12	16.686,90	10.976,81
101	02	02	EQUIPAMENTO INFORMATICO , SOFTWARE , SISTEMAS OPERATIVOS															
101	02	03	EQUIPAMENTO INFORMATICO , SOFTWARE , SOFTWARE DE APLICACÃO	4.522,00									4.522,00		4.522,00			
101	02	99	EQUIPAMENTO INFORMATICO , SOFTWARE , OUTROS SOFTWARES	38.862,60	5.022,99							2.511,50	36.351,11	2.511,50	38.862,60	2.511,49		-2.511,50
102	01	01	EQUIPAMENTO DE TELECOMUNICAÇÕES , EQUIPAMENTO DE TELECOMUNIC. E SISTEMAS DE INTERC.DIF.SONORA , CENTRAL TELEFONICA (PPCA)	63.901,24	9.038,37							1.303,07	56.165,94	1.303,07	63.901,24	7.735,30		-1.303,07
102	01	06	EQUIPAMENTO DE TELECOMUNICAÇÕES , EQUIPAMENTO DE TELECOMUNIC. E SISTEMAS DE INTERC.DIF.SONORA , EQUIPAMENTO DE RADIOCOMUNICAÇÕES E SEGUR.DE VIDEO	71.852,28	25.921,74	48.958,84			48.958,84			16.536,05	62.466,59	16.536,05	120.811,12	58.344,53	48.958,84	32.422,79
102	01	10	EQUIPAMENTO DE TELECOMUNICAÇÕES , EQUIPAMENTO DE TELECOMUNIC. E SISTEMAS DE INTERC.DIF.SONORA , MODEM															
102	01	11	EQUIPAMENTO DE TELECOMUNICAÇÕES , EQUIPAMENTO DE TELECOMUNIC. E SISTEMAS DE INTERC.DIF.SONORA , REPELIDORES DE RADIO	85,20									85,20		85,20			
102	01	12	EQUIPAMENTO DE TELECOMUNICAÇÕES , EQUIPAMENTO DE TELECOMUNIC. E SISTEMAS DE INTERC.DIF.SONORA , TELECOPIADORES (FAX)	1.054,42									1.054,42		1.054,42			
102	01	13	EQUIPAMENTO DE TELECOMUNICAÇÕES , EQUIPAMENTO DE TELECOMUNIC. E SISTEMAS DE INTERC.DIF.SONORA , TELEFONES	10.795,15	6.101,27	710,28			710,28			1.226,58	5.920,46	1.226,58	11.505,43	5.584,97	710,28	-516,30
102	01	14	EQUIPAMENTO DE TELECOMUNICAÇÕES , EQUIPAMENTO DE TELECOMUNIC. E SISTEMAS DE INTERC.DIF.SONORA , TELEMÓVEIS	39,90									39,90		39,90			
102	01	15	EQUIPAMENTO DE TELECOMUNICAÇÕES , EQUIPAMENTO DE TELECOMUNIC. E SISTEMAS DE INTERC.DIF.SONORA , TERMINAL DE RÁDIO BASE (FIXO)															
102	01	16	EQUIPAMENTO DE TELECOMUNICAÇÕES , EQUIPAMENTO DE TELECOMUNIC. E SISTEMAS DE INTERC.DIF.SONORA , TERMINAL DE RÁDIO MÓVEL	3.182,78									3.182,78		3.182,78			
Total				444.165,46	83.194,14	74.704,81			74.704,81	3.354,69		38.725,03	396.341,65	42.079,72	515.515,58	119.173,93	71.350,12	35.979,79

Data de Emissão : 2015/02/05

Classificador Geral				Patrimonio inicial		Acrescimos Patrimoniais				Diminuições Patrimoniais			Patrimonio Final		Variação Patrimonial			
Cl.	Tipo	Ben	Designacao	Bruto	Liquido	Aquisições	Reavaliações e outras alterações	Grandes reparações ou melhorias	Total	Abates	Desvalorizações	Amortizações			Bruto	Liquido	Bruta	Liquida
												Do exercicio	Acumuladas	Total				
(1)			(2)	(3)	(4)	(5)	(6)	(7)	(8=5+6+7)	(9)	(10)	(11)	(12)	(13=9+10+11)	(14=3+8-9-10)	(15=14-12)	(16=14-3)	(17=15-4)
102	01	20	EQUIPAMENTO DE TELECOMUNICAÇÕES, EQUIPAMENTO DE TELECOMUNIC. E SISTEMAS DE INTERC.DIF.SONORA, TORRE DE COMUNICAÇÕES E ANTENAS	8.190,75	1.696,59	1.353,63			1.353,63			1.193,04	7.687,20	1.193,04	9.544,38	1.857,18	1.353,63	160,59
102	01	99	EQUIPAMENTO DE TELECOMUNICAÇÕES, EQUIPAMENTO DE TELECOMUNIC. E SISTEMAS DE INTERC.DIF.SONORA, OUTRO MATERIAL, APARELHOS, UTENSÍLIOS/INSTALAÇÕES USO ESPEC.	151.928,49	41.275,26	4.427,38			4.427,38			20.234,67	130.887,90	20.234,67	156.355,87	25.467,97	4.427,38	-15.807,29
103	01	01	EQUIPAMENTO E MATERIAL DE ESCRITÓRIO E DE REPROGRAFIA, MOBILIÁRIO, ARMÁRIOS	129.348,70	9.687,21							2.724,84	122.386,33	2.724,84	129.348,70	6.962,37		-2.724,84
103	01	02	EQUIPAMENTO E MATERIAL DE ESCRITÓRIO E DE REPROGRAFIA, MOBILIÁRIO, BANCOS	484,39	124,02							31,01	391,38	31,01	484,39	93,01		-31,01
103	01	04	EQUIPAMENTO E MATERIAL DE ESCRITÓRIO E DE REPROGRAFIA, MOBILIÁRIO, BLOCOS DE GAVETAS	26.635,37	2.195,22							593,94	25.034,09	593,94	26.635,37	1.601,28		-593,94
103	01	05	EQUIPAMENTO E MATERIAL DE ESCRITÓRIO E DE REPROGRAFIA, MOBILIÁRIO, CADEIRAS	71.385,66	5.710,04					292,62		1.701,72	67.084,72	1.994,34	71.093,04	4.008,32	-292,62	-1.701,72
103	01	06	EQUIPAMENTO E MATERIAL DE ESCRITÓRIO E DE REPROGRAFIA, MOBILIÁRIO, COPS	4.508,67	275,09							83,93	4.317,51	83,93	4.508,67	191,16		-83,93
103	01	07	EQUIPAMENTO E MATERIAL DE ESCRITÓRIO E DE REPROGRAFIA, MOBILIÁRIO, DIVISÓRIAS AMOVÍVEIS	2.250,75	1.406,72							281,34	1.125,37	281,34	2.250,75	1.125,38		-281,34
103	01	08	EQUIPAMENTO E MATERIAL DE ESCRITÓRIO E DE REPROGRAFIA, MOBILIÁRIO, ESTANTES	335.107,23	105.725,26	27.054,06			27.054,06			34.912,95	264.294,92	34.912,95	362.161,29	97.866,37	27.054,06	-7.858,89
103	01	09	EQUIPAMENTO E MATERIAL DE ESCRITÓRIO E DE REPROGRAFIA, MOBILIÁRIO, FICHEIROS	1.938,69	390,94							130,31	1.678,06	130,31	1.938,69	260,63		-130,31
103	01	10	EQUIPAMENTO E MATERIAL DE ESCRITÓRIO E DE REPROGRAFIA, MOBILIÁRIO, MEGAS	35.631,21	8.781,68							2.549,80	29.399,33	2.549,80	35.631,21	6.231,88		-2.549,80
103	01	11	EQUIPAMENTO E MATERIAL DE ESCRITÓRIO E DE REPROGRAFIA, MOBILIÁRIO, PLACARDS	6.994,05	376,31							368,81	6.986,55	368,81	6.994,05	7,50		-368,81
103	01	12	EQUIPAMENTO E MATERIAL DE ESCRITÓRIO E DE REPROGRAFIA, MOBILIÁRIO, SECRETÁRIAS	69.919,60	3.037,83							807,03	67.688,80	807,03	69.919,60	2.230,80		-807,03
103	01	14	EQUIPAMENTO E MATERIAL DE ESCRITÓRIO E DE REPROGRAFIA, MOBILIÁRIO, BEMGALEIRO	609,42	102,60							34,20	541,02	34,20	609,42	68,40		-34,20
103	01	99	EQUIPAMENTO E MATERIAL DE ESCRITÓRIO E DE REPROGRAFIA, MOBILIÁRIO, OUTRO MOBILIÁRIO	33.472,19	5.722,35							3.205,15	30.954,99	3.205,15	33.472,19	2.517,20		-3.205,15
103	02	01	EQUIPAMENTO E MATERIAL DE ESCRITÓRIO E DE REPROGRAFIA, MÁQUINAS E EQUIPAMENTO DE ESCRITÓRIO, AGRAFADORES	44,86	5,60							5,60	44,86	5,60	44,86			-5,60
103	02	03	EQUIPAMENTO E MATERIAL DE ESCRITÓRIO E DE REPROGRAFIA, MÁQUINAS E EQUIPAMENTO DE ESCRITÓRIO, DADOS/NUMERADORES	290,58	70,99	44,92			44,92			29,87	249,46	29,87	335,50	86,04	44,92	15,05
103	02	04	EQUIPAMENTO E MATERIAL DE ESCRITÓRIO E DE REPROGRAFIA, MÁQUINAS E EQUIPAMENTO DE ESCRITÓRIO, DE CALCULAR	2.651,42	38,79	79,36			79,36			28,80	2.641,43	28,80	2.730,78	89,35	79,36	50,56
103	02	06	EQUIPAMENTO E MATERIAL DE ESCRITÓRIO E DE REPROGRAFIA, MÁQUINAS E EQUIPAMENTO DE ESCRITÓRIO, DE ESCRIVER	933,75									933,75		933,75			
103	02	08	EQUIPAMENTO E MATERIAL DE ESCRITÓRIO E DE REPROGRAFIA, MÁQUINAS E EQUIPAMENTO DE ESCRITÓRIO, FURADORES	148,90	15,09							15,09	148,90	15,09	148,90			-15,09
Total				1.326.640,14	269.831,73	107.664,16			107.664,16	3.647,31		107.657,13	1.160.818,22	111.304,44	1.430.656,99	269.838,77	104.016,85	7,04

Data de Emissão : 2015/02/05

Classificador Geral				Patrimonio inicial		Acréscimos Patrimoniais				Diminuições Patrimoniais			Patrimonio Final		Variação Patrimonial			
Cl.	Tipo	Ben	Designacao	Bruto	Liquido	Aquisições	Reavaliações e outras alterações	Grandes reparações ou melhorias	Total	Abates	Desvalorizações	Amortizações			Bruto	Liquido	Bruta	Liquida
												Do exercicio	Acumuladas	Total				
(1)			(2)	(3)	(4)	(5)	(6)	(7)	(8=5+6+7)	(9)	(10)	(11)	(12)	(13=9+10+11)	(14=3+8-9-10)	(15=14-12)	(16=14-3)	(17=15-4)
103	02	09	EQUIPAMENTO E MATERIAL DE ESCRITÓRIO E DE REPROGRAFIA, MAQUINAS E EQUIPAMENTO DE ESCRITÓRIO, REGISTRADORAS	773,50									773,50		773,50			
103	02	10	EQUIPAMENTO E MATERIAL DE ESCRITÓRIO E DE REPROGRAFIA, MAQUINAS E EQUIPAMENTO DE ESCRITÓRIO, SELOS BRANCOS E SINETAS	361,63									361,63		361,63			
103	02	11	EQUIPAMENTO E MATERIAL DE ESCRITÓRIO E DE REPROGRAFIA, MAQUINAS E EQUIPAMENTO DE ESCRITÓRIO, OUTRAS MAQUINAS E APARELHOS	113,59									113,59		113,59			
103	02	12	EQUIPAMENTO E MATERIAL DE ESCRITÓRIO E DE REPROGRAFIA, MAQUINAS E EQUIPAMENTO DE ESCRITÓRIO, MAQUINA DE PLASTIFICAR	71,40									71,40		71,40			
103	02	99	EQUIPAMENTO E MATERIAL DE ESCRITÓRIO E DE REPROGRAFIA, MAQUINAS E EQUIPAMENTO DE ESCRITÓRIO, OUTRO EQUIPAMENTO E MATERIAL DE ESCRITÓRIO	101,27	14,37							7,19	94,09	7,19	101,27	7,18		-7,19
103	03	01	EQUIPAMENTO E MATERIAL DE ESCRITÓRIO E DE REPROGRAFIA, EQUIPAMENTO DE REPROGRAFIA, FOTOCOPIADORAS	18.788,81									18.788,81		18.788,81			
103	03	03	EQUIPAMENTO E MATERIAL DE ESCRITÓRIO E DE REPROGRAFIA, EQUIPAMENTO DE REPROGRAFIA, GUILHOTINAS	1.805,43									1.805,43		1.805,43			
103	03	05	EQUIPAMENTO E MATERIAL DE ESCRITÓRIO E DE REPROGRAFIA, EQUIPAMENTO DE REPROGRAFIA, MAQUINAS DE ENCADERNAR	2.300,00									2.300,00		2.300,00			
103	03	99	EQUIPAMENTO E MATERIAL DE ESCRITÓRIO E DE REPROGRAFIA, EQUIPAMENTO DE REPROGRAFIA, OUTRO EQUIPAMENTO DE REPROGRAFIA	656,73	18,70							6,23	644,26	6,23	656,73	12,47		-6,23
104	01	18	EQUIPAMENTO PARA INVESTIGAÇÃO, MEDIDA E DE UTIL. TECNICA ESP., EQUIPAMENTO E MATERIAL LABORATORIO, MICROSCOPIOS E LUPAS BINOCULARES E ACESSORIOS (CAMARA VIDRO)	1.942,79									1.942,79		1.942,79			
104	01	99	EQUIPAMENTO PARA INVESTIGAÇÃO, MEDIDA E DE UTIL. TECNICA ESP., EQUIPAMENTO E MATERIAL LABORATORIO, OUTRO EQUIPAMENTO E MATERIAL DE LABORATORIO	2.787,62	1.991,16							398,23	1.194,69	398,23	2.787,62	1.592,93		-398,23
104	02	04	EQUIPAMENTO PARA INVESTIGAÇÃO, MEDIDA E DE UTIL. TECNICA ESP., EQUIPAMENTO DE ENSAIO DE PROPRIEDADES FISICAS, DINAMOMETROS			186,61			186,61			37,32	37,32	37,32	186,61	149,29	186,61	149,29
104	03	07	EQUIPAMENTO PARA INVESTIGAÇÃO, MEDIDA E DE UTIL. TECNICA ESP., EQUIPAMENTO DE MEDIDA, GERADORES	549,51									549,51		549,51			
104	03	23	EQUIPAMENTO PARA INVESTIGAÇÃO, MEDIDA E DE UTIL. TECNICA ESP., EQUIPAMENTO DE MEDIDA, POTENCIOMETROS	531,70	425,36							106,34	212,68	106,34	531,70	319,02		-106,34
104	03	99	EQUIPAMENTO PARA INVESTIGAÇÃO, MEDIDA E DE UTIL. TECNICA ESP., EQUIPAMENTO DE MEDIDA, OUTROS	14.444,19									14.444,19		14.444,19			
Total				1.371.868,31	272.281,32	107.850,77			107.850,77	3.647,31		108.212,44	1.204.152,11	111.859,75	1.476.071,77	271.919,66	104.203,46	-361,66

Data de Emissão : 2015/02/05

Classificador Geral				Patrimonio inicial		Acrescimos Patrimoniais				Diminuições Patrimoniais			Patrimonio Final		Variação Patrimonial			
Cl.	Tipo	Ben	Designacao	Bruto	Liquido	Aquisições	Reavaliações e outras alterações	Grandes reparações ou melhorias	Total	Abates	Desvalorizações	Amortizações			Bruto	Liquido	Bruta	Liquida
												Do exercicio	Acumuladas	Total				
(1)	(2)	(3)	(4)	(5)	(6)	(7)	(8=5+6+7)	(9)	(10)	(11)	(12)	(13=9+10+11)	(14=3+8-9-10)	(15=14-12)	(16=14-3)	(17=15-4)		
104	04	15	EQUIPAMENTO PARA INVESTIGAÇÃO, MEDIDA E DE UTIL. TECNICA ESP. , EQUIPAMENTO DE ANALISE QUIMICA , FOTOMETROS DE CAMPO	459,80								459,80		459,80				
104	04	99	EQUIPAMENTO PARA INVESTIGAÇÃO, MEDIDA E DE UTIL. TECNICA ESP. , EQUIPAMENTO DE ANALISE QUIMICA , OUTRO EQUIPAMENTO DE USO ESPECIFICO	7.689,54	1.957,59							1.098,50	6.830,45	1.098,50	7.689,54	859,09	-1.098,50	
104	05	22	EQUIPAMENTO PARA INVESTIGAÇÃO, MEDIDA E DE UTIL. TECNICA ESP. , INSTRUMENTOS ASTRONÓMICOS, METEOROLÓGICOS E GEOFÍSICOS , TERMOMETROS	167,45	18,00							18,00	167,45	18,00	167,45		-18,00	
104	05	99	EQUIPAMENTO PARA INVESTIGAÇÃO, MEDIDA E DE UTIL. TECNICA ESP. , INSTRUMENTOS ASTRONÓMICOS, METEOROLÓGICOS E GEOFÍSICOS , OUTROS INSTRUMENTOS DE USO ESPECIFICO	2.751,12								2.751,12		2.751,12				
104	06	03	EQUIPAMENTO PARA INVESTIGAÇÃO, MEDIDA E DE UTIL. TECNICA ESP. , INSTRUMENTOS OPTICOS E EQUIPAMENTO FOTOGRAFICO/CINEMATOGRAFO , BINÓCULOS	591,04								591,04		591,04				
104	06	07	EQUIPAMENTO PARA INVESTIGAÇÃO, MEDIDA E DE UTIL. TECNICA ESP. , INSTRUMENTOS OPTICOS E EQUIPAMENTO FOTOGRAFICO/CINEMATOGRAFO , BCRÁS															
104	06	11	EQUIPAMENTO PARA INVESTIGAÇÃO, MEDIDA E DE UTIL. TECNICA ESP. , INSTRUMENTOS OPTICOS E EQUIPAMENTO FOTOGRAFICO/CINEMATOGRAFO , ESTOJOS	124,16	24,68							8,23	107,71	8,23	124,16	16,45	-8,23	
104	06	15	EQUIPAMENTO PARA INVESTIGAÇÃO, MEDIDA E DE UTIL. TECNICA ESP. , INSTRUMENTOS OPTICOS E EQUIPAMENTO FOTOGRAFICO/CINEMATOGRAFO , LUPAS	707,20								707,20		707,20				
104	06	18	EQUIPAMENTO PARA INVESTIGAÇÃO, MEDIDA E DE UTIL. TECNICA ESP. , INSTRUMENTOS OPTICOS E EQUIPAMENTO FOTOGRAFICO/CINEMATOGRAFO , MAQUINAS DE FIMAR	2.295,27	1.836,22							459,06	918,11	459,06	2.295,27	1.377,16	-459,06	
104	06	19	EQUIPAMENTO PARA INVESTIGAÇÃO, MEDIDA E DE UTIL. TECNICA ESP. , INSTRUMENTOS OPTICOS E EQUIPAMENTO FOTOGRAFICO/CINEMATOGRAFO , MAQUINAS FOTOGRAFICAS	9.509,74	734,27							684,90	9.460,37	684,90	9.509,74	49,37	-684,90	
104	06	27	EQUIPAMENTO PARA INVESTIGAÇÃO, MEDIDA E DE UTIL. TECNICA ESP. , INSTRUMENTOS OPTICOS E EQUIPAMENTO FOTOGRAFICO/CINEMATOGRAFO , TRIPÉS	2.611,41	352,91							142,80	2.401,30	142,80	2.611,41	210,11	-142,80	
104	06	99	EQUIPAMENTO PARA INVESTIGAÇÃO, MEDIDA E DE UTIL. TECNICA ESP. , INSTRUMENTOS OPTICOS E EQUIPAMENTO FOTOGRAFICO/CINEMATOGRAFO , OUTRO EQUIPAMENTO E MATERIAL DE USO ESPECIFICO	2.432,08	20,70							5,18	2.416,56	5,18	2.432,08	15,52	-5,18	
Total				1.401.207,12	277.225,69	107.850,77			107.850,77	3.647,31		110.629,11	1.230.963,22	114.276,42	1.505.410,58	274.447,36	104.203,46	-2.778,33

Data de Emissão : 2015/02/05

Classificador Geral				Patrimonio inicial		Acréscimos Patrimoniais				Diminuições Patrimoniais			Patrimonio Final		Variação Patrimonial			
Cl.	Tipo	Ben	Designacao	Bruto	Líquido	Aquisições	Reavaliações e outras alterações	Grandes reparações ou melhorias	Total	Abates	Desvalorizações	Amortizações			Bruto	Líquido	Bruta	Líquida
												Do exercício	Acumuladas	Total				
(1)			(2)	(3)	(4)	(5)	(6)	(7)	(8=5+6+7)	(9)	(10)	(11)	(12)	(13=9+10+11)	(14=3+8-9-10)	(15=14-12)	(16=14-3)	(17=15-4)
104	07	02	EQUIPAMENTO PARA INVESTIGAÇÃO, MEDIDA E DE UTIL. TÉCNICA ESP. , EQUIPAMENTO DE DESENHO, TOPOGRAFIA E CARTOGRAFIA , APARELHOS DE DESENHO															
104	07	14	EQUIPAMENTO PARA INVESTIGAÇÃO, MEDIDA E DE UTIL. TÉCNICA ESP. , EQUIPAMENTO DE DESENHO, TOPOGRAFIA E CARTOGRAFIA , ESTIRADORES	2.629,37									2.629,37		2.629,37			
104	07	16	EQUIPAMENTO PARA INVESTIGAÇÃO, MEDIDA E DE UTIL. TÉCNICA ESP. , EQUIPAMENTO DE DESENHO, TOPOGRAFIA E CARTOGRAFIA , INSTRUMENTOS P/LEVANTAMENTO TOPOGRÁFICO	157,30									157,30		157,30			
104	07	24	EQUIPAMENTO PARA INVESTIGAÇÃO, MEDIDA E DE UTIL. TÉCNICA ESP. , EQUIPAMENTO DE DESENHO, TOPOGRAFIA E CARTOGRAFIA , RODA DE MEDIR (GIROMETRO)	199,44									199,44		199,44			
104	07	99	EQUIPAMENTO PARA INVESTIGAÇÃO, MEDIDA E DE UTIL. TÉCNICA ESP. , EQUIPAMENTO DE DESENHO, TOPOGRAFIA E CARTOGRAFIA , OUTROS INSTRUMENTOS E MATERIAL DE USO ESPECÍFICO	13.744,47	1.539,85							1.539,85	13.744,47	1.539,85	13.744,47			-1.539,85
104	08	03	EQUIPAMENTO PARA INVESTIGAÇÃO, MEDIDA E DE UTIL. TÉCNICA ESP. , INSTRUMENTOS PARA MEDIDA DO TEMPO , CRONOMETROS	145,20	20,74							20,74	145,20	20,74	145,20			-20,74
104	08	06	EQUIPAMENTO PARA INVESTIGAÇÃO, MEDIDA E DE UTIL. TÉCNICA ESP. , INSTRUMENTOS PARA MEDIDA DO TEMPO , RELÓGIOS	649,89	215,86							41,21	475,24	41,21	649,89	174,65		-41,21
104	09	01	EQUIPAMENTO PARA INVESTIGAÇÃO, MEDIDA E DE UTIL. TÉCNICA ESP. , INSTRUMENTOS DE PESAGEM , BALANÇA	351,87									351,87		351,87			
104	09	04	EQUIPAMENTO PARA INVESTIGAÇÃO, MEDIDA E DE UTIL. TÉCNICA ESP. , INSTRUMENTOS DE PESAGEM , JOGOS DE PESOS E MEDIDAS	19,96									19,96		19,96			
105	01	01	EQUIPAMENTO E MATERIAL PARA SERVIÇOS DE SAÚDE , EQUIPAMENTOS E APARELHOS MÉDICO-CIRÚRGICOS , INSTRUMENTAÇÃO MÉDICO-CIRÚRGICA			213,35			213,35			30,48	30,48	30,48	213,35	182,87	213,35	182,87
105	01	05	EQUIPAMENTO E MATERIAL PARA SERVIÇOS DE SAÚDE , EQUIPAMENTOS E APARELHOS MÉDICO-CIRÚRGICOS , DE VIGILÂNCIA E DIAGNÓSTICO	216,24		1.866,10			1.866,10			266,59	482,83	266,59	2.082,34	1.599,51	1.866,10	1.599,51
105	01	06	EQUIPAMENTO E MATERIAL PARA SERVIÇOS DE SAÚDE , EQUIPAMENTOS E APARELHOS MÉDICO-CIRÚRGICOS , DESINFECTANTES			2.486,09			2.486,09			355,16	355,16	355,16	2.486,09	2.130,93	2.486,09	2.130,93
105	03	08	EQUIPAMENTO E MATERIAL PARA SERVIÇOS DE SAÚDE , DE LABORATÓRIO , MOBILIÁRIO DE LABORATÓRIO	1.398,65	874,16							174,83	699,32	174,83	1.398,65	699,33		-174,83
105	04	01	EQUIPAMENTO E MATERIAL PARA SERVIÇOS DE SAÚDE , MOBILIÁRIO HOSPITALAR , ARMÁRIOS	301,18	225,88		475,12		475,12			97,04	172,34	97,04	776,30	603,96	475,12	378,08
105	04	06	EQUIPAMENTO E MATERIAL PARA SERVIÇOS DE SAÚDE , MOBILIÁRIO HOSPITALAR , MARQUÊSAS	1.264,21	972,39		306,92		306,92			196,39	488,21	196,39	1.571,13	1.082,92	306,92	110,53
Total				1.422.284,90	281.074,57	113.198,35			113.198,35	3.647,31		113.351,40	1.250.914,41	116.998,71	1.531.835,94	280.921,53	109.551,04	-153,04

Data de Emissão : 2015/02/05

Classificador Geral				Patrimonio inicial		Acrescimos Patrimoniais				Diminuições Patrimoniais			Patrimonio Final		Variação Patrimonial			
Cl.	Tipo	Ben	Designacao	Bruto	Liquido	Aquisições	Reavaliações e outras alterações	Grandes reparações ou melhorias	Total	Abates	Desvalorizações	Amortizações			Bruto	Liquido	Bruta	Liquida
												Do exercicio	Acumuladas	Total				
(1)			(2)	(3)	(4)	(5)	(6)	(7)	(8=5+6+7)	(9)	(10)	(11)	(12)	(13=9+10+11)	(14=3+8-9-10)	(15=14-12)	(16=14-3)	(17=15-4)
105	05	99	EQUIPAMENTO E MATERIAL PARA SERVIÇOS DE SAÚDE , DE DESINFECÇÃO E ESTERILIZAÇÃO , OUTRO EQUIPAMENTO DE USO ESPECÍFICO	199,39	132,93							33,23	99,69	33,23	199,39	99,70		-33,23
106	01	03	EQUIPAMENTO DE MATERIAL RECREATIVO, DESP., EDUC. E CULTURA , EQUIPA/ RECREATIVO/EDUCAÇÃO FÍSICA/DESPORTO/MOBILIÁRIO APOI , ARMARIOS	93.251,94	64.068,54	14.651,94		228,69	14.880,63			11.943,21	41.126,61	11.943,21	108.132,57	67.005,96	14.880,63	2.937,42
106	01	04	EQUIPAMENTO DE MATERIAL RECREATIVO, DESP., EDUC. E CULTURA , EQUIPA/ RECREATIVO/EDUCAÇÃO FÍSICA/DESPORTO/MOBILIÁRIO APOI , BALIZAS	10.899,92	6.053,16	652,40			652,40			1.158,34	6.005,10	1.158,34	11.552,32	5.547,22	652,40	-505,94
106	01	05	EQUIPAMENTO DE MATERIAL RECREATIVO, DESP., EDUC. E CULTURA , EQUIPA/ RECREATIVO/EDUCAÇÃO FÍSICA/DESPORTO/MOBILIÁRIO APOI , BANCOS SUECOS															
106	01	09	EQUIPAMENTO DE MATERIAL RECREATIVO, DESP., EDUC. E CULTURA , EQUIPA/ RECREATIVO/EDUCAÇÃO FÍSICA/DESPORTO/MOBILIÁRIO APOI , COCHÊS DE GINÁSTICA	1.462,24	389,73	5.334,54			5.334,54	2.667,27		663,36	1.735,87	3.330,63	4.129,51	2.393,64	2.667,27	2.003,91
106	01	11	EQUIPAMENTO DE MATERIAL RECREATIVO, DESP., EDUC. E CULTURA , EQUIPA/ RECREATIVO/EDUCAÇÃO FÍSICA/DESPORTO/MOBILIÁRIO APOI , ESCADAS	225,42									225,42		225,42			
106	01	14	EQUIPAMENTO DE MATERIAL RECREATIVO, DESP., EDUC. E CULTURA , EQUIPA/ RECREATIVO/EDUCAÇÃO FÍSICA/DESPORTO/MOBILIÁRIO APOI , MESAS (APOIO, BILHAR, JOGO, PINGUE-PONQUE)	6.733,20	1.595,32	4.837,90			4.837,90			1.402,40	6.540,28	1.402,40	11.571,10	5.030,82	4.837,90	3.435,50
106	01	15	EQUIPAMENTO DE MATERIAL RECREATIVO, DESP., EDUC. E CULTURA , EQUIPA/ RECREATIVO/EDUCAÇÃO FÍSICA/DESPORTO/MOBILIÁRIO APOI , MÓVEIS PARA JARDINS E PISCINAS	5.929,92									5.929,92		5.929,92			
106	01	16	EQUIPAMENTO DE MATERIAL RECREATIVO, DESP., EDUC. E CULTURA , EQUIPA/ RECREATIVO/EDUCAÇÃO FÍSICA/DESPORTO/MOBILIÁRIO APOI , PRANCHAS DE SURF			8.163,28			8.163,28			1.632,66	1.632,66	1.632,66	8.163,28	6.530,62	8.163,28	6.530,62
106	01	18	EQUIPAMENTO DE MATERIAL RECREATIVO, DESP., EDUC. E CULTURA , EQUIPA/ RECREATIVO/EDUCAÇÃO FÍSICA/DESPORTO/MOBILIÁRIO APOI , REDES	6.072,86	2.897,69	2.774,75			2.774,75			1.659,57	4.834,74	1.659,57	8.847,61	4.012,87	2.774,75	1.115,18
106	01	99	EQUIPAMENTO DE MATERIAL RECREATIVO, DESP., EDUC. E CULTURA , EQUIPA/ RECREATIVO/EDUCAÇÃO FÍSICA/DESPORTO/MOBILIÁRIO APOI , OUTRO EQUIPAMENTO ESPECÍFICO	1.476.639,50	717.806,62	308.565,17			308.565,17	11.218,80	43,03	173.725,01	931.980,03	184.986,84	1.773.942,84	841.962,81	297.303,34	124.156,19
Total				3.023.699,29	1.074.018,56	458.178,33		228,69	458.407,02	17.533,38	43,03	305.569,18	2.251.024,73	323.145,59	3.464.529,90	1.213.505,17	440.830,61	139.486,61

Data de Emissão : 2015/02/05

Classificador Geral				Patrimonio inicial		Acréscimos Patrimoniais				Diminuições Patrimoniais			Patrimonio Final		Variação Patrimonial			
Cl.	Tipo	Ben	Designacao	Bruto	Liquido	Aquisições	Reavaliações e outras alterações	Grandes reparações ou melhorias	Total	Abates	Desvalorizações	Amortizações			Bruto	Liquido	Bruta	Liquida
												Do exercício	Acumuladas	Total				
(1)			(2)	(3)	(4)	(5)	(6)	(7)	(8=5+6+7)	(9)	(10)	(11)	(12)	(13=9+10+11)	(14=3+8-9-10)	(15=14-12)	(16=14-3)	(17=15-4)
106	02	01	EQUIPAMENTO DE MATERIAL RECREATIVO, DESP., EDUC. E CULTURA, EQUIPAMENTO E DISPOSITIVOS AUXILIARES DE INSTRUÇÃO, MOB. MAT., APARELHOS DE BOYLE-MARIOTTE	86,28									86,28		86,28			
106	02	09	EQUIPAMENTO DE MATERIAL RECREATIVO, DESP., EDUC. E CULTURA, EQUIPAMENTO E DISPOSITIVOS AUXILIARES DE INSTRUÇÃO, MOB. MAT., GIBOSCÓPIOS	37,41									37,41		37,41			
106	02	15	EQUIPAMENTO DE MATERIAL RECREATIVO, DESP., EDUC. E CULTURA, EQUIPAMENTO E DISPOSITIVOS AUXILIARES DE INSTRUÇÃO, MOB. MAT., QUADROS ESCOLARES	41.718,11	2.932,38							1.556,25	40.341,98	1.556,25	41.718,11	1.376,13		-1.556,25
106	02	16	EQUIPAMENTO DE MATERIAL RECREATIVO, DESP., EDUC. E CULTURA, EQUIPAMENTO E DISPOSITIVOS AUXILIARES DE INSTRUÇÃO, MOB. MAT., QUADROS EXPOSITORES DE MAPAS	857,78	643,30							107,24	321,72	107,24	857,78	536,06		-107,24
106	02	17	EQUIPAMENTO DE MATERIAL RECREATIVO, DESP., EDUC. E CULTURA, EQUIPAMENTO E DISPOSITIVOS AUXILIARES DE INSTRUÇÃO, MOB. MAT., QUADROS MAGNÉTICOS	1.715,56	1.286,67							214,48	643,37	214,48	1.715,56	1.072,19		-214,48
106	02	99	EQUIPAMENTO DE MATERIAL RECREATIVO, DESP., EDUC. E CULTURA, EQUIPAMENTO E DISPOSITIVOS AUXILIARES DE INSTRUÇÃO, MOB. MAT., OUTRO EQUIPAMENTO E UTENSÍLIOS DE USO ESPECÍFICO	1.053.165,88	176.025,41	4.343,13			4.343,13			59.255,72	936.396,19	59.255,72	1.057.509,01	121.112,82	4.343,13	-54.912,59
106	03	01	EQUIPAMENTO DE MATERIAL RECREATIVO, DESP., EDUC. E CULTURA, EQUIPAMENTO E MATERIAL ÁUDIO-VISUAL, AMPLIFICADORES	17.730,02	12.542,60							2.388,78	7.576,20	2.388,78	17.730,02	10.153,82		-2.388,78
106	03	03	EQUIPAMENTO DE MATERIAL RECREATIVO, DESP., EDUC. E CULTURA, EQUIPAMENTO E MATERIAL ÁUDIO-VISUAL, COLONAS P/REPRODUÇÃO DE SOM	22.429,91	15.511,55							2.795,45	9.713,81	2.795,45	22.429,91	12.716,10		-2.795,45
106	03	04	EQUIPAMENTO DE MATERIAL RECREATIVO, DESP., EDUC. E CULTURA, EQUIPAMENTO E MATERIAL ÁUDIO-VISUAL, COMANDOS À DISTANCIA	938,67	274,00							124,68	789,35	124,68	938,67	149,32		-124,68
106	03	05	EQUIPAMENTO DE MATERIAL RECREATIVO, DESP., EDUC. E CULTURA, EQUIPAMENTO E MATERIAL ÁUDIO-VISUAL, COMPACT-DISC															
106	03	07	EQUIPAMENTO DE MATERIAL RECREATIVO, DESP., EDUC. E CULTURA, EQUIPAMENTO E MATERIAL ÁUDIO-VISUAL, ECRÃS	96,28	60,17							12,03	48,14	12,03	96,28	48,14		-12,03
106	03	10	EQUIPAMENTO DE MATERIAL RECREATIVO, DESP., EDUC. E CULTURA, EQUIPAMENTO E MATERIAL ÁUDIO-VISUAL, GRAVADORES	316,12	110,98							63,22	268,36	63,22	316,12	47,76		-63,22
106	03	11	EQUIPAMENTO DE MATERIAL RECREATIVO, DESP., EDUC. E CULTURA, EQUIPAMENTO E MATERIAL ÁUDIO-VISUAL, GRAVADORES/REPRODUTORES	3.471,86	1.647,06							487,59	2.312,39	487,59	3.471,86	1.158,47		-487,59
106	03	12	EQUIPAMENTO DE MATERIAL RECREATIVO, DESP., EDUC. E CULTURA, EQUIPAMENTO E MATERIAL ÁUDIO-VISUAL, MISTURADORES	1.997,78			393,78		393,78			78,76	2.076,54	78,76	2.391,56	315,02	393,78	315,02
Total				4.168.260,95	1.285.052,68	462.915,24		228,69	463.143,93	17.533,38	43,03	372.653,38	3.251.636,47	390.229,79	4.613.828,47	1.362.192,00	445.567,52	77.139,32

Data de Emissão : 2015/02/05

Classificador Geral				Patrimonio inicial		Acréscimos Patrimoniais				Diminuições Patrimoniais			Patrimonio Final		Variação Patrimonial			
Cl.	Tipo	Ben	Designacao	Bruto	Liquido	Aquisições	Reavaliações e outras alterações	Grandes reparações ou melhorias	Total	Abates	Desvalorizações	Amortizações			Bruto	Liquido	Bruta	Líquida
												Do exercício	Acumuladas	Total				
(1)			(2)	(3)	(4)	(5)	(6)	(7)	(8=5+6+7)	(9)	(10)	(11)	(12)	(13=9+10+11)	(14=3+8-9-10)	(15=14-12)	(16=14-3)	(17=15-4)
106	03	14	EQUIPAMENTO DE MATERIAL RECREATIVO, DESP., EDUC. E CULTURA, EQUIPAMENTO E MATERIAL ÁUDIO-VISUAL, PROJECTORES DIVERSOS	8.323,13	3.191,63							775,21	5.906,71	775,21	8.323,13	2.416,42		-775,21
106	03	15	EQUIPAMENTO DE MATERIAL RECREATIVO, DESP., EDUC. E CULTURA, EQUIPAMENTO E MATERIAL ÁUDIO-VISUAL, RÁDIOS	997,60	700,92	3.624,99			3.624,99			900,25	1.196,93	900,25	4.622,59	3.425,66	3.624,99	2.724,74
106	03	16	EQUIPAMENTO DE MATERIAL RECREATIVO, DESP., EDUC. E CULTURA, EQUIPAMENTO E MATERIAL ÁUDIO-VISUAL, RETROPROJECTORES	1.633,26	146,76							48,92	1.535,42	48,92	1.633,26	97,84		-48,92
106	03	17	EQUIPAMENTO DE MATERIAL RECREATIVO, DESP., EDUC. E CULTURA, EQUIPAMENTO E MATERIAL ÁUDIO-VISUAL, SISTEMAS DE VÍDEOCASSETTES															
106	03	18	EQUIPAMENTO DE MATERIAL RECREATIVO, DESP., EDUC. E CULTURA, EQUIPAMENTO E MATERIAL ÁUDIO-VISUAL, TELEVISORES	25.647,66	5.804,63							3.483,52	23.326,55	3.483,52	25.647,66	2.321,11		-3.483,52
106	03	99	EQUIPAMENTO DE MATERIAL RECREATIVO, DESP., EDUC. E CULTURA, EQUIPAMENTO E MATERIAL ÁUDIO-VISUAL, OUTROS	152.100,85	47.120,36	458,94			458,94			15.517,12	120.497,61	15.517,12	152.559,79	32.062,18	458,94	-15.058,18
106	04	43	EQUIPAMENTO DE MATERIAL RECREATIVO, DESP., EDUC. E CULTURA, INSTRUMENTOS MUSICAIS, INCLUINDO EQUIPA/ DE ORQUESTRA, ORGÃO															
106	04	62	EQUIPAMENTO DE MATERIAL RECREATIVO, DESP., EDUC. E CULTURA, INSTRUMENTOS MUSICAIS, INCLUINDO EQUIPA/ DE ORQUESTRA, XILOFONES															
106	04	99	EQUIPAMENTO DE MATERIAL RECREATIVO, DESP., EDUC. E CULTURA, INSTRUMENTOS MUSICAIS, INCLUINDO EQUIPA/ DE ORQUESTRA, OUTROS INSTRUMENTOS E APARELHOS MUSICAIS	33,00									33,00		33,00			
106	06	18	EQUIPAMENTO DE MATERIAL RECREATIVO, DESP., EDUC. E CULTURA, OBRAS DE ARTE, MOVEIS ANTIGOS, COLEÇÕES E ANTIGUIDADES, MOBILIÁRIO															
107	01	02	EQUIPAMENTO DE CONFORTO, DE HIGIENE E DE UTILIZAÇÃO COMUM, ORMOBILIÁRIO E EQUIPAMENTO COMUM (EXCLOI MOBILIÁRIO DE ESCRITO, ARMÁRIOS	38.902,40	9.891,87	1.099,03			1.099,03			5.564,66	34.575,19	5.564,66	40.001,43	5.426,24	1.099,03	-4.465,63
107	01	03	EQUIPAMENTO DE CONFORTO, DE HIGIENE E DE UTILIZAÇÃO COMUM, ORMOBILIÁRIO E EQUIPAMENTO COMUM (EXCLOI MOBILIÁRIO DE ESCRITO, BANCOS	19.322,00	2.150,57	3.048,56			3.048,56			1.273,18	18.444,61	1.273,18	22.370,56	3.925,95	3.048,56	1.775,38
107	01	05	EQUIPAMENTO DE CONFORTO, DE HIGIENE E DE UTILIZAÇÃO COMUM, ORMOBILIÁRIO E EQUIPAMENTO COMUM (EXCLOI MOBILIÁRIO DE ESCRITO, BELICHES	5.824,17	4.367,99							727,95	2.184,13	727,95	5.824,17	3.640,04		-727,95
107	01	06	EQUIPAMENTO DE CONFORTO, DE HIGIENE E DE UTILIZAÇÃO COMUM, ORMOBILIÁRIO E EQUIPAMENTO COMUM (EXCLOI MOBILIÁRIO DE ESCRITO, BENGALAITROS	3.973,02	480,62	1.216,04			1.216,04			632,66	4.125,06	632,66	5.189,06	1.064,00	1.216,04	583,38
Total				4.425.018,04	1.358.908,03	472.362,80		228,69	472.591,49	17.533,38	43,03	401.576,85	3.463.461,68	419.153,26	4.880.033,12	1.416.571,44	455.015,08	57.663,41

Data de Emissão : 2015/02/05

Classificador Geral				Patrimonio inicial		Acrescimos Patrimoniais				Diminuições Patrimoniais			Patrimonio Final		Variação Patrimonial			
Cl.	Tipo	Ben	Designacao	Bruto	Liquido	Aquisições	Reavaliações e outras alterações	Grandes reparações ou melhorias	Total	Abates	Desvalorizações	Amortizações			Bruto	Liquido	Bruta	Liquida
												Do exercicio	Acumuladas	Total				
(1)			(2)	(3)	(4)	(5)	(6)	(7)	(8=5+6+7)	(9)	(10)	(11)	(12)	(13=9+10+11)	(14=3+8-9-10)	(15=14-12)	(16=14-3)	(17=15-4)
107	01	07	EQUIPAMENTO DE CONFORTO, DE HIGIENE E DE UTILIZAÇÃO COMUM, OMOBILIÁRIO E EQUIPAMENTO COMUM (EXCLOI MOBILIÁRIO DE ESCRITO, CADEIRAS	113.468,39	24.648,30	3.486,67			3.486,67			14.606,88	103.426,97	14.606,88	116.955,06	13.528,09	3.486,67	-11.120,21
107	01	08	EQUIPAMENTO DE CONFORTO, DE HIGIENE E DE UTILIZAÇÃO COMUM, OMOBILIÁRIO E EQUIPAMENTO COMUM (EXCLOI MOBILIÁRIO DE ESCRITO, CAMAS	2.284,98	2.237,48							11,88	59,38	11,88	2.284,98	2.225,60		-11,88
107	01	12	EQUIPAMENTO DE CONFORTO, DE HIGIENE E DE UTILIZAÇÃO COMUM, OMOBILIÁRIO E EQUIPAMENTO COMUM (EXCLOI MOBILIÁRIO DE ESCRITO, DIVÃS	65,33									65,33		65,33			
107	01	13	EQUIPAMENTO DE CONFORTO, DE HIGIENE E DE UTILIZAÇÃO COMUM, OMOBILIÁRIO E EQUIPAMENTO COMUM (EXCLOI MOBILIÁRIO DE ESCRITO, ESCADAS E ESCADOTES	738,93									738,93		738,93			
107	01	16	EQUIPAMENTO DE CONFORTO, DE HIGIENE E DE UTILIZAÇÃO COMUM, OMOBILIÁRIO E EQUIPAMENTO COMUM (EXCLOI MOBILIÁRIO DE ESCRITO, ESTANTES	60.565,10	8.661,67							8.194,69	60.098,12	8.194,69	60.565,10	466,98		-8.194,69
107	01	19	EQUIPAMENTO DE CONFORTO, DE HIGIENE E DE UTILIZAÇÃO COMUM, OMOBILIÁRIO E EQUIPAMENTO COMUM (EXCLOI MOBILIÁRIO DE ESCRITO, MAPES	137,24									137,24		137,24			
107	01	20	EQUIPAMENTO DE CONFORTO, DE HIGIENE E DE UTILIZAÇÃO COMUM, OMOBILIÁRIO E EQUIPAMENTO COMUM (EXCLOI MOBILIÁRIO DE ESCRITO, MESAS	117.422,84	17.473,28	2.465,15			2.465,15			14.596,10	114.545,66	14.596,10	119.887,99	5.342,33	2.465,15	-12.130,95
107	01	21	EQUIPAMENTO DE CONFORTO, DE HIGIENE E DE UTILIZAÇÃO COMUM, OMOBILIÁRIO E EQUIPAMENTO COMUM (EXCLOI MOBILIÁRIO DE ESCRITO, PAPELEIRAS	13.939,08	1.521,33	18.079,39			18.079,39			2.642,14	15.059,89	2.642,14	32.018,47	16.958,58	18.079,39	15.437,25
107	01	22	EQUIPAMENTO DE CONFORTO, DE HIGIENE E DE UTILIZAÇÃO COMUM, OMOBILIÁRIO E EQUIPAMENTO COMUM (EXCLOI MOBILIÁRIO DE ESCRITO, PRATELEIRAS	2.289,78	96,95	3.105,95			3.105,95			485,19	2.678,02	485,19	5.395,73	2.717,71	3.105,95	2.620,76
107	01	23	EQUIPAMENTO DE CONFORTO, DE HIGIENE E DE UTILIZAÇÃO COMUM, OMOBILIÁRIO E EQUIPAMENTO COMUM (EXCLOI MOBILIÁRIO DE ESCRITO, SECRETÁRIAS	14.823,55	3.507,49							1.852,89	13.168,95	1.852,89	14.823,55	1.654,60		-1.852,89
107	01	24	EQUIPAMENTO DE CONFORTO, DE HIGIENE E DE UTILIZAÇÃO COMUM, OMOBILIÁRIO E EQUIPAMENTO COMUM (EXCLOI MOBILIÁRIO DE ESCRITO, SOFÁS	3.900,84	1.565,13							467,81	2.803,52	467,81	3.900,84	1.097,32		-467,81
107	01	26	EQUIPAMENTO DE CONFORTO, DE HIGIENE E DE UTILIZAÇÃO COMUM, OMOBILIÁRIO E EQUIPAMENTO COMUM (EXCLOI MOBILIÁRIO DE ESCRITO, VITRINAS	15.686,19	1.633,28							854,49	14.907,40	854,49	15.686,19	778,79		-854,49
107	01	99	EQUIPAMENTO DE CONFORTO, DE HIGIENE E DE UTILIZAÇÃO COMUM, OMOBILIÁRIO E EQUIPAMENTO COMUM (EXCLOI MOBILIÁRIO DE ESCRITO, OUTRO MOBILIÁRIO E EQUIPAMENTO	499.562,21	144.194,86	1.397,90			1.397,90			61.952,09	417.319,44	61.952,09	500.960,11	83.640,67	1.397,90	-60.554,19
Total				5.269.902,50	1.564.447,80	500.897,86		228,69	501.126,55	17.533,38	43,03	507.241,01	4.208.470,53	524.817,42	5.753.452,64	1.544.982,11	483.550,14	-19.465,69

Data de Emissão : 2015/02/05

Classificador Geral				Patrimonio inicial		Acréscimos Patrimoniais				Diminuições Patrimoniais			Patrimonio Final		Variação Patrimonial			
Cl.	Tipo	Ben	Designacao	Bruto	Liquido	Aquisições	Reavaliações e outras alterações	Grandes reparações ou melhorias	Total	Abates	Desvalorizações	Amortizações			Bruto	Liquido	Bruta	Líquida
												Do exercício	Acumuladas	Total				
(1)			(2)	(3)	(4)	(5)	(6)	(7)	(8=5+6+7)	(9)	(10)	(11)	(12)	(13=9+10+11)	(14=3+8-9-10)	(15=14-12)	(16=14-3)	(17=15-4)
107	02	01	EQUIPAMENTO DE CONFORTO, DE HIGIENE E DE UTILIZAÇÃO COMUM, ARTIGOS E UENSÍLIOS DE DECORAÇÃO E CONFORTO, ALCATIFAS	1.955,00									1.955,00		1.955,00			
107	02	03	EQUIPAMENTO DE CONFORTO, DE HIGIENE E DE UTILIZAÇÃO COMUM, ARTIGOS E UENSÍLIOS DE DECORAÇÃO E CONFORTO, CANDELABROS	1.082,05	946,79							135,25	270,51	135,25	1.082,05	811,54		-135,25
107	02	04	EQUIPAMENTO DE CONFORTO, DE HIGIENE E DE UTILIZAÇÃO COMUM, ARTIGOS E UENSÍLIOS DE DECORAÇÃO E CONFORTO, CARPETES	3.191,71									3.191,71		3.191,71			
107	02	06	EQUIPAMENTO DE CONFORTO, DE HIGIENE E DE UTILIZAÇÃO COMUM, ARTIGOS E UENSÍLIOS DE DECORAÇÃO E CONFORTO, CINZEIROS	942,60									942,60		942,60			
107	02	07	EQUIPAMENTO DE CONFORTO, DE HIGIENE E DE UTILIZAÇÃO COMUM, ARTIGOS E UENSÍLIOS DE DECORAÇÃO E CONFORTO, COBERTAS	131,63									131,63		131,63			
107	02	12	EQUIPAMENTO DE CONFORTO, DE HIGIENE E DE UTILIZAÇÃO COMUM, ARTIGOS E UENSÍLIOS DE DECORAÇÃO E CONFORTO, JOGOS DE TAPETES			2.445,31			2.445,31			611,33	611,33	611,33	2.445,31	1.833,98	2.445,31	1.833,98
107	02	15	EQUIPAMENTO DE CONFORTO, DE HIGIENE E DE UTILIZAÇÃO COMUM, ARTIGOS E UENSÍLIOS DE DECORAÇÃO E CONFORTO, QUADROS E MOLOURAS	3.556,80	889,20							444,60	3.112,20	444,60	3.556,80	444,60		-444,60
107	02	16	EQUIPAMENTO DE CONFORTO, DE HIGIENE E DE UTILIZAÇÃO COMUM, ARTIGOS E UENSÍLIOS DE DECORAÇÃO E CONFORTO, REPOSTEIROS, TOLDOS, ESTORES, CORTINAS E CORTINADOS	17.311,68	1.368,36	30.064,74			30.064,74			11.389,94	27.333,26	11.389,94	47.376,42	20.043,16	30.064,74	18.674,80
107	02	19	EQUIPAMENTO DE CONFORTO, DE HIGIENE E DE UTILIZAÇÃO COMUM, ARTIGOS E UENSÍLIOS DE DECORAÇÃO E CONFORTO, VARÇES	1.207,58									1.207,58		1.207,58			
107	02	20	EQUIPAMENTO DE CONFORTO, DE HIGIENE E DE UTILIZAÇÃO COMUM, ARTIGOS E UENSÍLIOS DE DECORAÇÃO E CONFORTO, VASOS	4.870,91	974,00							974,00	4.870,91	974,00	4.870,91			-974,00
107	02	99	EQUIPAMENTO DE CONFORTO, DE HIGIENE E DE UTILIZAÇÃO COMUM, ARTIGOS E UENSÍLIOS DE DECORAÇÃO E CONFORTO, OUTROS ARTIGOS E UENSÍLIOS	6.843,53	1.612,79							471,29	5.702,03	471,29	6.843,53	1.141,50		-471,29
107	03	02	EQUIPAMENTO DE CONFORTO, DE HIGIENE E DE UTILIZAÇÃO COMUM, EQUIPAMENTO E DISPOSITIVOS DE ILUMINAÇÃO, ARMADURAS PARA LÂMPADAS FLUORESCENTES	3.353,28	933,44							311,04	2.730,88	311,04	3.353,28	622,40		-311,04
107	03	03	EQUIPAMENTO DE CONFORTO, DE HIGIENE E DE UTILIZAÇÃO COMUM, EQUIPAMENTO E DISPOSITIVOS DE ILUMINAÇÃO, CANDEIROS, GLOBOS, LUSTRES, PRAPONIER	211,76	22,27							22,27	211,76	22,27	211,76			-22,27
107	03	06	EQUIPAMENTO DE CONFORTO, DE HIGIENE E DE UTILIZAÇÃO COMUM, EQUIPAMENTO E DISPOSITIVOS DE ILUMINAÇÃO, PROJECTORES E ILUMINADORES	163.993,40	2.726,27							555,43	161.822,56	555,43	163.993,40	2.170,84		-555,43
107	03	99	EQUIPAMENTO DE CONFORTO, DE HIGIENE E DE UTILIZAÇÃO COMUM, EQUIPAMENTO E DISPOSITIVOS DE ILUMINAÇÃO, OUTRO EQUIPAMENTO E DISPOSITIVO DE ILUMINAÇÃO	24.711,13	16.133,13							2.590,64	11.168,64	2.590,64	24.711,13	13.542,49		-2.590,64
Total				5.503.265,56	1.590.054,05	533.407,91		228,69	533.636,60	17.533,38	43,03	524.746,80	4.433.733,13	542.323,21	6.019.325,75	1.585.592,62	516.060,19	-4.461,43

Data de Emissão : 2015/02/05

Classificador Geral				Patrimonio inicial		Acréscimos Patrimoniais				Diminuições Patrimoniais			Patrimonio Final		Variação Patrimonial			
Cl.	Tipo	Ben	Designacao	Bruto	Liquido	Aquisições	Reavaliações e outras alterações	Grandes reparações ou melhorias	Total	Abates	Desvalorizações	Amortizações			Bruto	Liquido	Bruta	Liquida
												Do exercicio	Acumuladas	Total				
(1)			(2)	(3)	(4)	(5)	(6)	(7)	(8=5+6+7)	(9)	(10)	(11)	(12)	(13=9+10+11)	(14=3+8-9-10)	(15=14-12)	(16=14-3)	(17=15-4)
107	04	01	EQUIPAMENTO DE CONFORTO, DE HIGIENE E DE UTILIZAÇÃO COMUM, EQUIPAMENTO DE AR CONDICIONADO E DE CIRCULAÇÃO DE AR, APARELHOS DE AR CONDICIONADO	302.224,92	171.689,25	25.487,41			25.487,41			39.080,50	169.616,17	39.080,50	327.712,33	158.096,16	25.487,41	-13.593,09
107	04	04	EQUIPAMENTO DE CONFORTO, DE HIGIENE E DE UTILIZAÇÃO COMUM, EQUIPAMENTO DE AR CONDICIONADO E DE CIRCULAÇÃO DE AR, DESUMIDIFICADORES	7.829,55	502,66							167,55	7.494,44	167,55	7.829,55	335,11		-167,55
107	04	05	EQUIPAMENTO DE CONFORTO, DE HIGIENE E DE UTILIZAÇÃO COMUM, EQUIPAMENTO DE AR CONDICIONADO E DE CIRCULAÇÃO DE AR, DISPOSITIVOS DE CONTROLO DE POEIRAS	55,66	27,82							6,96	34,80	6,96	55,66	20,86		-6,96
107	04	06	EQUIPAMENTO DE CONFORTO, DE HIGIENE E DE UTILIZAÇÃO COMUM, EQUIPAMENTO DE AR CONDICIONADO E DE CIRCULAÇÃO DE AR, EQUIPAMENTO DE PURIFICAÇÃO DE AR	180.306,88	157.768,52							22.538,36	45.076,72	22.538,36	180.306,88	135.230,16		-22.538,36
107	04	07	EQUIPAMENTO DE CONFORTO, DE HIGIENE E DE UTILIZAÇÃO COMUM, EQUIPAMENTO DE AR CONDICIONADO E DE CIRCULAÇÃO DE AR, EXAUSTORES	56.677,66	25.113,53	7.929,34			7.929,34			5.643,81	37.207,94	5.643,81	64.607,00	27.399,06	7.929,34	2.285,53
107	04	11	EQUIPAMENTO DE CONFORTO, DE HIGIENE E DE UTILIZAÇÃO COMUM, EQUIPAMENTO DE AR CONDICIONADO E DE CIRCULAÇÃO DE AR, SECADORES	4.934,33	813,80							252,00	4.372,53	252,00	4.934,33	561,80		-252,00
107	04	14	EQUIPAMENTO DE CONFORTO, DE HIGIENE E DE UTILIZAÇÃO COMUM, EQUIPAMENTO DE AR CONDICIONADO E DE CIRCULAÇÃO DE AR, VENTILADORES	53.457,53	28.625,20	7.268,86		127,73	7.396,59	115,43		7.160,47	31.877,37	7.275,90	60.738,69	28.861,32	7.281,16	236,12
107	04	15	EQUIPAMENTO DE CONFORTO, DE HIGIENE E DE UTILIZAÇÃO COMUM, EQUIPAMENTO DE AR CONDICIONADO E DE CIRCULAÇÃO DE AR, VENTILADORAS	1.419,56	327,88	85,01			85,01			107,53	1.199,21	107,53	1.504,57	305,36	85,01	-22,52
107	04	99	EQUIPAMENTO DE CONFORTO, DE HIGIENE E DE UTILIZAÇÃO COMUM, EQUIPAMENTO DE AR CONDICIONADO E DE CIRCULAÇÃO DE AR, OUTRO EQUIPAMENTO E MATERIAL DE USO ESPECÍFICO	50.281,65	42.700,50	18.128,84			18.128,84			8.537,95	16.119,10	8.537,95	68.410,49	52.291,39	18.128,84	9.590,89
107	05	01	EQUIPAMENTO DE CONFORTO, DE HIGIENE E DE UTILIZAÇÃO COMUM, EQUIPAMENTO DE AQUECIMENTO DE AMBIENTE E AQUECEDORES DE ÁGUA, ALIMENTADORES	26,80									26,80		26,80			
107	05	02	EQUIPAMENTO DE CONFORTO, DE HIGIENE E DE UTILIZAÇÃO COMUM, EQUIPAMENTO DE AQUECIMENTO DE AMBIENTE E AQUECEDORES DE ÁGUA, AQUECEDORES	7.721,25	817,46	540,36			540,36			707,52	7.611,31	707,52	8.261,61	650,30	540,36	-167,16
107	05	03	EQUIPAMENTO DE CONFORTO, DE HIGIENE E DE UTILIZAÇÃO COMUM, EQUIPAMENTO DE AQUECIMENTO DE AMBIENTE E AQUECEDORES DE ÁGUA, CALDEIRAS	98.717,33	26.025,67	8.247,72			8.247,72			7.007,96	79.699,62	7.007,96	106.965,05	27.265,43	8.247,72	1.239,76
107	05	05	EQUIPAMENTO DE CONFORTO, DE HIGIENE E DE UTILIZAÇÃO COMUM, EQUIPAMENTO DE AQUECIMENTO DE AMBIENTE E AQUECEDORES DE ÁGUA, COLECTORES SOLARES	9.236,29	8.333,47	3.070,24			3.070,24			879,06	1.781,88	879,06	12.306,53	10.524,65	3.070,24	2.191,18
Total				6.276.154,97	2.052.799,81	604.165,69		356,42	604.522,11	17.648,81	43,03	616.836,47	4.835.851,02	634.528,31	6.862.985,24	2.027.134,22	586.830,27	-25.665,59

Data de Emissão : 2015/02/05

Classificador Geral				Patrimonio inicial		Acréscimos Patrimoniais				Diminuições Patrimoniais			Patrimonio Final		Variação Patrimonial			
Cl.	Tipo	Ben	Designacao	Bruto	Liquido	Aquisições	Reavaliações e outras alterações	Grandes reparações ou melhorias	Total	Abates	Desvalorizações	Amortizações			Bruto	Liquido	Bruta	Liquida
												Do exercício	Acumuladas	Total				
(1)			(2)	(3)	(4)	(5)	(6)	(7)	(8=5+6+7)	(9)	(10)	(11)	(12)	(13=9+10+11)	(14=3+8-9-10)	(15=14-12)	(16=14-3)	(17=15-4)
107	05	06	EQUIPAMENTO DE CONFORTO, DE HIGIENE E DE UTILIZAÇÃO COMUM, EQUIPAMENTO DE AQUECIMENTO DE AMBIENTE E AQUECEDORES DE ÁGUA, CONVECTORES	20.380,23	17.832,58	8.965,37			8.965,37			3.668,11	6.215,76	3.668,11	29.345,60	23.129,84	8.965,37	5.297,26
107	05	08	EQUIPAMENTO DE CONFORTO, DE HIGIENE E DE UTILIZAÇÃO COMUM, EQUIPAMENTO DE AQUECIMENTO DE AMBIENTE E AQUECEDORES DE ÁGUA, ESQUENTADORES	9.586,38	2.245,29							698,44	8.039,53	698,44	9.586,38	1.546,85		-698,44
107	05	13	EQUIPAMENTO DE CONFORTO, DE HIGIENE E DE UTILIZAÇÃO COMUM, EQUIPAMENTO DE AQUECIMENTO DE AMBIENTE E AQUECEDORES DE ÁGUA, PAINÉIS SOLARES			9.039,34			9.039,34			645,67	645,67	645,67	9.039,34	8.393,67	9.039,34	8.393,67
107	05	14	EQUIPAMENTO DE CONFORTO, DE HIGIENE E DE UTILIZAÇÃO COMUM, EQUIPAMENTO DE AQUECIMENTO DE AMBIENTE E AQUECEDORES DE ÁGUA, RADIADORES	3.926,82	950,18	2.577,36			2.577,36			571,18	3.547,82	571,18	6.504,18	2.956,36	2.577,36	2.006,18
107	05	15	EQUIPAMENTO DE CONFORTO, DE HIGIENE E DE UTILIZAÇÃO COMUM, EQUIPAMENTO DE AQUECIMENTO DE AMBIENTE E AQUECEDORES DE ÁGUA, VAPORIZADORES	396,00	346,50							49,50	99,00	49,50	396,00	297,00		-49,50
107	05	99	EQUIPAMENTO DE CONFORTO, DE HIGIENE E DE UTILIZAÇÃO COMUM, EQUIPAMENTO DE AQUECIMENTO DE AMBIENTE E AQUECEDORES DE ÁGUA, OUTRO EQUIPAMENTO DE USO ESPECÍFICO	87.499,68	24.238,02	84.711,72			84.711,72			14.770,91	78.032,57	14.770,91	172.211,40	94.178,83	84.711,72	69.940,81
107	06	02	EQUIPAMENTO DE CONFORTO, DE HIGIENE E DE UTILIZAÇÃO COMUM, EQUIPAMENTO DE COZINHA, EQUIPAMENTO FRIGORÍFICO E DE REFRIGERAÇÃO	79.431,34	13.393,79	7.380,34			7.380,34	222,88		6.588,42	72.403,09	6.811,30	86.588,80	14.185,71	7.157,46	791,92
107	06	03	EQUIPAMENTO DE CONFORTO, DE HIGIENE E DE UTILIZAÇÃO COMUM, EQUIPAMENTO DE COZINHA, EQUIPAMENTO P/ PREPARAÇÃO E FORNECIMENTO DE ALIMENTOS	9.630,85	410,70							245,76	9.525,91	245,76	9.630,85	164,94		-245,76
107	06	04	EQUIPAMENTO DE CONFORTO, DE HIGIENE E DE UTILIZAÇÃO COMUM, EQUIPAMENTO DE COZINHA, MÁQUINAS E APARELHOS DE COZINHA	99.254,50	25.657,85	23.007,13			23.007,13			10.147,21	83.743,86	10.147,21	122.261,63	38.517,77	23.007,13	12.859,92
107	06	05	EQUIPAMENTO DE CONFORTO, DE HIGIENE E DE UTILIZAÇÃO COMUM, EQUIPAMENTO DE COZINHA, MOBILIÁRIO DE COZINHA	118.471,42	24.355,41	12.020,08			12.020,08			9.147,58	103.263,59	9.147,58	130.491,50	27.227,91	12.020,08	2.872,50
107	06	06	EQUIPAMENTO DE CONFORTO, DE HIGIENE E DE UTILIZAÇÃO COMUM, EQUIPAMENTO DE COZINHA, TALHERES E UTENSÍLIOS DE COZINHA	2.747,98		89,23			89,23			22,31	2.770,29	22,31	2.837,21	66,92	89,23	66,92
107	06	99	EQUIPAMENTO DE CONFORTO, DE HIGIENE E DE UTILIZAÇÃO COMUM, EQUIPAMENTO DE COZINHA, OUTRO MATERIAL, APARELHOS E UTENSÍLIOS DE USO ESPECÍFICO	60.895,97	10.989,14	666,64			666,64			4.113,50	54.020,33	4.113,50	61.562,61	7.542,28	666,64	-3.446,86
107	07	01	EQUIPAMENTO DE CONFORTO, DE HIGIENE E DE UTILIZAÇÃO COMUM, EQUIPAMENTO DE TRATAMENTO DE ROUPAS, FERROS DE ENGOMAR	106,08									106,08		106,08			
107	07	02	EQUIPAMENTO DE CONFORTO, DE HIGIENE E DE UTILIZAÇÃO COMUM, EQUIPAMENTO DE TRATAMENTO DE ROUPAS, MÁQUINAS DE COSTURA															
Total				6.768.542,22	2.173.219,27	752.622,90		356,42	752.979,32	17.871,69	43,03	667.505,06	5.258.264,52	685.419,78	7.503.606,82	2.245.342,30	735.064,80	72.123,03

Data de Emissão : 2015/02/05

Classificador Geral				Patrimonio inicial		Acréscimos Patrimoniais				Diminuições Patrimoniais			Patrimonio Final		Variação Patrimonial			
Cl.	Tipo	Ben	Designacao	Bruto	Liquido	Aquisições	Reavaliações e outras alterações	Grandes reparações ou melhorias	Total	Abates	Desvalorizações	Amortizações			Bruto	Liquido	Bruta	Liquida
												Do exercicio	Acumuladas	Total				
(1)			(2)	(3)	(4)	(5)	(6)	(7)	(8=5+6+7)	(9)	(10)	(11)	(12)	(13=9+10+11)	(14=3+8-9-10)	(15=14-12)	(16=14-3)	(17=15-4)
107	07	04	EQUIPAMENTO DE CONFORTO, DE HIGIENE E DE UTILIZAÇÃO COMUM, EQUIPAMENTO DE TRATAMENTO DE ROUPAS, MÁQUINAS DE LAVAR ROUPA	8.629,45	2.347,80	177,67			177,67			765,94	7.047,59	765,94	8.807,12	1.759,53	177,67	-588,27
107	07	05	EQUIPAMENTO DE CONFORTO, DE HIGIENE E DE UTILIZAÇÃO COMUM, EQUIPAMENTO DE TRATAMENTO DE ROUPAS, MÁQUINAS DE SECAR ROUPA															
107	07	06	EQUIPAMENTO DE CONFORTO, DE HIGIENE E DE UTILIZAÇÃO COMUM, EQUIPAMENTO DE TRATAMENTO DE ROUPAS, TÁBUAS DE ENGOMAR															
107	07	99	EQUIPAMENTO DE CONFORTO, DE HIGIENE E DE UTILIZAÇÃO COMUM, EQUIPAMENTO DE TRATAMENTO DE ROUPAS, OUTRO MATERIAL E UTENSÍLIOS DE USO ESPECÍFICO	2.765,26	287,20							287,20	2.765,26	287,20	2.765,26			-287,20
107	08	01	EQUIPAMENTO DE CONFORTO, DE HIGIENE E DE UTILIZAÇÃO COMUM, EQUIPAMENTO DE LIMPEZA, ASPIRADORES	22.957,43	2.667,29	1.182,15			1.182,15			1.231,83	21.521,97	1.231,83	24.139,58	2.617,61	1.182,15	-49,68
107	08	02	EQUIPAMENTO DE CONFORTO, DE HIGIENE E DE UTILIZAÇÃO COMUM, EQUIPAMENTO DE LIMPEZA, BALDES	115,72		214,05			214,05			53,52	169,24	53,52	329,77	160,53	214,05	160,53
107	08	04	EQUIPAMENTO DE CONFORTO, DE HIGIENE E DE UTILIZAÇÃO COMUM, EQUIPAMENTO DE LIMPEZA, SECADORES	2.663,96	2.131,13	4.218,30			4.218,30			1.376,58	1.909,41	1.376,58	6.882,26	4.972,85	4.218,30	2.841,72
107	08	05	EQUIPAMENTO DE CONFORTO, DE HIGIENE E DE UTILIZAÇÃO COMUM, EQUIPAMENTO DE LIMPEZA, TOALHEIROS	1.075,37	808,81							121,14	387,70	121,14	1.075,37	687,67		-121,14
107	08	99	EQUIPAMENTO DE CONFORTO, DE HIGIENE E DE UTILIZAÇÃO COMUM, EQUIPAMENTO DE LIMPEZA, OUTROS APARELHOS E UTENSÍLIOS DE USO ESPECÍFICO	11.983,08	6.056,37	8.680,17			8.680,17			2.559,94	8.486,65	2.559,94	20.663,25	12.176,60	8.680,17	6.120,23
107	09	02	EQUIPAMENTO DE CONFORTO, DE HIGIENE E DE UTILIZAÇÃO COMUM, EQUIPAMENTO SANITÁRIO, BALDES	1.407,21	121,09	552,94			552,94			178,58	1.464,70	178,58	1.960,15	495,45	552,94	374,36
107	09	03	EQUIPAMENTO DE CONFORTO, DE HIGIENE E DE UTILIZAÇÃO COMUM, EQUIPAMENTO SANITÁRIO, BEBEDOUROS	9.674,94	2.311,67							1.135,40	8.498,67	1.135,40	9.674,94	1.176,27		-1.135,40
107	09	99	EQUIPAMENTO DE CONFORTO, DE HIGIENE E DE UTILIZAÇÃO COMUM, EQUIPAMENTO SANITÁRIO, OUTRO MATERIAL DE USO ESPECÍFICO	91.256,29	66.475,27							11.210,02	35.991,04	11.210,02	91.256,29	55.265,25		-11.210,02
108	01	01	EQUIPAMENTO DE TRANSPORTES (EXCLUÍ VEÍCULOS AUTOMÓVEIS), MATERIAL ROLANTE OU DE TRANSPORTE: , ATRELADOS	53.785,80	8.158,10	5.156,34			5.156,34			2.491,01	48.118,71	2.491,01	58.942,14	10.823,43	5.156,34	2.665,33
108	01	02	EQUIPAMENTO DE TRANSPORTES (EXCLUÍ VEÍCULOS AUTOMÓVEIS), MATERIAL ROLANTE OU DE TRANSPORTE: , BICICLETAS	294,00									294,00		294,00			
108	01	03	EQUIPAMENTO DE TRANSPORTES (EXCLUÍ VEÍCULOS AUTOMÓVEIS), MATERIAL ROLANTE OU DE TRANSPORTE: , PLATAFORMAS	8.705,31	7.461,69							1.243,62	2.487,24	1.243,62	8.705,31	6.218,07		-1.243,62
108	01	99	EQUIPAMENTO DE TRANSPORTES (EXCLUÍ VEÍCULOS AUTOMÓVEIS), MATERIAL ROLANTE OU DE TRANSPORTE: , OUTRO MATERIAL E EQUIPAMENTO DE TRANSPORTE	149.189,11	1.205,64	13.788,16			13.788,16			2.363,96	150.347,43	2.363,96	162.977,27	12.629,84	13.788,16	11.424,20
Total				7.133.045,15	2.273.251,33	786.592,68		356,42	786.949,10	17.871,69	43,03	692.523,80	5.547.754,13	710.438,52	7.902.079,53	2.354.325,40	769.034,38	81.074,07

Data de Emissão : 2015/02/05

Classificador Geral				Patrimonio inicial		Acréscimos Patrimoniais				Diminuições Patrimoniais			Patrimonio Final		Variação Patrimonial			
Cl.	Tipo	Ben	Designacao	Bruto	Liquido	Aquisições	Reavaliações e outras alterações	Grandes reparações ou beneficiações	Total	Abates	Desvalorizações	Amortizações			Bruto	Liquido	Bruta	Liquida
												Do exercicio	Acumuladas	Total				
(1)			(2)	(3)	(4)	(5)	(6)	(7)	(8=5+6+7)	(9)	(10)	(11)	(12)	(13=9+10+11)	(14=3+8-9-10)	(15=14-12)	(16=14-3)	(17=15-4)
109	01	99	EQUIPAMENTO PARA AGRICULTURA E JARDINAGEM, MAQUINAS E EQUIPAMENTO P/ PREPARAÇÃO DO SOLO E COLHEITAS; , OUTROS EQUIPAMENTOS APARELHOS E UTENSÍLIOS DE USO ESPECÍFICO	5.722,66	1.406,14							234,36	4.550,88	234,36	5.722,66	1.171,78		-234,36
109	02	04	EQUIPAMENTO PARA AGRICULTURA E JARDINAGEM, EQUIPAMENTO P/DEFESA CONTRA AS EPIDEMIAS, DOENÇAS E FRIO, ELECTROCUTORES DE INSECTOS	7.161,36	718,32	246,72			246,72			767,67	7.210,71	767,67	7.408,08	197,37	246,72	-520,95
109	03	06	EQUIPAMENTO PARA AGRICULTURA E JARDINAGEM, UTENSÍLIOS E FERRAMENTAS P/ JARDINAGEM: , UTENSÍLIO E FERRAMENTAS DE USO ESPECÍFICO	4.258,41									4.258,41		4.258,41			
109	03	99	EQUIPAMENTO PARA AGRICULTURA E JARDINAGEM, UTENSÍLIOS E FERRAMENTAS P/ JARDINAGEM: , OUTROS	135.356,67	20.365,21	2.320,90			2.320,90			6.477,81	121.469,27	6.477,81	137.677,57	16.208,30	2.320,90	-4.156,91
110	01	99	EQUIPAMENTO E MATERIAL PARA A INDÚSTRIA, EQUIPAMENTO DE PRODUÇÃO E DISTRIBUIÇÃO DE ENERGIA ELÉCTRICA: , OUTRO EQUIPAMENTO DE USO ESPECIFICO	38.676,09	25.104,22							4.834,47	18.406,34	4.834,47	38.676,09	20.269,75		-4.834,47
110	03	02	EQUIPAMENTO E MATERIAL PARA A INDÚSTRIA, EQUIPAMENTO PARA PURIFICAÇÃO DE AGUA, APARELHOS DE MEDIDA E CONTROLO	746,57									746,57		746,57			
110	03	04	EQUIPAMENTO E MATERIAL PARA A INDÚSTRIA, EQUIPAMENTO PARA PURIFICAÇÃO DE AGUA, MAQUINAS DE FILTRAGEM	415,20									415,20		415,20			
110	03	06	EQUIPAMENTO E MATERIAL PARA A INDÚSTRIA, EQUIPAMENTO PARA PURIFICAÇÃO DE AGUA, OUTRAS MAQUINAS DE USO ESPECIFICO	415,20									415,20		415,20			
110	04	04	EQUIPAMENTO E MATERIAL PARA A INDÚSTRIA, CONSTRUÇÕES PRE-FABRICADAS E EQUIPAMENTO P/CONSTRUÇÃO CIVIL, CONSTRUÇÕES LIGEIRAS NAO AFFECTAS A OBRAS EM CURSO	13.261,28	11.603,62							1.657,66	3.315,32	1.657,66	13.261,28	9.945,96		-1.657,66
110	04	11	EQUIPAMENTO E MATERIAL PARA A INDÚSTRIA, CONSTRUÇÕES PRE-FABRICADAS E EQUIPAMENTO P/CONSTRUÇÃO CIVIL, DE TRABALHOS DE ESCAVAÇÃO E TERRAPLANAGEM, DE SONDAGEM E FUNDAÇÕES P/EXPLORAÇÃO DE PEDREIRAS...	87.203,84									87.203,84		87.203,84			
110	15	09	EQUIPAMENTO E MATERIAL PARA A INDÚSTRIA, EQUIPAMENTO PARA TRABALHAR MADEIRA, REBARBADORAS	475,91									475,91		475,91			
110	16	02	EQUIPAMENTO E MATERIAL PARA A INDÚSTRIA, EQUIPAMENTO PARA TRABALHAR METAIS: , EQUIPAMENTO DE SOLDADURA	396,21									396,21		396,21			
110	16	10	EQUIPAMENTO E MATERIAL PARA A INDÚSTRIA, EQUIPAMENTO PARA TRABALHAR METAIS: , MAQUINAS PARA MOLDAR E CORTAR METAIS	354,60									354,60		354,60			
110	20	04	EQUIPAMENTO E MATERIAL PARA A INDÚSTRIA, EQUIPAMENTO PARA MANEJO DE TRANSPORTE DE MATERIAIS, EMPILHADORES	6.419,53									6.419,53		6.419,53			
Total				7.433.493,48	2.332.448,84	789.160,30		356,42	789.516,72	17.871,69	43,03	706.495,77	5.802.976,92	724.410,49	8.205.095,48	2.402.118,56	771.602,00	69.669,72

Data de Emissão : 2015/02/05

Classificador Geral				Patrimonio inicial		Acrescimos Patrimoniais				Diminuições Patrimoniais			Patrimonio Final		Variação Patrimonial			
Cl.	Tipo	Ben	Designacao	Bruto	Liquido	Aquisições	Reavaliações e outras alterações	Grandes reparações ou melhorias	Total	Abates	Desvalorizações	Amortizações			Bruto	Liquido	Bruta	Liquida
												Do exercicio	Acumuladas	Total				
(1)			(2)	(3)	(4)	(5)	(6)	(7)	(8=5+6+7)	(9)	(10)	(11)	(12)	(13=9+10+11)	(14=3+8-9-10)	(15=14-12)	(16=14-3)	(17=15-4)
110	20	06	EQUIPAMENTO E MATERIAL PARA A INDÚSTRIA , EQUIPAMENTO PARA MANEJO DE TRANSPORTE DE MATERIAIS , GRUAS E PAUS DE CARGA	2.493,05		89.152,78			89.152,78			11.144,10	13.637,15	11.144,10	91.645,83	78.008,68	89.152,78	78.008,68
110	20	99	EQUIPAMENTO E MATERIAL PARA A INDÚSTRIA , EQUIPAMENTO PARA MANEJO DE TRANSPORTE DE MATERIAIS , OUTRO EQUIPAMENTO E MATERIAIS DE USO ESPECIFICO	1.914,16	108,00							36,00	1.842,16	36,00	1.914,16	72,00		-36,00
110	21	12	EQUIPAMENTO E MATERIAL PARA A INDÚSTRIA , ANIMAIS E EQUIPAMENTO PARA INDUSTRIA AGRICOLA E PECUARIA , ESTUFAS	11.618,56									11.618,56		11.618,56			
110	23	03	EQUIPAMENTO E MATERIAL PARA A INDÚSTRIA , EQUIPAMENTO PARA A INDÚSTRIA ALIMENTAR: , INSTALAÇÕES FRIGORÍFICAS E DE REFRIGERAÇÃO INDUSTRIAIS	10.054,31									10.054,31		10.054,31			
110	24	99	EQUIPAMENTO E MATERIAL PARA A INDÚSTRIA , MOTORES E TURBINAS (EXCLUI MOTORES ELECTRICOS) , OUTROS	1.149,60	328,45							164,23	985,38	164,23	1.149,60	164,22		-164,23
110	25	04	EQUIPAMENTO E MATERIAL PARA A INDÚSTRIA , BOMBAS E COMPRESSORES , COMPRESSORES	14.200,06	822,86	4.891,16			4.891,16			1.222,79	14.599,99	1.222,79	19.091,22	4.491,23	4.891,16	3.668,37
110	25	05	EQUIPAMENTO E MATERIAL PARA A INDÚSTRIA , BOMBAS E COMPRESSORES , MOTO-BOMBAS	2.027,11	67,88							67,88	2.027,11	67,88	2.027,11			-67,88
110	25	06	EQUIPAMENTO E MATERIAL PARA A INDÚSTRIA , BOMBAS E COMPRESSORES , UNIDADES DE BOMBAGEM	44.231,15	4.234,28							4.234,28	44.231,15	4.234,28	44.231,15			-4.234,28
110	25	99	EQUIPAMENTO E MATERIAL PARA A INDÚSTRIA , BOMBAS E COMPRESSORES , OUTROS	10.901,10	2.343,77							1.049,71	9.607,04	1.049,71	10.901,10	1.294,06		-1.049,71
111	01	04	EQUIPAMENTO DE OFICINA, FERRAMENTAS E UTENSÍLIOS , MOBILIÁRIO DE OFICINA , PAINÉIS	3.108,37	1.534,84	5.892,96			5.892,96			984,82	2.558,35	984,82	9.001,33	6.442,98	5.892,96	4.908,14
111	01	99	EQUIPAMENTO DE OFICINA, FERRAMENTAS E UTENSÍLIOS , MOBILIÁRIO DE OFICINA , OUTRO MOBILIÁRIO DE USO ESPECIFICO	31,50									31,50		31,50			
111	02	02	EQUIPAMENTO DE OFICINA, FERRAMENTAS E UTENSÍLIOS , FERRAMENTAS E MÁQUINAS-FERRAMENTAS ,	782,83									782,83		782,83			
111	02	03	EQUIPAMENTO DE OFICINA, FERRAMENTAS E UTENSÍLIOS , FERRAMENTAS E MÁQUINAS-FERRAMENTAS ,	2.304,11	212,37							212,37	2.304,11	212,37	2.304,11			-212,37
111	03	07	EQUIPAMENTO DE OFICINA, FERRAMENTAS E UTENSÍLIOS , FERRAMENTAS DE MEDIDA, CALIBRADOS DE VERIFICAÇÃO E FERRAM... , PAQUÍMETROS	2.018,85									2.018,85		2.018,85			
111	04	01	EQUIPAMENTO DE OFICINA, FERRAMENTAS E UTENSÍLIOS , EQUIPAMENTO P/ESTAÇÕES DE SERVIÇO OU DE ABASTECI. DE COMBUS. , DEPÓSITOS	26.673,53	9.444,11							1.909,91	19.139,33	1.909,91	26.673,53	7.534,20		-1.909,91
111	04	03	EQUIPAMENTO DE OFICINA, FERRAMENTAS E UTENSÍLIOS , EQUIPAMENTO P/ESTAÇÕES DE SERVIÇO OU DE ABASTECI. DE COMBUS. , MACROS HIDRAULICOS															
Total				7.567.001,77	2.351.545,40	889.097,20		356,42	889.453,62	17.871,69	43,03	727.521,86	5.938.414,74	745.436,58	8.438.540,67	2.500.125,93	871.538,90	148.580,53

Data de Emissão : 2015/02/05

Classificador Geral				Patrimonio inicial		Acréscimos Patrimoniais				Diminuições Patrimoniais			Patrimonio Final		Variação Patrimonial			
Cl.	Tipo	Ben	Designacao	Bruto	Liquido	Aquisições	Reavaliações e outras alterações	Grandes reparações ou melhorias	Total	Abates	Desvalorizações	Amortizações			Bruto	Liquido	Bruta	Líquida
												Do exercício	Acumuladas	Total				
(1)			(2)	(3)	(4)	(5)	(6)	(7)	(8=5+6+7)	(9)	(10)	(11)	(12)	(13=9+10+11)	(14=3+8-9-10)	(15=14-12)	(16=14-3)	(17=15-4)
111	04	04	EQUIPAMENTO DE OFICINA, FERRAMENTAS E UTENSÍLIOS, EQUIPAMENTO P/ESTAÇÕES DE SERVIÇO OU DE ABASTECI. DE COMBUS., MAQUINAS DE LAVAGEM DE VIATURAS	259,10									259,10		259,10			
112	01	01	EQUIPAMENTO DE SINALIZAÇÃO/ALARME/INCÊNDIOS/.../SEGURANÇA, EQUIPAMENTO DE COMBATE A INCÊNDIOS, AGULHETAS	4.045,72	586,72							293,36	3.752,36	293,36	4.045,72	293,36		-293,36
112	01	02	EQUIPAMENTO DE SINALIZAÇÃO/ALARME/INCÊNDIOS/.../SEGURANÇA, EQUIPAMENTO DE COMBATE A INCÊNDIOS, ESCADAS															
112	01	03	EQUIPAMENTO DE SINALIZAÇÃO/ALARME/INCÊNDIOS/.../SEGURANÇA, EQUIPAMENTO DE COMBATE A INCÊNDIOS, EXTINTORES	10.457,21	3.807,37	3.332,15			3.332,15	139,76		2.111,21	8.761,05	2.250,97	13.649,60	4.888,55	3.192,39	1.081,18
112	01	99	EQUIPAMENTO DE SINALIZAÇÃO/ALARME/INCÊNDIOS/.../SEGURANÇA, EQUIPAMENTO DE COMBATE A INCÊNDIOS, OUTRO EQUIPAMENTO DE UTILIZAÇÃO ESPECÍFICA	28.227,66	13.147,75	7.915,76			7.915,76			6.393,00	21.472,91	6.393,00	36.143,42	14.670,51	7.915,76	1.522,76
112	02	02	EQUIPAMENTO DE SINALIZAÇÃO/ALARME/INCÊNDIOS/.../SEGURANÇA, EQUIPAMENTO DE SEGURANÇA E SALVAMENTO (EXCLUÍ EQUIP.MARÍTI... , COLETES DE SALVAÇÃO	830,44									830,44		830,44			
112	02	99	EQUIPAMENTO DE SINALIZAÇÃO/ALARME/INCÊNDIOS/.../SEGURANÇA, EQUIPAMENTO DE SEGURANÇA E SALVAMENTO (EXCLUÍ EQUIP.MARÍTI... , OUTRO EQUIPAMENTO E MATERIAL DE USO ESPECÍFICO	15.862,11	6.436,57							2.308,92	11.734,46	2.308,92	15.862,11	4.127,65		-2.308,92
112	03	01	EQUIPAMENTO DE SINALIZAÇÃO/ALARME/INCÊNDIOS/.../SEGURANÇA, SISTEMAS DE SINALIZAÇÃO E ALARME, APARELHOS DE ILUMINAÇÃO E SEGURANÇA	90,78									90,78		90,78			
112	03	03	EQUIPAMENTO DE SINALIZAÇÃO/ALARME/INCÊNDIOS/.../SEGURANÇA, SISTEMAS DE SINALIZAÇÃO E ALARME, DISPOSITIVOS DE SINALIZAÇÃO	17.597,78	13.340,01	4.622,90			4.622,90			4.272,06	8.529,83	4.272,06	22.220,68	13.630,85	4.622,90	350,84
112	03	05	EQUIPAMENTO DE SINALIZAÇÃO/ALARME/INCÊNDIOS/.../SEGURANÇA, SISTEMAS DE SINALIZAÇÃO E ALARME, SIRENES	2.752,43	2.179,49	758,15			758,15			702,12	1.275,06	702,12	3.510,58	2.235,52	758,15	56,03
112	03	99	EQUIPAMENTO DE SINALIZAÇÃO/ALARME/INCÊNDIOS/.../SEGURANÇA, SISTEMAS DE SINALIZAÇÃO E ALARME, OUTRO EQUIPAMENTO DE USO ESPECÍFICO	98.879,78	41.433,02	41.011,68			41.011,68			19.067,19	76.513,95	19.067,19	139.891,46	63.377,51	41.011,68	21.944,49
112	04	99	EQUIPAMENTO DE SINALIZAÇÃO/ALARME/INCÊNDIOS/.../SEGURANÇA, EQUIPAMENTO MARÍTIMO DE SALVAMENTO E SEGURANÇA, OUTRO EQUIPAMENTO DE USO ESPECÍFICO	399,00		2.328,83			2.328,83			465,78	864,78	465,78	2.727,83	1.863,05	2.328,83	1.863,05
Total				7.746.403,78	2.432.476,33	949.066,67		356,42	949.423,09	18.011,45	43,03	763.135,50	6.072.499,46	781.189,98	8.671.772,39	2.605.272,93	931.368,61	172.796,60

Data de Emissão : 2015/02/05

Classificador Geral				Patrimonio inicial		Acrescimos Patrimoniais				Diminuições Patrimoniais			Patrimonio Final		Variação Patrimonial			
Cl.	Tipo	Ben	Designacao	Bruto	Liquido	Aquisições	Reavaliações e outras alterações	Grandes reparações ou beneficiações	Total	Abates	Desvalorizações	Amortizações			Bruto	Liquido	Bruta	Liquida
												Do exercicio	Acumuladas	Total				
(1)			(2)	(3)	(4)	(5)	(6)	(7)	(8=5+6+7)	(9)	(10)	(11)	(12)	(13=9+10+11)	(14=3+8-9-10)	(15=14-12)	(16=14-3)	(17=15-4)
113	01	03	EQUIPA./INDIVIDUAL (INCLUINDO VESTIÁRIO E CALÇADO)...ESPECIA , EQUIPAMENTO ESPECIAL DE PROTEÇÃO INDIVIDUAL , BOTAS, Mergulhador	774,24									774,24		774,24			
113	01	06	EQUIPA./INDIVIDUAL (INCLUINDO VESTIÁRIO E CALÇADO)...ESPECIA , EQUIPAMENTO ESPECIAL DE PROTEÇÃO INDIVIDUAL , CAPACETES	7.114,80									7.114,80		7.114,80			
113	01	07	EQUIPA./INDIVIDUAL (INCLUINDO VESTIÁRIO E CALÇADO)...ESPECIA , EQUIPAMENTO ESPECIAL DE PROTEÇÃO INDIVIDUAL , CINTOS, Mergulhador	44,08									44,08		44,08			
113	01	09	EQUIPA./INDIVIDUAL (INCLUINDO VESTIÁRIO E CALÇADO)...ESPECIA , EQUIPAMENTO ESPECIAL DE PROTEÇÃO INDIVIDUAL , FOTOS, Mergulhador	1.653,24	55,65							55,65	1.653,24	55,65	1.653,24			-55,65
113	01	10	EQUIPA./INDIVIDUAL (INCLUINDO VESTIÁRIO E CALÇADO)...ESPECIA , EQUIPAMENTO ESPECIAL DE PROTEÇÃO INDIVIDUAL , MÁSCARAS	2.785,11	1.851,41							617,12	1.550,82	617,12	2.785,11	1.234,29		-617,12
113	01	99	EQUIPA./INDIVIDUAL (INCLUINDO VESTIÁRIO E CALÇADO)...ESPECIA , EQUIPAMENTO ESPECIAL DE PROTEÇÃO INDIVIDUAL , OUTRO EQUIPAMENTO DE PROTEÇÃO INDIVIDUAL	5.864,94	813,16							271,05	5.322,83	271,05	5.864,94	542,11		-271,05
113	04	01	EQUIPA./INDIVIDUAL (INCLUINDO VESTIÁRIO E CALÇADO)...ESPECIA , VESTUARIO E CALÇADO , CALÇADO	956,59	514,30							442,02	884,31	442,02	956,59	72,28		-442,02
117	01	02	ABASTECIMENTO PÚBLICO E ÁGUAS RESIDUAIS , EQUIPA./ELECTRONICO DOS SISTEMAS DE TRATAMENTO FISICO-QUIMIC , BOMBAS DE DOSEAMENTO	7.095,87	1.322,81	363,34			363,34			632,57	6.405,63	632,57	7.459,21	1.053,58	363,34	-269,23
117	01	03	ABASTECIMENTO PÚBLICO E ÁGUAS RESIDUAIS , EQUIPA./ELECTRONICO DOS SISTEMAS DE TRATAMENTO FISICO-QUIMIC , BOMBAS DE RECIRCULAÇÃO E ELEVAÇÃO			504,64			504,64			72,09	72,09	72,09	504,64	432,55	504,64	432,55
117	01	99	ABASTECIMENTO PÚBLICO E ÁGUAS RESIDUAIS , EQUIPA./ELECTRONICO DOS SISTEMAS DE TRATAMENTO FISICO-QUIMIC , OUTRO EQUIPAMENTO DE USO ESPECIFICO	10.774,10	5.703,85							951,41	6.021,66	951,41	10.774,10	4.752,44		-951,41
117	02	99	ABASTECIMENTO PÚBLICO E ÁGUAS RESIDUAIS , EQUIPAMENTO PARA OS SISTEMAS DE DESINFECÇÃO: , OUTRO EQUIPAMENTO DE USO ESPECIFICO	534,36	458,02							76,34	152,68	76,34	534,36	381,68		-76,34
117	05	01	ABASTECIMENTO PÚBLICO E ÁGUAS RESIDUAIS , EQUIPAMENTO DE VALORIZAÇÃO MULTIMATERIAL: , CONTENTORES	47.289,50	22.882,30	15.702,95			15.702,95			3.734,51	28.141,71	3.734,51	62.992,45	34.850,74	15.702,95	11.968,44
117	05	99	ABASTECIMENTO PÚBLICO E ÁGUAS RESIDUAIS , EQUIPAMENTO DE VALORIZAÇÃO MULTIMATERIAL: , OUTRO EQUIPAMENTO DE USO ESPECIFICO	7.375,85									7.375,85		7.375,85			
117	06	99	ABASTECIMENTO PÚBLICO E ÁGUAS RESIDUAIS , EQUIPAMENTO MOVIMENTAÇÃO, COMPACT./PREN./CONFI.RESIDUOS: , OUTRO EQUIPAMENTO DE USO ESPECIFICO	5.427,42									5.427,42		5.427,42			
Total				7.844.093,88	2.466.077,83	965.637,60		356,42	965.994,02	18.011,45	43,03	769.988,26	6.143.440,82	788.042,74	8.792.033,42	2.648.592,60	947.939,34	182.514,77

Data de Emissão : 2015/02/05

Classificador Geral				Patrimonio inicial		Acréscimos Patrimoniais				Diminuições Patrimoniais			Patrimonio Final		Variação Patrimonial			
Cl.	Tipo	Ben	Designacao	Bruto	Liquido	Aquisições	Reavaliações e outras alterações	Grandes reparações ou beneficiações	Total	Abates	Desvalorizações	Amortizações			Bruto	Liquido	Bruta	Liquida
												Do exercicio	Acumuladas	Total				
(1)			(2)	(3)	(4)	(5)	(6)	(7)	(8=5+6+7)	(9)	(10)	(11)	(12)	(13=9+10+11)	(14=3+8-9-10)	(15=14-12)	(16=14-3)	(17=15-4)
118	04	01	OUTROS BENS , HERALDICA E HONORIFICA , HASTES, MASTOS E LANÇAS	508,44	254,22							50,84	305,06	50,84	508,44	203,38		-50,84
118	05	04	OUTROS BENS , EQUIPAMENTO PUBLICITARIO: , PLACAS DE IDENTIFICAÇÃO	1.749,21									1.749,21		1.749,21			
118	05	99	OUTROS BENS , EQUIPAMENTO PUBLICITARIO: , OUTRO EQUIPAMENTO DE USO ESPECIFICO	43.278,95	10.399,63							2.299,08	35.178,40	2.299,08	43.278,95	8.100,55		-2.299,08
118	07	03	OUTROS BENS , MAQUINAS, APARELHOS E FERRAMENTAS , FERRAMENTAS E UTENSILIOS	32.767,52	1.523,35	1.701,59			1.701,59			1.948,75	33.192,92	1.948,75	34.469,11	1.276,19	1.701,59	-247,16
118	07	99	OUTROS BENS , MAQUINAS, APARELHOS E FERRAMENTAS , MAQUINAS E APARELHOS NÃO ESPECIFICADOS	57.093,66	23.082,94	2.261,42			2.261,42			7.396,72	41.407,44	7.396,72	59.355,08	17.947,64	2.261,42	-5.135,30
118	08	01	OUTROS BENS , ELEMENTOS DIVERSOS , ENCERADOS	1.827,01									1.827,01		1.827,01			
118	09	01	OUTROS BENS , ARVORES E OUTRO TIPO DE PLANTAGENS , ARVORES			413,66			413,66						413,66	413,66	413,66	413,66
201	03	04	GASOLINA , DE CARGA , MAIS DE 3000										3.680,43		3.680,43			
201	06	04	GASOLINA , AMBULANCIAS , MAIS DE 3000	3.680,43									140.010,90		140.010,90			
201	07	04	GASOLINA , ESPECIAIS , MAIS DE 3000	140.010,90									6.449,11	6.449,11	64.491,08	58.041,97	64.491,08	58.041,97
201	10	03	GASOLINA , BARCOS , DE BORRACHA			64.491,08			64.491,08				5.418,79		5.418,79			
202	06	03	GASOLEO , AMBULANCIAS , DE 2001 ATE 3000	5.418,79									13.780,29	478.038,77	13.780,29	527.917,19	49.878,42	-13.780,29
202	07	04	GASOLEO , ESPECIAIS , MAIS DE 3000	527.917,19	63.658,71								133.456,87		133.456,87			
202	09	01	GASOLEO , TRACTORES , AGRICOLAS	133.456,87									12.321,36	24.642,73	12.321,36	123.213,97	98.571,24	-12.321,36
206	02	99	OUTROS COMBUSTIVEIS , BARCOS: , OUTRAS ESTRUTURAS	123.213,97	110.892,60								1.435,80	6.178,53	1.435,80	28.716,27	22.537,74	-1.435,80
301	04	99	IMOVEIS URBANOS COM FINALIDADE OPERATIVA , CONSTRUÇÕES DIVERSAS , OUTRAS CONSTRUÇÕES	28.716,27	23.973,54								1.709,15	14.465,80	1.709,15	34.183,00	19.717,20	-1.709,15
401	04	99	IMOVEIS URBANOS COM FINALIDADE OPERATIVA , CONSTRUÇÕES DIVERSAS , OUTRAS CONSTRUÇÕES	34.183,00	21.426,35													
Total				8.977.916,09	2.721.289,17	1.034.505,35		356,42	1.034.861,77	18.011,45	43,03	817.379,36	7.069.442,79	835.433,84	9.994.723,38	2.925.280,59	1.016.807,29	203.991,42

Data de Emissão : 2015/02/05

Classificador Geral				Patrimonio inicial		Acréscimos Patrimoniais				Diminuições Patrimoniais			Patrimonio Final		Variação Patrimonial			
Cl.	Tipo	Ben	Designacao	Bruto	Liquido	Aquisições	Reavaliações e outras alterações	Grandes reparações ou beneficiações	Total	Abates	Desvalorizações	Amortizações			Bruto	Liquido	Bruta	Liquida
												Do exercicio	Acumuladas	Total				
(1)			(2)	(3)	(4)	(5)	(6)	(7)	(8=5+6+7)	(9)	(10)	(11)	(12)	(13=9+10+11)	(14=3+8-9-10)	(15=14-12)	(16=14-3)	(17=15-4)
108	01	99	EQUIPAMENTO DE TRANSPORTES (EXCLUI VEÍCULOS AUTOMÓVEIS) , MATERIAL ROLANTE OU DE TRANSPORTE: , OUTRO MATERIAL E EQUIPAMENTO DE TRANSPORTE	48.340,68									48.340,68		48.340,68			
Total				48.340,68									48.340,68		48.340,68			

Data de Emissão : 2015/02/05

Classificador Geral				Patrimonio inicial		Acrescimos Patrimoniais				Diminuições Patrimoniais			Patrimonio Final		Variação Patrimonial			
Cl.	Tipo	Ben	Designacao	Bruto	Liquido	Aquisições	Reavaliações e outras alterações	Grandes reparações ou beneficiações	Total	Abates	Desvalorizações	Amortizações			Bruto	Liquido	Bruta	Liquida
												Do exercicio	Acumuladas	Total				
(1)			(2)	(3)	(4)	(5)	(6)	(7)	(8=5+6+7)	(9)	(10)	(11)	(12)	(13=9+10+11)	(14=3+8-9-10)	(15=14-12)	(16=14-3)	(17=15-4)
109	01	99	EQUIPAMENTO PARA AGRICULTURA E JARDINAGEM , MAQUINAS E EQUIPAMENTO P/ PREPARAÇÃO DO SOLO E COLHEITAS: , OUTROS EQUIPAMENTOS APARELHOS E UTENSÍLIOS DE USO ESPECÍFICO	1.700,00									1.700,00		1.700,00			
109	03	03	EQUIPAMENTO PARA AGRICULTURA E JARDINAGEM, UTENSÍLIOS E FERRAMENTAS P/ JARDINAGEM: , CORTADORES	24.322,65	4.812,16							4.812,16	24.322,65	4.812,16	24.322,65			-4.812,16
110	04	11	EQUIPAMENTO E MATERIAL PARA A INDÚSTRIA , CONSTRUÇÕES PRE-FABRICADAS E EQUIPAMENTO P/CONSTRUÇÃO CIVIL , DE TRABALHOS DE ESCAVAÇÃO E TERRAPLANAGEM, DE SONDAÇÃO E FUNDAÇÕES P/EXPLORAÇÃO DE PEDREIRAS...	39.000,00									39.000,00		39.000,00			
110	04	99	EQUIPAMENTO E MATERIAL PARA A INDÚSTRIA , CONSTRUÇÕES PRE-FABRICADAS E EQUIPAMENTO P/CONSTRUÇÃO CIVIL , OUTROS EQUIPAMENTOS E MATERIAIS UTILIZADOS EM CONSTRUÇÃO CIVIL	4.335,17									4.335,17		4.335,17			
110	20	04	EQUIPAMENTO E MATERIAL PARA A INDÚSTRIA , EQUIPAMENTO PARA MANEJO DE TRANSPORTE DE MATERIAIS , EMPILHADORES	21.900,00	8.212,50							2.737,50	16.425,00	2.737,50	21.900,00	5.475,00		-2.737,50
111	02	02	EQUIPAMENTO DE OFICINA, FERRAMENTAS E UTENSÍLIOS , FERRAMENTAS E MÁQUINAS-FERRAMENTAS , MÁQUINAS-FERRAMENTAS: LIGEIRAS	14.463,43									14.463,43		14.463,43			
112	01	01	EQUIPAMENTO DE SINALIZAÇÃO/ALARME/INCÊNDIOS/.../SEGURANÇA , EQUIPAMENTO DE COMBATE A INCÊNDIOS , AGULHETAS	1.083,86									1.083,86		1.083,86			
112	01	99	EQUIPAMENTO DE SINALIZAÇÃO/ALARME/INCÊNDIOS/.../SEGURANÇA , EQUIPAMENTO DE COMBATE A INCÊNDIOS , OUTRO EQUIPAMENTO DE UTILIZAÇÃO ESPECÍFICA	5.663,17									5.663,17		5.663,17			
112	02	03	EQUIPAMENTO DE SINALIZAÇÃO/ALARME/INCÊNDIOS/.../SEGURANÇA , EQUIPAMENTO DE SEGURANÇA E SALVAMENTO (EXCLUI EQUIP.MARÍ... , EQUIPAMENTO DE PROTEÇÃO CONTRA AGENTES QUÍMICOS	100,04									100,04		100,04			
112	02	99	EQUIPAMENTO DE SINALIZAÇÃO/ALARME/INCÊNDIOS/.../SEGURANÇA , EQUIPAMENTO DE SEGURANÇA E SALVAMENTO (EXCLUI EQUIP.MARÍ... , OUTRO EQUIPAMENTO E MATERIAL DE USO ESPECÍFICO	1.157,39									1.157,39		1.157,39			
112	03	01	EQUIPAMENTO DE SINALIZAÇÃO/ALARME/INCÊNDIOS/.../SEGURANÇA , SISTEMAS DE SINALIZAÇÃO E ALARME , APARELHOS DE ILUMINAÇÃO E SEGURANÇA	404,60									404,60		404,60			
Total				162.470,99	13.024,66							7.549,66	156.995,99	7.549,66	162.470,99	5.475,00		-7.549,66

Data de Emissão : 2015/02/05

Classificador Geral				Patrimonio inicial		Acréscimos Patrimoniais				Diminuições Patrimoniais			Patrimonio Final		Variação Patrimonial			
Cl.	Tipo	Ben	Designacao	Bruto	Liquido	Aquisições	Reavaliações e outras alterações	Grandes reparações ou melhorias	Total	Abates	Desvalorizações	Amortizações			Bruto	Liquido	Bruta	Líquida
												Do exercício	Acumuladas	Total				
(1)			(2)	(3)	(4)	(5)	(6)	(7)	(8=5+6+7)	(9)	(10)	(11)	(12)	(13=9+10+11)	(14=3+8-9-10)	(15=14-12)	(16=14-3)	(17=15-4)
113	01	12	EQUIPA/ INDIVIDUAL (INCLUINDO VESTIÁRIO E CALÇADO)...ESPECIAL, EQUIPAMENTO ESPECIAL DE PROTEÇÃO INDIVIDUAL, PROTECTORES DIVERSOS	182,76									182,76		182,76			
118	07	03	OUTROS BENS, MAQUINAS, APARELHOS E FERRAMENTAS, FERRAMENTAS E UTENSÍLIOS	283,75									283,75		283,75			
201	01	02	GASOLINA, LIGEIRAS DE PASSAGEIROS, MAIS DE 1000 ATE 1300	55.651,13									55.651,13		55.651,13			
201	01	03	GASOLINA, LIGEIRAS DE PASSAGEIROS, DE 1301 ATE 1600	30.650,34	-0,02								30.650,36		30.650,34	-0,02		
201	01	05	GASOLINA, LIGEIRAS DE PASSAGEIROS, DE 1801 ATE 2000	55.251,95									55.251,95		55.251,95			
201	02	01	GASOLINA, MISTOS, ATE 1500 DE CILINDRADA	24.941,73									24.941,73		24.941,73			
201	02	03	GASOLINA, MISTOS, DE 2001 A 3000															
201	08	01	GASOLINA, MOTOS E MOTOCICLOS, ATE 50 DE CILINDRADA	3.955,47	-0,01								3.955,48		3.955,47	-0,01		
201	09	01	GASOLINA, ANTIGOS COM RELEVANCIA HISTORICA, AUTOMOVEIS LIGEIRAS															
202	01	01	GASOLEO, LIGEIRAS DE PASSAGEIROS, ATE 1500 DE CILINDRADA	19.106,50	2.525,23							2.525,23	19.106,50	2.525,23	19.106,50			-2.525,23
202	01	02	GASOLEO, LIGEIRAS DE PASSAGEIROS, MAIS DE 1500 ATE 2000	128.551,65	50.853,05							14.586,54	92.285,14	14.586,54	128.551,65	36.266,51		-14.586,54
202	01	03	GASOLEO, LIGEIRAS DE PASSAGEIROS, DE 2001 ATE 3000	109.577,94	33.353,11	22.956,99			22.956,99			10.271,56	86.496,39	10.271,56	132.534,93	46.038,54	22.956,99	12.685,43
202	01	04	GASOLEO, LIGEIRAS DE PASSAGEIROS, MAIS DE 3000	43.320,41	17.328,16							4.332,05	30.324,30	4.332,05	43.320,41	12.996,11		-4.332,05
202	02	01	GASOLEO, MISTOS, ATE 1500 DE CILINDRADA	56.393,37	3.057,74							3.057,74	56.393,37	3.057,74	56.393,37			-3.057,74
202	02	02	GASOLEO, MISTOS, MAIS DE 1500 ATE 2000	48.846,78									48.846,78		48.846,78			
202	02	03	GASOLEO, MISTOS, DE 2001 ATE 3000	158.732,46	14.879,89							3.719,98	147.572,55	3.719,98	158.732,46	11.159,91		-3.719,98
202	02	04	GASOLEO, MISTOS, MAIS DE 3000															
202	03	01	GASOLEO, DE CARGA, ATE 1500 DE CILINDRADA	5.220,00									5.220,00		5.220,00			
202	03	02	GASOLEO, DE CARGA, MAIS DE 1500 ATE 2000	106.345,28	7.095,19							2.365,06	101.615,15	2.365,06	106.345,28	4.730,13		-2.365,06
202	03	03	GASOLEO, DE CARGA, DE 2001 ATE 3000	61.017,09		16.058,31			16.058,31			5.533,86	66.550,95	5.533,86	77.075,40	10.524,45	16.058,31	10.524,45
202	03	04	GASOLEO, DE CARGA, MAIS DE 3000	953.568,09	278.064,24							41.492,69	716.996,54	41.492,69	953.568,09	236.571,55		-41.492,69
202	04	03	GASOLEO, PESADOS DE PASSAGEIROS, DE 2001 ATE 3000															
202	04	04	GASOLEO, PESADOS DE PASSAGEIROS, MAIS DE 3000	462.476,94	95.234,65							33.327,15	400.569,44	33.327,15	462.476,94	61.907,50		-33.327,15
202	06	04	GASOLEO, AMBULANCIAS, MAIS DE 3000	53.661,84	20.123,19							6.707,73	40.246,38	6.707,73	53.661,84	13.415,46		-6.707,73
202	07	02	GASOLEO, ESPECIAIS, MAIS DE 1500 ATE 2000															
202	07	03	GASOLEO, ESPECIAIS, DE 2001 ATE 3000	42.457,65	3.070,98							1.023,66	40.410,33	1.023,66	42.457,65	2.047,32		-1.023,66
202	07	04	GASOLEO, ESPECIAIS, MAIS DE 3000	65.000,00	41.785,70							4.642,86	27.857,16	4.642,86	65.000,00	37.142,84		-4.642,86
202	10	03	GASOLEO, BARCOS, DE BORRACHA	22.978,46	9.191,38							2.297,85	16.084,93	2.297,85	22.978,46	6.893,53		-2.297,85
205	01	01	ELECTRICIDADE, AUTOMOVEIS, ATE 100 DE VOLTAGEM	75.766,98	43.366,98							27.166,98	59.566,98	27.166,98	75.766,98	16.200,00		-27.166,98
205	01	02	ELECTRICIDADE, AUTOMOVEIS, MAIS DE 100 DE VOLTAGEM	118.599,89	47.439,95							11.859,99	83.019,93	11.859,99	118.599,89	35.579,96		-11.859,99
Total				2.865.009,45	680.394,07	39.015,30			39.015,30			182.460,59	2.367.075,97	182.460,59	2.904.024,75	536.948,78	39.015,30	-143.445,29

CONTA IMOBILIZADO : 42.4

- Equipamento de transporte

Data de Emissão : 2015/02/05

Classificador Geral				Patrimonio inicial		Acréscimos Patrimoniais				Diminuições Patrimoniais			Patrimonio Final		Variação Patrimonial			
Cl.	Tipo	Ben	Designacao	Bruto	Liquido	Aquisições	Reavaliações e outras alterações	Grandes reparações ou beneficiações	Total	Abates	Desvalorizações	Amortizações			Bruto	Liquido	Bruta	Liquida
												Do exercicio	Acumuladas	Total				
(1)			(2)	(3)	(4)	(5)	(6)	(7)	(8=5+6+7)	(9)	(10)	(11)	(12)	(13=9+10+11)	(14=3+8-9-10)	(15=14-12)	(16=14-3)	(17=15-4)
205	03	02	ELECTRICIDADE, ESPECIAIS: , MAIS DE 1000 DE VOLTAGEM	29.365,39				16.819,48	16.819,48			4.204,88	33.570,27	4.204,88	46.184,87	12.614,60	16.819,48	12.614,60
Total				2.894.374,84	680.394,07	39.015,30		16.819,48	55.834,78			186.665,47	2.400.646,24	186.665,47	2.950.209,62	549.563,38	55.834,78	-130.830,69

CONTA IMOBILIZADO : 42.5

- Ferramentas e utensilios

Data de Emissão : 2015/02/05

Classificador Geral				Patrimonio inicial		Acréscimos Patrimoniais				Diminuições Patrimoniais			Patrimonio Final		Variação Patrimonial			
Cl.	Tipo	Ben	Designacao	Bruto	Liquido	Aquisições	Reavaliações e outras alterações	Grandes reparações ou beneficiações	Total	Abates	Desvalorizações	Amortizações			Bruto	Liquido	Bruta	Liquida
												Do exercicio	Acumuladas	Total				
(1)			(2)	(3)	(4)	(5)	(6)	(7)	(8=5+6+7)	(9)	(10)	(11)	(12)	(13=9+10+11)	(14=3+8-9-10)	(15=14-12)	(16=14-3)	(17=15-4)
101	01	11	EQUIPAMENTO INFORMATICO , HARDWARE , MINICOMPUTADORES	3.431,12	2.573,34							857,78	1.715,56	857,78	3.431,12	1.715,56		-857,78
102	01	99	EQUIPAMENTO DE TELECOMUNICAÇÕES , EQUIPAMENTO DE TELECOMUNIC. E SISTEMAS DE INTERC.DIF.SONORA , OUTRO MATERIAL, APARELHOS, UTENSÍLIOS/INSTALAÇÕES USO ESPEC.	136,29									136,29		136,29			
103	01	06	EQUIPAMENTO E MATERIAL DE ESCRITÓRIO E DE REPROGRAFIA , MOBILIÁRIO , COFRES	236,99	29,62							29,62	236,99	29,62	236,99			-29,62
103	02	99	EQUIPAMENTO E MATERIAL DE ESCRITÓRIO E DE REPROGRAFIA , MAQUINAS E EQUIPAMENTO DE ESCRITÓRIO , OUTRO EQUIPAMENTO E MATERIAL DE ESCRITÓRIO	230,86									230,86		230,86			
103	03	03	EQUIPAMENTO E MATERIAL DE ESCRITÓRIO E DE REPROGRAFIA , EQUIPAMENTO DE REPROGRAFIA , GUILHOTINAS	51,00									51,00		51,00			
103	03	05	EQUIPAMENTO E MATERIAL DE ESCRITÓRIO E DE REPROGRAFIA , EQUIPAMENTO DE REPROGRAFIA , MAQUINAS DE ENCADERNAR	105,00									105,00		105,00			
104	01	99	EQUIPAMENTO PARA INVESTIGAÇÃO, MEDIDA E DE UTIL. TECNICA ESP. , EQUIPAMENTO E MATERIAL LABORATORIO , OUTRO EQUIPAMENTO E MATERIAL DE LABORATORIO	4.103,56	1.570,06							586,18	3.119,68	586,18	4.103,56	983,88		-586,18
104	03	07	EQUIPAMENTO PARA INVESTIGAÇÃO, MEDIDA E DE UTIL. TECNICA ESP. , EQUIPAMENTO DE MEDIDA , GERADORES	15.465,66	1.848,39							532,56	14.149,83	532,56	15.465,66	1.315,83		-532,56
104	03	21	EQUIPAMENTO PARA INVESTIGAÇÃO, MEDIDA E DE UTIL. TECNICA ESP. , EQUIPAMENTO DE MEDIDA , MULTIMETROS															
104	03	99	EQUIPAMENTO PARA INVESTIGAÇÃO, MEDIDA E DE UTIL. TECNICA ESP. , EQUIPAMENTO DE MEDIDA , OUTROS	1.167,65	103,54							103,54	1.167,65	103,54	1.167,65			-103,54
Total				24.928,13	6.124,95							2.109,68	20.912,86	2.109,68	24.928,13	4.015,27		-2.109,68

Data de Emissão : 2015/02/05

Classificador Geral				Patrimonio inicial		Acréscimos Patrimoniais				Diminuições Patrimoniais			Patrimonio Final		Variação Patrimonial			
Cl.	Tipo	Ben	Designacao	Bruto	Liquido	Aquisições	Reavaliações e outras alterações	Grandes reparações ou melhorias	Total	Abates	Desvalorizações	Amortizações			Bruto	Liquido	Bruta	Líquida
												Do exercício	Acumuladas	Total				
(1)			(2)	(3)	(4)	(5)	(6)	(7)	(8=5+6+7)	(9)	(10)	(11)	(12)	(13=9+10+11)	(14=3+8-9-10)	(15=14-12)	(16=14-3)	(17=15-4)
104	04	99	EQUIPAMENTO PARA INVESTIGAÇÃO, MEDIDA E DE UTIL. TÉCNICA ESP. , EQUIPAMENTO DE ANÁLISE QUÍMICA , OUTRO EQUIPAMENTO DE USO ESPECÍFICO	361,25	103,21							51,61	309,65	51,61	361,25	51,60		-51,61
104	05	22	EQUIPAMENTO PARA INVESTIGAÇÃO, MEDIDA E DE UTIL. TÉCNICA ESP. , INSTRUMENTOS ASTRONÔMICOS, METEOROLÓGICOS E GEOFÍSICOS , TERMOMETROS	129,10									129,10		129,10			
104	05	99	EQUIPAMENTO PARA INVESTIGAÇÃO, MEDIDA E DE UTIL. TÉCNICA ESP. , INSTRUMENTOS ASTRONÔMICOS, METEOROLÓGICOS E GEOFÍSICOS , OUTROS INSTRUMENTOS DE USO ESPECÍFICO	301,07	172,04							43,01	172,04	43,01	301,07	129,03		-43,01
104	06	03	EQUIPAMENTO PARA INVESTIGAÇÃO, MEDIDA E DE UTIL. TÉCNICA ESP. , INSTRUMENTOS ÓPTICOS E EQUIPAMENTO FOTOGRAFICO/CINEMATOGRAFO , BINÓCULOS	653,52	130,69							130,69	653,52	130,69	653,52			-130,69
104	06	19	EQUIPAMENTO PARA INVESTIGAÇÃO, MEDIDA E DE UTIL. TÉCNICA ESP. , INSTRUMENTOS ÓPTICOS E EQUIPAMENTO FOTOGRAFICO/CINEMATOGRAFO , MAQUINAS FOTOGRAFICAS	1.019,53									1.019,53		1.019,53			
104	06	27	EQUIPAMENTO PARA INVESTIGAÇÃO, MEDIDA E DE UTIL. TÉCNICA ESP. , INSTRUMENTOS ÓPTICOS E EQUIPAMENTO FOTOGRAFICO/CINEMATOGRAFO , TRIPÊS	95,04	19,00							19,00	95,04	19,00	95,04			-19,00
104	06	99	EQUIPAMENTO PARA INVESTIGAÇÃO, MEDIDA E DE UTIL. TÉCNICA ESP. , INSTRUMENTOS ÓPTICOS E EQUIPAMENTO FOTOGRAFICO/CINEMATOGRAFO , OUTRO EQUIPAMENTO E MATERIAL DE USO ESPECÍFICO	2.988,00	591,60							591,60	2.988,00	591,60	2.988,00			-591,60
104	07	03	EQUIPAMENTO PARA INVESTIGAÇÃO, MEDIDA E DE UTIL. TÉCNICA ESP. , EQUIPAMENTO DE DESENHO, TOPOGRAFIA E CARTOGRAFIA , BÚSSOLAS			81,42			81,42			13,57	13,57	13,57	81,42	67,85	81,42	67,85
104	07	18	EQUIPAMENTO PARA INVESTIGAÇÃO, MEDIDA E DE UTIL. TÉCNICA ESP. , EQUIPAMENTO DE DESENHO, TOPOGRAFIA E CARTOGRAFIA , NÍVEIS	1.881,25									1.881,25		1.881,25			
104	07	99	EQUIPAMENTO PARA INVESTIGAÇÃO, MEDIDA E DE UTIL. TÉCNICA ESP. , EQUIPAMENTO DE DESENHO, TOPOGRAFIA E CARTOGRAFIA , OUTROS INSTRUMENTOS E MATERIAL DE USO ESPECÍFICO	8.984,51	1.043,62							1.043,62	8.984,51	1.043,62	8.984,51			-1.043,62
104	09	01	EQUIPAMENTO PARA INVESTIGAÇÃO, MEDIDA E DE UTIL. TÉCNICA ESP. , INSTRUMENTOS DE PESAGEM , BALANÇA	1.361,58	321,16							170,16	1.210,58	170,16	1.361,58	151,00		-170,16
105	01	05	EQUIPAMENTO E MATERIAL PARA SERVIÇOS DE SAÚDE , EQUIPAMENTOS E APARELHOS MÉDICO-CIRÚRGICOS , DE VIGILÂNCIA E DIAGNÓSTICO	2.125,20	910,80							303,60	1.518,00	303,60	2.125,20	607,20		-303,60
105	05	99	EQUIPAMENTO E MATERIAL PARA SERVIÇOS DE SAÚDE , DE DESINFECÇÃO E ESTERILIZAÇÃO , OUTRO EQUIPAMENTO DE USO ESPECÍFICO	1.093,33	810,43							182,21	465,11	182,21	1.093,33	628,22		-182,21
Total				45.921,51	10.233,50	81,42			81,42			4.664,75	40.352,76	4.664,75	46.002,93	5.650,17	81,42	-4.583,33

Data de Emissão : 2015/02/05

Classificador Geral				Patrimonio inicial		Acréscimos Patrimoniais				Diminuições Patrimoniais			Patrimonio Final		Variação Patrimonial			
Cl.	Tipo	Ben	Designacao	Bruto	Liquido	Aquisições	Reavaliações e outras alterações	Grandes reparações ou melhorias	Total	Abates	Desvalorizações	Amortizações			Bruto	Liquido	Bruta	Liquida
												Do exercício	Acumuladas	Total				
(1)			(2)	(3)	(4)	(5)	(6)	(7)	(8=5+6+7)	(9)	(10)	(11)	(12)	(13=9+10+11)	(14=3+8-9-10)	(15=14-12)	(16=14-3)	(17=15-4)
106	01	99	EQUIPAMENTO DE MATERIAL RECREATIVO, DESP., EDUC. E CULTURA, EQUIPA/ RECREATIVO/EDUCAÇÃO	235,96									235,96		235,96			
106	02	99	FISICA/DESPORTO/MOBILIARIO APOI, OUTRO EQUIPAMENTO ESPECIFICO	67,09	8,38							8,38	67,09	8,38	67,09			-8,38
106	03	15	EQUIPAMENTO DE MATERIAL RECREATIVO, DESP., EDUC. E CULTURA, EQUIPAMENTO E UTENSÍLIOS DE USO ESPECÍFICO	154,42	123,54							30,89	61,77	30,89	154,42	92,65		-30,89
106	04	19	EQUIPAMENTO DE MATERIAL RECREATIVO, DESP., EDUC. E CULTURA, INSTRUMENTOS MUSICAIS, INCLUINDO EQUIPA/ DE ORQUESTRA, CORNETINS	159,30	119,48							19,91	59,73	19,91	159,30	99,57		-19,91
106	04	25	EQUIPAMENTO DE MATERIAL RECREATIVO, DESP., EDUC. E CULTURA, INSTRUMENTOS MUSICAIS, INCLUINDO EQUIPA/ DE ORQUESTRA, ESTOJOS	46,57	34,93							5,82	17,46	5,82	46,57	29,11		-5,82
107	01	13	EQUIPAMENTO DE CONFORTO, DE HIGIENE E DE UTILIZAÇÃO COMUM, ORMOBIÁRIO E EQUIPAMENTO COMUM (EXCLOI MOBILIÁRIO DE ESCRITO, ESCADAS E ESCADOTES	1.281,21	226,13	249,22			249,22			71,12	1.126,20	71,12	1.530,43	404,23	249,22	178,10
107	03	99	EQUIPAMENTO DE CONFORTO, DE HIGIENE E DE UTILIZAÇÃO COMUM, EQUIPAMENTO E DISPOSITIVOS DE ILUMINAÇÃO, OUTRO EQUIPAMENTO E DISPOSITIVO DE ILUMINAÇÃO	151,02	45,78							11,45	116,69	11,45	151,02	34,33		-11,45
107	04	07	EQUIPAMENTO DE CONFORTO, DE HIGIENE E DE UTILIZAÇÃO COMUM, EQUIPAMENTO DE AR CONDICIONADO E DE CIRCULAÇÃO DE AR, EXAUSTORES	277,27									277,27		277,27			
107	04	11	EQUIPAMENTO DE CONFORTO, DE HIGIENE E DE UTILIZAÇÃO COMUM, EQUIPAMENTO DE AR CONDICIONADO E DE CIRCULAÇÃO DE AR, SECADORES	1.353,25	296,12							74,06	1.131,19	74,06	1.353,25	222,06		-74,06
107	04	14	EQUIPAMENTO DE CONFORTO, DE HIGIENE E DE UTILIZAÇÃO COMUM, EQUIPAMENTO DE AR CONDICIONADO E DE CIRCULAÇÃO DE AR, VENTILADORES	382,20	63,45							21,15	339,90	21,15	382,20	42,30		-21,15
107	05	08	EQUIPAMENTO DE CONFORTO, DE HIGIENE E DE UTILIZAÇÃO COMUM, EQUIPAMENTO DE AQUECIMENTO DE AMBIENTE E AQUECEDORES DE ÁGUA, ESQUENTADORES	232,32	58,08							29,04	203,28	29,04	232,32	29,04		-29,04
107	06	04	EQUIPAMENTO DE CONFORTO, DE HIGIENE E DE UTILIZAÇÃO COMUM, EQUIPAMENTO DE COZINHA, MÁQUINAS E APARELHOS DE COZINHA	320,79	200,52							40,08	160,35	40,08	320,79	160,44		-40,08
107	06	99	EQUIPAMENTO DE CONFORTO, DE HIGIENE E DE UTILIZAÇÃO COMUM, EQUIPAMENTO DE COZINHA, OUTRO MATERIAL, APARELHOS E UTENSÍLIOS DE USO ESPECÍFICO	314,18	23,58							23,58	314,18	23,58	314,18			-23,58
Total				50.897,09	11.433,49	330,64			330,64			5.000,23	44.463,83	5.000,23	51.227,73	6.763,90	330,64	-4.669,59

Data de Emissão : 2015/02/05

Classificador Geral				Patrimonio inicial		Acrescimos Patrimoniais				Diminuições Patrimoniais			Patrimonio Final		Variação Patrimonial			
Cl.	Tipo	Ben	Designacao	Bruto	Liquido	Aquisições	Reavaliações e outras alterações	Grandes reparações ou beneficiações	Total	Abates	Desvalorizações	Amortizações			Bruto	Liquido	Bruta	Liquida
												Do exercicio	Acumuladas	Total				
(1)			(2)	(3)	(4)	(5)	(6)	(7)	(8=5+6+7)	(9)	(10)	(11)	(12)	(13=9+10+11)	(14=3+8-9-10)	(15=14-12)	(16=14-3)	(17=15-4)
107	08	01	EQUIPAMENTO DE CONFORTO, DE HIGIENE E DE UTILIZAÇÃO COMUM, EQUIPAMENTO DE LIMPEZA, ASPIRADORES	1.209,68	41,72	4.006,05			4.006,05			815,12	1.983,08	815,12	5.215,73	3.232,65	4.006,05	3.190,93
107	08	99	EQUIPAMENTO DE CONFORTO, DE HIGIENE E DE UTILIZAÇÃO COMUM, EQUIPAMENTO DE LIMPEZA, OUTROS APARELHOS E UTENSÍLIOS DE USO ESPECÍFICO	957,98	434,41	623,70			623,70			167,83	691,40	167,83	1.581,68	890,28	623,70	455,87
108	01	03	EQUIPAMENTO DE TRANSPORTES (EXCLUÍ VEÍCULOS AUTOMÓVEIS), MATERIAL ROLANTE OU DE TRANSPORTE: , PLATAFORMAS	49.750,01	42.642,87							7.107,15	14.214,29	7.107,15	49.750,01	35.535,72		-7.107,15
108	01	99	EQUIPAMENTO DE TRANSPORTES (EXCLUÍ VEÍCULOS AUTOMÓVEIS), MATERIAL ROLANTE OU DE TRANSPORTE: , OUTRO MATERIAL E EQUIPAMENTO DE TRANSPORTE	92,95	34,85							11,62	69,72	11,62	92,95	23,23		-11,62
108	05	99	EQUIPAMENTO DE TRANSPORTES (EXCLUÍ VEÍCULOS AUTOMÓVEIS), EQUIPAMENTO, COMPONENTES E ACESSÓRIOS DE EMBARCAÇÕES: , OUTROS EQUIPAMENTOS DE USO ESPECÍFICO			231,18			231,18			28,90	28,90	28,90	231,18	202,28	231,18	202,28
109	01	99	EQUIPAMENTO PARA AGRICULTURA E JARDINAGEM, MAQUINAS E EQUIPAMENTO P/ PREPARAÇÃO DO SOLO E COLHEITAS: , OUTROS EQUIPAMENTOS APARELHOS E UTENSÍLIOS DE USO ESPECÍFICO	5.926,40	1.209,40							740,80	5.457,80	740,80	5.926,40	468,60		-740,80
109	02	07	EQUIPAMENTO PARA AGRICULTURA E JARDINAGEM, EQUIPAMENTO P/DEFESA CONTRA AS EPIDOTIAS, DOENÇAS E FRIO , PULVERIZADORES	560,00									560,00		560,00			
109	03	03	EQUIPAMENTO PARA AGRICULTURA E JARDINAGEM, UTENSÍLIOS E FERRAMENTAS P/ JARDINAGEM: , CORTADORES	8.308,97									8.308,97		8.308,97			
109	03	06	EQUIPAMENTO PARA AGRICULTURA E JARDINAGEM, UTENSÍLIOS E FERRAMENTAS P/ JARDINAGEM: , UTENSÍLIO E FERRAMENTAS DE USO ESPECÍFICO	1.767,14									1.767,14		1.767,14			
109	03	99	EQUIPAMENTO PARA AGRICULTURA E JARDINAGEM, UTENSÍLIOS E FERRAMENTAS P/ JARDINAGEM: , OUTROS	10.468,51	4.968,86							1.068,29	6.567,94	1.068,29	10.468,51	3.900,57		-1.068,29
110	01	01	EQUIPAMENTO E MATERIAL PARA A INDÚSTRIA , EQUIPAMENTO DE PRODUÇÃO E DISTRIBUIÇÃO DE ENERGIA ELÉCTRICA: , APARELHOS DE MEDIDA, DE CONTROLO E OUTROS	322,10	80,53							40,27	281,84	40,27	322,10	40,26		-40,27
110	01	99	EQUIPAMENTO E MATERIAL PARA A INDÚSTRIA , EQUIPAMENTO DE PRODUÇÃO E DISTRIBUIÇÃO DE ENERGIA ELÉCTRICA: , OUTRO EQUIPAMENTO DE USO ESPECÍFICO	183,92		952,32			952,32			119,05	302,97	119,05	1.136,24	833,27	952,32	833,27
110	02	02	EQUIPAMENTO E MATERIAL PARA A INDÚSTRIA , EQUIPAMENTO DE PRODUÇÃO E DISTRIBUIÇÃO DE COMBUSTÍVEIS E LUB , EQUIPAMENTO DE BOMBAGEM, CANALIZAÇÃO E DISTRIBUIÇÃO DE COMBUSTÍVEL	191,50	95,74							23,94	119,70	23,94	191,50	71,80		-23,94
110	04	01	EQUIPAMENTO E MATERIAL PARA A INDÚSTRIA , CONSTRUÇÕES PRE-FABRICADAS E EQUIPAMENTO P/CONSTRUÇÃO CIVIL , ANDAIMES			4.888,63			4.888,63			698,38	698,38	698,38	4.888,63	4.190,25	4.888,63	4.190,25
Total				130.636,25	60.941,87	11.032,52			11.032,52			15.821,58	85.515,96	15.821,58	141.668,77	56.152,81	11.032,52	-4.789,06

Data de Emissão : 2015/02/05

Classificador Geral				Patrimonio inicial		Acréscimos Patrimoniais				Diminuições Patrimoniais			Patrimonio Final		Variação Patrimonial			
Cl.	Tipo	Ben	Designacao	Bruto	Liquido	Aquisições	Reavaliações e outras alterações	Grandes reparações ou melhorias	Total	Abates	Desvalorizações	Amortizações			Bruto	Liquido	Bruta	Liquida
												Do exercicio	Acumuladas	Total				
(1)			(2)	(3)	(4)	(5)	(6)	(7)	(8=5+6+7)	(9)	(10)	(11)	(12)	(13=9+10+11)	(14=3+8-9-10)	(15=14-12)	(16=14-3)	(17=15-4)
110	04	11	EQUIPAMENTO E MATERIAL PARA A INDÚSTRIA , CONSTRUÇÕES PRE-FABRICADAS E EQUIPAMENTO P/CONSTRUÇÃO CIVIL , DE TRABALHOS DE ESCAVAÇÃO E TERRAPLANAGEM, DE SONDAGEM E FUNDAÇÕES P/EXPLORAÇÃO DE PEDREIRAS...	7.707,84									7.707,84		7.707,84			
110	15	01	EQUIPAMENTO E MATERIAL PARA A INDÚSTRIA , EQUIPAMENTO PARA TRABALHAR MADEIRA , BERBEQUINS	1.892,32	596,67							120,58	1.416,23	120,58	1.892,32	476,09		-120,58
110	15	05	EQUIPAMENTO E MATERIAL PARA A INDÚSTRIA , EQUIPAMENTO PARA TRABALHAR MADEIRA , LIXADEIRAS	3.094,00	785,98	656,82			656,82			393,56	2.701,58	393,56	3.750,82	1.049,24	656,82	263,26
110	15	06	EQUIPAMENTO E MATERIAL PARA A INDÚSTRIA , EQUIPAMENTO PARA TRABALHAR MADEIRA , PLANAS	796,74	114,81							38,27	720,20	38,27	796,74	76,54		-38,27
110	15	09	EQUIPAMENTO E MATERIAL PARA A INDÚSTRIA , EQUIPAMENTO PARA TRABALHAR MADEIRA , REBARBADORAS	2.253,23	1.145,09	146,10			146,10			316,73	1.424,87	316,73	2.399,33	974,46	146,10	-170,63
110	15	10	EQUIPAMENTO E MATERIAL PARA A INDÚSTRIA , EQUIPAMENTO PARA TRABALHAR MADEIRA , SERRAS E TORNOS MECANICOS	11.968,39	1.404,84							377,11	10.940,66	377,11	11.968,39	1.027,73		-377,11
110	15	99	EQUIPAMENTO E MATERIAL PARA A INDÚSTRIA , EQUIPAMENTO PARA TRABALHAR MADEIRA , OUTRAS MAQUINAS E INSTRUMENTOS DE USO ESPECIFICO	3.369,90	785,71	279,28			279,28			432,76	3.016,95	432,76	3.649,18	632,23	279,28	-153,48
110	16	02	EQUIPAMENTO E MATERIAL PARA A INDÚSTRIA , EQUIPAMENTO PARA TRABALHAR METAIS: , EQUIPAMENTO DE SOLDADURA	6.164,24	872,83							556,68	5.848,09	556,68	6.164,24	316,15		-556,68
110	20	01	EQUIPAMENTO E MATERIAL PARA A INDÚSTRIA , EQUIPAMENTO PARA MANEJO DE TRANSPORTE DE MATERIAIS , APARELHOS ELEVADORES	10.285,00	2.571,25							1.285,63	8.999,38	1.285,63	10.285,00	1.285,62		-1.285,63
110	20	99	EQUIPAMENTO E MATERIAL PARA A INDÚSTRIA , EQUIPAMENTO PARA MANEJO DE TRANSPORTE DE MATERIAIS , OUTRO EQUIPAMENTO E MATERIAIS DE USO ESPECIFICO	330,00	165,00							41,25	206,25	41,25	330,00	123,75		-41,25
110	25	04	EQUIPAMENTO E MATERIAL PARA A INDÚSTRIA , BOMBAS E COMPRESSORES , COMPRESSORES	1.644,07	35,07							35,07	1.644,07	35,07	1.644,07			-35,07
110	25	05	EQUIPAMENTO E MATERIAL PARA A INDÚSTRIA , BOMBAS E COMPRESSORES , MOTO-BOMBAS	963,20	412,80							137,60	688,00	137,60	963,20	275,20		-137,60
110	25	99	EQUIPAMENTO E MATERIAL PARA A INDÚSTRIA , BOMBAS E COMPRESSORES , OUTROS	4.929,20	922,98	1.298,00			1.298,00			441,43	4.447,65	441,43	6.227,20	1.779,55	1.298,00	856,57
111	01	03	EQUIPAMENTO DE OFICINA, FERRAMENTAS E UTENSÍLIOS , MOBILIÁRIO DE OFICINA , MESAS	320,29									320,29		320,29			
111	01	99	EQUIPAMENTO DE OFICINA, FERRAMENTAS E UTENSÍLIOS , MOBILIÁRIO DE OFICINA , OUTRO MOBILIÁRIO DE USO ESPECIFICO	606,56	379,10							75,82	303,28	75,82	606,56	303,28		-75,82
111	02	01	EQUIPAMENTO DE OFICINA, FERRAMENTAS E UTENSÍLIOS , FERRAMENTAS E MAQUINAS-FERRAMENTAS , FERRAMENTAS E UTENSÍLIOS	6.582,79	90,68							45,34	6.537,45	45,34	6.582,79	45,34		-45,34
Total				193.544,02	71.224,68	13.412,72			13.412,72			20.119,41	142.438,75	20.119,41	206.956,74	64.517,99	13.412,72	-6.706,69

Data de Emissão : 2015/02/05

Classificador Geral				Patrimonio inicial		Acréscimos Patrimoniais				Diminuições Patrimoniais			Patrimonio Final		Variação Patrimonial			
Cl.	Tipo	Ben	Designacao	Bruto	Liquido	Aquisições	Reavaliações e outras alterações	Grandes reparações ou melhorias	Total	Abates	Desvalorizações	Amortizações			Bruto	Liquido	Bruta	Líquida
												Do exercício	Acumuladas	Total				
(1)			(2)	(3)	(4)	(5)	(6)	(7)	(8=5+6+7)	(9)	(10)	(11)	(12)	(13=9+10+11)	(14=3+8-9-10)	(15=14-12)	(16=14-3)	(17=15-4)
111	02	02	EQUIPAMENTO DE OFICINA, FERRAMENTAS E UTENSÍLIOS, FERRAMENTAS E MÁQUINAS-FERRAMENTAS, MÁQUINAS-FERRAMENTAS: LIGEIRAS	43.605,20	4.924,48	660,50			660,50			2.768,75	41.449,47	2.768,75	44.265,70	2.816,23	660,50	-2.108,25
111	02	03	EQUIPAMENTO DE OFICINA, FERRAMENTAS E UTENSÍLIOS, FERRAMENTAS E MÁQUINAS-FERRAMENTAS, MÁQUINAS-FERRAMENTAS: PESADAS	5.575,08	203,11							203,11	5.575,08	203,11	5.575,08			-203,11
111	02	99	EQUIPAMENTO DE OFICINA, FERRAMENTAS E UTENSÍLIOS, FERRAMENTAS E MÁQUINAS-FERRAMENTAS, OUTROS APARELHOS E UTENSÍLIOS OFICINAIS	5.990,41	673,15	418,65			418,65			664,77	5.982,03	664,77	6.409,06	427,03	418,65	-246,12
111	03	05	EQUIPAMENTO DE OFICINA, FERRAMENTAS E UTENSÍLIOS, FERRAMENTAS DE MEDIDA, CALIBRADOS DE VERIFICAÇÃO E FERRAM..., FERRAMENTAS P/ MEDIÇÃO	320,51	109,58							45,79	256,72	45,79	320,51	63,79		-45,79
111	03	07	EQUIPAMENTO DE OFICINA, FERRAMENTAS E UTENSÍLIOS, FERRAMENTAS DE MEDIDA, CALIBRADOS DE VERIFICAÇÃO E FERRAM..., PAQUÍMETROS	1.290,20									1.290,20		1.290,20			
111	03	99	EQUIPAMENTO DE OFICINA, FERRAMENTAS E UTENSÍLIOS, FERRAMENTAS DE MEDIDA, CALIBRADOS DE VERIFICAÇÃO E FERRAM..., OUTRAS FERRAMENTAS E UTENSÍLIOS DE PRECISÃO	169,33									169,33		169,33			
111	04	04	EQUIPAMENTO DE OFICINA, FERRAMENTAS E UTENSÍLIOS, EQUIPAMENTO P/ESTAÇÕES DE SERVIÇO OU DE ABASTECI. DE COMBUS., MÁQUINAS DE LAVAGEM DE VIATURAS	370,38	296,30							74,08	148,16	74,08	370,38	222,22		-74,08
112	01	02	EQUIPAMENTO DE SINALIZAÇÃO/ALARME/INCÊNDIOS.../SEGURANÇA, EQUIPAMENTO DE COMBATE A INCÊNDIOS, ESCADAS	2.550,00									2.550,00		2.550,00			
112	01	99	EQUIPAMENTO DE SINALIZAÇÃO/ALARME/INCÊNDIOS.../SEGURANÇA, EQUIPAMENTO DE COMBATE A INCÊNDIOS, OUTRO EQUIPAMENTO DE UTILIZAÇÃO ESPECÍFICA	2.284,80									2.284,80		2.284,80			
112	02	02	EQUIPAMENTO DE SINALIZAÇÃO/ALARME/INCÊNDIOS.../SEGURANÇA, EQUIPAMENTO DE SEGURANÇA E SALVAMENTO (EXCLUÍ EQUIP.MARÍTI..., COLETES DE SALVAÇÃO	433,02	41,74							41,74	433,02	41,74	433,02			-41,74
112	02	99	EQUIPAMENTO DE SINALIZAÇÃO/ALARME/INCÊNDIOS.../SEGURANÇA, EQUIPAMENTO DE SEGURANÇA E SALVAMENTO (EXCLUÍ EQUIP.MARÍTI..., OUTRO EQUIPAMENTO E MATERIAL DE USO ESPECÍFICO	1.966,43									1.966,43		1.966,43			
112	03	01	EQUIPAMENTO DE SINALIZAÇÃO/ALARME/INCÊNDIOS.../SEGURANÇA, SISTEMAS DE SINALIZAÇÃO E ALARME, APARELHOS DE ILUMINAÇÃO E SEGURANÇA	2.185,44	145,35							145,35	2.185,44	145,35	2.185,44			-145,35
Total				260.284,82	77.618,39	14.491,87			14.491,87			24.063,00	206.729,43	24.063,00	274.776,69	68.047,26	14.491,87	-9.571,13

Data de Emissão : 2015/02/05

Classificador Geral				Patrimonio inicial		Acréscimos Patrimoniais				Diminuições Patrimoniais			Patrimonio Final		Variação Patrimonial			
Cl.	Tipo	Ben	Designacao	Bruto	Liquido	Aquisições	Reavaliações e outras alterações	Grandes reparações ou melhorias	Total	Abates	Desvalorizações	Amortizações			Bruto	Liquido	Bruta	Liquida
												Do exercício	Acumuladas	Total				
(1)			(2)	(3)	(4)	(5)	(6)	(7)	(8=5+6+7)	(9)	(10)	(11)	(12)	(13=9+10+11)	(14=3+8-9-10)	(15=14-12)	(16=14-3)	(17=15-4)
112	03	99	EQUIPAMENTO DE SINALIZAÇÃO/ALARME/INCÊNDIOS/.../SEGURANÇA, SISTEMAS DE SINALIZAÇÃO E ALARME, OUTRO EQUIPAMENTO DE USO ESPECÍFICO	397,39	10,26							3,42	390,55	3,42	397,39	6,84		-3,42
117	01	02	ABASTECIMENTO PÚBLICO E ÁGUAS RESIDUAIS, EQUIPA./ELECTRONICO DOS SISTEMAS DE TRATAMENTO FÍSICO-QUÍMICO, BOMBAS DE DOSEAMENTO	943,30	673,78							134,76	404,28	134,76	943,30	539,02		-134,76
117	01	03	ABASTECIMENTO PÚBLICO E ÁGUAS RESIDUAIS, EQUIPA./ELECTRONICO DOS SISTEMAS DE TRATAMENTO FÍSICO-QUÍMICO, BOMBAS DE RECIRCULAÇÃO E ELEVAÇÃO			284,03			284,03			40,58	40,58	40,58	284,03	243,45	284,03	243,45
117	01	99	ABASTECIMENTO PÚBLICO E ÁGUAS RESIDUAIS, EQUIPA./ELECTRONICO DOS SISTEMAS DE TRATAMENTO FÍSICO-QUÍMICO, OUTRO EQUIPAMENTO DE USO ESPECÍFICO	970,45	321,81							128,01	776,65	128,01	970,45	193,80		-128,01
117	09	99	ABASTECIMENTO PÚBLICO E ÁGUAS RESIDUAIS, EQUIPAMENTO DE MONITORIZAÇÃO DA QUALIDADE DO AR, EQUIPAMENTO DE USO ESPECÍFICO	1.689,82	1.478,60							211,22	422,44	211,22	1.689,82	1.267,38		-211,22
118	03	02	OUTROS BENS, ARTIGOS FUNERARIOS, OUTROS ARTIGOS FUNERARIOS PARA USO ESPECÍFICO	3.000,00	857,15							428,58	2.571,43	428,58	3.000,00	428,57		-428,58
118	07	03	OUTROS BENS, MAQUINAS, APARELHOS E FERRAMENTAS, FERRAMENTAS E UTENSÍLIOS	7.169,52									7.169,52		7.169,52			
118	07	99	OUTROS BENS, MAQUINAS, APARELHOS E FERRAMENTAS, MAQUINAS E APARELHOS NÃO ESPECIFICADOS	8.270,23	1.315,52							451,21	7.405,92	451,21	8.270,23	864,31		-451,21
118	08	05	OUTROS BENS, ELEMENTOS DIVERSOS, TABAS E VASILHAME DE METAL	2.076,00	889,72							296,57	1.482,85	296,57	2.076,00	593,15		-296,57
Total				284.801,53	83.165,23	14.775,90			14.775,90			25.757,35	227.393,65	25.757,35	299.577,43	72.183,78	14.775,90	-10.981,45

Data de Emissão : 2015/02/05

Classificador Geral				Patrimonio inicial		Acréscimos Patrimoniais				Diminuições Patrimoniais			Patrimonio Final		Variação Patrimonial			
Cl.	Tipo	Ben	Designacao	Bruto	Liquido	Aquisições	Reavaliações e outras alterações	Grandes reparações ou melhorias	Total	Abates	Desvalorizações	Amortizações			Bruto	Liquido	Bruta	Liquida
												Do exercício	Acumuladas	Total				
(1)			(2)	(3)	(4)	(5)	(6)	(7)	(8=5+6+7)	(9)	(10)	(11)	(12)	(13=9+10+11)	(14=3+8-9-10)	(15=14-12)	(16=14-3)	(17=15-4)
101	01	20	EQUIPAMENTO INFORMATICO, HARDWARE, SCANNERS (DIGITALIZADOR DE IMAGEM)	3.180,11						199,03			2.981,08	199,03	2.981,08			-199,03
102	01	12	EQUIPAMENTO DE TELECOMUNICAÇÕES, EQUIPAMENTO DE TELECOMUNIC. E SISTEMAS DE INTERC.DIF.SONORA, TELECOPIADORES (FAX)	4.621,37									4.621,37		4.621,37			
Total				7.801,48						199,03			7.602,45	199,03	7.602,45			-199,03

Data de Emissão : 2015/02/05

Classificador Geral				Patrimonio inicial		Acrescimos Patrimoniais				Diminuições Patrimoniais			Patrimonio Final		Variação Patrimonial			
Cl.	Tipo	Ben	Designacao	Bruto	Liquido	Aquisições	Reavaliações e outras alterações	Grandes reparações ou melhorias	Total	Abates	Desvalorizações	Amortizações			Bruto	Liquido	Bruta	Liquida
												Do exercicio	Acumuladas	Total				
(1)			(2)	(3)	(4)	(5)	(6)	(7)	(8=5+6+7)	(9)	(10)	(11)	(12)	(13=9+10+11)	(14=3+8-9-10)	(15=14-12)	(16=14-3)	(17=15-4)
102	01	17	EQUIPAMENTO DE TELECOMUNICAÇÕES, EQUIPAMENTO DE TELECOMUNIC. E SISTEMAS DE INTERC.DIF.SONORA, TERMINAL DE RÁDIO PORTÁTIL	538,53									538,53		538,53			
102	01	99	EQUIPAMENTO DE TELECOMUNICAÇÕES, EQUIPAMENTO DE TELECOMUNIC. E SISTEMAS DE INTERC.DIF.SONORA, OUTRO MATERIAL, APARELHOS, UTENSÍLIOS/INSTALAÇÕES USO ESPEC.															
103	01	01	EQUIPAMENTO E MATERIAL DE ESCRITÓRIO E DE REPROGRAFIA, MOBILIÁRIO, ARMÁRIOS															
103	01	02	EQUIPAMENTO E MATERIAL DE ESCRITÓRIO E DE REPROGRAFIA, MOBILIÁRIO, BANCOS	1.470,73									1.470,73		1.470,73			
103	01	03	EQUIPAMENTO E MATERIAL DE ESCRITÓRIO E DE REPROGRAFIA, MOBILIÁRIO, BIOMBOS	2.073,98									2.073,98		2.073,98			
103	01	04	EQUIPAMENTO E MATERIAL DE ESCRITÓRIO E DE REPROGRAFIA, MOBILIÁRIO, BLOCOS DE GAVETAS	175,98									175,98		175,98			
103	01	05	EQUIPAMENTO E MATERIAL DE ESCRITÓRIO E DE REPROGRAFIA, MOBILIÁRIO, CADEIRAS	10.504,80									10.504,80		10.504,80			
103	01	06	EQUIPAMENTO E MATERIAL DE ESCRITÓRIO E DE REPROGRAFIA, MOBILIÁRIO, COFRES															
103	01	07	EQUIPAMENTO E MATERIAL DE ESCRITÓRIO E DE REPROGRAFIA, MOBILIÁRIO, DIVISÓRIAS AMOVÍVEIS	3.793,40	-0,01								3.793,41		3.793,40	-0,01		
103	01	08	EQUIPAMENTO E MATERIAL DE ESCRITÓRIO E DE REPROGRAFIA, MOBILIÁRIO, ESTANTES															
103	01	09	EQUIPAMENTO E MATERIAL DE ESCRITÓRIO E DE REPROGRAFIA, MOBILIÁRIO, FICHEIROS	3.785,35	-0,06								3.785,41		3.785,35	-0,06		
103	01	10	EQUIPAMENTO E MATERIAL DE ESCRITÓRIO E DE REPROGRAFIA, MOBILIÁRIO, MESAS															
103	01	11	EQUIPAMENTO E MATERIAL DE ESCRITÓRIO E DE REPROGRAFIA, MOBILIÁRIO, PLACARDS	698,41	-0,01								698,42		698,41	-0,01		
103	01	13	EQUIPAMENTO E MATERIAL DE ESCRITÓRIO E DE REPROGRAFIA, MOBILIÁRIO, SOFÁS	195,58									195,58		195,58			
103	01	14	EQUIPAMENTO E MATERIAL DE ESCRITÓRIO E DE REPROGRAFIA, MOBILIÁRIO, BENGALITEIRO	1.822,84	95,19								1.727,65		1.822,84	95,19		
103	01	15	EQUIPAMENTO E MATERIAL DE ESCRITÓRIO E DE REPROGRAFIA, MOBILIÁRIO, MÓDULOS RECEPÇÃO	904,39									904,39		904,39			
103	01	99	EQUIPAMENTO E MATERIAL DE ESCRITÓRIO E DE REPROGRAFIA, MOBILIÁRIO, OUTRO MOBILIÁRIO	9.314,91	15,13							5,04	9.304,82	5,04	9.314,91	10,09		-5,04
103	02	01	EQUIPAMENTO E MATERIAL DE ESCRITÓRIO E DE REPROGRAFIA, MÁQUINAS E EQUIPAMENTO DE ESCRITÓRIO, AGRAFADORES	786,98	52,59							29,55	763,94	29,55	786,98	23,04		-29,55
103	02	03	EQUIPAMENTO E MATERIAL DE ESCRITÓRIO E DE REPROGRAFIA, MÁQUINAS E EQUIPAMENTO DE ESCRITÓRIO, DATASTORES/NUMERADORES	7.911,11	522,14							153,12	7.542,09	153,12	7.911,11	369,02		-153,12
103	02	04	EQUIPAMENTO E MATERIAL DE ESCRITÓRIO E DE REPROGRAFIA, MÁQUINAS E EQUIPAMENTO DE ESCRITÓRIO, DE CALCULAR	980,08	219,14					51,43		128,28	837,79	179,71	928,65	90,86	-51,43	-128,28
Total				52.758,35	904,11					250,46		315,99	51.919,97	566,45	52.508,09	588,12	-250,46	-315,99

Data de Emissão : 2015/02/05

Classificador Geral				Patrimonio inicial		Acréscimos Patrimoniais				Diminuições Patrimoniais			Patrimonio Final		Variação Patrimonial			
Cl.	Tipo	Ben	Designacao	Bruto	Liquido	Aquisições	Reavaliações e outras alterações	Grandes reparações ou melhorias	Total	Abates	Desvalorizações	Amortizações			Bruto	Liquido	Bruta	Liquida
												Do exercicio	Acumuladas	Total				
(1)			(2)	(3)	(4)	(5)	(6)	(7)	(8=5+6+7)	(9)	(10)	(11)	(12)	(13=9+10+11)	(14=3+8-9-10)	(15=14-12)	(16=14-3)	(17=15-4)
103	02	08	EQUIPAMENTO E MATERIAL DE ESCRITÓRIO E DE REPROGRAFIA, MAQUINAS E EQUIPAMENTO DE ESCRITÓRIO, FURADORES	1.136,88	127,64							32,95	1.042,19	32,95	1.136,88	94,69		-32,95
103	02	10	EQUIPAMENTO E MATERIAL DE ESCRITÓRIO E DE REPROGRAFIA, MAQUINAS E EQUIPAMENTO DE ESCRITÓRIO, SELOS BRANCOS E SINETAS	3.371,69	362,44							120,81	3.130,06	120,81	3.371,69	241,63		-120,81
103	02	11	EQUIPAMENTO E MATERIAL DE ESCRITÓRIO E DE REPROGRAFIA, MAQUINAS E EQUIPAMENTO DE ESCRITÓRIO, OUTRAS MAQUINAS E APARELHOS	8.674,14	433,99							144,66	8.384,81	144,66	8.674,14	289,33		-144,66
103	02	12	EQUIPAMENTO E MATERIAL DE ESCRITÓRIO E DE REPROGRAFIA, MAQUINAS E EQUIPAMENTO DE ESCRITÓRIO, MAQUINA DE PLASTIFICAR	407,73	22,02							22,02	407,73	22,02	407,73			-22,02
103	02	99	EQUIPAMENTO E MATERIAL DE ESCRITÓRIO E DE REPROGRAFIA, MAQUINAS E EQUIPAMENTO DE ESCRITÓRIO, OUTRO EQUIPAMENTO E MATERIAL DE ESCRITÓRIO	566,50	56,25							18,75	529,00	18,75	566,50	37,50		-18,75
103	03	01	EQUIPAMENTO E MATERIAL DE ESCRITÓRIO E DE REPROGRAFIA, EQUIPAMENTO DE REPROGRAFIA, FOTOCOPIADORAS	48.052,48									48.052,48		48.052,48			
103	03	03	EQUIPAMENTO E MATERIAL DE ESCRITÓRIO E DE REPROGRAFIA, EQUIPAMENTO DE REPROGRAFIA, GUILHOTINAS	210,22	27,40							27,40	210,22	27,40	210,22			-27,40
103	03	05	EQUIPAMENTO E MATERIAL DE ESCRITÓRIO E DE REPROGRAFIA, EQUIPAMENTO DE REPROGRAFIA, MAQUINAS DE ENCADERNAR	978,20	139,84							139,84	978,20	139,84	978,20			-139,84
103	03	99	EQUIPAMENTO E MATERIAL DE ESCRITÓRIO E DE REPROGRAFIA, EQUIPAMENTO DE REPROGRAFIA, OUTRO EQUIPAMENTO DE REPROGRAFIA	65,41	32,70							8,18	40,89	8,18	65,41	24,52		-8,18
104	06	19	EQUIPAMENTO PARA INVESTIGAÇÃO, MEDIDA E DE UTIL. TECNICA ESP., INSTRUMENTOS OPTICOS E EQUIPAMENTO FOTOGRAFICO/CINEMATOGRAFO, MAQUINAS FOTOGRAFICAS	4.856,97									4.856,97		4.856,97			
104	07	07	EQUIPAMENTO PARA INVESTIGAÇÃO, MEDIDA E DE UTIL. TECNICA ESP., EQUIPAMENTO DE DESENHO, TOPOGRAFIA E CARTOGRAFIA, COFRES PARA ARQUIVO DE MAPAS															
104	08	06	EQUIPAMENTO PARA INVESTIGAÇÃO, MEDIDA E DE UTIL. TECNICA ESP., INSTRUMENTOS PARA MEDIDA DO TEMPO, RELÓGIOS	76,70									76,70		76,70			
104	09	01	EQUIPAMENTO PARA INVESTIGAÇÃO, MEDIDA E DE UTIL. TECNICA ESP., INSTRUMENTOS DE PESAGEM, BALANÇA	96,57									96,57		96,57			
106	03	10	EQUIPAMENTO DE MATERIAL RECREATIVO, DESP., EDUC. E CULTURA, EQUIPAMENTO E MATERIAL ÁUDIO-VISUAL, GRAVADORES	3.271,96									3.271,96		3.271,96			
106	03	15	EQUIPAMENTO DE MATERIAL RECREATIVO, DESP., EDUC. E CULTURA, EQUIPAMENTO E MATERIAL ÁUDIO-VISUAL, RÁDIOS	192,23									192,23		192,23			
Total				124.716,23	2.106,39					250,46		830,60	123.189,98	1.081,06	124.465,77	1.275,79	-250,46	-830,60

Data de Emissão : 2015/02/05

Classificador Geral				Patrimonio inicial		Acréscimos Patrimoniais				Diminuições Patrimoniais			Patrimonio Final		Variação Patrimonial			
Cl.	Tipo	Ben	Designacao	Bruto	Liquido	Aquisições	Reavaliações e outras alterações	Grandes reparações ou melhorias	Total	Abates	Desvalorizações	Amortizações			Bruto	Liquido	Bruta	Liquida
												Do exercicio	Acumuladas	Total				
(1)			(2)	(3)	(4)	(5)	(6)	(7)	(8=5+6+7)	(9)	(10)	(11)	(12)	(13=9+10+11)	(14=3+8-9-10)	(15=14-12)	(16=14-3)	(17=15-4)
106	03	17	EQUIPAMENTO DE MATERIAL RECREATIVO, DESP., EDUC. E CULTURA, EQUIPAMENTO E MATERIAL ÁUDIO-VISUAL, SISTEMAS DE VÍDEOCASSETES	70,83									70,83		70,83			
106	03	18	EQUIPAMENTO DE MATERIAL RECREATIVO, DESP., EDUC. E CULTURA, EQUIPAMENTO E MATERIAL ÁUDIO-VISUAL, TELEVISORES	1.764,58									1.764,58		1.764,58			
106	03	99	EQUIPAMENTO DE MATERIAL RECREATIVO, DESP., EDUC. E CULTURA, EQUIPAMENTO E MATERIAL ÁUDIO-VISUAL, OUTROS	41,52									41,52		41,52			
106	04	53	EQUIPAMENTO DE MATERIAL RECREATIVO, DESP., EDUC. E CULTURA, INSTRUMENTOS MUSICAIS, INCLUINDO EQUIPA/ DE ORQUESTRA, TRIPÉS	579,36									579,36		579,36			
106	05	02	EQUIPAMENTO DE MATERIAL RECREATIVO, DESP., EDUC. E CULTURA, LIVROS, PUBLICAÇÕES E DOCUMENTOS, CARTAS TOPOGRÁFICAS															
106	06	25	EQUIPAMENTO DE MATERIAL RECREATIVO, DESP., EDUC. E CULTURA, OBRAS DE ARTE, MOVEIS ANTIGOS, COLEÇÕES E ANTIGUIDADES, QUADROS															
107	01	03	EQUIPAMENTO DE CONFORTO, DE HIGIENE E DE UTILIZAÇÃO COMUM, OMOBILIÁRIO E EQUIPAMENTO COMUM (EXCLOI MOBILIÁRIO DE ESCRITO, BANCOS	6.801,85									6.801,85		6.801,85			
107	01	06	EQUIPAMENTO DE CONFORTO, DE HIGIENE E DE UTILIZAÇÃO COMUM, OMOBILIÁRIO E EQUIPAMENTO COMUM (EXCLOI MOBILIÁRIO DE ESCRITO, BENGALIBROS	718,85									718,85		718,85			
107	01	07	EQUIPAMENTO DE CONFORTO, DE HIGIENE E DE UTILIZAÇÃO COMUM, OMOBILIÁRIO E EQUIPAMENTO COMUM (EXCLOI MOBILIÁRIO DE ESCRITO, CADEIRAS	1.867,80									1.867,80		1.867,80			
107	01	19	EQUIPAMENTO DE CONFORTO, DE HIGIENE E DE UTILIZAÇÃO COMUM, OMOBILIÁRIO E EQUIPAMENTO COMUM (EXCLOI MOBILIÁRIO DE ESCRITO, MAPES	87,44									87,44		87,44			
107	01	20	EQUIPAMENTO DE CONFORTO, DE HIGIENE E DE UTILIZAÇÃO COMUM, OMOBILIÁRIO E EQUIPAMENTO COMUM (EXCLOI MOBILIÁRIO DE ESCRITO, MESAS	469,50									469,50		469,50			
107	01	21	EQUIPAMENTO DE CONFORTO, DE HIGIENE E DE UTILIZAÇÃO COMUM, OMOBILIÁRIO E EQUIPAMENTO COMUM (EXCLOI MOBILIÁRIO DE ESCRITO, PAPELEIRAS	2.397,31									2.397,31		2.397,31			
107	01	22	EQUIPAMENTO DE CONFORTO, DE HIGIENE E DE UTILIZAÇÃO COMUM, OMOBILIÁRIO E EQUIPAMENTO COMUM (EXCLOI MOBILIÁRIO DE ESCRITO, PRATELEIRAS	16,38									16,38		16,38			
107	01	24	EQUIPAMENTO DE CONFORTO, DE HIGIENE E DE UTILIZAÇÃO COMUM, OMOBILIÁRIO E EQUIPAMENTO COMUM (EXCLOI MOBILIÁRIO DE ESCRITO, SOFÁS															
Total				139.531,65	2.106,39					250,46		830,60	138.005,40	1.081,06	139.281,19	1.275,79	-250,46	-830,60

Data de Emissão : 2015/02/05

Classificador Geral				Patrimonio inicial		Acréscimos Patrimoniais				Diminuições Patrimoniais			Patrimonio Final		Variação Patrimonial			
Cl.	Tipo	Ben	Designacao	Bruto	Líquido	Aquisições	Reavaliações e outras alterações	Grandes reparações ou melhorias	Total	Abates	Desvalorizações	Amortizações			Bruto	Líquido	Bruta	Líquida
												Do exercício	Acumuladas	Total				
(1)			(2)	(3)	(4)	(5)	(6)	(7)	(8=5+6+7)	(9)	(10)	(11)	(12)	(13=9+10+11)	(14=3+8-9-10)	(15=14-12)	(16=14-3)	(17=15-4)
107	01	26	EQUIPAMENTO DE CONFORTO, DE HIGIENE E DE UTILIZAÇÃO COMUM, MOBILIÁRIO E EQUIPAMENTO COMUM (EXCLOI MOBILIÁRIO DE ESCRITO, VITRINAS	1.983,74									1.983,74		1.983,74			
107	01	99	EQUIPAMENTO DE CONFORTO, DE HIGIENE E DE UTILIZAÇÃO COMUM, MOBILIÁRIO E EQUIPAMENTO COMUM (EXCLOI MOBILIÁRIO DE ESCRITO, OUTRO MOBILIÁRIO E EQUIPAMENTO	2.975,00									2.975,00		2.975,00			
107	02	03	EQUIPAMENTO DE CONFORTO, DE HIGIENE E DE UTILIZAÇÃO COMUM, ARTIGOS E UTENSÍLIOS DE DECORAÇÃO E CONFORTO, CANDELABROS															
107	02	06	EQUIPAMENTO DE CONFORTO, DE HIGIENE E DE UTILIZAÇÃO COMUM, ARTIGOS E UTENSÍLIOS DE DECORAÇÃO E CONFORTO, CINZEIROS	482,77									482,77		482,77			
107	02	15	EQUIPAMENTO DE CONFORTO, DE HIGIENE E DE UTILIZAÇÃO COMUM, ARTIGOS E UTENSÍLIOS DE DECORAÇÃO E CONFORTO, QUADROS E MOLDURAS															
107	02	20	EQUIPAMENTO DE CONFORTO, DE HIGIENE E DE UTILIZAÇÃO COMUM, ARTIGOS E UTENSÍLIOS DE DECORAÇÃO E CONFORTO, VASOS															
107	02	99	EQUIPAMENTO DE CONFORTO, DE HIGIENE E DE UTILIZAÇÃO COMUM, ARTIGOS E UTENSÍLIOS DE DECORAÇÃO E CONFORTO, OUTROS ARTIGOS E UTENSÍLIOS	547,93									547,93		547,93			
107	03	03	EQUIPAMENTO DE CONFORTO, DE HIGIENE E DE UTILIZAÇÃO COMUM, EQUIPAMENTO E DISPOSITIVOS DE ILUMINAÇÃO, CANDEIROS, GLOBOS, LUSTRES, PRAFONTIER	278,66	24,69								253,97		278,66	24,69		
107	03	99	EQUIPAMENTO DE CONFORTO, DE HIGIENE E DE UTILIZAÇÃO COMUM, EQUIPAMENTO E DISPOSITIVOS DE ILUMINAÇÃO, OUTRO EQUIPAMENTO E DISPOSITIVO DE ILUMINAÇÃO	2.557,81									2.557,81		2.557,81			
107	04	01	EQUIPAMENTO DE CONFORTO, DE HIGIENE E DE UTILIZAÇÃO COMUM, EQUIPAMENTO DE AR CONDICIONADO E DE CIRCULAÇÃO DE AR, APARELHOS DE AR CONDICIONADO	6.823,43									6.823,43		6.823,43			
107	04	04	EQUIPAMENTO DE CONFORTO, DE HIGIENE E DE UTILIZAÇÃO COMUM, EQUIPAMENTO DE AR CONDICIONADO E DE CIRCULAÇÃO DE AR, DESUMIDIFICADORES	2.410,42									2.410,42		2.410,42			
107	04	14	EQUIPAMENTO DE CONFORTO, DE HIGIENE E DE UTILIZAÇÃO COMUM, EQUIPAMENTO DE AR CONDICIONADO E DE CIRCULAÇÃO DE AR, VENTILADORES	609,10									609,10		609,10			
107	04	15	EQUIPAMENTO DE CONFORTO, DE HIGIENE E DE UTILIZAÇÃO COMUM, EQUIPAMENTO DE AR CONDICIONADO E DE CIRCULAÇÃO DE AR, VENTONHAS	493,35									493,35		493,35			
107	05	02	EQUIPAMENTO DE CONFORTO, DE HIGIENE E DE UTILIZAÇÃO COMUM, EQUIPAMENTO DE AQUECIMENTO DE AMBIENTE E AQUECEDORES DE ÁGUA, AQUECEDORES	2.675,72									2.675,72		2.675,72			
Total				161.369,58	2.131,08					250,46		830,60	159.818,64	1.081,06	161.119,12	1.300,48	-250,46	-830,60

Data de Emissão : 2015/02/05

Classificador Geral				Patrimonio inicial		Acréscimos Patrimoniais				Diminuições Patrimoniais			Patrimonio Final		Variação Patrimonial			
Cl.	Tipo	Ben	Designacao	Bruto	Liquido	Aquisições	Reavaliações e outras alterações	Grandes reparações ou melhorias	Total	Abates	Desvalorizações	Amortizações			Bruto	Liquido	Bruta	Liquida
												Do exercício	Acumuladas	Total				
(1)			(2)	(3)	(4)	(5)	(6)	(7)	(8=5+6+7)	(9)	(10)	(11)	(12)	(13=9+10+11)	(14=3+8-9-10)	(15=14-12)	(16=14-3)	(17=15-4)
107	06	02	EQUIPAMENTO DE CONFORTO, DE HIGIENE E DE UTILIZAÇÃO COMUM, EQUIPAMENTO DE COZINHA, EQUIPAMENTO FRIGORÍFICO E DE REFRIGERAÇÃO															
107	08	01	EQUIPAMENTO DE CONFORTO, DE HIGIENE E DE UTILIZAÇÃO COMUM, EQUIPAMENTO DE LIMPEZA, ASPIRADORES	106,94									106,94		106,94			
109	01	99	EQUIPAMENTO PARA AGRICULTURA E JARDINAGEM, MAQUINAS E EQUIPAMENTO P/ PREPARAÇÃO DO SOLO E COLHEITAS; OUTROS EQUIPAMENTOS APARELHOS E UTENSÍLIOS DE USO ESPECÍFICO	3.150,36									3.150,36		3.150,36			
111	03	07	EQUIPAMENTO DE OFICINA, FERRAMENTAS E UTENSÍLIOS, FERRAMENTAS DE MEDIDA, CALIBRADOS DE VERIFICAÇÃO E FERRAM..., PAQUÍMETROS	309,84									309,84		309,84			
111	03	99	EQUIPAMENTO DE OFICINA, FERRAMENTAS E UTENSÍLIOS, FERRAMENTAS DE MEDIDA, CALIBRADOS DE VERIFICAÇÃO E FERRAM..., OUTRAS FERRAMENTAS E UTENSÍLIOS DE PRECISÃO	53,25	7,60							7,60	53,25	7,60	53,25			-7,60
Total				164.989,97	2.138,68					250,46		838,20	163.439,03	1.088,66	164.739,51	1.300,48	-250,46	-838,20

Data de Emissão : 2015/02/05

Classificador Geral				Patrimonio inicial		Acréscimos Patrimoniais				Diminuições Patrimoniais			Patrimonio Final		Variação Patrimonial			
Cl.	Tipo	Ben	Designacao	Bruto	Liquido	Aquisições	Reavaliações e outras alterações	Grandes reparações ou melhorias	Total	Abates	Desvalorizações	Amortizações			Bruto	Liquido	Bruta	Liquida
												Do exercício	Acumuladas	Total				
(1)			(2)	(3)	(4)	(5)	(6)	(7)	(8=5+6+7)	(9)	(10)	(11)	(12)	(13=9+10+11)	(14=3+8-9-10)	(15=14-12)	(16=14-3)	(17=15-4)
101	01	01	EQUIPAMENTO INFORMÁTICO, HARDWARE, BASTIDORES (ARMÁRIO)	35.581,98	5.416,27							2.716,10	32.881,81	2.716,10	35.581,98	2.700,17		-2.716,10
101	01	02	EQUIPAMENTO INFORMÁTICO, HARDWARE, COMPUTADORES	519.623,63	14.955,11	24.491,53			24.491,53	8.027,18		13.517,94	510.158,88	21.544,72	536.087,98	25.929,10	16.464,35	10.973,99
101	01	03	EQUIPAMENTO INFORMÁTICO, HARDWARE, EQUIPAMENTO DE REDE	1.086,28		37,93			37,93			9,48	1.095,76	9,48	1.124,21	28,45	37,93	28,45
101	01	04	EQUIPAMENTO INFORMÁTICO, HARDWARE, EQUIPAMENTO DE SWITCHING	83.380,25	4.679,16	12.946,35			12.946,35			5.567,37	84.268,46	5.567,37	96.326,60	12.058,14	12.946,35	7.378,98
101	01	05	EQUIPAMENTO INFORMÁTICO, HARDWARE, GRAVADORES DE CD-ROM	704,59		46,04			46,04			11,51	716,10	11,51	750,63	34,53	46,04	34,53
101	01	07	EQUIPAMENTO INFORMÁTICO, HARDWARE, IMPRESSORAS	82.317,70	3.865,57	2.027,61			2.027,61	313,28		2.309,00	80.447,85	2.622,28	84.032,03	3.584,18	1.714,33	-281,39
101	01	09	EQUIPAMENTO INFORMÁTICO, HARDWARE, LEITORES ÓPTICOS	1.374,89	716,63							246,63	904,89	246,63	1.374,89	470,00		-246,63
Total				724.069,32	29.632,74	39.549,46			39.549,46	8.340,46		24.377,63	710.473,75	32.718,09	755.278,32	44.804,57	31.209,00	15.171,83

Data de Emissão : 2015/02/05

Classificador Geral				Patrimonio inicial		Acréscimos Patrimoniais				Diminuições Patrimoniais			Patrimonio Final		Variação Patrimonial			
Cl.	Tipo	Ben	Designacao	Bruto	Liquido	Aquisições	Reavaliações e outras alterações	Grandes reparações ou melhorias	Total	Abates	Desvalorizações	Amortizações			Bruto	Liquido	Bruta	Liquida
												Do exercicio	Acumuladas	Total				
(1)			(2)	(3)	(4)	(5)	(6)	(7)	(8=5+6+7)	(9)	(10)	(11)	(12)	(13=9+10+11)	(14=3+8-9-10)	(15=14-12)	(16=14-3)	(17=15-4)
101	01	11	EQUIPAMENTO INFORMATICO , HARDWARE , MINICOMPUTADORES			4.610,13			4.610,13			1.152,54	1.152,54	1.152,54	4.610,13	3.457,59	4.610,13	3.457,59
101	01	12	EQUIPAMENTO INFORMATICO , HARDWARE , MODEMS	129,31									129,31		129,31			
101	01	13	EQUIPAMENTO INFORMATICO , HARDWARE , MONITORES	68.433,84	5.999,10	5.089,57			5.089,57			4.004,77	66.439,51	4.004,77	73.523,41	7.083,90	5.089,57	1.084,80
101	01	15	EQUIPAMENTO INFORMATICO , HARDWARE , OUTROS PERIFÉRICOS															
101	01	16	EQUIPAMENTO INFORMATICO , HARDWARE , PC PORTÁTEIS	187.812,67	2.747,92	2.319,78			2.319,78			1.953,96	187.018,71	1.953,96	190.132,45	3.113,74	2.319,78	365,82
101	01	18	EQUIPAMENTO INFORMATICO , HARDWARE , PROJECTORES DE IMAGEM DE ECRÃ (DATA DISPLAY)	1.473,65		681,86			681,86			170,47	1.644,12	170,47	2.155,51	511,39	681,86	511,39
101	01	19	EQUIPAMENTO INFORMATICO , HARDWARE , ROUTER	6.211,91									6.211,91		6.211,91			
101	01	20	EQUIPAMENTO INFORMATICO , HARDWARE , SCANNERS (DIGITALIZADOR DE IMAGEM)	20.031,16	3.047,47	3.304,97			3.304,97			1.842,06	18.825,75	1.842,06	23.336,13	4.510,38	3.304,97	1.462,91
101	01	21	EQUIPAMENTO INFORMATICO , HARDWARE , TECLADOS	346,89		186,73			186,73			46,68	393,57	46,68	533,62	140,05	186,73	140,05
101	01	22	EQUIPAMENTO INFORMATICO , HARDWARE , TERMINAIS	44.692,58									44.692,58		44.692,58			
101	01	23	EQUIPAMENTO INFORMATICO , HARDWARE , TRAÇADORES DE GRAFICOS (PLOTTERS)	11.584,11									11.584,11		11.584,11			
101	01	27	EQUIPAMENTO INFORMATICO , HARDWARE , UNIDADES DE DISCO	16.456,77	2.302,69	1.242,68			1.242,68			1.185,44	15.339,52	1.185,44	17.699,45	2.359,93	1.242,68	57,24
101	01	99	EQUIPAMENTO INFORMATICO , HARDWARE , OUTRO EQUIPAMENTO INFORMATICO	794.651,03	21.025,12	8.694,45			8.694,45			12.025,34	785.651,25	12.025,34	803.345,48	17.694,23	8.694,45	-3.330,89
101	02	03	EQUIPAMENTO INFORMATICO , SOFTWARE , SOFTWARE DE APLICAÇÃO	40.339,03		36.831,00			36.831,00			12.277,00	52.616,03	12.277,00	77.170,03	24.554,00	36.831,00	24.554,00
101	02	04	EQUIPAMENTO INFORMATICO , SOFTWARE , SOFTWARE DE BASE	325,24									325,24		325,24			
101	02	99	EQUIPAMENTO INFORMATICO , SOFTWARE , OUTROS SOFTWARES	1.042.172,96	48.943,69	32.929,58			32.929,58			46.301,43	1.039.530,70	46.301,43	1.075.102,54	35.571,84	32.929,58	-13.371,85
102	01	20	EQUIPAMENTO DE TELECOMUNICAÇÕES , EQUIPAMENTO DE TELECOMUNIC. E SISTEMAS DE INTERC.DIF.SONORA , TORRE DE COMUNICAÇÕES E ANTENAS	14.340,00	5.377,50							1.792,50	10.755,00	1.792,50	14.340,00	3.585,00		-1.792,50
102	02	00	EQUIPAMENTO DE TELECOMUNICAÇÕES , DISPOSITIVOS DE COMUNICAÇÕES COM FIBRAS OPTICAS , REDE DE FIBRA OPTICA	199.140,31	44.489,36							24.892,53	179.543,48	24.892,53	199.140,31	19.596,83		-24.892,53
103	01	02	EQUIPAMENTO E MATERIAL DE ESCRITÓRIO E DE REPROGRAFIA , MOBILIÁRIO , BANCOS	436,65									436,65		436,65			
103	01	99	EQUIPAMENTO E MATERIAL DE ESCRITÓRIO E DE REPROGRAFIA , MOBILIÁRIO , OUTRO MOBILIÁRIO	3.152,47	1.181,97							393,93	2.364,43	393,93	3.152,47	788,04		-393,93
103	02	99	EQUIPAMENTO E MATERIAL DE ESCRITÓRIO E DE REPROGRAFIA , MAQUINAS E EQUIPAMENTO DE ESCRITÓRIO , OUTRO EQUIPAMENTO E MATERIAL DE ESCRITÓRIO	2.147,80	805,42							268,47	1.610,85	268,47	2.147,80	536,95		-268,47
106	02	99	EQUIPAMENTO DE MATERIAL RECREATIVO, DESE., EDUC. E CULTURA , EQUIPAMENTO E DISPOSITIVOS AUXILIARES DE INSTRUÇÃO,MOB.MAT. , OUTRO EQUIPAMENTO E UTENSÍLIOS DE USO ESPECÍFICO	167.260,10	84.839,08							20.711,58	103.132,60	20.711,58	167.260,10	64.127,50		-20.711,58
Total				3.345.207,80	250.392,06	135.440,21			135.440,21	8.340,46		153.396,33	3.239.871,61	161.736,79	3.472.307,55	232.435,94	127.099,75	-17.956,12

Data de Emissão : 2015/02/05

Classificador Geral				Patrimonio inicial		Acréscimos Patrimoniais				Diminuições Patrimoniais			Patrimonio Final		Variação Patrimonial			
Cl.	Tipo	Ben	Designacao	Bruto	Liquido	Aquisições	Reavaliações e outras alterações	Grandes reparações ou beneficiações	Total	Abates	Desvalorizações	Amortizações			Bruto	Liquido	Bruta	Liquida
												Do exercicio	Acumuladas	Total				
(1)			(2)	(3)	(4)	(5)	(6)	(7)	(8=5+6+7)	(9)	(10)	(11)	(12)	(13=9+10+11)	(14=3+8-9-10)	(15=14-12)	(16=14-3)	(17=15-4)
106	03	01	EQUIPAMENTO DE MATERIAL RECREATIVO, DESP., EDUC. E CULTURA, EQUIPAMENTO E MATERIAL ÁUDIO-VISUAL, AMPLIFICADORES	4.222,30	603,14							603,14	4.222,30	603,14	4.222,30			
106	03	03	EQUIPAMENTO DE MATERIAL RECREATIVO, DESP., EDUC. E CULTURA, EQUIPAMENTO E MATERIAL ÁUDIO-VISUAL, COLUNAS P/REPRODUÇÃO DE SOM	26,62									26,62		26,62			
106	03	10	EQUIPAMENTO DE MATERIAL RECREATIVO, DESP., EDUC. E CULTURA, EQUIPAMENTO E MATERIAL ÁUDIO-VISUAL, GRAVADORES	23,83	14,29							4,76	14,30	4,76	23,83	9,53		-4,76
106	03	11	EQUIPAMENTO DE MATERIAL RECREATIVO, DESP., EDUC. E CULTURA, EQUIPAMENTO E MATERIAL ÁUDIO-VISUAL, GRAVADORES/REPRODUTORES	128,12									128,12		128,12			
106	03	14	EQUIPAMENTO DE MATERIAL RECREATIVO, DESP., EDUC. E CULTURA, EQUIPAMENTO E MATERIAL ÁUDIO-VISUAL, PROJECTORES DIVERSOS	52.677,69	12.261,20	1.361,03			1.361,03			7.271,64	47.688,13	7.271,64	54.038,72	6.350,59	1.361,03	-5.910,61
106	03	18	EQUIPAMENTO DE MATERIAL RECREATIVO, DESP., EDUC. E CULTURA, EQUIPAMENTO E MATERIAL ÁUDIO-VISUAL, TELEVISORES			4.112,42			4.112,42			587,49	587,49	587,49	4.112,42	3.524,93	4.112,42	3.524,93
106	03	99	EQUIPAMENTO DE MATERIAL RECREATIVO, DESP., EDUC. E CULTURA, EQUIPAMENTO E MATERIAL ÁUDIO-VISUAL, OUTROS	2.685,84	17,28	523,62			523,62			92,09	2.760,65	92,09	3.209,46	448,81	523,62	431,53
107	01	09	EQUIPAMENTO DE CONFORTO, DE HIGIENE E DE UTILIZAÇÃO COMUM, OMOBILIÁRIO E EQUIPAMENTO COMUM (EXCLOI MOBILIÁRIO DE ESCRITO, COFRES	221,20	221,20										221,20	221,20		
107	01	20	EQUIPAMENTO DE CONFORTO, DE HIGIENE E DE UTILIZAÇÃO COMUM, OMOBILIÁRIO E EQUIPAMENTO COMUM (EXCLOI MOBILIÁRIO DE ESCRITO, MESAS	139,72									139,72		139,72			
107	01	99	EQUIPAMENTO DE CONFORTO, DE HIGIENE E DE UTILIZAÇÃO COMUM, OMOBILIÁRIO E EQUIPAMENTO COMUM (EXCLOI MOBILIÁRIO DE ESCRITO, OUTRO MOBILIÁRIO E EQUIPAMENTO	298,95	74,73							37,37	261,59	37,37	298,95	37,36		-37,37
118	07	01	OUTROS BENS, MÁQUINAS, APARELHOS E FERRAMENTAS, APARELHOS E MÁQUINAS ELECTRÓNICAS	178,25									178,25		178,25			
Total				3.405.810,32	263.583,90	141.437,28			141.437,28	8.340,46		161.992,82	3.295.878,78	170.333,28	3.538.907,14	243.028,36	133.096,82	-20.555,54

Data de Emissão : 2015/02/05

Classificador Geral				Patrimônio inicial		Acréscimos Patrimoniais				Diminuições Patrimoniais			Patrimônio Final		Variação Patrimonial				
Cl.	Tipo	Ben	Designação	Bruto	Líquido	Aquisições	Reavaliações e outras alterações	Grandes reparações ou melhorias	Total	Abates	Desvalorizações	Amortizações			Bruto	Líquido	Bruta	Líquida	
												Do exercício	Acumuladas	Total					
(1)			(2)	(3)	(4)	(5)	(6)	(7)	(8=5+6+7)	(9)	(10)	(11)	(12)	(13=9+10+11)	(14=3+8-9-10)	(15=14-12)	(16=14-3)	(17=15-4)	
106	04	10	EQUIPAMENTO DE MATERIAL RECREATIVO, DESP., EDUC. E CULTURA, INSTRUMENTOS MUSICAIS, INCLUINDO EQUIPA/ DE ORQUESTRA, BOMBOS	449,88	56,22							56,22	449,88	56,22	449,88				-56,22
106	05	06	EQUIPAMENTO DE MATERIAL RECREATIVO, DESP., EDUC. E CULTURA, LIVROS, PUBLICAÇÕES E DOCUMENTOS, LIVROS	479,22	479,22										479,22	479,22			
106	06	04	EQUIPAMENTO DE MATERIAL RECREATIVO, DESP., EDUC. E CULTURA, OBRAS DE ARTE, MOVEIS ANTIGOS, COLEÇÕES E ANTIGUIDADES, ARTEGANATO	99,76	99,76										99,76	99,76			
106	06	06	EQUIPAMENTO DE MATERIAL RECREATIVO, DESP., EDUC. E CULTURA, OBRAS DE ARTE, MOVEIS ANTIGOS, COLEÇÕES E ANTIGUIDADES, CADEIRÕES																
106	06	09	EQUIPAMENTO DE MATERIAL RECREATIVO, DESP., EDUC. E CULTURA, OBRAS DE ARTE, MOVEIS ANTIGOS, COLEÇÕES E ANTIGUIDADES, ESCULTURAS			1.473,24			1.473,24						1.473,24	1.473,24	1.473,24	1.473,24	
106	06	17	EQUIPAMENTO DE MATERIAL RECREATIVO, DESP., EDUC. E CULTURA, OBRAS DE ARTE, MOVEIS ANTIGOS, COLEÇÕES E ANTIGUIDADES, MEDALHAS, COLEÇÕES	36.601,79	36.601,79										36.601,79	36.601,79			
106	06	18	EQUIPAMENTO DE MATERIAL RECREATIVO, DESP., EDUC. E CULTURA, OBRAS DE ARTE, MOVEIS ANTIGOS, COLEÇÕES E ANTIGUIDADES, MOBILIÁRIO																
106	06	19	EQUIPAMENTO DE MATERIAL RECREATIVO, DESP., EDUC. E CULTURA, OBRAS DE ARTE, MOVEIS ANTIGOS, COLEÇÕES E ANTIGUIDADES, OBJECTOS DE ARTE (NÃO INCLUI ARTIGOS ECLESIASTICOS/CULTURAL	800,00	800,00										800,00	800,00			
106	06	23	EQUIPAMENTO DE MATERIAL RECREATIVO, DESP., EDUC. E CULTURA, OBRAS DE ARTE, MOVEIS ANTIGOS, COLEÇÕES E ANTIGUIDADES, PINTURAS ANTIGAS	42.375,00	42.375,00										42.375,00	42.375,00			
106	06	24	EQUIPAMENTO DE MATERIAL RECREATIVO, DESP., EDUC. E CULTURA, OBRAS DE ARTE, MOVEIS ANTIGOS, COLEÇÕES E ANTIGUIDADES, PORCELANAS			22.500,00			22.500,00						22.500,00	22.500,00	22.500,00	22.500,00	
106	06	25	EQUIPAMENTO DE MATERIAL RECREATIVO, DESP., EDUC. E CULTURA, OBRAS DE ARTE, MOVEIS ANTIGOS, COLEÇÕES E ANTIGUIDADES, QUADROS	7.404,79	7.404,79										7.404,79	7.404,79			
106	06	28	EQUIPAMENTO DE MATERIAL RECREATIVO, DESP., EDUC. E CULTURA, OBRAS DE ARTE, MOVEIS ANTIGOS, COLEÇÕES E ANTIGUIDADES, VESTIÁRIO E OUTRAS INDOUMENTARIAS	15.597,42	15.597,42										15.597,42	15.597,42			
106	06	99	EQUIPAMENTO DE MATERIAL RECREATIVO, DESP., EDUC. E CULTURA, OBRAS DE ARTE, MOVEIS ANTIGOS, COLEÇÕES E ANTIGUIDADES, OUTROS	41.616,20	41.616,20										41.616,20	41.616,20			
Total				145.424,06	145.030,40	23.973,24			23.973,24			56,22	449,88	56,22	169.397,30	168.947,42	23.973,24	23.917,02	

Data de Emissão : 2015/02/05

Classificador Geral				Patrimonio inicial		Acréscimos Patrimoniais				Diminuições Patrimoniais			Patrimonio Final		Variação Patrimonial			
Cl.	Tipo	Ben	Designacao	Bruto	Líquido	Aquisições	Reavaliações e outras alterações	Grandes reparações ou melhorias	Total	Abates	Desvalorizações	Amortizações			Bruto	Líquido	Bruta	Líquida
												Do exercício	Acumuladas	Total				
(1)			(2)	(3)	(4)	(5)	(6)	(7)	(8=5+6+7)	(9)	(10)	(11)	(12)	(13=9+10+11)	(14=3+8-9-10)	(15=14-12)	(16=14-3)	(17=15-4)
107	02	11	EQUIPAMENTO DE CONFORTO, DE HIGIENE E DE UTILIZAÇÃO COMUM, ARTIGOS E UTENSÍLIOS DE DECORAÇÃO E CONFORTO, JARJÕES															
107	02	15	EQUIPAMENTO DE CONFORTO, DE HIGIENE E DE UTILIZAÇÃO COMUM, ARTIGOS E UTENSÍLIOS DE DECORAÇÃO E CONFORTO, QUADROS E MOLDURAS															
107	02	99	EQUIPAMENTO DE CONFORTO, DE HIGIENE E DE UTILIZAÇÃO COMUM, ARTIGOS E UTENSÍLIOS DE DECORAÇÃO E CONFORTO, OUTROS ARTIGOS E UTENSÍLIOS															
Total				145.424,06	145.030,40	23.973,24			23.973,24			56,22	449,88	56,22	169.397,30	168.947,42	23.973,24	23.917,02

Data de Emissão : 2015/02/05

Classificador Geral				Patrimonio inicial		Acréscimos Patrimoniais				Diminuições Patrimoniais			Patrimonio Final		Variação Patrimonial			
Cl.	Tipo	Ben	Designacao	Bruto	Líquido	Aquisições	Reavaliações e outras alterações	Grandes reparações ou melhorias	Total	Abates	Desvalorizações	Amortizações			Bruto	Líquido	Bruta	Líquida
												Do exercício	Acumuladas	Total				
(1)			(2)	(3)	(4)	(5)	(6)	(7)	(8=5+6+7)	(9)	(10)	(11)	(12)	(13=9+10+11)	(14=3+8-9-10)	(15=14-12)	(16=14-3)	(17=15-4)
101	01	07	EQUIPAMENTO INFORMATICO, HARDWARE, IMPRESSORAS	46,25									46,25		46,25			
101	01	99	EQUIPAMENTO INFORMATICO, HARDWARE, OUTRO EQUIPAMENTO INFORMATICO	25,00									25,00		25,00			
102	01	01	EQUIPAMENTO DE TELECOMUNICAÇÕES, EQUIPAMENTO DE TELECOMUNIC. E SISTEMAS DE INTERC.DIF.SONORA, CENTRAL TELEFONICA (PPCA)															
102	01	12	EQUIPAMENTO DE TELECOMUNICAÇÕES, EQUIPAMENTO DE TELECOMUNIC. E SISTEMAS DE INTERC.DIF.SONORA, TELECOPIADORES (FAX)	702,10									702,10		702,10			
103	01	01	EQUIPAMENTO E MATERIAL DE ESCRITÓRIO E DE REPROGRAFIA, MOBILIÁRIO, ARMÁRIOS	74.105,30	25.557,92							7.112,58	55.659,96	7.112,58	74.105,30	18.445,34		-7.112,58
103	01	02	EQUIPAMENTO E MATERIAL DE ESCRITÓRIO E DE REPROGRAFIA, MOBILIÁRIO, BANCOS	678,62									678,62		678,62			
103	01	03	EQUIPAMENTO E MATERIAL DE ESCRITÓRIO E DE REPROGRAFIA, MOBILIÁRIO, BIOMBOS	15.410,63	12.247,73	1.855,06			1.855,06			2.158,18	5.321,08	2.158,18	17.265,69	11.944,61	1.855,06	-303,12
103	01	04	EQUIPAMENTO E MATERIAL DE ESCRITÓRIO E DE REPROGRAFIA, MOBILIÁRIO, BLOCOS DE GAVETAS	17.416,32	5.919,09	673,98			673,98			1.601,56	13.098,99	1.601,56	18.090,50	4.991,51	673,98	-927,58
103	01	05	EQUIPAMENTO E MATERIAL DE ESCRITÓRIO E DE REPROGRAFIA, MOBILIÁRIO, CADEIRAS	61.506,23	25.480,32	4.124,45			4.124,45			6.018,44	42.044,35	6.018,44	65.630,68	23.586,33	4.124,45	-1.893,99
Total				169.890,65	69.205,06	6.653,49			6.653,49			16.890,76	117.576,35	16.890,76	176.544,14	58.967,79	6.653,49	-10.237,27

Data de Emissão : 2015/02/05

Classificador Geral				Patrimonio inicial		Acrescimos Patrimoniais				Diminuições Patrimoniais			Patrimonio Final		Variação Patrimonial			
Cl.	Tipo	Ben	Designacao	Bruto	Liquido	Aquisições	Reavaliações e outras alterações	Grandes reparações ou melhorias	Total	Abates	Desvalorizações	Amortizações			Bruto	Liquido	Bruta	Liquida
												Do exercicio	Acumuladas	Total				
(1)			(2)	(3)	(4)	(5)	(6)	(7)	(8=5+6+7)	(9)	(10)	(11)	(12)	(13=9+10+11)	(14=3+8-9-10)	(15=14-12)	(16=14-3)	(17=15-4)
103	01	07	EQUIPAMENTO E MATERIAL DE ESCRITÓRIO E DE REPROGRAFIA, MOBILIÁRIO, DIVISÓRIAS AMOVÍVEIS	2.565,43	1.055,30							257,77	1.767,90	257,77	2.565,43	797,53		-257,77
103	01	08	EQUIPAMENTO E MATERIAL DE ESCRITÓRIO E DE REPROGRAFIA, MOBILIÁRIO, ESTANTES	59.993,60	7.985,63							7.115,18	59.123,15	7.115,18	59.993,60	870,45		-7.115,18
103	01	10	EQUIPAMENTO E MATERIAL DE ESCRITÓRIO E DE REPROGRAFIA, MOBILIÁRIO, MESAS	12.981,77	3.801,74							1.173,64	10.353,67	1.173,64	12.981,77	2.628,10		-1.173,64
103	01	11	EQUIPAMENTO E MATERIAL DE ESCRITÓRIO E DE REPROGRAFIA, MOBILIÁRIO, PLACARDS	445,51									445,51		445,51			
103	01	12	EQUIPAMENTO E MATERIAL DE ESCRITÓRIO E DE REPROGRAFIA, MOBILIÁRIO, SECRETARIAS	30.216,54	14.250,30							3.078,72	19.044,96	3.078,72	30.216,54	11.171,58		-3.078,72
103	01	14	EQUIPAMENTO E MATERIAL DE ESCRITÓRIO E DE REPROGRAFIA, MOBILIÁRIO, BENGALÉIRO	328,80	123,30	300,54			300,54			78,66	284,16	78,66	629,34	345,18	300,54	221,88
103	01	99	EQUIPAMENTO E MATERIAL DE ESCRITÓRIO E DE REPROGRAFIA, MOBILIÁRIO, OUTRO MOBILIÁRIO	13.188,33	3.578,19	2.301,50			2.301,50			1.263,05	10.873,19	1.263,05	15.489,83	4.616,64	2.301,50	1.038,45
103	02	01	EQUIPAMENTO E MATERIAL DE ESCRITÓRIO E DE REPROGRAFIA, MÁQUINAS E EQUIPAMENTO DE ESCRITÓRIO, AGRAFADORES	324,47	73,12							24,37	275,72	24,37	324,47	48,75		-24,37
103	02	03	EQUIPAMENTO E MATERIAL DE ESCRITÓRIO E DE REPROGRAFIA, MÁQUINAS E EQUIPAMENTO DE ESCRITÓRIO, DATADORES/NUMERADORES	1.892,91									1.892,91		1.892,91			
103	02	04	EQUIPAMENTO E MATERIAL DE ESCRITÓRIO E DE REPROGRAFIA, MÁQUINAS E EQUIPAMENTO DE ESCRITÓRIO, DE CALCULAR	775,23	77,52					90,75		77,52	684,48	168,27	684,48		-90,75	-77,52
103	02	05	EQUIPAMENTO E MATERIAL DE ESCRITÓRIO E DE REPROGRAFIA, MÁQUINAS E EQUIPAMENTO DE ESCRITÓRIO, DE CONTABILIDADE	777,60	155,52							155,52	777,60	155,52	777,60			-155,52
103	02	11	EQUIPAMENTO E MATERIAL DE ESCRITÓRIO E DE REPROGRAFIA, MÁQUINAS E EQUIPAMENTO DE ESCRITÓRIO, OUTRAS MÁQUINAS E APARELHOS	3.067,27									3.067,27		3.067,27			
103	02	12	EQUIPAMENTO E MATERIAL DE ESCRITÓRIO E DE REPROGRAFIA, MÁQUINAS E EQUIPAMENTO DE ESCRITÓRIO, MÁQUINA DE PLASTIFICAR	249,90									249,90		249,90			
103	03	01	EQUIPAMENTO E MATERIAL DE ESCRITÓRIO E DE REPROGRAFIA, EQUIPAMENTO DE REPROGRAFIA, FOTOCOPIADORAS	13.662,76									13.662,76		13.662,76			
103	03	99	EQUIPAMENTO E MATERIAL DE ESCRITÓRIO E DE REPROGRAFIA, EQUIPAMENTO DE REPROGRAFIA, OUTRO EQUIPAMENTO DE REPROGRAFIA	783,02									783,02		783,02			
104	01	06	EQUIPAMENTO PARA INVESTIGAÇÃO, MEDIDA E DE UTIL. TÉCNICA ESP., EQUIPAMENTO E MATERIAL LABORATORIO, BANCADAS	6.011,28	3.757,04							751,40	3.005,64	751,40	6.011,28	3.005,64		-751,40
104	04	02	EQUIPAMENTO PARA INVESTIGAÇÃO, MEDIDA E DE UTIL. TÉCNICA ESP., EQUIPAMENTO DE ANÁLISE QUÍMICA, ALCOOMETROS	1.282,60									1.282,60		1.282,60			
104	09	01	EQUIPAMENTO PARA INVESTIGAÇÃO, MEDIDA E DE UTIL. TÉCNICA ESP., INSTRUMENTOS DE PESAGEM, BALANÇA	125,63									125,63		125,63			
Total				318.563,30	104.062,72	9.255,53			9.255,53	90,75		30.866,59	245.276,42	30.957,34	327.728,08	82.451,66	9.164,78	-21.611,06

Data de Emissão : 2015/02/05

Classificador Geral				Patrimonio inicial		Acréscimos Patrimoniais				Diminuições Patrimoniais			Patrimonio Final		Variação Patrimonial			
Cl.	Tipo	Ben	Designacao	Bruto	Liquido	Aquisições	Reavaliações e outras alterações	Grandes reparações ou melhorias	Total	Abates	Desvalorizações	Amortizações			Bruto	Liquido	Bruta	Liquida
												Do exercício	Acumuladas	Total				
(1)			(2)	(3)	(4)	(5)	(6)	(7)	(8=5+6+7)	(9)	(10)	(11)	(12)	(13=9+10+11)	(14=3+8-9-10)	(15=14-12)	(16=14-3)	(17=15-4)
106	02	99	EQUIPAMENTO DE MATERIAL RECREATIVO, DESEMP., EDUC. E CULTURA, EQUIPAMENTO E DISPOSITIVOS AUXILIARES DE INSTRUÇÃO, MOB. MAT., OUTRO EQUIPAMENTO E UTENSÍLIOS DE USO ESPECÍFICO	665,50									665,50		665,50			
106	03	07	EQUIPAMENTO DE MATERIAL RECREATIVO, DESEMP., EDUC. E CULTURA, EQUIPAMENTO E MATERIAL ÁUDIO-VISUAL, ECRÃS	251,27									251,27		251,27			
106	05	06	EQUIPAMENTO DE MATERIAL RECREATIVO, DESEMP., EDUC. E CULTURA, LIVROS, PUBLICAÇÕES E DOCUMENTOS, LIVROS	3.786,28	3.786,28										3.786,28	3.786,28		
106	05	99	EQUIPAMENTO DE MATERIAL RECREATIVO, DESEMP., EDUC. E CULTURA, LIVROS, PUBLICAÇÕES E DOCUMENTOS, OUTRAS PUBLICAÇÕES E DOCUMENTOS	13.023,23	13.023,23										13.023,23	13.023,23		
106	06	25	EQUIPAMENTO DE MATERIAL RECREATIVO, DESEMP., EDUC. E CULTURA, OBRAS DE ARTE, MOVEIS ANTIGOS, COLEÇÕES E ANTIGUIDADES, QUADROS	2.700,00	2.700,00										2.700,00	2.700,00		
106	06	28	EQUIPAMENTO DE MATERIAL RECREATIVO, DESEMP., EDUC. E CULTURA, OBRAS DE ARTE, MOVEIS ANTIGOS, COLEÇÕES E ANTIGUIDADES, VESTIÁRIO E OUTRAS INDOUMENTÁRIAS	5.233,90	5.233,90										5.233,90	5.233,90		
106	06	99	EQUIPAMENTO DE MATERIAL RECREATIVO, DESEMP., EDUC. E CULTURA, OBRAS DE ARTE, MOVEIS ANTIGOS, COLEÇÕES E ANTIGUIDADES, OUTROS	17.959,63	17.959,63										17.959,63	17.959,63		
107	01	02	EQUIPAMENTO DE CONFORTO, DE HIGIENE E DE UTILIZAÇÃO COMUM, ORMOBILIÁRIO E EQUIPAMENTO COMUM (EXCLUÍ MOBILIÁRIO DE ESCRITO, ARMÁRIOS	352,92	308,80							44,12	88,24	44,12	352,92	264,68		-44,12
107	01	06	EQUIPAMENTO DE CONFORTO, DE HIGIENE E DE UTILIZAÇÃO COMUM, ORMOBILIÁRIO E EQUIPAMENTO COMUM (EXCLUÍ MOBILIÁRIO DE ESCRITO, BENGALTEIROS	165,59									165,59		165,59			
107	01	07	EQUIPAMENTO DE CONFORTO, DE HIGIENE E DE UTILIZAÇÃO COMUM, ORMOBILIÁRIO E EQUIPAMENTO COMUM (EXCLUÍ MOBILIÁRIO DE ESCRITO, CADEIRAS	3.275,65	1.290,65							409,65	2.394,65	409,65	3.275,65	881,00		-409,65
107	01	20	EQUIPAMENTO DE CONFORTO, DE HIGIENE E DE UTILIZAÇÃO COMUM, ORMOBILIÁRIO E EQUIPAMENTO COMUM (EXCLUÍ MOBILIÁRIO DE ESCRITO, MESAS	1.950,01	702,76							243,75	1.491,00	243,75	1.950,01	459,01		-243,75
107	01	26	EQUIPAMENTO DE CONFORTO, DE HIGIENE E DE UTILIZAÇÃO COMUM, ORMOBILIÁRIO E EQUIPAMENTO COMUM (EXCLUÍ MOBILIÁRIO DE ESCRITO, VITRINAS	21.515,58	16.137,10							2.689,47	8.067,95	2.689,47	21.515,58	13.447,63		-2.689,47
107	01	99	EQUIPAMENTO DE CONFORTO, DE HIGIENE E DE UTILIZAÇÃO COMUM, ORMOBILIÁRIO E EQUIPAMENTO COMUM (EXCLUÍ MOBILIÁRIO DE ESCRITO, OUTRO MOBILIÁRIO E EQUIPAMENTO	8.784,99	5.663,74							1.069,62	4.190,87	1.069,62	8.784,99	4.594,12		-1.069,62
107	02	04	EQUIPAMENTO DE CONFORTO, DE HIGIENE E DE UTILIZAÇÃO COMUM, ARTIGOS E UTENSÍLIOS DE DECORAÇÃO E CONFORTO, CARPETES	2.418,36									2.418,36		2.418,36			
Total				400.646,21	170.868,81	9.255,53			9.255,53	90,75		35.323,20	265.009,85	35.413,95	409.810,99	144.801,14	9.164,78	-26.067,67

Data de Emissão : 2015/02/05

Classificador Geral				Patrimonio inicial		Acréscimos Patrimoniais				Diminuições Patrimoniais			Patrimonio Final		Variação Patrimonial			
Cl.	Tipo	Ben	Designacao	Bruto	Liquido	Aquisições	Reavaliações e outras alterações	Grandes reparações ou beneficiações	Total	Abates	Desvalorizações	Amortizações			Bruto	Liquido	Bruta	Liquida
												Do exercicio	Acumuladas	Total				
(1)			(2)	(3)	(4)	(5)	(6)	(7)	(8=5+6+7)	(9)	(10)	(11)	(12)	(13=9+10+11)	(14=3+8-9-10)	(15=14-12)	(16=14-3)	(17=15-4)
107	02	18	EQUIPAMENTO DE CONFORTO, DE HIGIENE E DE UTILIZAÇÃO COMUM, ARTIGOS E UTENSÍLIOS DE DECORAÇÃO E CONFORTO, TOALHAS	2.217,67									2.217,67		2.217,67			
107	03	03	EQUIPAMENTO DE CONFORTO, DE HIGIENE E DE UTILIZAÇÃO COMUM, EQUIPAMENTO E DISPOSITIVOS DE ILUMINAÇÃO, CANDEBEIROS, GLOBOS, LUSTRES, PRAFONIER	114,29									114,29		114,29			
107	04	02	EQUIPAMENTO DE CONFORTO, DE HIGIENE E DE UTILIZAÇÃO COMUM, EQUIPAMENTO DE AR CONDICIONADO E DE CIRCULAÇÃO DE AR, CLIMATIZADORES	240,00									240,00		240,00			
107	04	07	EQUIPAMENTO DE CONFORTO, DE HIGIENE E DE UTILIZAÇÃO COMUM, EQUIPAMENTO DE AR CONDICIONADO E DE CIRCULAÇÃO DE AR, EXAUSTORES	173,42									173,42		173,42			
107	04	14	EQUIPAMENTO DE CONFORTO, DE HIGIENE E DE UTILIZAÇÃO COMUM, EQUIPAMENTO DE AR CONDICIONADO E DE CIRCULAÇÃO DE AR, VENTILADORES	115,43									115,43		115,43			
107	06	03	EQUIPAMENTO DE CONFORTO, DE HIGIENE E DE UTILIZAÇÃO COMUM, EQUIPAMENTO DE COZINHA, EQUIPAMENTO P/ PREPARAÇÃO E FORNECIMENTO DE ALIMENTOS	166,60									166,60		166,60			
107	08	99	EQUIPAMENTO DE CONFORTO, DE HIGIENE E DE UTILIZAÇÃO COMUM, EQUIPAMENTO DE LIMPEZA, OUTROS APARELHOS E UTENSÍLIOS DE USO ESPECÍFICO			282,40			282,40			40,30	40,30	40,30	282,40	242,10	282,40	242,10
118	07	99	OUTROS BENS, MAQUINAS, APARELHOS E FERRAMENTAS, MAQUINAS E APARELHOS NÃO ESPECIFICADOS	1.800,00	1.125,00							225,00	900,00	225,00	1.800,00	900,00		-225,00
Total				405.473,62	171.993,81	9.537,93			9.537,93	90,75		35.588,50	268.977,56	35.679,25	414.920,80	145.943,24	9.447,18	-26.050,57

Data de Emissão : 2015/02/05

Classificador Geral				Patrimonio inicial		Acréscimos Patrimoniais				Diminuições Patrimoniais			Patrimonio Final		Variação Patrimonial			
Cl.	Tipo	Ben	Designacao	Bruto	Liquido	Aquisições	Reavaliações e outras alterações	Grandes reparações ou beneficiações	Total	Abates	Desvalorizações	Amortizações			Bruto	Liquido	Bruta	Liquida
												Do exercicio	Acumuladas	Total				
(1)			(2)	(3)	(4)	(5)	(6)	(7)	(8=5+6+7)	(9)	(10)	(11)	(12)	(13=9+10+11)	(14=3+8-9-10)	(15=14-12)	(16=14-3)	(17=15-4)
118	08	05	OUTROS BENS, ELEMENTOS DIVERSOS, TARAS E VASILHAME DE METAL	74,80	12,81							6,42	68,41	6,42	74,80	6,39		-6,42
Total				74,80	12,81							6,42	68,41	6,42	74,80	6,39		-6,42

CONTA IMOBILIZADO : 42.7

- Taras e vasilhame

Data de Emissão : 2015/02/05

Classificador Geral				Patrimonio inicial		Acréscimos Patrimoniais				Diminuições Patrimoniais			Patrimonio Final		Variação Patrimonial			
Cl.	Tipo	Ben	Designacao	Bruto	Liquido	Aquisições	Reavaliações e outras alterações	Grandes reparações ou melhorias	Total	Abates	Desvalorizações	Amortizações			Bruto	Liquido	Bruta	Líquida
												Do exercício	Acumuladas	Total				
(1)			(2)	(3)	(4)	(5)	(6)	(7)	(8=5+6+7)	(9)	(10)	(11)	(12)	(13=9+10+11)	(14=3+8-9-10)	(15=14-12)	(16=14-3)	(17=15-4)
118	08	06	OUTROS BENS , ELEMENTOS DIVERSOS , TARAS E VASILHAME: DE OUTROS MATERIAIS	252,72									252,72		252,72			
Total				327,52	12,81							6,42	321,13	6,42	327,52	6,39		-6,42

CONTA IMOBILIZADO : 42.9

- Outras imobilizações corpóreas

Data de Emissão : 2015/02/05

Classificador Geral				Patrimonio inicial		Acréscimos Patrimoniais				Diminuições Patrimoniais			Patrimonio Final		Variação Patrimonial			
Cl.	Tipo	Ben	Designacao	Bruto	Liquido	Aquisições	Reavaliações e outras alterações	Grandes reparações ou melhorias	Total	Abates	Desvalorizações	Amortizações			Bruto	Liquido	Bruta	Líquida
												Do exercício	Acumuladas	Total				
(1)			(2)	(3)	(4)	(5)	(6)	(7)	(8=5+6+7)	(9)	(10)	(11)	(12)	(13=9+10+11)	(14=3+8-9-10)	(15=14-12)	(16=14-3)	(17=15-4)
105	01	01	EQUIPAMENTO E MATERIAL PARA SERVIÇOS DE SAÚDE , EQUIPAMENTOS E APARELHOS MEDICO-CIRURGICOS , INSTRUMENTACAO MEDICO-CIRURGICA	483,67									483,67		483,67			
105	01	05	EQUIPAMENTO E MATERIAL PARA SERVIÇOS DE SAÚDE , EQUIPAMENTOS E APARELHOS MEDICO-CIRURGICOS , DE VIGILANCIA E DIAGNOSTICO	4.717,51						1.663,59			3.053,92	1.663,59	3.053,92		-1.663,59	
105	03	08	EQUIPAMENTO E MATERIAL PARA SERVIÇOS DE SAÚDE , DE LABORATORIO , MOBILIARIO DE LABORATORIO	139,96									139,96		139,96			
105	04	01	EQUIPAMENTO E MATERIAL PARA SERVIÇOS DE SAÚDE , MOBILIARIO HOSPITALAR , ARMARIOS	234,15									234,15		234,15			
105	04	02	EQUIPAMENTO E MATERIAL PARA SERVIÇOS DE SAÚDE , MOBILIARIO HOSPITALAR , BANCOS PARA CONSULTA	74,24									74,24		74,24			
105	04	06	EQUIPAMENTO E MATERIAL PARA SERVIÇOS DE SAÚDE , MOBILIARIO HOSPITALAR , MARQUESAS	159,74									159,74		159,74			
105	04	07	EQUIPAMENTO E MATERIAL PARA SERVIÇOS DE SAÚDE , MOBILIARIO HOSPITALAR , MESAS DE PENSO															
105	05	99	EQUIPAMENTO E MATERIAL PARA SERVIÇOS DE SAÚDE , DE DESINFECÇÃO E ESTERILIZAÇÃO , OUTRO EQUIPAMENTO DE USO ESPECIFICO	108,59									108,59		108,59			
106	01	99	EQUIPAMENTO DE MATERIAL RECREATIVO, DESE., EDUC. E CULTURA , EQUIPA/RECREATIVO/EDUCAÇÃO	52.250,10									52.250,10		52.250,10			
107	01	03	EQUIPAMENTO DE CONFORTO, DE HIGIENE E DE UTILIZAÇÃO COMUM , MOBILIÁRIO E EQUIPAMENTO COMUM (EXCLOI MOBILIÁRIO DE ESCRITO , BANCOS	3.993,00									3.993,00		3.993,00			
Total				62.160,96						1.663,59			60.497,37	1.663,59	60.497,37		-1.663,59	

Data de Emissão : 2015/02/05

Classificador Geral				Patrimonio inicial		Acréscimos Patrimoniais				Diminuições Patrimoniais			Patrimonio Final		Variação Patrimonial			
Cl.	Tipo	Ben	Designacao	Bruto	Liquido	Aquisições	Reavaliações e outras alterações	Grandes reparações ou beneficiações	Total	Abates	Desvalorizações	Amortizações			Bruto	Liquido	Bruta	Liquida
												Do exercicio	Acumuladas	Total				
(1)			(2)	(3)	(4)	(5)	(6)	(7)	(8=5+6+7)	(9)	(10)	(11)	(12)	(13=9+10+11)	(14=3+8-9-10)	(15=14-12)	(16=14-3)	(17=15-4)
107	02	16	EQUIPAMENTO DE CONFORTO, DE HIGIENE E DE UTILIZAÇÃO COMUM, ARTIGOS E UTENSÍLIOS DE DECORAÇÃO E CONFORTO, REPOSTEIROS, TOLDOS, ESTORES, CORTINAS E CORTINADOS	1.375,45									1.375,45		1.375,45			
109	01	99	EQUIPAMENTO PARA AGRICULTURA E JARDINAGEM, MAQUINAS E EQUIPAMENTO P/ PREPARAÇÃO DO SOLO E COLHEITAS; , OUTROS EQUIPAMENTOS APARELHOS E UTENSÍLIOS DE USO ESPECÍFICO	1.881,55	470,39							235,20	1.646,36	235,20	1.881,55	235,19		-235,20
109	02	04	EQUIPAMENTO PARA AGRICULTURA E JARDINAGEM, EQUIPAMENTO P/DEFESA CONTRA AS EPIDEMIAS, DOENÇAS E FRIO, ELECTROCUTORES DE INSECTOS	100,15									100,15		100,15			
112	01	03	EQUIPAMENTO DE SINALIZAÇÃO/ALARME/INCÊNDIOS/.../SEGURANÇA, EQUIPAMENTO DE COMBATE A INCÊNDIOS, EXTINTORES	2.014,18									2.014,18		2.014,18			
117	05	99	ABASTECIMENTO PÚBLICO E ÁGUAS RESIDUAIS, EQUIPAMENTO DE VALORIZAÇÃO MULTIMATERIAL: , OUTRO EQUIPAMENTO DE USO ESPECÍFICO	254,10									254,10		254,10			
118	04	02	OUTROS BENS, HERALDICA E HONORIFICA, BANDEIRAS, GUIÕES, GALHARDETES, FILMULAS E ESTANDARTES	337,02									337,02		337,02			
118	05	99	OUTROS BENS, EQUIPAMENTO PUBLICITARIO: , OUTRO EQUIPAMENTO DE USO ESPECÍFICO	12.196,80	3.049,20							1.524,60	10.672,20	1.524,60	12.196,80	1.524,60		-1.524,60
Total				80.320,21	3.519,59					1.663,59		1.759,80	76.896,83	3.423,39	78.656,62	1.759,79	-1.663,59	-1.759,80

Data de Emissão : 2015/02/05

Classificador Geral				Patrimonio inicial		Acréscimos Patrimoniais				Diminuições Patrimoniais			Patrimonio Final		Variação Patrimonial			
Cl.	Tipo	Ben	Designacao	Bruto	Liquido	Aquisições	Reavaliações e outras alterações	Grandes reparações ou beneficiações	Total	Abates	Desvalorizações	Amortizações			Bruto	Liquido	Bruta	Liquida
												Do exercicio	Acumuladas	Total				
(1)			(2)	(3)	(4)	(5)	(6)	(7)	(8=5+6+7)	(9)	(10)	(11)	(12)	(13=9+10+11)	(14=3+8-9-10)	(15=14-12)	(16=14-3)	(17=15-4)
501	01	01	IMOBILIZADO INCORPORADO, DESPESAS DE INSTALAÇÃO, DESPESAS DE INSTALAÇÃO	117.716,48	17.645,76							5.881,92	105.952,64	5.881,92	117.716,48	11.763,84		-5.881,92
Total				117.716,48	17.645,76							5.881,92	105.952,64	5.881,92	117.716,48	11.763,84		-5.881,92

CONTA IMOBILIZADO : 43.3

- Propriedade industrial e outros direitos

Data de Emissão : 2015/02/05

Classificador Geral				Patrimonio inicial		Acréscimos Patrimoniais				Diminuições Patrimoniais			Patrimonio Final		Variação Patrimonial			
Cl.	Tipo	Ben	Designacao	Bruto	Liquido	Aquisições	Reavaliações e outras alterações	Grandes reparações ou beneficiações	Total	Abates	Desvalorizações	Amortizações			Bruto	Liquido	Bruta	Liquida
												Do exercicio	Acumuladas	Total				
(1)			(2)	(3)	(4)	(5)	(6)	(7)	(8=5+6+7)	(9)	(10)	(11)	(12)	(13=9+10+11)	(14=3+8-9-10)	(15=14-12)	(16=14-3)	(17=15-4)
501	01	01	IMOBILIZADO INCORPORADO, DESPESAS DE INSTALAÇÃO, DESPESAS DE INSTALAÇÃO	48.492,04		2.578,17			2.578,17			859,39	49.351,43	859,39	51.070,21	1.718,78	2.578,17	1.718,78
501	03	01	IMOBILIZADO INCORPORADO, PROPRIEDADE INDUSTRIAL E OUTROS DIREITOS, PROPRIEDADE INDUSTRIAL E OUTROS DIREITOS	228.142,50	213.804,00			16.000,00	16.000,00				14.338,50		244.142,50	229.804,00	16.000,00	16.000,00
Total				276.634,54	213.804,00	2.578,17		16.000,00	18.578,17			859,39	63.689,93	859,39	295.212,71	231.522,78	18.578,17	17.718,78

CONTA IMOBILIZADO : 45.1

- Terrenos e recursos naturais

Data de Emissão : 2015/02/05

Classificador Geral				Patrimonio inicial		Acréscimos Patrimoniais				Diminuições Patrimoniais			Patrimonio Final		Variação Patrimonial			
Cl.	Tipo	Ben	Designacao	Bruto	Liquido	Aquisições	Reavaliações e outras alterações	Grandes reparações ou beneficiações	Total	Abates	Desvalorizações	Amortizações			Bruto	Liquido	Bruta	Liquida
												Do exercicio	Acumuladas	Total				
(1)			(2)	(3)	(4)	(5)	(6)	(7)	(8=5+6+7)	(9)	(10)	(11)	(12)	(13=9+10+11)	(14=3+8-9-10)	(15=14-12)	(16=14-3)	(17=15-4)
401	07	02	IMOVEIS URBANOS COM FINALIDADE OPERATIVA, TERRENOS SITUADOS DENTRO DO PERIMETRO URBANO, CLASSIFICADO, ZONA VERDE OU DE LAZER	9.017,29	9.017,29										9.017,29	9.017,29		
401	07	03	IMOVEIS URBANOS COM FINALIDADE OPERATIVA, TERRENOS SITUADOS DENTRO DO PERIMETRO URBANO, CLASSIFICADO, PRAÇAS PUBLICAS	64.377,77	64.377,77										64.377,77	64.377,77		
401	07	04	IMOVEIS URBANOS COM FINALIDADE OPERATIVA, TERRENOS SITUADOS DENTRO DO PERIMETRO URBANO, CLASSIFICADO, DESTINADOS A EQUIPAMENTO PUBLICO	3.549.140,29	3.549.140,29	193.742,01		406,56	194.148,57						3.743.288,86	3.743.288,86	194.148,57	194.148,57
401	07	99	IMOVEIS URBANOS COM FINALIDADE OPERATIVA, TERRENOS SITUADOS DENTRO DO PERIMETRO URBANO, CLASSIFICADO, OUTROS TERRENOS	2.609,66	2.609,66										2.609,66	2.609,66		
402	01	06	IMOVEIS RUSTICOS, TERRENOS NAO INCLUIDOS EM PLANO DE URBANIZAÇÃO-SOLO RURAL..., ESPAÇOS DE PROTEÇÃO OU LAZER	43.750,00	43.750,00										43.750,00	43.750,00		
402	01	99	IMOVEIS RUSTICOS, TERRENOS NAO INCLUIDOS EM PLANO DE URBANIZAÇÃO-SOLO RURAL..., SOLO PARA OUTROS FINS	1.025.308,78	1.025.787,63								-478,85		1.025.308,78	1.025.787,63		
Total				4.694.203,79	4.694.682,64	193.742,01		406,56	194.148,57				-478,85		4.888.352,36	4.888.831,21	194.148,57	194.148,57

Data de Emissão : 2015/02/05

Classificador Geral				Patrimonio inicial		Acréscimos Patrimoniais				Diminuições Patrimoniais			Patrimonio Final		Variação Patrimonial				
Cl.	Tipo	Ben	Designacao	Bruto	Liquido	Aquisições	Reavaliações e outras alterações	Grandes reparações ou beneficiações	Total	Abates	Desvalorizações	Amortizações			Bruto	Liquido	Bruta	Liquida	
												Do exercicio	Acumuladas	Total					
(1)			(2)	(3)	(4)	(5)	(6)	(7)	(8=5+6+7)	(9)	(10)	(11)	(12)	(13=9+10+11)	(14=3+8-9-10)	(15=14-12)	(16=14-3)	(17=15-4)	
109	03	99	EQUIPAMENTO PARA AGRICULTURA E JARDINAGEM, UTENSÍLIOS E FERRAMENTAS P/ JARDINAGEM: , OUTROS	5.661,90	4.671,96							4.671,96	5.661,90	4.671,96	5.661,90				-4.671,96
110	01	99	EQUIPAMENTO E MATERIAL PARA A INDÚSTRIA, EQUIPAMENTO DE PRODUÇÃO E DISTRIBUIÇÃO DE ENERGIA ELÉCTRICA: , OUTRO	968,00									968,00		968,00				
301	04	99	EQUIPAMENTO DE USO ESPECÍFICO																
			IMOVEIS URBANOS COM FINALIDADE OPERATIVA, CONSTRUÇÕES DIVERSAS, OUTRAS CONSTRUÇÕES	10.376,24	9.857,43	157.924,58			157.924,58			158.443,39	158.962,20	158.443,39	168.300,82	9.338,62	157.924,58	-518,81	
401	01	99	IMOVEIS URBANOS COM FINALIDADE OPERATIVA, HABITAÇÕES, OUTRAS	3.258,89	3.258,89										3.258,89	3.258,89			
401	04	05	IMOVEIS URBANOS COM FINALIDADE OPERATIVA, CONSTRUÇÕES DIVERSAS, CEMITERIOS (CONSTRUÇÕES, VEDAÇÕES E PAREDES)	45.574,27	34.159,17							2.278,72	13.693,82	2.278,72	45.574,27	31.880,45		-2.278,72	
401	04	99	IMOVEIS URBANOS COM FINALIDADE OPERATIVA, CONSTRUÇÕES DIVERSAS, OUTRAS CONSTRUÇÕES	2.496.871,78	1.367.121,64							130.231,28	1.259.981,42	130.231,28	2.496.871,78	1.236.890,36		-130.231,28	
401	05	01	IMOVEIS URBANOS COM FINALIDADE OPERATIVA, INFRA-ESTRUTURAS, RODOVIARIAS	1.571.859,15	738.123,65	118.853,07			118.853,07	207.452,48		82.332,83	905.695,71	289.785,31	1.483.259,74	577.564,03	-88.599,41	-160.559,62	
401	05	99	IMOVEIS URBANOS COM FINALIDADE OPERATIVA, INFRA-ESTRUTURAS, OUTRAS INFRA-ESTRUTURAS	12878835,91	6.815.778,29							731.167,18	6.794.224,80	731.167,18	12.878.835,91	6.084.611,11		-731.167,18	
401	07	04	IMOVEIS URBANOS COM FINALIDADE OPERATIVA, TERRENOS SITUADOS DENTRO DO PERIMETRO URBANO, CLASSIFICADO, DESTINADOS A EQUIPAMENTO PUBLICO	17,46	17,46										17,46	17,46			
501	01	01	IMOBILIZADO INCORPORADO, DESPESAS DE INSTALAÇÃO, DESPESAS DE INSTALAÇÃO	8.049,16									8.049,16		8.049,16				
Total				17.021.472,76	8.972.988,49	276.777,65			276.777,65	207.452,48		1.109.125,36	9.147.237,01	1.316.577,84	17.090.797,93	7.943.560,92	69.325,17	-1.029.427,57	

Data de Emissão : 2015/02/05

Classificador Geral				Patrimonio inicial		Acréscimos Patrimoniais				Diminuições Patrimoniais			Patrimonio Final		Variação Patrimonial			
Cl.	Tipo	Ben	Designacao	Bruto	Liquido	Aquisições	Reavaliações e outras alterações	Grandes reparações ou beneficiações	Total	Abates	Desvalorizações	Amortizações			Bruto	Liquido	Bruta	Liquida
												Do exercicio	Acumuladas	Total				
(1)			(2)	(3)	(4)	(5)	(6)	(7)	(8=5+6+7)	(9)	(10)	(11)	(12)	(13=9+10+11)	(14=3+8-9-10)	(15=14-12)	(16=14-3)	(17=15-4)
401	04	99	IMOVEIS URBANOS COM FINALIDADE OPERATIVA, CONSTRUÇÕES DIVERSAS, OUTRAS CONSTRUÇÕES	2.752,75	1.789,27							137,64	1.101,12	137,64	2.752,75	1.651,63		-137,64
401	05	01	IMOVEIS URBANOS COM FINALIDADE OPERATIVA, INFRA-ESTRUTURAS, RODOVIARIAS	28465833,60	18587142,42	1.753.358,70		13.352,72	1.766.711,42	1.428.459,40		1.478.148,02	11.071.147,32	2.906.607,42	28.804.085,62	17.732.938,30	338.252,02	-854.204,12
Total				28.468.586,35	18.588.931,69	1.753.358,70		13.352,72	1.766.711,42	1.428.459,40		1.478.285,66	11.072.248,44	2.906.745,06	28.806.838,37	17.734.589,93	338.252,02	-854.341,76

CONTA IMOBILIZADO : 45.4

- Viação rural

Data de Emissão : 2015/02/05

Classificador Geral				Patrimonio inicial		Acréscimos Patrimoniais				Diminuições Patrimoniais			Patrimonio Final		Variação Patrimonial			
Cl.	Tipo	Ben	Designacao	Bruto	Liquido	Aquisições	Reavaliações e outras alterações	Grandes reparações ou beneficiações	Total	Abates	Desvalorizações	Amortizações			Bruto	Liquido	Bruta	Liquida
												Do exercicio	Acumuladas	Total				
(1)			(2)	(3)	(4)	(5)	(6)	(7)	(8=5+6+7)	(9)	(10)	(11)	(12)	(13=9+10+11)	(14=3+8-9-10)	(15=14-12)	(16=14-3)	(17=15-4)
401	05	99	IMOVEIS URBANOS COM FINALIDADE OPERATIVA, INFRA-ESTRUTURAS, OUTRAS INFRA-ESTRUTURAS	386.557,48	287.222,65	1.226.076,91			1.226.076,91			80.631,72	179.966,55	80.631,72	1.612.634,39	1.432.667,84	1.226.076,91	1.145.445,19
Total				28.855.143,83	18.876.154,34	2.979.435,61		13.352,72	2.992.788,33	1.428.459,40		1.558.917,38	11.252.214,99	2.987.376,78	30.419.472,76	19.167.257,77	1.564.328,93	291.103,43

CONTA IMOBILIZADO : 45.5

- Bens do patrimônio histórico, artist. e cultural

Data de Emissão : 2015/02/05

Classificador Geral				Patrimonio inicial		Acréscimos Patrimoniais				Diminuições Patrimoniais			Patrimonio Final		Variação Patrimonial			
Cl.	Tipo	Ben	Designacao	Bruto	Liquido	Aquisições	Reavaliações e outras alterações	Grandes reparações ou beneficiações	Total	Abates	Desvalorizações	Amortizações			Bruto	Liquido	Bruta	Liquida
												Do exercicio	Acumuladas	Total				
(1)			(2)	(3)	(4)	(5)	(6)	(7)	(8=5+6+7)	(9)	(10)	(11)	(12)	(13=9+10+11)	(14=3+8-9-10)	(15=14-12)	(16=14-3)	(17=15-4)
106	06	09	EQUIPAMENTO DE MATERIAL RECREATIVO, DESP., EDUC. E CULTURA, OBRAS DE ARTE, MOVEIS ANTIGOS, COLEÇÕES E ANTIGUIDADES, ESCULTURAS	494.024,86	494.024,86										494.024,86	494.024,86		
401	08	01	IMOVEIS URBANOS COM FINALIDADE OPERATIVA, COM FINALIDADE SOCIO-CULTURAL, ELEMENTOS E CONJUNTOS CONSTRUIDOS DE NATUREZA ARQUEOLOGICA E OUTROS	15.414,00	15.414,00										15.414,00	15.414,00		
401	08	02	IMOVEIS URBANOS COM FINALIDADE OPERATIVA, COM FINALIDADE SOCIO-CULTURAL, MONUMENTOS	301.044,49	301.044,49										301.044,49	301.044,49		
Total				810.483,35	810.483,35										810.483,35	810.483,35		

Data de Emissão : 2015/02/05

Classificador Geral				Patrimonio inicial		Acréscimos Patrimoniais				Diminuições Patrimoniais			Patrimonio Final		Variação Patrimonial			
Cl.	Tipo	Ben	Designacao	Bruto	Liquido	Aquisições	Reavaliações e outras alterações	Grandes reparações ou beneficiações	Total	Abates	Desvalorizações	Amortizações			Bruto	Liquido	Bruta	Liquida
												Do exercício	Acumuladas	Total				
(1)			(2)	(3)	(4)	(5)	(6)	(7)	(8=5+6+7)	(9)	(10)	(11)	(12)	(13=9+10+11)	(14=3+8-9-10)	(15=14-12)	(16=14-3)	(17=15-4)
118	09	01	OUTROS BENS , ARVORES E OUTRO TIPO DE PLANTACÕES , ARVORES	123.361,76	123.361,76			3.209,98	3.209,98						126.571,74	126.571,74	3.209,98	3.209,98
Total				123.361,76	123.361,76			3.209,98	3.209,98						126.571,74	126.571,74	3.209,98	3.209,98



FICA NO CORAÇÃO

MAPAS DE CONTROLO ORÇAMENTAL

Ano económico de 2014

ENTIDADE	RESUMO DA EXECUÇÃO DA RECEITA E DESPESA	DATA	ANO	PÁGINA
MVC		2015/03/25	2014	1

PERÍODO : Janeiro / Dezembro

R E C E I T A S		DOTAÇÃO	EXECUÇÃO	%EXECUÇÃO	%GLOBAL
RECEITAS CORRENTES					
01	IMPOSTOS DIRETOS	16.357.002,08	17.455.028,73	106.7	35.8
02	IMPOSTOS INDIRETOS	362.218,57	191.771,96	52.9	0.4
04	TAXAS, MULTAS E OUTRAS PENALIDADES	1.050.927,95	916.215,89	87.2	1.9
05	RENDIMENTOS DE PROPRIEDADE	120.000,00	83.818,68	69.8	0.2
06	TRANSFERÊNCIAS CORRENTES	19.058.662,00	17.893.317,44	93.9	36.7
07	VENDA DE BENS E SERVIÇOS CORRENTES	3.098.100,51	3.274.213,40	105.7	6.7
08	OUTRAS RECEITAS CORRENTES	376.147,39	292.247,87	77.7	0.6
TOTAL DAS RECEITAS CORRENTES		40.423.058,50	40.106.613,97	99.2	82.3
RECEITAS DE CAPITAL					
09	VENDAS DE BENS DE INVESTIMENTO	5.010.000,00	309.885,00	6.2	0.6
10	TRANSFERÊNCIAS DE CAPITAL	11.915.202,80	5.571.616,52	46.8	11.4
11	ATIVOS FINANCEIROS				
12	PASSIVOS FINANCEIROS	2.600.000,00	2.600.000,00	100.0	5.3
13	OUTRAS RECEITAS DE CAPITAL	100.000,00	21.523,43	21.5	0.0
TOTAL DAS RECEITAS DE CAPITAL		19.625.202,80	8.503.024,95	43.3	17.4
OUTRAS RECEITAS					
14	RECURSOS PRÓPRIOS COMUNITÁRIOS				
15	REPOSIÇÕES NÃO ABATIDAS NOS PAGAMENTOS				
16	SALDO DA GERÊNCIA ANTERIOR	142.299,92	142.299,92	100.0	0.3
TOTAL DAS OUTRAS RECEITAS		142.299,92	142.299,92	100.0	0.3
TOTAL GERAL		60.190.561,22	48.751.938,84	81.0	100.0

D E S P E S A S		DOTAÇÃO	EXECUÇÃO	% EXECUÇÃO	% GLOBAL
DESPESAS CORRENTES					
01	DESPESAS COM O PESSOAL	16.049.970,44	15.793.296,69	98.4	32.5
02	AQUISIÇÃO DE BENS E SERVIÇOS	13.517.364,96	9.588.171,89	70.9	19.7
03	JUROS E OUTROS ENCARGOS	337.591,74	323.316,13	95.8	0.7
04	TRANSFERÊNCIAS CORRENTES	4.679.155,20	3.104.979,54	66.4	6.4
05	SUBSÍDIOS	22.500,00	16.650,00	74.0	0.0
06	OUTRAS DESPESAS CORRENTES	782.210,54	776.943,04	99.3	1.6
TOTAL DAS DESPESAS CORRENTES		35.388.792,88	29.603.357,29	83.7	60.9
DESPESAS DE CAPITAL					
07	AQUISIÇÃO DE BENS DE CAPITAL	11.603.379,71	8.416.094,32	72.5	17.3
08	TRANSFERÊNCIAS DE CAPITAL	6.214.292,28	3.739.548,90	60.2	7.7
09	ATIVOS FINANCEIROS	1.077.599,92	1.076.582,32	99.9	2.2
10	PASSIVOS FINANCEIROS	5.856.496,43	5.781.482,95	98.7	11.9
11	OUTRAS DESPESAS DE CAPITAL	50.000,00			
TOTAL DAS DESPESAS DE CAPITAL		24.801.768,34	19.013.708,49	76.7	39.1
TOTAL GERAL		60.190.561,22	48.617.065,78	80.8	100.0

O FUNCIONÁRIO

Em ___ de _____ de ___

AUTORIZAÇÃO

Em ___ de _____ de ___

CLASSIFICAÇÃO ECONÓMICA		PREVISÕES CORRIGIDAS	RECEITAS POR COBRAR NO INÍCIO DO ANO	RECEITAS LIQUIDADAS	LIQUIDAÇÕES ANULADAS	RECEITAS COBRADAS BRUTAS	REEMBOLSOS/RESTITUIÇÕES		RECEITA COBRADA LIQUIDA	RECEITAS POR COBRAR NO FINAL DO ANO	GRAU EXEC. FINAN DAS REC. (12) a
CÓDIGO	DESCRIÇÃO						EMITIDOS	PAGOS			
(1)	(2)	(3)	(4)	(5)	(6)	(7)	(8)	(9)	(10 = 7-9)	(11=4+5-6-7)	(12) a
	RECEITAS CORRENTES	40.423.058,50	571.699,27	40.252.024,45	53.630,82	40.106.613,97	280.119,37	280.119,37	39.826.494,60	663.478,93	98.5
01	IMPOSTOS DIRETOS	16.357.002,08		17.455.028,73		17.455.028,73	280.119,37	280.119,37	17.174.909,36		105.0
0102	OUTROS	16.357.002,08		17.455.028,73		17.455.028,73	280.119,37	280.119,37	17.174.909,36		105.0
010202	IMPOSTO MUNICIPAL IMOVEIS (IMI)	9.912.363,81		11.257.986,93		11.257.986,93	102.633,03	102.633,03	11.155.353,90		112.5
010203	IMPOSTO UNICO DE CIRCULAÇÃO	1.869.875,93		1.991.977,20		1.991.977,20	1.080,03	1.080,03	1.990.897,17		106.5
010204	IMPOSTO MUNICIPAL DE TRANSAÇÕES (IMI)	1.934.503,69		1.682.610,46		1.682.610,46	176.406,31	176.406,31	1.506.204,15		77.9
010205	DERRAMA	2.634.034,72		2.513.837,43		2.513.837,43			2.513.837,43		95.4
010207	IMPOSTOS ABOLIDOS	6.223,93		8.616,71		8.616,71			8.616,71		138.4
01020701	CONTRIBUIÇÃO AUTARQUICA	678,54									
01020702	IMPOSTO MUNICIPAL SISA	5.545,39		8.616,71		8.616,71			8.616,71		155.4
02	IMPOSTOS INDIRETOS	362.218,57	170.485,08	202.854,11	8.000,77	191.771,96			191.771,96	173.566,46	52.9
0202	OUTROS	362.218,57	170.485,08	202.854,11	8.000,77	191.771,96			191.771,96	173.566,46	52.9
020206	IMPOSTOS INDIRETOS ESPECÍFICOS DAS AUTARQUIAS LOCAIS	362.218,57	170.485,08	202.854,11	8.000,77	191.771,96			191.771,96	173.566,46	52.9
02020601	MERCADOS E FEIRAS	14.937,76	3.283,93	15.337,66	653,84	14.634,22			14.634,22	3.333,53	98.0
02020602	LOTEAMENTO E OBRAS	221.928,72	3.316,52	73.777,41		71.270,19			71.270,19	5.823,74	32.1
0202060201	LICENCIAMENTOS DE OBRAS	60.139,97	3.316,52	52.719,30		51.855,94			51.855,94	4.179,88	86.2
0202060203	INFRAESTRUTURAS URBANISTICAS	161.788,75		21.058,11		19.414,25			19.414,25	1.643,86	12.0
02020603	OCUPAÇÃO DA VIA PUBLICA	28.234,97	134.182,46	28.373,29	7.085,58	21.636,53			21.636,53	133.833,64	76.6
02020605	PUBLICIDADE	35.586,61	29.586,37	27.429,20	261,35	26.294,47			26.294,47	30.459,75	73.9
02020699	OUTROS	61.530,51	115,80	57.936,55		57.936,55			57.936,55	115,80	94.2
0202069901	TMDP	25.642,86		22.787,11		22.787,11			22.787,11		88.9
0202069902	TDFTH	540,44		663,00		663,00			663,00		122.7
0202069999	OUTROS	35.347,21	115,80	34.486,44		34.486,44			34.486,44	115,80	97.6
020206999901	ALVARAS	7,58	12,69	145,43		145,43			145,43	12,69	1918.6
020206999902	VISTORIAS	30,97	72,91	21,59		21,59			21,59	72,91	69.7
020206999999	DIVERSOS	35.308,66	30,20	34.319,42		34.319,42			34.319,42	30,20	97.2
04	TAXAS, MULTAS E OUTRAS PENALIDADES	1.050.927,95	151.068,79	968.630,61	1.494,83	916.215,89			916.215,89	201.988,68	87.2
0401	TAXAS	949.305,46	139.522,07	785.759,14	1.413,67	733.304,71			733.304,71	190.562,83	77.2
040123	TAXAS ESPECÍFICAS DAS AUTARQUIAS LOCAIS	949.305,46	139.522,07	785.759,14	1.413,67	733.304,71			733.304,71	190.562,83	77.2
04012301	MERCADOS E FEIRAS	198.414,69	13.793,10	159.882,88	508,71	155.622,78			155.622,78	17.544,49	78.4
04012302	LOTEAMENTO E OBRAS	654.989,50	63.111,00	510.678,66		511.698,31			511.698,31	62.091,35	78.1
0401230201	LICENCIAMENTOS DE OBRAS	341.715,42	28.337,75	294.365,27		294.867,85			294.867,85	27.835,17	86.3
0401230203	INFRAESTRUTURAS URBANISTICAS	313.274,08	34.773,25	216.313,39		216.830,46			216.830,46	34.256,18	69.2
04012303	OCUPAÇÃO DE VIA PUBLICA	8.341,91	61.593,74	56.593,09	904,96	7.555,65			7.555,65	109.726,22	90.6
04012305	CAÇA, USO E PORTE DE ARMA	90,39		56,53		56,53			56,53		62.5
04012399	OUTRAS	87.468,97	1.024,23	58.547,98		58.371,44			58.371,44	1.200,77	66.7
0401239901	TDFTH	658,26		527,00		527,00			527,00		80.1
0401239902	TAXA PELA EMISSÃO DO CERTIFICADO DE REGISTO	358,04		368,75		368,75			368,75		103.0
0401239999	OUTRAS	86.452,67	1.024,23	57.652,23		57.475,69			57.475,69	1.200,77	66.5
040123999901	ALVARAS	228,26		2.485,20		2.485,20			2.485,20		1088.8
040123999902	VISTORIAS	1.604,96	25,62	2.888,35		2.888,35			2.888,35	25,62	180.0
040123999903	CONTROLO METROLOGICO	21.061,06	74,55	21.674,37		21.648,30			21.648,30	100,62	102.8
040123999904	CICLOMOTORES E OUTROS VEICULOS	114,75		16,53		16,53			16,53		14.4
040123999999	DIVERSOS	63.443,64	924,06	30.587,78		30.437,31			30.437,31	1.074,53	48.0
0402	MULTAS E OUTRAS PENALIDADES:	101.622,49	11.546,72	182.871,47	81,16	182.911,18			182.911,18	11.425,85	180.0
040201	JUROS DE MORA	14.251,31		114.789,18		114.768,97			114.768,97	20,21	805.3
040204	COIMAS E PENALIDADES POR CONTRA ORDENAÇÕES	31.611,27	6.244,43	39.927,74	81,16	39.987,66			39.987,66	6.103,35	126.5

(a) (12 = 10 /3 * 100)

CLASSIFICAÇÃO ECONÓMICA		PREVISÕES CORRIGIDAS	RECEITAS POR COBRAR NO INÍCIO DO ANO	RECEITAS LIQUIDADAS	LIQUIDAÇÕES ANULADAS	RECEITAS COBRADAS BRUTAS	REEMBOLSOS/RESTITUIÇÕES		RECEITA COBRADA LIQUIDA (10 = 7-9)	RECEITAS POR COBRAR NO FINAL DO ANO (11=4+5-6-7)	GRAU EXEC. FINAN DAS REC. (12)a
CÓDIGO	DESCRIÇÃO						EMITIDOS	PAGOS			
(1)	(2)	(3)	(4)	(5)	(6)	(7)	(8)	(9)	(10 = 7-9)	(11=4+5-6-7)	(12)a
040299	MULTAS E PENALIDADES DIVERSAS	55.759,91	5.302,29	28.154,55		28.154,55			28.154,55	5.302,29	50.5
04029901	TAXAS DE RELAXE	10.681,71	5.302,29	7.913,09		7.913,09			7.913,09	5.302,29	74.1
04029999	OUTRAS	45.078,20		20.241,46		20.241,46			20.241,46		44.9
05	RENDIMENTOS DE PROPRIEDADE	120.000,00		83.818,68		83.818,68			83.818,68		69.8
0507	DIVIDENDOS E PARTICIPAÇÕES NOS LUCROS DE SOCIEDADES E QUASE-SOCIEDADES NÃO FINANCEIRAS	120.000,00		83.818,68		83.818,68			83.818,68		69.8
050799	OUTRAS	120.000,00		83.818,68		83.818,68			83.818,68		69.8
06	TRANSFERÊNCIAS CORRENTES	19.058.662,00	5.232,99	17.924.590,14	17.188,94	17.893.317,44			17.893.317,44	19.316,75	93.9
0601	SOCIEDADES E QUASE-SOCIEDADES NÃO FINANCEIRAS	120.000,00		41.073,35		41.073,35			41.073,35		34.2
060101	PÚBLICAS	120.000,00		41.073,35		41.073,35			41.073,35		34.2
06010199	OUTRAS	120.000,00		41.073,35		41.073,35			41.073,35		34.2
0603	ADMINISTRAÇÃO CENTRAL	18.083.662,00		17.212.918,34		17.212.918,34			17.212.918,34		95.2
060301	ESTADO	17.908.662,00		17.068.832,23		17.068.832,23			17.068.832,23		95.3
06030101	FUNDO DE EQUILIBRIO FINANCEIRO	9.257.752,00		9.257.750,79		9.257.750,79			9.257.750,79		100.0
06030102	FUNDO SOCIAL MUNICIPAL	1.242.385,00		1.242.385,00		1.242.385,00			1.242.385,00		100.0
06030103	PARTICIPAÇÃO FIXA NO IRS	2.608.525,00		2.608.525,00		2.608.525,00			2.608.525,00		100.0
06030199	OUTRAS	4.800.000,00		3.960.171,44		3.960.171,44			3.960.171,44		82.5
0603019901	DREN	4.300.000,00		3.703.276,19		3.703.276,19			3.703.276,19		86.1
060301990101	ENCARGOS COM PESSOAL ACCAO EDUCATIVA	150.000,00									
060301990102	COMPART. COMPONENTE ANIMAÇÃO SOCIO-EDUCATIVA	250.000,00									
060301990103	ATIVIDADE DE ENRIQUECIMENTO CURRICULAR 1º CICLO	150.000,00									
060301990104	COMPARTICIPAÇÃO REFEIÇÕES 1º CICLO	250.000,00		228.010,95		228.010,95			228.010,95		91.2
060301990105	APOIO A FAMÍLIA	600.000,00		491.356,71		491.356,71			491.356,71		81.9
060301990106	TRANSFERENCIA DE COMPETENCIAS DE EDUCAÇÃO	2.900.000,00		2.983.908,53		2.983.908,53			2.983.908,53		102.9
0603019902	TRANSPORTES ESCOLARES	375.000,00		189.038,00		189.038,00			189.038,00		50.4
0603019903	SERVIÇO NACIONAL DE BOMBEIROS-SNB	100.000,00		51.036,53		51.036,53			51.036,53		51.0
0603019999	OUTRAS	25.000,00		16.820,72		16.820,72			16.820,72		67.3
060307	SERVIÇOS E FUNDOS AUTÓNOMOS	175.000,00		144.086,11		144.086,11			144.086,11		82.3
06030799	OUTROS	175.000,00		144.086,11		144.086,11			144.086,11		82.3
0608	FAMÍLIAS	855.000,00	5.232,99	670.598,45	17.188,94	639.325,75			639.325,75	19.316,75	74.8
060801	FAMÍLIAS	855.000,00	5.232,99	670.598,45	17.188,94	639.325,75			639.325,75	19.316,75	74.8
06080101	TRANSPORTES ESCOLARES	80.000,00		21.364,73		21.364,73			21.364,73		26.7
06080102	PROLONGAMENTO DE HORÁRIOS	75.000,00		58.207,96	1.821,79	55.499,45			55.499,45	886,72	74.0
06080103	CANTINAS	700.000,00	5.232,99	591.025,76	15.367,15	562.461,57			562.461,57	18.430,03	80.4
07	VENDA DE BENS E SERVIÇOS CORRENTES	3.098.100,51	69.040,36	3.302.400,05	26.946,28	3.274.213,40			3.274.213,40	70.280,73	105.7
0701	VENDA DE BENS	39.299,30		15.525,95		15.525,95			15.525,95		39.5
070102	LIVROS E DOCUMENTAÇÃO TÉCNICA	5.693,91		5.766,02		5.766,02			5.766,02		101.3
070103	PUBLICAÇÕES E IMPRESSOS	2.367,59		2.559,81		2.559,81			2.559,81		108.1
070199	OUTROS BENS	31.237,80		7.200,12		7.200,12			7.200,12		23.0
0702	SERVIÇOS	797.274,30	9.343,30	654.816,41		651.641,68			651.641,68	12.518,03	81.7
070208	SERVIÇOS SOCIAIS, RECREATIVOS, CULTURAIS E DESPORTO	451.330,67	0,04	354.938,97		354.938,97			354.938,97	0,04	78.6
07020803	SERVIÇOS CULTURAIS	5.957,00		2.143,31		2.143,31			2.143,31		36.0
0702080399	OUTROS	5.957,00		2.143,31		2.143,31			2.143,31		36.0
07020804	SERVIÇOS DESPORTIVOS	445.373,67	0,04	352.795,66		352.795,66			352.795,66	0,04	79.2
070209	SERVIÇOS ESPECÍFICOS DAS AUTARQUIAS	345.943,63	9.343,26	299.877,44		296.702,71			296.702,71	12.517,99	85.8

(a) (12 = 10 / 3 * 100)

CLASSIFICAÇÃO ECONÓMICA		PREVISÕES CORRIGIDAS	RECEITAS POR COBRAR NO INÍCIO DO ANO	RECEITAS LIQUIDADAS	LIQUIDAÇÕES ANULADAS	RECEITAS COBRADAS BRUTAS	REEMBOLSOS/RESTITUIÇÕES		RECEITA COBRADA LIQUIDA (10 = 7-9)	RECEITAS POR COBRAR NO FINAL DO ANO (11=4+5-6-7)	GRAU EXEC. FINAN DAS REC. (12) a
CÓDIGO	DESCRIÇÃO						EMITIDOS	PAGOS			
(1)	(2)	(3)	(4)	(5)	(6)	(7)	(8)	(9)	(10 = 7-9)	(11=4+5-6-7)	(12) a
07020904	TRABALHOS POR CONTA DE PARTICULARES	49.304,65	5.218,59	35.245,80		32.071,07			32.071,07	8.393,32	65.0
07020905	CEMITERIOS	13.041,69	14,46	12.874,12		12.874,12			12.874,12	14,46	98.7
07020906	MERCADOS E FEIRAS		6,50							6,50	
07020907	PARQUES DE ESTACIONAMENTO	42.956,05		17.039,75		17.039,75			17.039,75		39.7
07020999	OUTROS	240.641,24	4.103,71	234.717,77		234.717,77			234.717,77	4.103,71	97.5
0703	RENDAS	2.261.526,91	59.697,06	2.632.057,69	26.946,28	2.607.045,77			2.607.045,77	57.762,70	115.3
070301	HABITAÇÕES	97.430,55		83.129,94		82.906,93			82.906,93	223,01	85.1
070302	EDIFÍCIOS	299.351,30		297.443,93		297.443,93			297.443,93		99.4
070399	OUTRAS	1.864.745,06	59.697,06	2.251.483,82	26.946,28	2.226.694,91			2.226.694,91	57.539,69	119.4
07039901	CENTRO COORDENAÇÃO DE TRANSPORTES	94.708,15	23.163,30	131.360,61	23.286,30	123.817,12			123.817,12	7.420,49	130.7
07039902	CONCESSÃO EDP	1.704.119,81		1.725.565,02		1.725.565,02			1.725.565,02		101.3
07039999	OUTROS	65.917,10	36.533,76	394.558,19	3.659,98	377.312,77			377.312,77	50.119,20	572.4
08	OUTRAS RECEITAS CORRENTES	376.147,39	175.872,05	314.702,13		292.247,87			292.247,87	198.326,31	77.7
0801	OUTRAS	376.147,39	175.872,05	314.702,13		292.247,87			292.247,87	198.326,31	77.7
080199	OUTRAS	376.147,39	175.872,05	314.702,13		292.247,87			292.247,87	198.326,31	77.7
08019904	IVA INVERSÃO DA LIQUIDAÇÃO	121.960,20		4.635,58		4.635,58			4.635,58		3.8
08019999	DIVERSAS	254.187,19	175.872,05	310.066,55		287.612,29			287.612,29	198.326,31	113.1
	RECEITAS DE CAPITAL	19.625.202,80		8.503.024,95		8.503.024,95			8.503.024,95		43.3
09	VENDAS DE BENS DE INVESTIMENTO	5.010.000,00		309.885,00		309.885,00			309.885,00		6.2
0901	TERRENOS	5.000.000,00		309.885,00		309.885,00			309.885,00		6.2
090101	SOCIEDADES E QUASE-SOCIEDADES NÃO FINANCEIRAS	5.000.000,00		309.885,00		309.885,00			309.885,00		6.2
0903	EDIFÍCIOS	10.000,00									
090303	ADMISTRAÇÃO PÚBLICA-ADMNISTRAÇÃO CENTRAL-ESTADO	10.000,00									
10	TRANSFERÊNCIAS DE CAPITAL	11.915.202,80		5.571.616,52		5.571.616,52			5.571.616,52		46.8
1001	SOCIEDADES E QUASE-SOCIEDADES NÃO FINANCEIRAS	50.000,00									
100101	PÚBLICAS	50.000,00									
10010101	EMPRESAS PUBLICAS	50.000,00									
1001010101	REFER	50.000,00									
1003	ADMINISTRAÇÃO CENTRAL	11.665.202,80		5.073.987,55		5.073.987,55			5.073.987,55		43.5
100301	ESTADO	2.479.962,00		1.524.559,94		1.524.559,94			1.524.559,94		61.5
10030101	FUNDO DE EQUILIBRIO FINANCEIRO	1.028.639,00		1.028.639,00		1.028.639,00			1.028.639,00		100.0
10030104	COOPERAÇÃO E TECNICA E FINANCEIRA	1.442.323,00		495.920,94		495.920,94			495.920,94		34.4
1003010401	DIREÇÃO GERAL DA ADMINISTRAÇÃO LOCAL-DGAL	125.000,00									
1003010403	DIREÇÃO REGIONAL AMBIENTE	125.000,00									
1003010405	DIREÇÃO GERAL TRANSPORTES TERRESTRES-DGTT	125.000,00									
1003010407	DIREÇÃO REGIONAL EDUCAÇÃO NORTE-DREN	150.000,00		45.137,96		45.137,96			45.137,96		30.1
1003010411	DIREÇÃO GERAL DE INFRAESTRUTURAS E EQUIPAMENTOS (M.A.I.)	892.323,00		450.782,98		450.782,98			450.782,98		50.5
1003010499	OUTROS	25.000,00									
10030199	OUTROS	9.000,00									
1003019905	SERVIÇO NACIONAL DE BOMBEIROS-SNB	5.000,00									
1003019999	OUTRAS	4.000,00									

(a) (12 = 10 /3 * 100)

CLASSIFICAÇÃO ECONÓMICA		PREVISÕES CORRIGIDAS	RECEITAS POR COBRAR NO INICIO DO ANO	RECEITAS LIQUIDADAS	LIQUIDAÇÕES ANULADAS	RECEITAS COBRADAS BRUTAS	REEMBOLSOS/RESTITUIÇÕES		RECEITA COBRADA LIQUIDA	RECEITAS POR COBRAR NO FINAL DO ANO	GRAU EXEC. FINAN DAS REC. (12) a
CÓDIGO	DESCRIÇÃO						EMITIDOS	PAGOS			
(1)	(2)	(3)	(4)	(5)	(6)	(7)	(8)	(9)	(10 = 7-9)	(11=4+5-6-7)	(12) a
100307	ESTADO - PARTICIPAÇÃO COMUNITÁRIA EM PROJETOS COFINANCIADOS	8.282.524,80		3.355.645,28		3.355.645,28			3.355.645,28		40.5
10030701	FEDER	8.282.524,80		3.355.645,28		3.355.645,28			3.355.645,28		40.5
1003070101	COMPETE	497.830,80									
1003070102	INTERREG III-A	50.000,00									
1003070105	ON 2 - FEDER	7.268.002,00		3.184.152,49		3.184.152,49			3.184.152,49		43.8
1003070106	POPH	150.142,00		29.524,65		29.524,65			29.524,65		19.7
1003070107	POVT	121.800,00									
1003070108	POCTEP	193.750,00		95.084,51		95.084,51			95.084,51		49.1
1003070199	OUTROS	1.000,00		46.883,63		46.883,63			46.883,63		4688.4
100308	SERVIÇOS E FUNDOS AUTÓNOMOS	902.716,00		193.782,33		193.782,33			193.782,33		21.5
10030801	INSTITUTO DA HABITAÇÃO E DA REABILITAÇÃO URBANA - IHURU	75.000,00									
10030807	MINISTERIO DA CULTURA	50.000,00									
10030810	IFAP	727.716,00		98.457,22		98.457,22			98.457,22		13.5
1003081001	AGRIS	125.000,00									
1003081002	FUNDO FLORESTAL	150.000,00									
1003081003	PROMAR	452.716,00		98.457,22		98.457,22			98.457,22		21.7
10030899	OUTROS	50.000,00		95.325,11		95.325,11			95.325,11		190.7
1005	ADMINISTRAÇÃO LOCAL	200.000,00		497.628,97		497.628,97			497.628,97		248.8
100501	CONTINENTE	200.000,00		497.628,97		497.628,97			497.628,97		248.8
10050102	CIM ALTO MINHO	150.000,00									
10050199	OUTRAS	50.000,00		497.628,97		497.628,97			497.628,97		995.3
12	PASSIVOS FINANCEIROS	2.600.000,00		2.600.000,00		2.600.000,00			2.600.000,00		100.0
1205	EMPRÉSTIMOS A CURTO PRAZO	2.600.000,00		2.600.000,00		2.600.000,00			2.600.000,00		100.0
120502	SOCIEDADES FINANCEIRAS	2.600.000,00		2.600.000,00		2.600.000,00			2.600.000,00		100.0
13	OUTRAS RECEITAS DE CAPITAL	100.000,00		21.523,43		21.523,43			21.523,43		21.5
1301	OUTRAS	100.000,00		21.523,43		21.523,43			21.523,43		21.5
130101	INDEMNIZAÇÕES	50.000,00		21.523,43		21.523,43			21.523,43		43.0
130199	OUTRAS	50.000,00									
	OUTRAS RECEITAS	142.299,92		142.299,92		142.299,92			142.299,92		100.0
16	SALDO DA GERÊNCIA ANTERIOR	142.299,92		142.299,92		142.299,92			142.299,92		100.0
1601	SALDO ORÇAMENTAL	142.299,92		142.299,92		142.299,92			142.299,92		100.0
160101	NA POSSE DO SERVIÇO	142.299,92		142.299,92		142.299,92			142.299,92		100.0
TOTAL		60.190.561,22	571.699,27	48.897.349,32	53.630,82	48.751.938,84	280.119,37	280.119,37	48.471.819,47	663.478,93	80.5

(a) (12 = 10 / 3 * 100)

O FUNCIONÁRIO

Em ___ de _____ de ____

AUTORIZAÇÃO

Em ___ de _____ de ____

O FUNCIONÁRIO

Em ___ de _____ de ___

AUTORIZAÇÃO

Em ___ de _____ de ___

MAPA DO CONTROLO ORÇAMENTAL DA DESPESA POR CLASSIFICAÇÃO ORÇÂNICA

ENTIDADE MVC - MUNICÍPIO DE VIANA DO CASTELO

Período: 2014/01/01 a 2014/12/31

ANO 2014
PAG. 1

CLASSIFICAÇÃO		DOTAÇÕES CORRIGIDAS (3)	COMPROMISSOS ASSUMIDOS			DESPESA PAGA (7)	DIFERENÇAS			GRAU DE EXECUÇÃO ORÇAMENTAL DA DESPESA (11) a)
CÓDIGO (1)	DESCRIÇÃO (2)		EXERCÍCIO (4)	EXERCÍCIOS FUTUROS (5)	TOTAL (6)		DOTAÇÃO NÃO COMPROMETIDA (8 = 3 - 4)	SALDO (9 = 3 - 7)	COMPROMISSOS POR PAGAR (10 = 4 - 7)	
01	ASSEMBLEIA MUNICIPAL	45.497,44	45.028,31		45.028,31	45.028,31	469,13	469,13		98,97
01	DESPESAS COM O PESSOAL	44.997,44	44.782,31		44.782,31	44.782,31	215,13	215,13		99,52
0102	ABONOS VARIÁVEIS OU EVENTUAIS	44.997,44	44.782,31		44.782,31	44.782,31	215,13	215,13		99,52
010204	AJUDAS DE CUSTO									
010213	OUTROS SUPLEMENTOS E PRÉMIOS	44.997,44	44.782,31		44.782,31	44.782,31	215,13	215,13		99,52
01021302	OUTROS	44.997,44	44.782,31		44.782,31	44.782,31	215,13	215,13		99,52
02	AQUISIÇÃO DE BENS E SERVIÇOS	500,00	246,00		246,00	246,00	254,00	254,00		49,20
0202	AQUISIÇÃO DE SERVIÇOS	500,00	246,00		246,00	246,00	254,00	254,00		49,20
020225	OUTROS SERVIÇOS	500,00	246,00		246,00	246,00	254,00	254,00		49,20
02	CAMARA MUNICIPAL	60.145.063,78	59.354.394,62	3.378.854,23	62.733.248,85	48.572.037,47	790.669,16	11.573.026,31	10.782.357,15	80,76
0201	PRESIDENCIA	18.833.760,63	18.596.462,82	2.812.470,98	21.408.933,80	15.766.230,34	237.297,81	3.067.530,29	2.830.232,48	83,71
01	DESPESAS COM O PESSOAL	2.786.945,54	2.780.060,19		2.780.060,19	2.721.350,99	6.885,35	65.594,55	58.709,20	97,65
0101	REMUNERAÇÕES CERTAS E PERMANENTES	1.353.912,05	1.351.217,59		1.351.217,59	1.351.217,59	2.694,46	2.694,46		99,80
010101	TITULARES DE ÓRGÃOS DE SOBERANIA E MEMBROS DE ÓRGÃOS AUTÁRQUICOS	167.405,48	167.405,48		167.405,48	167.405,48				100,00
010104	PESSOAL DOS QUADROS- REGIME DE CONTRATO INDIVIDUAL DO TRABALHO	854.844,35	854.244,35		854.244,35	854.244,35	600,00	600,00		99,93
01010401	PESSOAL EM FUNÇÕES	854.244,35	854.244,35		854.244,35	854.244,35				100,00
01010402	ALTERAÇÕES OBRIGATÓRIAS DE POSICIONAMENTO REMUNERATORIO	100,00					100,00	100,00		
01010404	RECRUTAMENTO DE PESSOAL PARA NOVOS POSTOS DE TRABALHO	500,00					500,00	500,00		
010106	PESSOAL CONTRATADO A TERMO	700,00					700,00	700,00		
01010601	PESSOAL EM FUNÇÕES	500,00					500,00	500,00		
01010602	ALTERAÇÕES OBRIGATÓRIAS DE POSICIONAMENTO REMUNERATORIO	100,00					100,00	100,00		
01010604	RECRUTAMENTO DE PESSOAL PARA NOVOS POSTOS DE TRABALHO	100,00					100,00	100,00		
010107	PESSOAL EM REGIME DE TAREFA OU AVENÇA	32.000,00	31.973,20		31.973,20	31.973,20	26,80	26,80		99,92
010108	PESSOAL AGUARDANDO APOSENTAÇÃO	100,00					100,00	100,00		
010109	PESSOAL EM QUALQUER OUTRA SITUAÇÃO	1.000,00	824,42		824,42	824,42	175,58	175,58		82,44
010111	REPRESENTAÇÃO	37.000,00	36.607,92		36.607,92	36.607,92	392,08	392,08		98,94
010112	SUPLEMENTOS E PRÉMIOS	700,00					700,00	700,00		
010113	SUBSÍDIO DE REFEIÇÃO	80.399,83	80.399,83		80.399,83	80.399,83				100,00
010114	SUBSÍDIO DE FÉRIAS E DE NATAL	176.123,86	176.123,86		176.123,86	176.123,86				100,00
010115	REMUNERAÇÕES POR DOENÇA E MATERNIDADE / PATERNIDADE	3.638,53	3.638,53		3.638,53	3.638,53				100,00
0102	ABONOS VARIÁVEIS OU EVENTUAIS	310.847,22	309.465,23		309.465,23	307.911,21	1.381,99	2.936,01	1.554,02	99,06
010202	HORAS EXTRAORDINÁRIAS	135.000,00	134.073,52		134.073,52	134.073,52	926,48	926,48		99,31
010203	ALIMENTAÇÃO E ALOJAMENTO	5.181,42	5.181,42		5.181,42	3.967,30		1.214,12	1.214,12	76,57
010204	AJUDAS DE CUSTO	5.700,00	5.646,48		5.646,48	5.306,58	53,52	393,42	339,90	93,10
010205	ABONO PARA FALHAS	1.100,00	876,76		876,76	876,76	223,24	223,24		79,71
010206	FORMAÇÃO									
010207	COLABORAÇÃO TÉCNICA E ESPECIALIZADA	100,00					100,00	100,00		
010210	SUBSÍDIO DE TRABALHO NOTURNO	200,00	121,25		121,25	121,25	78,75	78,75		60,62
010211	SUBSÍDIO DE TURNO	153.910,08	153.910,08		153.910,08	153.910,08				100,00
010212	INDEMNIZAÇÕES POR CESSAÇÃO DE FUNÇÕES									
010213	OUTROS SUPLEMENTOS E PRÉMIOS	9.655,72	9.655,72		9.655,72	9.655,72				100,00
01021302	OUTROS	9.655,72	9.655,72		9.655,72	9.655,72				100,00
0103	SEGURANÇA SOCIAL	1.122.186,27	1.119.377,37		1.119.377,37	1.062.222,19	2.808,90	59.964,08	57.155,18	94,66
010301	ENCARGOS COM A SAÚDE	599.017,26	599.017,26		599.017,26	541.862,08		57.155,18	57.155,18	90,46
010302	OUTROS ENCARGOS COM A SAÚDE	2.000,00	1.955,52		1.955,52	1.955,52	44,48	44,48		97,78
01030201	DESPESAS DE SAÚDE	2.000,00	1.955,52		1.955,52	1.955,52	44,48	44,48		97,78
010303	SUBSÍDIO FAMILIAR A CRIANÇAS E JOVENS	16.100,00	15.357,83		15.357,83	15.357,83	742,17	742,17		95,39
010304	OUTRAS PRESTAÇÕES FAMILIARES	100,00					100,00	100,00		
010305	CONTRIBUIÇÕES PARA A SEGURANÇA SOCIAL	358.269,01	358.169,01		358.169,01	358.169,01	100,00	100,00		99,97
01030502	SEGURANÇA SOCIAL DO PESSOAL EM REGIME DE CONTRATO DE TRABALHO EM FUNÇÕES PÚBLICAS (RCTFP)	358.169,01	358.169,01		358.169,01	358.169,01				100,00
0103050201	CAIXA GERAL APOSENTAÇÕES	252.150,07	252.150,07		252.150,07	252.150,07				100,00

(a) (11 = 7 / 3 * 100)

MAPA DO CONTROLO ORÇAMENTAL DA DESPESA POR CLASSIFICAÇÃO ORGÂNICA

ENTIDADE MVC - MUNICÍPIO DE VIANA DO CASTELO

ANO 2014
 Período: 2014/01/01 a 2014/12/31
 PAG. 2

CLASSIFICAÇÃO		DOTAÇÕES CORRIGIDAS	COMPROMISSOS ASSUMIDOS			DESPESA PAGA	DIFERENÇAS			GRAU DE EXECUÇÃO ORÇAMENTAL DA DESPESA (11) a)
CÓDIGO (1)	DESCRIÇÃO (2)		EXERCÍCIO (4)	EXERCÍCIOS FUTUROS (5)	TOTAL (6)		DOTAÇÃO NÃO COMPROMETIDA (8 = 3 - 4)	SALDO (9 = 3 - 7)	COMPROMISSOS POR PAGAR (10 = 4 - 7)	
0103050202	SEGURANÇA SOCIAL-REGIME GERAL	106.018,94	106.018,94		106.018,94	106.018,94				100.00
01030503	OUTROS	100,00					100,00	100,00		
010306	ACIDENTES EM SERVIÇOS E DOENÇAS PROFISSIONAIS									
010308	OUTRAS PENSÕES	31.000,00	29.614,06		29.614,06	29.614,06	1.385,94	1.385,94		95.53
010309	SEGUROS	115.600,00	115.263,69		115.263,69	115.263,69	336,31	336,31		99.71
01030901	SEGUROS DE ACIDENTES DE TRABALHO E DOENÇAS PROF.	115.500,00	115.263,69		115.263,69	115.263,69	236,31	236,31		99.80
01030902	SEGUROS DE SAUDE	100,00					100,00	100,00		
010310	OUTRAS DESPESAS DE SEGURANÇA SOCIAL	100,00					100,00	100,00		
01031001	EVENTUALIDADE MATERNIDADE, PATERNIDADE E ADOÇÃO	100,00					100,00	100,00		
02	AQUISIÇÃO DE BENS E SERVIÇOS	1.485.576,98	1.456.985,30		1.456.985,30	1.086.034,99	28.591,68	399.541,99	370.950,31	73.11
0201	AQUISIÇÃO DE BENS	123.750,00	111.639,79		111.639,79	48.981,02	12.110,21	74.768,98	62.658,77	39.58
020101	MATÉRIAS-PRIMAS E SUBSIDIÁRIAS	100,00					100,00	100,00		
020102	COMBUSTÍVEIS E LUBRIFICANTES	300,00					300,00	300,00		
02010201	GASOLINA	100,00					100,00	100,00		
02010202	GASOLEO	100,00					100,00	100,00		
02010299	OUTROS	100,00					100,00	100,00		
020103	MUNIÇÕES, EXPLOSIVOS E ARTIFÍCIOS	100,00					100,00	100,00		
020104	LIMPEZA E HIGIENE	100,00					100,00	100,00		
020107	VESTUÁRIO E ARTIGOS PESSOAIS	24.000,00	23.322,40		23.322,40	12.821,27	677,60	11.178,73	10.501,13	53.42
020108	MATERIAL DE ESCRITÓRIO	1.900,00	428,04		428,04	428,04	1.471,96	1.471,96		22.53
020114	OUTRO MATERIAL - PEÇAS	100,00					100,00	100,00		
020115	PRÊMIOS, CONDECORAÇÕES E OFERTAS	50.500,00	50.318,03		50.318,03	6.970,46	181,97	43.529,54	43.347,57	13.80
020117	FERRAMENTAS E UTENSÍLIOS	500,00					500,00	500,00		
020119	ARTIGOS HONORÍFICOS E DE DECORAÇÃO	650,00					650,00	650,00		
020120	MATERIAL DE EDUCAÇÃO, CULTURA E RECREIO	500,00					500,00	500,00		
020121	OUTROS BENS	45.000,00	37.571,32		37.571,32	28.761,25	7.428,68	16.238,75	8.810,07	63.91
0202	AQUISIÇÃO DE SERVIÇOS	1.361.826,98	1.345.345,51		1.345.345,51	1.037.053,97	16.481,47	324.773,01	308.291,54	76.15
020202	LIMPEZA E HIGIENE	3.200,00	1.393,62		1.393,62	1.393,62	1.806,38	1.806,38		43.55
020203	CONSERVAÇÃO DE BENS	14.000,00	13.362,05		13.362,05	7.953,49	637,95	6.046,51	5.408,56	56.81
020208	LOCAÇÃO DE OUTROS BENS	17.500,00	16.731,67		16.731,67	8.008,51	768,33	9.491,49	8.723,16	45.76
020209	COMUNICAÇÕES	100,00					100,00	100,00		
02020909	OUTROS	100,00					100,00	100,00		
020210	TRANSPORTES	36.000,00	34.671,49		34.671,49	16.001,47	1.328,51	19.998,53	18.670,02	44.45
02021009	OUTROS	36.000,00	34.671,49		34.671,49	16.001,47	1.328,51	19.998,53	18.670,02	44.45
020211	REPRESENTAÇÃO DOS SERVIÇOS	100,00					100,00	100,00		
020212	SEGUROS	600,00	128,12		128,12	128,12	471,88	471,88		21.35
02021209	OUTROS	600,00	128,12		128,12	128,12	471,88	471,88		21.35
020213	DESLOCAÇÕES E ESTADAS	5.000,00	4.744,08		4.744,08	3.373,21	255,92	1.626,79	1.370,87	67.46
020214	ESTUDOS, PARCERES, PROJETOS E CONSULTADORIA	48.000,00	46.819,47		46.819,47	17.835,00	1.180,53	30.165,00	28.984,47	37.16
020215	FORMAÇÃO	2.500,00	2.102,70		2.102,70	1.684,50	397,30	815,50	418,20	67.38
020216	SEMINÁRIOS, EXPOSIÇÕES E SIMILARES	100,00					100,00	100,00		
020217	PUBLICIDADE	322.000,00	321.206,69		321.206,69	248.083,06	793,31	73.916,94	73.123,63	77.04
020218	VIGILÂNCIA E SEGURANÇA	16.200,00	15.949,76		15.949,76	14.238,07	250,24	1.961,93	1.711,69	87.89
020219	ASSISTÊNCIA TÉCNICA	1.000,00	478,00		478,00		522,00	1.000,00	478,00	
020220	OUTROS TRABALHOS ESPECIALIZADOS	55.000,00	54.923,27		54.923,27	24.128,32	76,73	30.811,68	30.794,95	43.87
020224	ENCARGOS DE COBRANÇA DE RECEITAS	380.100,00	380.078,70		380.078,70	380.078,70	21,30	21,30		99.99
020225	OUTROS SERVIÇOS	460.426,98	452.755,89		452.755,89	314.147,90	7.671,09	146.279,08	138.607,99	68.23
03	JUROS E OUTROS ENCARGOS	337.291,74	323.316,13	379.741,80	703.057,93	323.316,13	13.975,61	13.975,61		95.86
0301	JUROS DA DÍVIDA PÚBLICA	315.691,74	302.133,53	379.741,80	681.875,33	302.133,53	13.558,21	13.558,21		95.71
030103	SOCIEDADES FINANCEIRAS- BANCOS E OUTRAS INSTITUIÇÕES FINANCEIRAS	251.174,33	237.616,12		237.616,12	237.616,12	13.558,21	13.558,21		94.60
03010301	EMPRÉSTIMOS DE CURTO PRAZO	60.000,00	48.014,30		48.014,30	48.014,30	11.985,70	11.985,70		80.02
03010302	EMPRESTIMOS DE MÉDIO E LONGO PRAZO	191.174,33	189.601,82		189.601,82	189.601,82	1.572,51	1.572,51		99.18
030105	ADMINISTRAÇÃO PÚBLICA CENTRAL - ESTADO	64.517,41	64.517,41	379.741,80	444.259,21	64.517,41				100.00
0305	OUTROS JUROS	21.500,00	21.182,60		21.182,60	21.182,60	317,40	317,40		98.52
030502	OUTROS	21.500,00	21.182,60		21.182,60	21.182,60	317,40	317,40		98.52
0306	OUTROS ENCARGOS FINANCEIROS	100,00					100,00	100,00		
030601	OUTROS ENCARGOS FINANCEIROS	100,00					100,00	100,00		
04	TRANSFERÊNCIAS CORRENTES	1.859.447,20	1.819.906,62		1.819.906,62	1.184.579,10	39.540,58	674.868,10	635.327,52	63.71
0403	ADMINISTRAÇÃO CENTRAL	200,00					200,00	200,00		
040301	ESTADO	100,00					100,00	100,00		

(a) (11 = 7 / 3 * 100)

MAPA DO CONTROLO ORÇAMENTAL DA DESPESA POR CLASSIFICAÇÃO ORÇANICA

ENTIDADE MVC - MUNICIPIO DE VIANA DO CASTELO

ANO 2014
 Período: 2014/01/01 a 2014/12/31
 PAG. 3

CLASSIFICAÇÃO		DOTAÇÕES CORRIGIDAS	COMPROMISSOS ASSUMIDOS			DESPESA PAGA	DIFERENÇAS			GRAU DE EXECUÇÃO ORÇAMENTAL DA DESPESA (11) a)
CÓDIGO (1)	DESCRIÇÃO (2)		EXERCÍCIO (4)	EXERCÍCIOS FUTUROS (5)	TOTAL (6)		DOTAÇÃO NÃO COMPROMETIDA (8 = 3 - 4)	SALDO (9 = 3 - 7)	COMPROMISSOS POR PAGAR (10 = 4 - 7)	
040305	SERVIÇOS E FUNDOS AUTÓNOMOS	100,00					100,00	100,00		
0405	ADMINISTRAÇÃO LOCAL	1.723.247,20	1.693.563,62		1.693.563,62	1.058.236,10	29.683,58	665.011,10	635.327,52	61.41
040501	CONTINENTE	1.723.247,20	1.693.563,62		1.693.563,62	1.058.236,10	29.683,58	665.011,10	635.327,52	61.41
04050101	MUNICIPIOS	100,00					100,00	100,00		
04050102	FREGUESIAS	1.241.290,98	1.219.577,55		1.219.577,55	778.953,43	21.713,43	462.337,55	440.624,12	62.75
0405010201	PROCESSO ELEITORAL	72.520,00	72.519,60		72.519,60	72.519,60	0,40	0,40		100.00
0405010208	OUTROS	1.168.770,98	1.147.057,95		1.147.057,95	706.433,83	21.713,03	462.337,15	440.624,12	60.44
04050104	ASSOCIAÇÕES DE MUNICIPIOS									
04050108	OUTROS	481.856,22	473.986,07		473.986,07	279.282,67	7.870,15	202.573,55	194.703,40	57.96
0407	INSTITUIÇÕES SEM FINS LUCRATIVOS	136.000,00	126.343,00		126.343,00	126.343,00	9.657,00	9.657,00		92.90
040701	INSTITUIÇÕES SEM FINS LUCRATIVOS	136.000,00	126.343,00		126.343,00	126.343,00	9.657,00	9.657,00		92.90
04070108	OUTRAS TRANSFERENCIAS	136.000,00	126.343,00		126.343,00	126.343,00	9.657,00	9.657,00		92.90
05	SUBSÍDIOS	22.500,00	16.650,00		16.650,00	16.650,00	5.850,00	5.850,00		74.00
0501	SOCIEDADES E QUASE-SOCIEDADES NÃO FINANCEIRAS	22.000,00	16.650,00		16.650,00	16.650,00	5.350,00	5.350,00		75.68
050103	PRIVADAS	22.000,00	16.650,00		16.650,00	16.650,00	5.350,00	5.350,00		75.68
0508	FAMILIAS	500,00					500,00	500,00		
050803	OUTRAS	500,00					500,00	500,00		
06	OUTRAS DESPESAS CORRENTES	717.710,54	717.543,53		717.543,53	717.543,53	167,01	167,01		99.98
0602	DIVERSAS	717.710,54	717.543,53		717.543,53	717.543,53	167,01	167,01		99.98
060203	OUTRAS	717.710,54	717.543,53		717.543,53	717.543,53	167,01	167,01		99.98
06020301	OUTRAS RESTITUIÇÕES	280.366,00	280.365,37		280.365,37	280.365,37	0,63	0,63		100.00
06020302	IVA PAGO	89.344,54	89.344,46		89.344,46	89.344,46	0,08	0,08		100.00
06020304	SERVIÇOS BANCÁRIOS	1.800,00	1.670,39		1.670,39	1.670,39	129,61	129,61		92.80
06020305	OUTRAS	346.200,00	346.163,31		346.163,31	346.163,31	36,69	36,69		99.99
07	AQUISIÇÃO DE BENS DE CAPITAL	64.500,00	60.871,45		60.871,45	31.090,07	3.628,55	33.409,93	29.781,38	48.20
0701	INVESTIMENTOS	64.500,00	60.871,45		60.871,45	31.090,07	3.628,55	33.409,93	29.781,38	48.20
070103	EDIFÍCIOS	26.000,00	25.782,11		25.782,11	10.425,08	217,89	15.574,92	15.357,03	40.10
07010301	INSTALAÇÕES DE SERVIÇOS	26.000,00	25.782,11		25.782,11	10.425,08	217,89	15.574,92	15.357,03	40.10
0701030199	OUTROS	26.000,00	25.782,11		25.782,11	10.425,08	217,89	15.574,92	15.357,03	40.10
070106	MATERIAL DE TRANSPORTE	1.000,00					1.000,00	1.000,00		
07010602	OUTRO	1.000,00					1.000,00	1.000,00		
070109	EQUIPAMENTO ADMINISTRATIVO	1.000,00	478,35		478,35	478,35	521,65	521,65		47.84
070110	EQUIPAMENTO BÁSICO	11.500,00	9.926,04		9.926,04	3.501,69	1.573,96	7.998,31	6.424,35	30.45
07011002	OUTRO	11.500,00	9.926,04		9.926,04	3.501,69	1.573,96	7.998,31	6.424,35	30.45
070111	FERRAMENTAS E UTENSÍLIOS	1.000,00	684,95		684,95	684,95	315,05	315,05		68.50
070112	ARTIGOS E OBJETOS DE VALOR	24.000,00	24.000,00		24.000,00	16.000,00		8.000,00	8.000,00	66.67
08	TRANSFERENCIAS DE CAPITAL	4.615.692,28	4.563.064,33		4.563.064,33	2.827.600,26	52.627,95	1.788.092,02	1.735.464,07	61.26
0805	ADMINISTRAÇÃO LOCAL	4.451.692,28	4.413.036,86		4.413.036,86	2.723.581,24	38.655,42	1.728.111,04	1.689.455,62	61.18
080501	CONTINENTE	4.451.692,28	4.413.036,86		4.413.036,86	2.723.581,24	38.655,42	1.728.111,04	1.689.455,62	61.18
08050102	FREGUESIAS	4.395.692,28	4.387.360,66		4.387.360,66	2.697.905,04	8.331,62	1.697.787,24	1.689.455,62	61.38
0805010201	MELHORAMENTOS	1.058.329,16	1.056.986,57		1.056.986,57	972.107,84	1.342,59	86.221,32	84.878,73	91.85
0805010202	SEDES DE JUNTAS E CENTROS CÍVICOS	542.000,00	540.785,09		540.785,09	306.604,81	1.214,91	235.395,19	234.180,28	56.57
0805010204	MAQUINARIA E EQUIPAMENTO DE TRANSPORTE	50.000,00	49.255,00		49.255,00	20.900,00	745,00	29.100,00	28.355,00	41.80
0805010206	VIACÃO RURAL	1.737.363,12	1.735.979,80		1.735.979,80	864.573,51	1.383,32	872.789,61	871.406,29	49.76
0805010207	PAVILHÕES DESPORTIVOS	238.500,00	238.029,20		238.029,20	125.950,60	470,80	112.549,40	112.078,60	52.81
0805010208	OUTRAS TRANSFERENCIAS	769.500,00	766.325,00		766.325,00	407.768,28	3.175,00	361.731,72	358.556,72	52.99
08050104	ASSOCIAÇÕES DE MUNICIPIOS	50.000,00	25.676,20		25.676,20	25.676,20	24.323,80	24.323,80		51.35
08050108	OUTROS	6.000,00					6.000,00	6.000,00		
0807	INSTITUIÇÕES SEM FINS LUCRATIVOS	164.000,00	150.027,47		150.027,47	104.019,02	13.972,53	59.980,98	46.008,45	63.43
080701	INSTITUIÇÕES SEM FINS LUCRATIVOS	164.000,00	150.027,47		150.027,47	104.019,02	13.972,53	59.980,98	46.008,45	63.43
09	ATIVOS FINANCEIROS	1.077.599,92	1.076.582,32		1.076.582,32	1.076.582,32	1.017,60	1.017,60		99.91
0908	UNIDADES DE PARTICIPAÇÃO	1.077.599,92	1.076.582,32		1.076.582,32	1.076.582,32	1.017,60	1.017,60		99.91
090802	SOCIEDADES E QUASE-SOCIEDADES NÃO FINANCEIRAS- PÚBLICAS	1.077.599,92	1.076.582,32		1.076.582,32	1.076.582,32	1.017,60	1.017,60		99.91
10	PASSIVOS FINANCEIROS	5.856.496,43	5.781.482,95	2.432.729,18	8.214.212,13	5.781.482,95	75.013,48	75.013,48		98.72
1005	EMPRÉSTIMOS A CURTO PRAZO	2.600.000,00	2.600.000,00		2.600.000,00	2.600.000,00				100.00
100503	SOCIEDADES FINANCEIRAS- BANCOS E OUTRAS INSTITUIÇÕES FINANCEIRAS	2.600.000,00	2.600.000,00		2.600.000,00	2.600.000,00				100.00
10050301	AMORTIZAÇÃO DE EMPRÉSTIMOS	2.600.000,00	2.600.000,00		2.600.000,00	2.600.000,00				100.00
1006	EMPRÉSTIMOS A MÉDIO E LONGO PRAZOS	3.256.496,43	3.181.482,95	2.432.729,18	5.614.212,13	3.181.482,95	75.013,48	75.013,48		97.70

(a) (11 = 7 / 3 * 100)

MAPA DO CONTROLO ORÇAMENTAL DA DESPESA POR CLASSIFICAÇÃO ORÇANICA

ENTIDADE MVC - MUNICIPIO DE VIANA DO CASTELO

ANO 2014
 Período: 2014/01/01 a 2014/12/31
 PAG. 4

CLASSIFICAÇÃO		DOTAÇÕES CORRIGIDAS	COMPROMISSOS ASSUMIDOS			DESPESA PAGA	DIFERENÇAS			GRAU DE EXECUÇÃO ORÇAMENTAL DA DESPESA (11) a)
CÓDIGO (1)	DESCRIÇÃO (2)		EXERCÍCIO (4)	EXERCÍCIOS FUTUROS (5)	TOTAL (6)		DOTAÇÃO NÃO COMPROMETIDA (8 = 3 - 4)	SALDO (9 = 3 - 7)	COMPROMISSOS POR PAGAR (10 = 4 - 7)	
100603	SOCIEDADES FINANCEIRAS- BANCOS E OUTRAS	3.053.769,01	2.978.755,53		2.978.755,53	2.978.755,53	75.013,48	75.013,48		97,54
100605	INSTITUIÇÕES FINANCEIRAS									
	D.CAP.-ADMINISTRAÇÃO PÚBLICA CENTRAL - ESTADO	202.727,42	202.727,42	2.432.729,18	2.635.456,60	202.727,42				100,00
11	OUTRAS DESPESAS DE CAPITAL	10.000,00					10.000,00	10.000,00		
1102	DIVERSAS	10.000,00					10.000,00	10.000,00		
110201	RESTITUIÇÕES	5.000,00					5.000,00	5.000,00		
110299	OUTRAS	5.000,00					5.000,00	5.000,00		
0202	DEPARTAMENTO DE ADMINISTRAÇÃO GERAL	3.708.038,16	3.649.989,48	39.776,88	3.689.766,36	3.090.743,88	58.048,68	617.294,28	559.245,60	83,35
01	DESPESAS COM O PESSOAL	2.176.549,45	2.168.887,90		2.168.887,90	2.167.208,25	7.661,55	9.341,20	1.679,65	99,57
0101	REMUNERAÇÕES CERTAS E PERMANENTES	1.689.595,42	1.686.163,29		1.686.163,29	1.685.210,17	3.432,13	4.385,25	953,12	99,74
010104	PESSOAL DOS QUADROS- REGIME DE CONTRATO INDIVIDUAL DO TRABALHO	1.242.398,09	1.242.262,26		1.242.262,26	1.242.262,26	135,83	135,83		99,99
01010401	PESSOAL EM FUNÇÕES	1.242.398,09	1.242.262,26		1.242.262,26	1.242.262,26	135,83	135,83		99,99
01010402	ALTERAÇÕES OBRIGATÓRIAS DE POSICIONAMENTO REMUNERATORIO									
01010404	RECRUTAMENTO DE PESSOAL PARA NOVOS POSTOS DE TRABALHO									
010106	PESSOAL CONTRATADO A TERMO	3.478,27	3.378,27		3.378,27	3.378,27	100,00	100,00		97,13
01010601	PESSOAL EM FUNÇÕES	3.378,27	3.378,27		3.378,27	3.378,27				100,00
01010602	ALTERAÇÕES OBRIGATÓRIAS DE POSICIONAMENTO REMUNERATORIO									
01010604	RECRUTAMENTO DE PESSOAL PARA NOVOS POSTOS DE TRABALHO	100,00					100,00	100,00		
010107	PESSOAL EM REGIME DE TAREFA OU AVENÇA	99.892,63	99.892,54		99.892,54	99.112,93	0,09	779,70	779,61	99,22
010108	PESSOAL AGUARDANDO APOSENTAÇÃO									
010109	PESSOAL EM QUALQUER OUTRA SITUAÇÃO	9.000,00	8.502,73		8.502,73	8.418,89	497,27	581,11	83,84	93,54
010111	REPRESENTAÇÃO	10.500,00	9.603,55		9.603,55	9.603,55	896,45	896,45		91,46
010112	SUPLEMENTOS E PRÉMIOS									
010113	SUBSÍDIO DE REFEIÇÃO	91.000,00	90.831,44		90.831,44	90.741,77	168,56	258,23	89,67	99,72
010114	SUBSÍDIO DE FÉRIAS E DE NATAL	219.326,43	219.326,43		219.326,43	219.326,43				100,00
010115	REMUNERAÇÕES POR DOENÇA E MATERNIDADE / PATERNIDADE	14.000,00	12.366,07		12.366,07	12.366,07	1.633,93	1.633,93		88,33
0102	ABONOS VARIÁVEIS OU EVENTUAIS	28.620,09	27.116,07		27.116,07	27.116,07	1.504,02	1.504,02		94,74
010202	HORAS EXTRAORDINÁRIAS	14.000,00	13.436,47		13.436,47	13.436,47	563,53	563,53		95,97
010203	ALIMENTAÇÃO E ALOJAMENTO	100,00					100,00	100,00		
010204	AJUDAS DE CUSTO	2.783,36	2.783,36		2.783,36	2.783,36				100,00
010205	ABONO PARA FALHAS	6.336,73	6.336,73		6.336,73	6.336,73				100,00
010206	FORMAÇÃO	500,00					500,00	500,00		
010207	COLABORAÇÃO TÉCNICA E ESPECIALIZADA	100,00					100,00	100,00		
010210	SUBSÍDIO DE TRABALHO NOTURNO	400,00	265,00		265,00	265,00	135,00	135,00		66,25
010211	SUBSÍDIO DE TURNO	4.300,00	4.294,51		4.294,51	4.294,51	5,49	5,49		99,87
010212	INDEMNIZAÇÕES POR CESSAÇÃO DE FUNÇÕES									
010213	OUTROS SUPLEMENTOS E PRÉMIOS	100,00					100,00	100,00		
01021302	OUTROS	100,00					100,00	100,00		
0103	SEGURANÇA SOCIAL	458.333,94	455.608,54		455.608,54	454.882,01	2.725,40	3.451,93	726,53	99,25
010301	ENCARGOS COM A SAÚDE	48.520,22	48.520,22		48.520,22	48.520,22				100,00
010302	OUTROS ENCARGOS COM A SAÚDE	850,00	834,39		834,39	834,39	15,61	15,61		98,16
01030201	DESPESAS DE SAUDE	850,00	834,39		834,39	834,39	15,61	15,61		98,16
010303	SUBSÍDIO FAMILIAR A CRIANÇAS E JOVENS	22.000,00	21.490,27		21.490,27	21.455,24	509,73	544,76	35,03	97,52
010304	OUTRAS PRESTAÇÕES FAMILIARES	100,00					100,00	100,00		
010305	CONTRIBUIÇÕES PARA A SEGURANÇA SOCIAL	370.163,72	369.561,87		369.561,87	369.561,87	601,85	601,85		99,84
01030501	ASSIST. DOENÇA FUNCIONÁRIOS PÚBLICOS (ADSE)	15.332,52	14.836,66		14.836,66	14.836,66	495,86	495,86		96,77
01030502	SEGURANÇA SOCIAL DO PESSOAL EM REGIME DE CONTRATO DE TRABALHO EM FUNÇÕES PÚBLICAS (RCTFP)	354.731,20	354.725,21		354.725,21	354.725,21	5,99	5,99		100,00
0103050201	CAIXA GERAL APOSENTAÇÕES	310.590,00	310.584,01		310.584,01	310.584,01	5,99	5,99		100,00
0103050202	SEGURANÇA SOCIAL-REGIME GERAL	44.141,20	44.141,20		44.141,20	44.141,20				100,00
01030503	OUTROS	100,00					100,00	100,00		
010306	ACIDENTES EM SERVIÇOS E DOENÇAS PROFISSIONAIS									
010308	OUTRAS PENSÕES	10.100,00	9.893,62		9.893,62	9.893,62	206,38	206,38		97,96
010309	SEGUROS	6.600,00	5.308,17		5.308,17	4.616,67	1.291,83	1.983,33	691,50	69,95
01030901	SEGUROS DE ACIDENTES DE TRABALHO E DOENÇAS PROF.	6.500,00	5.308,17		5.308,17	4.616,67	1.191,83	1.883,33	691,50	71,03

(a) (11 = 7 / 3 * 100)

MAPA DO CONTROLO ORÇAMENTAL DA DESPESA POR CLASSIFICAÇÃO ORÇANICA

ENTIDADE MVC - MUNICIPIO DE VIANA DO CASTELO

ANO 2014
 Período: 2014/01/01 a 2014/12/31
 PAG. 5

CLASSIFICAÇÃO		DOTAÇÕES CORRIGIDAS	COMPROMISSOS ASSUMIDOS			DESPESA PAGA	DIFERENÇAS			GRAU DE EXECUÇÃO ORÇAMENTAL DA DESPESA (11) a)
CÓDIGO (1)	DESCRIÇÃO (2)		EXERCÍCIO (4)	EXERCÍCIOS FUTUROS (5)	TOTAL (6)		DOTAÇÃO NÃO COMPROMETIDA (8 = 3 - 4)	SALDO (9 = 3 - 7)	COMPROMISSOS POR PAGAR (10 = 4 - 7)	
01030902	SEGUROS DE SAUDE	100,00					100,00	100,00		
02	AQUISIÇÃO DE BENS E SERVIÇOS	1.200.600,00	1.165.419,64		1.165.419,64	722.543,91	35.180,36	478.056,09	442.875,73	60.18
0201	AQUISIÇÃO DE BENS	101.850,00	86.610,35		86.610,35	54.232,90	15.239,65	47.617,10	32.377,45	53.25
020101	MATÉRIAS-PRIMAS E SUBSIDIÁRIAS	500,00	16,44		16,44		483,56	500,00	16,44	
020102	COMBUSTÍVEIS E LUBRIFICANTES	300,00					300,00	300,00		
02010201	GASOLINA	100,00					100,00	100,00		
02010202	GASOLEO	100,00					100,00	100,00		
02010299	OUTROS	100,00					100,00	100,00		
020104	LIMPEZA E HIGIENE	32.000,00	31.022,72		31.022,72	19.419,15	977,28	12.580,85	11.603,57	60.68
020107	VESTUÁRIO E ARTIGOS PESSOAIS	200,00					200,00	200,00		
020108	MATERIAL DE ESCRITÓRIO	44.000,00	40.095,69		40.095,69	25.031,30	3.904,31	18.968,70	15.064,39	56.89
020111	MATERIAL DE CONSUMO CLÍNICO	1.000,00					1.000,00	1.000,00		
020115	PRÊMIOS, CONDECORAÇÕES E OFERTAS	7.000,00	3.345,78		3.345,78	2.115,60	3.654,22	4.884,40	1.230,18	30.22
020117	FERRAMENTAS E UTENSÍLIOS	500,00					500,00	500,00		
020118	LIVROS E DOCUMENTAÇÃO TÉCNICA	100,00	29,00		29,00		71,00	100,00	29,00	
020119	ARTIGOS HONORÍFICOS E DE DECORAÇÃO	1.000,00	904,05		904,05		95,95	1.000,00	904,05	
020120	MATERIAL DE EDUCAÇÃO, CULTURA E RECREIO	250,00	64,80		64,80	64,80	185,20	185,20		25.92
020121	OUTROS BENS	15.000,00	11.131,87		11.131,87	7.602,05	3.868,13	7.397,95	3.529,82	50.68
0202	AQUISIÇÃO DE SERVIÇOS	1.098.750,00	1.078.809,29		1.078.809,29	668.311,01	19.940,71	430.438,99	410.498,28	60.82
020201	ENCARGOS DE INSTALAÇÕES	1.000,00					1.000,00	1.000,00		
02020109	OUTROS	1.000,00					1.000,00	1.000,00		
020202	LIMPEZA E HIGIENE	158.000,00	155.698,19		155.698,19	98.687,81	2.301,81	59.312,19	57.010,38	62.46
020203	CONSERVAÇÃO DE BENS	11.000,00	10.722,38		10.722,38	7.422,31	277,62	3.577,69	3.300,07	67.48
020205	LOCAÇÃO DE MATERIAL DE INFORMÁTICA									
020206	LOCAÇÃO DE MATERIAL DE TRANSPORTE	100,00					100,00	100,00		
020208	LOCAÇÃO DE OUTROS BENS	500,00	416,87		416,87	416,87	83,13	83,13		83.37
020209	COMUNICAÇÕES	80.000,00	74.259,35		74.259,35	70.264,47	5.740,65	9.735,53	3.994,88	87.83
02020901	TELEFONES	7.000,00	5.261,89		5.261,89	5.261,89	1.738,11	1.738,11		75.17
02020902	CORREIOS	65.000,00	62.146,03		62.146,03	62.146,03	2.853,97	2.853,97		95.61
02020909	OUTROS	8.000,00	6.851,43		6.851,43	2.856,55	1.148,57	5.143,45	3.994,88	35.71
020210	TRANSPORTES	6.000,00	5.991,77		5.991,77	5.740,87	8,23	259,13	250,90	95.68
02021009	OUTROS	6.000,00	5.991,77		5.991,77	5.740,87	8,23	259,13	250,90	95.68
020211	REPRESENTAÇÃO DOS SERVIÇOS	100,00					100,00	100,00		
020212	SEGUROS	38.100,00	37.964,52		37.964,52	36.332,11	135,48	1.767,89	1.632,41	95.36
02021209	OUTROS	38.100,00	37.964,52		37.964,52	36.332,11	135,48	1.767,89	1.632,41	95.36
020213	DESLOCAÇÕES E ESTADAS	650,00	614,32		614,32	614,32	35,68	35,68		94.51
020214	ESTUDOS, PARCERES, PROJETOS E CONSULTADORIA	64.500,00	64.284,11		64.284,11	5.303,20	215,89	59.196,80	58.980,91	8.22
020215	FORMAÇÃO	46.300,00	46.153,95		46.153,95	9.970,31	146,05	36.329,69	36.183,64	21.53
020217	PUBLICIDADE	15.000,00	13.599,81		13.599,81	10.114,42	1.400,19	4.885,58	3.485,39	67.43
020218	VIGILÂNCIA E SEGURANÇA	5.500,00	5.403,17		5.403,17	4.689,77	96,83	810,23	713,40	85.27
020219	ASSISTÊNCIA TÉCNICA	177.000,00	175.989,23		175.989,23	140.426,68	1.010,77	36.573,32	35.562,55	79.34
020220	OUTROS TRABALHOS ESPECIALIZADOS	235.000,00	232.963,32		232.963,32	150.606,66	2.036,68	84.393,34	82.356,66	64.09
020222	SERVIÇOS DE SAÚDE									
020225	OUTROS SERVIÇOS	260.000,00	254.748,30		254.748,30	127.721,21	5.251,70	132.278,79	127.027,09	49.12
03	JUROS E OUTROS ENCARGOS	100,00					100,00	100,00		
0303	JUROS DE LOCAÇÃO FINANCEIRA	100,00					100,00	100,00		
030306	MATERIAL DE INFORMÁTICA	100,00					100,00	100,00		
06	OUTRAS DESPESAS CORRENTES	53.100,00	51.754,12		51.754,12	51.754,12	1.345,88	1.345,88		97.47
0602	DIVERSAS	53.100,00	51.754,12		51.754,12	51.754,12	1.345,88	1.345,88		97.47
060203	OUTRAS	53.100,00	51.754,12		51.754,12	51.754,12	1.345,88	1.345,88		97.47
06020301	OUTRAS RESTITUIÇÕES	100,00	48,91		48,91	48,91	51,09	51,09		48.91
06020305	OUTRAS	53.000,00	51.705,21		51.705,21	51.705,21	1.294,79	1.294,79		97.56
07	AQUISIÇÃO DE BENS DE CAPITAL	267.688,71	263.927,82	39.776,88	303.704,70	149.237,60	3.760,89	118.451,11	114.690,22	55.75
0701	INVESTIMENTOS	267.688,71	263.927,82	39.776,88	303.704,70	149.237,60	3.760,89	118.451,11	114.690,22	55.75
070107	EQUIPAMENTO DE INFORMÁTICA	108.222,21	107.371,41		107.371,41	78.291,39	850,80	29.930,82	29.080,02	72.34
070108	SOFTWARE INFORMÁTICO	144.358,00	143.978,05	39.776,88	183.754,93	60.684,91	379,95	83.673,09	83.293,14	42.04
070109	EQUIPAMENTO ADMINISTRATIVO	2.500,00	2.022,56		2.022,56		477,44	2.500,00	2.022,56	
070110	EQUIPAMENTO BÁSICO	12.608,50	10.555,80		10.555,80	10.261,30	2.052,70	2.347,20	294,50	81.38
07011002	OUTRO	12.608,50	10.555,80		10.555,80	10.261,30	2.052,70	2.347,20	294,50	81.38
070111	FERRAMENTAS E UTENSÍLIOS									
0702	LOCAÇÃO FINANCEIRA									

(a) (11 = 7 / 3 * 100)

MAPA DO CONTROLO ORÇAMENTAL DA DESPESA POR CLASSIFICAÇÃO ORÇÂNICA

ENTIDADE MVC - MUNICÍPIO DE VIANA DO CASTELO

Período: 2014/01/01 a 2014/12/31

ANO 2014
PAG. 6

CLASSIFICAÇÃO		DOTAÇÕES CORRIGIDAS	COMPROMISSOS ASSUMIDOS			DESPESA PAGA	DIFERENÇAS			GRAU DE EXECUÇÃO ORÇAMENTAL DA DESPESA (11) a)
CÓDIGO (1)	DESCRIÇÃO (2)		EXERCÍCIO (4)	EXERCÍCIOS FUTUROS (5)	TOTAL (6)		DOTAÇÃO NÃO COMPROMETIDA (8 = 3 - 4)	SALDO (9 = 3 - 7)	COMPROMISSOS POR PAGAR (10 = 4 - 7)	
070206	MATERIAL DE INFORMÁTICA									
11	OUTRAS DESPESAS DE CAPITAL	10.000,00					10.000,00	10.000,00		
1102	DIVERSAS	10.000,00					10.000,00	10.000,00		
110201	RESTITUIÇÕES	5.000,00					5.000,00	5.000,00		
110299	OUTRAS	5.000,00					5.000,00	5.000,00		
0203	DEPARTAMENTO EDUCAÇÃO, CULTURA E QUALIDADE DE VIDA	18.899.128,91	18.667.939,53	526.606,37	19.194.545,90	14.804.699,93	231.189,38	4.094.428,98	3.863.239,60	78.34
01	DESPESAS COM O PESSOAL	7.129.875,95	7.090.802,83		7.090.802,83	6.962.513,04	39.073,12	167.362,91	128.289,79	97.65
0101	REMUNERAÇÕES CERTAS E PERMANENTES	5.729.267,67	5.696.794,90		5.696.794,90	5.571.787,91	32.472,77	157.479,76	125.006,99	97.25
010104	PESSOAL DOS QUADROS- REGIME DE CONTRATO INDIVIDUAL DO TRABALHO	3.991.601,88	3.991.501,88		3.991.501,88	3.987.065,53	100,00	4.536,35	4.436,35	99.89
01010401	PESSOAL EM FUNÇÕES	3.991.501,88	3.991.501,88		3.991.501,88	3.987.065,53		4.436,35	4.436,35	99.89
01010402	ALTERAÇÕES OBRIGATÓRIAS DE POSICIONAMENTO REMUNERATORIO	100,00					100,00	100,00		
01010404	RECRUTAMENTO DE PESSOAL PARA NOVOS POSTOS DE TRABALHO									
010106	PESSOAL CONTRATADO A TERMO	10.192,06	9.992,06		9.992,06	9.992,06	200,00	200,00		98.04
01010601	PESSOAL EM FUNÇÕES	9.992,06	9.992,06		9.992,06	9.992,06				100.00
01010602	ALTERAÇÕES OBRIGATÓRIAS DE POSICIONAMENTO REMUNERATORIO	100,00					100,00	100,00		
01010604	RECRUTAMENTO DE PESSOAL PARA NOVOS POSTOS DE TRABALHO	100,00					100,00	100,00		
010107	PESSOAL EM REGIME DE TAREFA OU AVENÇA	437.000,00	408.986,83		408.986,83	289.441,20	28.013,17	147.558,80	119.545,63	66.23
010108	PESSOAL AGUARDANDO APOSENTAÇÃO									
010109	PESSOAL EM QUALQUER OUTRA SITUAÇÃO	50.185,60	49.109,67		49.109,67	49.109,67	1.075,93	1.075,93		97.86
010111	REPRESENTAÇÃO	13.000,00	12.137,05		12.137,05	12.137,05	862,95	862,95		93.36
010112	SUPLEMENTOS E PRÉMIOS	2.000,00	9,86		9,86	9,86	1.990,14	1.990,14		0.49
010113	SUBSÍDIO DE REFEIÇÃO	488.722,73	488.492,15		488.492,15	487.544,21	230,58	1.178,52	947,94	99.76
010114	SUBSÍDIO DE FÉRIAS E DE NATAL	701.406,10	701.406,10		701.406,10	701.329,03		77,07	77,07	99.99
010115	REMUNERAÇÕES POR DOENÇA E MATERNIDADE / PATERNIDADE	35.159,30	35.159,30		35.159,30	35.159,30				100.00
0102	ABONOS VARIÁVEIS OU EVENTUAIS	110.380,98	106.033,09		106.033,09	105.552,59	4.347,89	4.828,39	480,50	95.63
010202	HORAS EXTRAORDINÁRIAS	22.970,98	22.970,98		22.970,98	22.970,98				100.00
010203	ALIMENTAÇÃO E ALOJAMENTO	100,00	68,90		68,90		31,10	100,00	68,90	
010204	AJUDAS DE CUSTO	12.500,00	10.924,89		10.924,89	10.513,29	1.575,11	1.986,71	411,60	84.11
010205	ABONO PARA FALHAS	10.210,00	10.210,00		10.210,00	10.210,00				100.00
010206	FORMAÇÃO	500,00					500,00	500,00		
010207	COLABORAÇÃO TÉCNICA E ESPECIALIZADA									
010211	SUBSÍDIO DE TURNO	54.000,00	53.677,56		53.677,56	53.677,56	322,44	322,44		99.40
010212	INDEMNIZAÇÕES POR CESSAÇÃO DE FUNÇÕES	10.000,00	8.180,76		8.180,76	8.180,76	1.819,24	1.819,24		81.81
010213	OUTROS SUPLEMENTOS E PRÉMIOS	100,00					100,00	100,00		
01021302	OUTROS	100,00					100,00	100,00		
0103	SEGURANÇA SOCIAL	1.290.227,30	1.287.974,84		1.287.974,84	1.285.172,54	2.252,46	5.054,76	2.802,30	99.61
010301	ENCARGOS COM A SAÚDE	70.014,38	70.014,38		70.014,38	70.014,38				100.00
010302	OUTROS ENCARGOS COM A SAÚDE	100,00					100,00	100,00		
01030201	DESPESAS DE SAÚDE	100,00					100,00	100,00		
010303	SUBSÍDIO FAMILIAR A CRIANÇAS E JOVENS	58.668,62	58.668,62		58.668,62	58.668,62				100.00
010304	OUTRAS PRESTAÇÕES FAMILIARES	1.600,00	1.257,66		1.257,66	1.257,66	342,34	342,34		78.60
010305	CONTRIBUIÇÕES PARA A SEGURANÇA SOCIAL	1.128.582,00	1.128.478,68		1.128.478,68	1.128.478,68	103,32	103,32		99.99
01030502	SEGURANÇA SOCIAL DO PESSOAL EM REGIME DE CONTRATO DE TRABALHO EM FUNÇÕES PÚBLICAS (RCTFP)	1.128.482,00	1.128.478,68		1.128.478,68	1.128.478,68	3,32	3,32		100.00
0103050201	CAIXA GERAL APOSENTAÇÕES	724.015,00	724.011,68		724.011,68	724.011,68	3,32	3,32		100.00
0103050202	SEGURANÇA SOCIAL-REGIME GERAL	404.467,00	404.467,00		404.467,00	404.467,00				100.00
01030503	OUTROS	100,00					100,00	100,00		
010306	ACIDENTES EM SERVIÇOS E DOENÇAS PROFISSIONAIS									
010308	OUTRAS PENSÕES	28.000,00	26.753,20		26.753,20	26.753,20	1.246,80	1.246,80		95.55
010309	SEGUROS	3.262,30	2.802,30		2.802,30		460,00	3.262,30	2.802,30	
01030901	SEGUROS DE ACIDENTES DE TRABALHO E DOENÇAS PROF.	3.162,30	2.802,30		2.802,30		360,00	3.162,30	2.802,30	
01030902	SEGUROS DE SAÚDE	100,00					100,00	100,00		
02	AQUISIÇÃO DE BENS E SERVIÇOS	5.091.141,49	4.996.667,98		4.996.667,98	3.276.085,80	94.473,51	1.815.055,69	1.720.582,18	64.35
0201	AQUISIÇÃO DE BENS	1.313.300,00	1.288.741,61		1.288.741,61	921.724,56	24.558,39	391.575,44	367.017,05	70.18
020101	MATÉRIAS-PRIMAS E SUBSIDIÁRIAS	74.000,00	67.714,74		67.714,74	39.134,68	6.285,26	34.865,32	28.580,06	52.88

MAPA DO CONTROLE ORÇAMENTAL DA DESPESA POR CLASSIFICAÇÃO ORÇANICA

ENTIDADE MVC - MUNICIPIO DE VIANA DO CASTELO

Período: 2014/01/01 a 2014/12/31

ANO 2014
PAG. 8

CLASSIFICAÇÃO		DOTAÇÕES CORRIGIDAS	COMPROMISSOS ASSUMIDOS			DESPESA PAGA	DIFERENÇAS			GRAU DE EXECUÇÃO ORÇAMENTAL DA DESPESA (11) a)
CÓDIGO (1)	DESCRIÇÃO (2)		EXERCÍCIO (4)	EXERCÍCIOS FUTUROS (5)	TOTAL (6)		DOTAÇÃO NÃO COMPROMETIDA (8 = 3 - 4)	SALDO (9 = 3 - 7)	COMPROMISSOS POR PAGAR (10 = 4 - 7)	
06020305	OUTRAS	2.500,00	1.897,75		1.897,75	1.897,75	602,25	602,25		75.91
07	AQUISIÇÃO DE BENS DE CAPITAL	3.388.803,47	3.336.636,30	482.606,37	3.819.242,67	2.450.227,43	52.167,17	938.576,04	886.408,87	72.30
0701	INVESTIMENTOS	3.330.603,47	3.280.439,74	482.606,37	3.763.046,11	2.394.030,87	50.163,73	936.572,60	886.408,87	71.88
070101	TERRENOS	3.000,00					3.000,00	3.000,00		
070102	HABITAÇÕES	6.800,00	6.702,92		6.702,92	2.123,18	97,08	4.676,82	4.579,74	31.22
07010201	CONSTRUÇÃO	6.800,00	6.702,92		6.702,92	2.123,18	97,08	4.676,82	4.579,74	31.22
070103	EDIFÍCIOS	2.571.203,47	2.535.818,90	482.606,37	3.018.425,27	1.783.355,32	35.384,57	787.848,15	752.463,58	69.36
07010302	INSTALAÇÕES DESPORTIVAS E RECREATIVAS	2.253.203,47	2.230.884,11	482.606,37	2.713.490,48	1.648.304,56	22.319,36	604.898,91	582.579,55	73.15
0701030201	BIBLIOTECAS	21.000,00	20.388,86		20.388,86		611,14	21.000,00	20.388,86	
0701030202	MUSEUS	830.063,04	828.294,95		828.294,95	742.627,55	1.768,09	87.435,49	85.667,40	89.47
0701030203	TEATROS	34.000,00	33.407,88		33.407,88		592,12	34.000,00	33.407,88	
0701030209	OUTROS	1.368.140,43	1.348.792,42	482.606,37	1.831.398,79	905.677,01	19.348,01	462.463,42	443.115,41	66.20
07010304	CRECHES	18.000,00	16.224,40		16.224,40	16.224,40	1.775,60	1.775,60		90.14
07010305	ESCOLAS	240.000,00	229.299,15		229.299,15	116.216,64	10.700,85	123.783,36	113.082,51	48.42
07010307	OUTROS	60.000,00	59.411,24		59.411,24	2.609,72	588,76	57.390,28	56.801,52	4.35
070104	CONSTRUÇÕES DIVERSAS	59.700,00	57.994,81		57.994,81	39.524,32	1.705,19	20.175,68	18.470,49	66.20
07010406	INSTALAÇÕES DESPORTIVAS E RECREATIVAS	58.700,00	57.994,81		57.994,81	39.524,32	705,19	19.175,68	18.470,49	67.33
07010413	OUTROS	1.000,00					1.000,00	1.000,00		
070107	EQUIPAMENTO DE INFORMÁTICA	3.000,00	2.269,95		2.269,95	1.668,90	730,05	1.331,10	601,05	55.63
070109	EQUIPAMENTO ADMINISTRATIVO	9.000,00	6.828,58		6.828,58	6.142,24	2.171,42	2.857,76	686,34	68.25
070110	EQUIPAMENTO BÁSICO	624.800,00	621.465,55		621.465,55	535.541,04	3.334,45	89.258,96	85.924,51	85.71
07011002	OUTRO	624.800,00	621.465,55		621.465,55	535.541,04	3.334,45	89.258,96	85.924,51	85.71
070111	FERRAMENTAS E UTENSÍLIOS	4.000,00	3.447,70		3.447,70	1.699,87	552,30	2.300,13	1.747,83	42.50
070112	ARTIGOS E OBJETOS DE VALOR	25.100,00	25.083,00		25.083,00	23.976,00	17,00	1.124,00	1.107,00	95.52
070115	OUTROS INVESTIMENTOS	24.000,00	20.828,33		20.828,33		3.171,67	24.000,00	20.828,33	
07011501	ESTUDOS E PROJETOS	24.000,00	20.828,33		20.828,33		3.171,67	24.000,00	20.828,33	
0703	BENS DE DOMÍNIO PÚBLICO	58.200,00	56.196,56		56.196,56	56.196,56	2.003,44	2.003,44		96.56
070303	OUTRAS CONSTRUÇÕES E INFRAESTRUTURAS	58.200,00	56.196,56		56.196,56	56.196,56	2.003,44	2.003,44		96.56
07030301	VIADUTOS, ARRUAMENTOS E OBRAS COMPLEMENTARES	2.000,00					2.000,00	2.000,00		
07030313	OUTROS	56.200,00	56.196,56		56.196,56	56.196,56	3,44	3,44		99.99
08	TRANSFERÊNCIAS DE CAPITAL	710.600,00	699.278,42		699.278,42	394.048,53	11.321,58	316.551,47	305.229,89	55.45
0807	INSTITUIÇÕES SEM FINS LUCRATIVOS	710.600,00	699.278,42		699.278,42	394.048,53	11.321,58	316.551,47	305.229,89	55.45
080701	INSTITUIÇÕES SEM FINS LUCRATIVOS	710.600,00	699.278,42		699.278,42	394.048,53	11.321,58	316.551,47	305.229,89	55.45
0808	FAMÍLIAS									
080802	OUTRAS									
11	OUTRAS DESPESAS DE CAPITAL	10.000,00					10.000,00	10.000,00		
1102	DIVERSAS	10.000,00					10.000,00	10.000,00		
110201	RESTITUIÇÕES	5.000,00					5.000,00	5.000,00		
110299	OUTRAS	5.000,00					5.000,00	5.000,00		
0204	DEPARTAMENTO ORDENAMENTO DO TERRITORIO E AMBIENTE	2.398.947,45	2.344.200,43		2.344.200,43	2.247.319,09	54.747,02	151.628,36	96.881,34	93.68
01	DESPESAS COM O PESSOAL	2.106.417,45	2.095.448,90		2.095.448,90	2.095.448,90	10.968,55	10.968,55		99.48
0101	REMUNERAÇÕES CERTAS E PERMANENTES	1.685.677,04	1.683.208,50		1.683.208,50	1.683.208,50	2.468,54	2.468,54		99.85
010104	PESSOAL DOS QUADROS- REGIME DE CONTRATO INDIVIDUAL DO TRABALHO	1.265.791,15	1.265.591,15		1.265.591,15	1.265.591,15	200,00	200,00		99.98
01010401	PESSOAL EM FUNÇÕES	1.265.591,15	1.265.591,15		1.265.591,15	1.265.591,15				100.00
01010402	ALTERAÇÕES OBRIGATORIAS DE POSICIONAMENTO REMUNERATORIO	100,00					100,00	100,00		
01010404	RECRUTAMENTO DE PESSOAL PARA NOVOS POSTOS DE TRABALHO	100,00					100,00	100,00		
010106	PESSOAL CONTRATADO A TERMO	300,00					300,00	300,00		
01010601	PESSOAL EM FUNÇÕES	100,00					100,00	100,00		
01010602	ALTERAÇÕES OBRIGATORIAS DE POSICIONAMENTO REMUNERATORIO	100,00					100,00	100,00		
01010604	RECRUTAMENTO DE PESSOAL PARA NOVOS POSTOS DE TRABALHO	100,00					100,00	100,00		
010107	PESSOAL EM REGIME DE TAREFA OU AVENÇA	10.864,76	10.864,76		10.864,76	10.864,76				100.00
010108	PESSOAL AGUARDANDO APOSENTAÇÃO	100,00					100,00	100,00		
010109	PESSOAL EM QUALQUER OUTRA SITUAÇÃO	43.793,08	43.793,08		43.793,08	43.793,08				100.00
010111	REPRESENTAÇÃO	11.000,00	9.966,14		9.966,14	9.966,14	1.033,86	1.033,86		90.60
010112	SUPLEMENTOS E PRÊMIOS	1.257,66	1.257,66		1.257,66	1.257,66				100.00
010113	SUBSÍDIO DE REFEIÇÃO	105.000,00	104.165,32		104.165,32	104.165,32	834,68	834,68		99.21

(a) (11 = 7 / 3 * 100)

MAPA DO CONTROLO ORÇAMENTAL DA DESPESA POR CLASSIFICAÇÃO ORGÂNICA

ENTIDADE MVC - MUNICÍPIO DE VIANA DO CASTELO

ANO 2014
 Período: 2014/01/01 a 2014/12/31
 PAG. 9

CLASSIFICAÇÃO		DOTAÇÕES CORRIGIDAS	COMPROMISSOS ASSUMIDOS			DESPESA PAGA	DIFERENÇAS			GRAU DE EXECUÇÃO ORÇAMENTAL DA DESPESA (11) a)
CÓDIGO (1)	DESCRIÇÃO (2)		EXERCÍCIO (4)	EXERCÍCIOS FUTUROS (5)	TOTAL (6)		DOTAÇÃO NÃO COMPROMETIDA (8 = 3 - 4)	SALDO (9 = 3 - 7)	COMPROMISSOS POR PAGAR (10 = 4 - 7)	
010114	SUBSÍDIO DE FÉRIAS E DE NATAL	225.398,63	225.398,63		225.398,63	225.398,63				100.00
010115	REMUNERAÇÕES POR DOENÇA E MATERNIDADE / PATERNIDADE	22.171,76	22.171,76		22.171,76	22.171,76				100.00
0102	ABONOS VARIÁVEIS OU EVENTUAIS	11.000,00	9.486,72		9.486,72	9.486,72	1.513,28	1.513,28		86.24
010202	HORAS EXTRAORDINÁRIAS	7.400,00	6.460,13		6.460,13	6.460,13	939,87	939,87		87.30
010203	ALIMENTAÇÃO E ALOJAMENTO	100,00					100,00	100,00		
010204	AJUDAS DE CUSTO	3.100,00	3.026,59		3.026,59	3.026,59	73,41	73,41		97.63
010205	ABONO PARA FALHAS	100,00					100,00	100,00		
010206	FORMAÇÃO	100,00					100,00	100,00		
010207	COLABORAÇÃO TÉCNICA E ESPECIALIZADA	100,00					100,00	100,00		
010211	SUBSÍDIO DE TURNO	100,00					100,00	100,00		
010212	INDEMNIZAÇÕES POR CESSAÇÃO DE FUNÇÕES									
010213	OUTROS SUPLEMENTOS E PRÉMIOS									
01021302	OUTROS									
0103	SEGURANÇA SOCIAL	409.740,41	402.753,68		402.753,68	402.753,68	6.986,73	6.986,73		98.29
010301	ENCARGOS COM A SAÚDE	17.640,41	17.640,41		17.640,41	17.640,41				100.00
010302	OUTROS ENCARGOS COM A SAÚDE	100,00					100,00	100,00		
01030201	DESPESAS DE SAÚDE	100,00					100,00	100,00		
010303	SUBSÍDIO FAMILIAR A CRIANÇAS E JOVENS	23.000,00	21.616,12		21.616,12	21.616,12	1.383,88	1.383,88		93.98
010304	OUTRAS PRESTAÇÕES FAMILIARES	500,00					500,00	500,00		
010305	CONTRIBUIÇÕES PARA A SEGURANÇA SOCIAL	360.500,00	357.586,65		357.586,65	357.586,65	2.913,35	2.913,35		99.19
01030502	SEGURANÇA SOCIAL DO PESSOAL EM REGIME DE CONTRATO DE TRABALHO EM FUNÇÕES PÚBLICAS (RCTFP)	360.000,00	357.586,65		357.586,65	357.586,65	2.413,35	2.413,35		99.33
0103050201	CAIXA GERAL APOSENTAÇÕES	310.000,00	308.859,34		308.859,34	308.859,34	1.140,66	1.140,66		99.63
0103050202	SEGURANÇA SOCIAL-REGIME GERAL	50.000,00	48.727,31		48.727,31	48.727,31	1.272,69	1.272,69		97.45
01030503	OUTROS	500,00					500,00	500,00		
010306	ACIDENTES EM SERVIÇOS E DOENÇAS PROFISSIONAIS									
010308	OUTRAS PENSÕES	7.000,00	5.910,50		5.910,50	5.910,50	1.089,50	1.089,50		84.44
010309	SEGUROS	1.000,00					1.000,00	1.000,00		
01030901	SEGUROS DE ACIDENTES DE TRABALHO E DOENÇAS PROF.	500,00					500,00	500,00		
01030902	SEGUROS DE SAÚDE	500,00					500,00	500,00		
02	AQUISIÇÃO DE BENS E SERVIÇOS	215.130,00	194.043,06		194.043,06	125.387,41	21.086,94	89.742,59	68.655,65	58.28
0201	AQUISIÇÃO DE BENS	40.000,00	30.208,83		30.208,83	20.407,49	9.791,17	19.592,51	9.801,34	51.02
020101	MATERIAS-PRIMAS E SUBSIDIÁRIAS	3.000,00	1.934,07		1.934,07	543,33	1.065,93	2.456,67	1.390,74	18.11
020102	COMBUSTÍVEIS E LUBRIFICANTES	1.800,00	714,20		714,20	431,50	1.085,80	1.368,50	282,70	23.97
02010201	GASOLINA	500,00					500,00	500,00		
02010202	GASOLEO	500,00					500,00	500,00		
02010299	OUTROS	800,00	714,20		714,20	431,50	85,80	368,50	282,70	53.94
020103	MUNIÇÕES, EXPLOSIVOS E ARTIFÍCIOS	500,00					500,00	500,00		
020104	LIMPEZA E HIGIENE	500,00					500,00	500,00		
020107	VESTUÁRIO E ARTIGOS PESSOAIS	100,00					100,00	100,00		
020108	MATERIAL DE ESCRITÓRIO	5.000,00	3.010,12		3.010,12	2.502,90	1.989,88	2.497,10	507,22	50.06
020114	OUTRO MATERIAL - PEÇAS	100,00					100,00	100,00		
020115	PRÉMIOS, CONDECORAÇÕES E OFERTAS									
020117	FERRAMENTAS E UTENSÍLIOS	500,00					500,00	500,00		
020120	MATERIAL DE EDUCAÇÃO, CULTURA E RECREIO	1.500,00	488,33		488,33	488,33	1.011,67	1.011,67		32.56
020121	OUTROS BENS	27.000,00	24.062,11		24.062,11	16.441,43	2.937,89	10.558,57	7.620,68	60.89
0202	AQUISIÇÃO DE SERVIÇOS	175.130,00	163.834,23		163.834,23	104.979,92	11.295,77	70.150,08	58.854,31	59.94
020201	ENCARGOS DE INSTALAÇÕES	100,00					100,00	100,00		
02020109	OUTROS	100,00					100,00	100,00		
020202	LIMPEZA E HIGIENE	3.000,00	2.772,37		2.772,37	462,06	227,63	2.537,94	2.310,31	15.40
020203	CONSERVAÇÃO DE BENS	11.000,00	10.812,59		10.812,59	9.744,47	187,41	1.255,53	1.068,12	88.59
020208	LOCAÇÃO DE OUTROS BENS									
020209	COMUNICAÇÕES	100,00					100,00	100,00		
02020901	TELEFONES									
02020909	OUTROS	100,00					100,00	100,00		
020210	TRANSPORTES									
02021009	OUTROS									
020211	REPRESENTAÇÃO DOS SERVIÇOS	100,00					100,00	100,00		
020212	SEGUROS	100,00	83,12		83,12	83,12	16,88	16,88		83.12
02021209	OUTROS	100,00	83,12		83,12	83,12	16,88	16,88		83.12

MAPA DO CONTROLO ORÇAMENTAL DA DESPESA POR CLASSIFICAÇÃO ORÇÂNICA

ENTIDADE MVC - MUNICÍPIO DE VIANA DO CASTELO

Período: 2014/01/01 a 2014/12/31

ANO 2014
PAG. 10

CLASSIFICAÇÃO		DOTAÇÕES CORRIGIDAS	COMPROMISSOS ASSUMIDOS			DESPESA PAGA	DIFERENÇAS			GRAU DE EXECUÇÃO ORÇAMENTAL DA DESPESA (11) a)
CÓDIGO (1)	DESCRIÇÃO (2)		EXERCÍCIO (4)	EXERCÍCIOS FUTUROS (5)	TOTAL (6)		DOTAÇÃO NÃO COMPROMETIDA (8 = 3 - 4)	SALDO (9 = 3 - 7)	COMPROMISSOS POR PAGAR (10 = 4 - 7)	
020213	DESLOCAÇÕES E ESTADAS	100,00					100,00	100,00		
020214	ESTUDOS, PARCERES, PROJETOS E CONSULTADORIA	3.200,00	2.738,11		2.738,11		461,89	3.200,00	2.738,11	
020215	FORMAÇÃO	330,00	330,00		330,00	330,00				100.00
020216	SEMINÁRIOS, EXPOSIÇÕES E SIMILARES	100,00					100,00	100,00		
020217	PUBLICIDADE	13.000,00	10.159,33		10.159,33	5.467,35	2.840,67	7.532,65	4.691,98	42.06
020218	VIGILÂNCIA E SEGURANÇA	500,00	129,15		129,15		370,85	500,00	129,15	
020219	ASSISTÊNCIA TÉCNICA	70.000,00	69.390,40		69.390,40	39.695,20	609,60	30.304,80	29.695,20	56.71
020220	OUTROS TRABALHOS ESPECIALIZADOS	48.500,00	45.938,69		45.938,69	38.433,20	2.561,31	10.066,80	7.505,49	79.24
020225	OUTROS SERVIÇOS	25.000,00	21.480,47		21.480,47	10.764,52	3.519,53	14.235,48	10.715,95	43.06
06	OUTRAS DESPESAS CORRENTES	6.700,00	5.321,40		5.321,40	5.321,40	1.378,60	1.378,60		79.42
0602	DIVERSAS	6.700,00	5.321,40		5.321,40	5.321,40	1.378,60	1.378,60		79.42
060203	OUTRAS	6.700,00	5.321,40		5.321,40	5.321,40	1.378,60	1.378,60		79.42
06020301	OUTRAS RESTITUIÇÕES	6.500,00	5.279,40		5.279,40	5.279,40	1.220,60	1.220,60		81.22
06020305	OUTRAS	200,00	42,00		42,00	42,00	158,00	158,00		21.00
07	AQUISIÇÃO DE BENS DE CAPITAL	60.700,00	49.387,07		49.387,07	21.161,38	11.312,93	39.538,62	28.225,69	34.86
0701	INVESTIMENTOS	52.700,00	44.383,87		44.383,87	16.158,18	8.316,13	36.541,82	28.225,69	30.66
070101	TERRENOS									
070102	HABITAÇÕES									
07010203	REPARAÇÃO E BENEFICIAÇÃO									
070104	CONSTRUÇÕES DIVERSAS									
07010401	VIADUTOS, ARRUM. E OBRAS COMPLEMENTARES									
070107	EQUIPAMENTO DE INFORMÁTICA									
070108	SOFTWARE INFORMÁTICO									
070109	EQUIPAMENTO ADMINISTRATIVO	500,00					500,00	500,00		
070110	EQUIPAMENTO BÁSICO	8.000,00	7.038,44		7.038,44	6.799,44	961,56	1.200,56	239,00	84.99
07011002	OUTRO	8.000,00	7.038,44		7.038,44	6.799,44	961,56	1.200,56	239,00	84.99
070111	FERRAMENTAS E UTENSÍLIOS	5.200,00	5.105,43		5.105,43	1.609,74	94,57	3.590,26	3.495,69	30.96
070115	OUTROS INVESTIMENTOS	39.000,00	32.240,00		32.240,00	7.749,00	6.760,00	31.251,00	24.491,00	19.87
07011501	ESTUDOS E PROJETOS	39.000,00	32.240,00		32.240,00	7.749,00	6.760,00	31.251,00	24.491,00	19.87
0703	BENS DE DOMÍNIO PÚBLICO	8.000,00	5.003,20		5.003,20	5.003,20	2.996,80	2.996,80		62.54
070303	OUTRAS CONSTRUÇÕES E INFRAESTRUTURAS	8.000,00	5.003,20		5.003,20	5.003,20	2.996,80	2.996,80		62.54
07030313	OUTROS	8.000,00	5.003,20		5.003,20	5.003,20	2.996,80	2.996,80		62.54
11	OUTRAS DESPESAS DE CAPITAL	10.000,00					10.000,00	10.000,00		
1102	DIVERSAS	10.000,00					10.000,00	10.000,00		
110201	RESTITUIÇÕES	5.000,00					5.000,00	5.000,00		
110299	OUTRAS	5.000,00					5.000,00	5.000,00		
0205	DEPARTAMENTO OBRAS PUBLICAS E CONSERVAÇÃO	16.305.188,63	16.095.802,36		16.095.802,36	12.663.044,23	209.386,27	3.642.144,40	3.432.758,13	77.66
01	DESPESAS COM O PESSOAL	1.805.184,61	1.801.993,20		1.801.993,20	1.801.993,20	3.191,41	3.191,41		99.82
0101	REMUNERAÇÕES CERTAS E PERMANENTES	1.417.028,48	1.415.137,07		1.415.137,07	1.415.137,07	1.891,41	1.891,41		99.87
010104	PESSOAL DOS QUADROS- REGIME DE CONTRATO INDIVIDUAL DO TRABALHO	1.042.256,58	1.042.056,58		1.042.056,58	1.042.056,58	200,00	200,00		99.98
01010401	PESSOAL EM FUNÇÕES	1.042.056,58	1.042.056,58		1.042.056,58	1.042.056,58				100.00
01010402	ALTERAÇÕES OBRIGATORIAS DE POSICIONAMENTO REMUNERATORIO	100,00					100,00	100,00		
01010404	RECRUTAMENTO DE PESSOAL PARA NOVOS POSTOS DE TRABALHO	100,00					100,00	100,00		
010106	PESSOAL CONTRATADO A TERMO	200,00					200,00	200,00		
01010601	PESSOAL EM FUNÇÕES									
01010602	ALTERAÇÕES OBRIGATORIAS DE POSICIONAMENTO REMUNERATORIO	100,00					100,00	100,00		
01010604	RECRUTAMENTO DE PESSOAL PARA NOVOS POSTOS DE TRABALHO	100,00					100,00	100,00		
010107	PESSOAL EM REGIME DE TAREFA OU AVENÇA									
010108	PESSOAL AGUARDANDO APOSENTAÇÃO									
010109	PESSOAL EM QUALQUER OUTRA SITUAÇÃO	69.700,89	69.700,89		69.700,89	69.700,89				100.00
010111	REPRESENTAÇÃO	13.628,46	12.137,05		12.137,05	12.137,05	1.491,41	1.491,41		89.06
010112	SUPLEMENTOS E PRÊMIOS									
010113	SUBSÍDIO DE REFEIÇÃO	98.795,18	98.795,18		98.795,18	98.795,18				100.00
010114	SUBSÍDIO DE FÉRIAS E DE NATAL	186.182,92	186.182,92		186.182,92	186.182,92				100.00
010115	REMUNERAÇÕES POR DOENÇA E MATERNIDADE / PATERNIDADE	6.264,45	6.264,45		6.264,45	6.264,45				100.00

MAPA DO CONTROLO ORÇAMENTAL DA DESPESA POR CLASSIFICAÇÃO ORÇAMENTAL

ENTIDADE MVC - MUNICÍPIO DE VIANA DO CASTELO

ANO 2014
 Período: 2014/01/01 a 2014/12/31
 PAG. 11

CLASSIFICAÇÃO		DOTAÇÕES CORRIGIDAS	COMPROMISSOS ASSUMIDOS			DESPESA PAGA	DIFERENÇAS			GRAU DE EXECUÇÃO ORÇAMENTAL DA DESPESA (11) a)
CÓDIGO (1)	DESCRIÇÃO (2)		EXERCÍCIO (4)	EXERCÍCIOS FUTUROS (5)	TOTAL (6)		DOTAÇÃO NÃO COMPROMETIDA (8 = 3 - 4)	SALDO (9 = 3 - 7)	COMPROMISSOS POR PAGAR (10 = 4 - 7)	
0102	ABONOS VARIÁVEIS OU EVENTUAIS	47.857,26	47.357,26		47.357,26	47.357,26	500,00	500,00		98,96
010202	HORAS EXTRAORDINÁRIAS	7.610,91	7.610,91		7.610,91	7.610,91				100,00
010203	ALIMENTAÇÃO E ALOJAMENTO	100,00					100,00	100,00		
010204	AJUDAS DE CUSTO	17.753,22	17.753,22		17.753,22	17.753,22				100,00
010205	ABONO PARA FALHAS	100,00					100,00	100,00		
010206	FORMAÇÃO	100,00					100,00	100,00		
010207	COLABORAÇÃO TÉCNICA E ESPECIALIZADA	100,00					100,00	100,00		
010211	SUBSÍDIO DE TURNO	21.993,13	21.993,13		21.993,13	21.993,13				100,00
010212	INDEMNIZAÇÕES POR CESSAÇÃO DE FUNÇÕES									
010213	OUTROS SUPLEMENTOS E PRÉMIOS	100,00					100,00	100,00		
01021302	OUTROS	100,00					100,00	100,00		
0103	SEGURANÇA SOCIAL	340.298,87	339.498,87		339.498,87	339.498,87	800,00	800,00		99,76
010301	ENCARGOS COM A SAÚDE	15.891,48	15.891,48		15.891,48	15.891,48				100,00
010302	OUTROS ENCARGOS COM A SAÚDE	100,00					100,00	100,00		
01030201	DESPESAS DE SAÚDE	100,00					100,00	100,00		
010303	SUBSÍDIO FAMILIAR A CRIANÇAS E JOVENS	9.336,75	9.336,75		9.336,75	9.336,75				100,00
010304	OUTRAS PRESTAÇÕES FAMILIARES	500,00					500,00	500,00		
010305	CONTRIBUIÇÕES PARA A SEGURANÇA SOCIAL	294.585,84	294.485,84		294.485,84	294.485,84	100,00	100,00		99,97
01030502	SEGURANÇA SOCIAL DO PESSOAL EM REGIME DE CONTRATO DE TRABALHO EM FUNÇÕES PÚBLICAS (RCTFP)	294.485,84	294.485,84		294.485,84	294.485,84				100,00
0103050201	CAIXA GERAL APOSENTAÇÕES	237.945,61	237.945,61		237.945,61	237.945,61				100,00
0103050202	SEGURANÇA SOCIAL-REGIME GERAL	56.540,23	56.540,23		56.540,23	56.540,23				100,00
01030503	OUTROS	100,00					100,00	100,00		
010306	ACIDENTES EM SERVIÇOS E DOENÇAS PROFISSIONAIS									
010308	OUTRAS PENSÕES	19.784,80	19.784,80		19.784,80	19.784,80				100,00
010309	SEGUROS	100,00					100,00	100,00		
01030901	SEGUROS DE ACIDENTES DE TRABALHO E DOENÇAS PROF.									
01030902	SEGUROS DE SAÚDE	100,00					100,00	100,00		
02	AQUISIÇÃO DE BENS E SERVIÇOS	5.524.416,49	5.418.282,35		5.418.282,35	4.377.873,78	106.134,14	1.146.542,71	1.040.408,57	79,25
0201	AQUISIÇÃO DE BENS	1.031.300,00	993.301,02		993.301,02	619.280,37	37.998,98	412.019,63	374.020,65	60,05
020101	MATÉRIAS-PRIMAS E SUBSIDIÁRIAS	47.000,00	44.322,95		44.322,95	31.559,06	2.677,05	15.440,94	12.763,89	67,15
020102	COMBUSTÍVEIS E LUBRIFICANTES	770.500,00	754.709,48		754.709,48	471.771,75	15.790,52	298.728,25	282.937,73	61,23
02010201	GASOLINA	20.500,00	20.084,70		20.084,70	11.982,83	415,30	8.517,17	8.101,87	58,45
02010202	GASOLEO	330.000,00	329.389,30		329.389,30	235.285,85	610,70	94.714,15	94.103,45	71,30
02010299	OUTROS	420.000,00	405.235,48		405.235,48	224.503,07	14.764,52	195.496,93	180.732,41	53,45
020103	MUNIÇÕES, EXPLOSIVOS E ARTIFÍCIOS	100,00					100,00	100,00		
020104	LIMPEZA E HIGIENE	1.000,00	243,87		243,87	243,87	756,13	756,13		24,39
020107	VESTUÁRIO E ARTIGOS PESSOAIS	3.500,00	2.728,33		2.728,33	2.639,27	771,67	860,73	89,06	75,41
020108	MATERIAL DE ESCRITÓRIO	100,00	55,14		55,14	55,14	44,86	44,86		55,14
020112	MATERIAL DE TRANSPORTE- PEÇAS	81.000,00	76.569,46		76.569,46	43.582,99	4.430,54	37.417,01	32.986,47	53,81
020114	OUTRO MATERIAL - PEÇAS	13.600,00	12.025,96		12.025,96	7.278,46	1.574,04	6.321,54	4.747,50	53,52
020115	PRÉMIOS, CONDECORAÇÕES E OFERTAS									
020117	FERRAMENTAS E UTENSÍLIOS	4.000,00	1.665,57		1.665,57	955,19	2.334,43	3.044,81	710,38	23,88
020120	MATERIAL DE EDUCAÇÃO, CULTURA E RECREIO	500,00					500,00	500,00		
020121	OUTROS BENS	110.000,00	100.980,26		100.980,26	61.194,64	9.019,74	48.805,36	39.785,62	55,63
0202	AQUISIÇÃO DE SERVIÇOS	4.493.116,49	4.424.981,33		4.424.981,33	3.758.593,41	68.135,16	734.523,08	666.387,92	83,65
020201	ENCARGOS DE INSTALAÇÕES	2.886.100,00	2.885.939,16		2.885.939,16	2.728.330,92	160,84	157.769,08	157.608,24	94,53
02020101	ELETRICIDADE	2.886.000,00	2.885.939,16		2.885.939,16	2.728.330,92	60,84	157.669,08	157.608,24	94,54
02020109	OUTROS	100,00					100,00	100,00		
020202	LIMPEZA E HIGIENE	10.000,00	8.928,51		8.928,51	8.928,51	1.071,49	1.071,49		89,29
020203	CONSERVAÇÃO DE BENS	195.000,00	191.202,51		191.202,51	102.481,86	3.797,49	92.518,14	88.720,65	52,55
020204	LOCAÇÃO DE EDIFÍCIOS	97.600,00	91.650,08		91.650,08	91.650,08	5.949,92	5.949,92		93,90
020206	LOCAÇÃO DE MATERIAL DE TRANSPORTE	100,00					100,00	100,00		
020208	LOCAÇÃO DE OUTROS BENS	43.500,00	43.014,13		43.014,13	37.353,37	485,87	6.146,63	5.660,76	85,87
020209	COMUNICAÇÕES	104.450,00	102.673,63		102.673,63	44.777,50	1.776,37	59.672,50	57.896,13	42,87
02020901	TELEFONES	104.350,00	102.673,63		102.673,63	44.777,50	1.676,37	59.572,50	57.896,13	42,91
02020909	OUTROS	100,00					100,00	100,00		
020210	TRANSPORTES									
02021009	OUTROS									
020211	REPRESENTAÇÃO DOS SERVIÇOS	100,00					100,00	100,00		
020212	SEGUROS	72.100,00	71.784,72		71.784,72	69.877,81	315,28	2.222,19	1.906,91	96,92

(a) (11 = 7 / 3 * 100)

MAPA DO CONTROLO ORÇAMENTAL DA DESPESA POR CLASSIFICAÇÃO ORÇANICA

ENTIDADE MVC - MUNICIPIO DE VIANA DO CASTELO

ANO 2014
 Período: 2014/01/01 a 2014/12/31
 PAG. 12

CLASSIFICAÇÃO		DOTAÇÕES CORRIGIDAS	COMPROMISSOS ASSUMIDOS			DESPESA PAGA	DIFERENÇAS			GRAU DE EXECUÇÃO ORÇAMENTAL DA DESPESA (11) a)
CÓDIGO (1)	DESCRIÇÃO (2)		EXERCÍCIO (4)	EXERCÍCIOS FUTUROS (5)	TOTAL (6)		DOTAÇÃO NÃO COMPROMETIDA (8 = 3 - 4)	SALDO (9 = 3 - 7)	COMPROMISSOS POR PAGAR (10 = 4 - 7)	
02021201	EDIFÍCIOS	30.000,00	29.812,09		29.812,09	29.812,09	187,91	187,91		99,37
02021202	VIATURAS	42.000,00	41.972,63		41.972,63	40.065,72	27,37	1.934,28	1.906,91	95,39
02021209	OUTROS	100,00					100,00	100,00		
020213	DESLOCAÇÕES E ESTADAS	100,00					100,00	100,00		
020214	ESTUDOS, PARCERES, PROJETOS E CONSULTADORIA	49.700,00	39.654,03		39.654,03	6.611,25	10.045,97	43.088,75	33.042,78	13,30
020215	FORMAÇÃO	1.500,00	664,20		664,20	664,20	835,80	835,80		44,28
020217	PUBLICIDADE	5.000,00	2.619,33		2.619,33	2.161,77	2.380,67	2.838,23	457,56	43,24
020218	VIGILÂNCIA E SEGURANÇA	100,00					100,00	100,00		
020219	ASSISTÊNCIA TÉCNICA	95.866,49	67.342,09		67.342,09	54.881,36	28.524,40	40.985,13	12.460,73	57,25
020220	OUTROS TRABALHOS ESPECIALIZADOS	81.500,00	79.465,92		79.465,92	78.816,92	2.034,08	2.683,08	649,00	96,71
020225	OUTROS SERVIÇOS	850.400,00	840.043,02		840.043,02	532.057,86	10.356,98	318.342,14	307.985,16	62,57
03	JUROS E OUTROS ENCARGOS	200,00					200,00	200,00		
0303	JUROS DE LOCAÇÃO FINANCEIRA	200,00					200,00	200,00		
030303	EDIFÍCIOS	100,00					100,00	100,00		
030305	MATERIAL DE TRANSPORTE									
030307	MAQUINARIA E EQUIPAMENTO	100,00					100,00	100,00		
04	TRANSFERÊNCIAS CORRENTES	253.600,00	252.795,45		252.795,45	200.473,06	804,55	53.126,94	52.322,39	79,05
0405	ADMINISTRAÇÃO LOCAL	120.000,00	119.225,70		119.225,70	81.931,81	774,30	38.068,19	37.293,89	68,28
040501	CONTINENTE	120.000,00	119.225,70		119.225,70	81.931,81	774,30	38.068,19	37.293,89	68,28
04050108	OUTROS	120.000,00	119.225,70		119.225,70	81.931,81	774,30	38.068,19	37.293,89	68,28
0407	INSTITUIÇÕES SEM FINS LUCRATIVOS	133.600,00	133.569,75		133.569,75	118.541,25	30,25	15.058,75	15.028,50	88,73
040701	INSTITUIÇÕES SEM FINS LUCRATIVOS	133.600,00	133.569,75		133.569,75	118.541,25	30,25	15.058,75	15.028,50	88,73
04070108	OUTRAS TRANSFERENCIAS	133.600,00	133.569,75		133.569,75	118.541,25	30,25	15.058,75	15.028,50	88,73
06	OUTRAS DESPESAS CORRENTES	2.100,00	426,24		426,24	426,24	1.673,76	1.673,76		20,30
0602	DIVERSAS	2.100,00	426,24		426,24	426,24	1.673,76	1.673,76		20,30
060203	OUTRAS	2.100,00	426,24		426,24	426,24	1.673,76	1.673,76		20,30
06020301	OUTRAS RESTITUIÇÕES	1.000,00					1.000,00	1.000,00		
06020305	OUTRAS	1.100,00	426,24		426,24	426,24	673,76	673,76		38,75
07	AQUISIÇÃO DE BENS DE CAPITAL	7.821.687,53	7.734.476,36		7.734.476,36	5.764.377,84	87.211,17	2.057.309,69	1.970.098,52	73,70
0701	INVESTIMENTOS	5.359.446,03	5.317.304,91		5.317.304,91	4.499.192,19	42.141,12	860.253,84	818.112,72	83,95
070101	TERRENOS	1.603.000,00	1.600.989,46		1.600.989,46	1.381.879,15	2.010,54	221.120,85	219.110,31	86,21
070103	EDIFÍCIOS	1.555.624,70	1.545.579,34		1.545.579,34	1.080.444,59	10.045,36	475.180,11	465.134,75	69,45
07010301	INSTALAÇÕES DE SERVIÇOS	1.550.124,70	1.544.575,52		1.544.575,52	1.080.444,59	5.549,18	469.680,11	464.130,93	69,70
0701030101	PAÇOS DO CONCELHO	74.000,00	73.402,40		73.402,40	8.750,30	597,60	65.249,70	64.652,10	11,82
0701030102	ARQUIVO MUNICIPAL	1.000,00					1.000,00	1.000,00		
0701030199	OUTROS	1.475.124,70	1.471.173,12		1.471.173,12	1.071.694,29	3.951,58	403.430,41	399.478,83	72,65
07010303	MERCADOS E INSTALAÇÕES DE FISCALIZAÇÃO SANITÁRIA	2.500,00	1.003,82		1.003,82		1.496,18	2.500,00	1.003,82	
07010307	OUTROS	3.000,00					3.000,00	3.000,00		
070104	CONSTRUÇÕES DIVERSAS	2.025.371,33	2.003.714,37		2.003.714,37	1.894.401,02	21.656,96	130.970,31	109.313,35	93,53
07010402	SISTEMA DE DRENAGEM DE AGUAS RESIDUAIS	3.000,00					3.000,00	3.000,00		
07010404	ILUMINAÇÃO PÚBLICA	18.500,00	16.781,91		16.781,91	5.895,08	1.718,09	12.604,92	10.886,83	31,87
07010407	CAPTAÇÃO E DISTRIBUIÇÃO ÁGUA	5.000,00					5.000,00	5.000,00		
07010409	SINALIZAÇÃO E TRANSITO	67.500,00	65.019,49		65.019,49	37.725,80	2.480,51	29.774,20	27.293,69	55,89
07010410	INF. DISTRIBUIÇÃO DE ENERGIA ELETRICA	1.000,00					1.000,00	1.000,00		
07010412	CEMITÉRIOS	103.000,00	102.217,34		102.217,34	102.217,34	782,66	782,66		99,24
07010413	OUTROS	1.827.371,33	1.819.695,63		1.819.695,63	1.748.562,80	7.675,70	78.808,53	71.132,83	95,69
070106	MATERIAL DE TRANSPORTE	56.000,00	55.939,40		55.939,40	39.088,40	60,60	16.911,60	16.851,00	69,80
07010602	OUTRO	56.000,00	55.939,40		55.939,40	39.088,40	60,60	16.911,60	16.851,00	69,80
070109	EQUIPAMENTO ADMINISTRATIVO	1.000,00	225,83		225,83	225,83	774,17	774,17		22,58
070110	EQUIPAMENTO BÁSICO	46.200,00	42.954,84		42.954,84	39.602,73	3.245,16	6.597,27	3.352,11	85,72
07011002	OUTRO	46.200,00	42.954,84		42.954,84	39.602,73	3.245,16	6.597,27	3.352,11	85,72
070111	FERRAMENTAS E UTENSÍLIOS	65.500,00	64.413,12		64.413,12	62.033,52	1.086,88	3.466,48	2.379,60	94,71
070112	ARTIGOS E OBJETOS DE VALOR	2.000,00					2.000,00	2.000,00		
070115	OUTROS INVESTIMENTOS	4.750,00	3.488,55		3.488,55	1.516,95	1.261,45	3.233,05	1.971,60	31,94
07011509	OUTROS INVESTIMENTOS	4.750,00	3.488,55		3.488,55	1.516,95	1.261,45	3.233,05	1.971,60	31,94
0702	LOCAÇÃO FINANCEIRA	500,00					500,00	500,00		
070205	MATERIAL DE TRANSPORTE	500,00					500,00	500,00		
0703	BENS DE DOMÍNIO PÚBLICO	2.461.741,50	2.417.171,45		2.417.171,45	1.265.185,65	44.570,05	1.196.555,85	1.151.985,80	51,39
070303	OUTRAS CONSTRUÇÕES E INFRAESTRUTURAS	2.461.741,50	2.417.171,45		2.417.171,45	1.265.185,65	44.570,05	1.196.555,85	1.151.985,80	51,39
07030301	VIADUTOS, ARRUAMENTOS E OBRAS COMPLEMENTARES	787.971,18	769.163,53		769.163,53	469.402,07	18.807,65	318.569,11	299.761,46	59,57
07030308	VIACÃO RURAL	1.182.900,00	1.177.924,99		1.177.924,99	499.987,97	4.975,01	682.912,03	677.937,02	42,27

(a) (11 = 7 / 3 * 100)

MAPA DO CONTROLO ORÇAMENTAL DA DESPESA POR CLASSIFICAÇÃO ORGÂNICA

ENTIDADE MVC - MUNICIPIO DE VIANA DO CASTELO

ANO 2014
 Período: 2014/01/01 a 2014/12/31
 PAG. 13

CLASSIFICAÇÃO		DOTAÇÕES CORRIGIDAS	COMPROMISSOS ASSUMIDOS			DESPESA PAGA	DIFERENÇAS			GRAU DE EXECUÇÃO ORÇAMENTAL DA DESPESA (11) a)
CÓDIGO (1)	DESCRIÇÃO (2)		EXERCÍCIO (4)	EXERCÍCIOS FUTUROS (5)	TOTAL (6)		DOTAÇÃO NÃO COMPROMETIDA (8 = 3 - 4)	SALDO (9 = 3 - 7)	COMPROMISSOS POR PAGAR (10 = 4 - 7)	
0703030801	REDE VIÁRIA MUNICIPAL - CONSERVAÇÃO	279.000,00	278.723,33		278.723,33	68.648,45	276,67	210.351,55	210.074,88	24.61
0703030802	REDE VIÁRIA MUNICIPAL - OBRAS	903.900,00	899.201,66		899.201,66	431.339,52	4.698,34	472.560,48	467.862,14	47.72
07030313	OUTROS	490.870,32	470.082,93		470.082,93	295.795,61	20.787,39	195.074,71	174.287,32	60.26
08	TRANSFERÊNCIAS DE CAPITAL	888.000,00	887.828,76		887.828,76	517.900,11	171,24	370.099,89	369.928,65	58.32
0801	SOCIEDADES E QUASE-SOCIEDADES NÃO FINANCEIRAS	888.000,00	887.828,76		887.828,76	517.900,11	171,24	370.099,89	369.928,65	58.32
080101	PÚBLICAS	888.000,00	887.828,76		887.828,76	517.900,11	171,24	370.099,89	369.928,65	58.32
08010102	OUTRAS	888.000,00	887.828,76		887.828,76	517.900,11	171,24	370.099,89	369.928,65	58.32
11	OUTRAS DESPESAS DE CAPITAL	10.000,00					10.000,00	10.000,00		
1102	DIVERSAS	10.000,00					10.000,00	10.000,00		
110201	RESTITUIÇÕES	5.000,00					5.000,00	5.000,00		
110299	OUTRAS	5.000,00					5.000,00	5.000,00		
TOTAL		60.190.561,22	59.399.422,93	3.378.854,23	62.778.277,16	48.617.065,78	791.138,29	11.573.495,44	10.782.357,15	80.77

(a) (11 = 7 / 3 * 100)

O FUNCIONÁRIO

Em ___ de _____ de ____

AUTORIZAÇÃO

Em ___ de _____ de ____

ENTIDADE MUNICÍPIO DE VIANA DO CASTELO	RESUMO DA EXECUÇÃO DAS GRANDES OPÇÕES DO PLANO Período: 2014/01/01 a 2014/12/31	ANO CONTABILÍSTICO 2014
--	---	-------------------------

Página : 2

OBJECTIVO PROGRAMA	DESCRIÇÃO	MONTANTE PREVISTO			MONTANTE EXECUTADO			EXEC. FINAN CEIRA ANUAL % (a)	EXEC. FINAN CEIRA GLOBAL % (b)
		ANO	ANOS SEGUINTE	TOTAL	ANOS ANTERIORES	ANO	TOTAL		
	A TRANSPORTAR ...	17.139.355,79	40.209.820,00	57.349.175,79	102.483.408,06	11.871.513,59	114.354.921,65		
1006	VALORIZAÇÃO BACIAS HIDROGRAFICAS E ZONAS HUMIDAS	4.060,00	500.000,00	504.060,00	422.092,69		422.092,69		45.57
1007	PROTECÇÃO PATRIMONIO FLORESTAL	1.000,00	400.000,00	401.000,00	104.869,09		104.869,09		20.73
1008	MOBILIARIO E EQUIPAMENTO	6.000,00	90.000,00	96.000,00	1.391.177,75	5.425,53	1.396.603,28	90.43	93.91
1009	ESTUDOS E PROJECTOS	1.000,00		1.000,00	97.794,44		97.794,44		98.99
1010	AQUISIÇÃO DE TERRENOS				510.624,36		510.624,36		
1011	PLANO MUNICIPAL AMBIENTE	142.000,00		142.000,00	1.044.771,00	85.775,56	1.130.546,56	60.41	95.26
1012	EDUCAÇÃO PARA O AMBIENTE	5.000,00		5.000,00	131.213,30		131.213,30		96.33
1013	CENTRO MONITORIZAÇÃO AMBIENTAL PARQUE ECOLOGICO URBANO	2.000,00	800.000,00	802.000,00					
11	SERVIÇOS MUNICIPAIS	2.385.213,41	1.343.458,75	3.728.672,16	7.590.325,03	1.654.532,36	9.244.857,39	69,37	81,68
1101	EDIFÍCIOS MUNICIPAIS	1.652.124,70	850.000,00	2.502.124,70	2.144.909,17	1.182.661,93	3.327.571,10	71.58	71.61
1102	EQUIPAMENTO BASICO	434.400,00	385.000,00	819.400,00	3.797.123,80	325.042,77	4.122.166,57	74.83	89.29
1103	MODERNIZAÇÃO ADMINISTRATIVA - INOVAÇÃO	298.688,71	108.458,75	407.147,46	1.648.292,06	146.827,66	1.795.119,72	49.16	87.34
12	INICIATIVAS DESENVOLVIMENTO	6.280.319,48		6.280.319,48	42.014.163,24	3.818.012,76	45.832.176,00	60,79	94,90
1201	COESÃO DO TERRITÓRIO E DESENVOLVIMENTO DAS FREGUESIAS	5.564.463,26		5.564.463,26	37.379.433,04	3.404.338,87	40.783.771,91	61.18	94.97
1203	TRANSFERENCIAS ENTRE ADMINISTRAÇÕES	682.000,00		682.000,00	4.352.119,72	396.141,22	4.748.260,94	58.09	94.32
1204	QUOTAS	33.856,22		33.856,22	282.610,48	17.532,67	300.143,15	51.79	94.84
13	ACTIVOS FINANCEIROS	1.072.599,92		1.072.599,92	10.208.258,11	1.071.582,32	11.279.840,43	99,91	99,99
1301	PARTICIPAÇÕES DE CAPITAL NAS SOCIEDADES	1.072.599,92		1.072.599,92	10.208.258,11	1.071.582,32	11.279.840,43	99.91	99.99
	TOTAL GERAL	27.038.548,60	43.343.278,75	70.381.827,35	165.998.697,07	18.506.842,12	184.505.539,19	68.45	78.05

Anotações

a) Execução Financeira Anual = (Executado no Ano * 100) / Previsto no Ano

b) Execução Financeira Global = (Total Executado * 100) / (Realizado em Anos Anteriores + Total Previsto)

Anotações

a) Execução Financeira Anual = (Executado no Ano * 100) / Previsto no Ano

b) Execução Financeira Global = (Total Executado * 100) / (Realizado em Anos Anteriores + Total Previsto)

O FUNCIONÁRIO

Em ___ de _____ de ____

AUTORIZAÇÃO

Em ___ de _____ de ____

OBJECTIVO PROGRAMA	DESCRIÇÃO	MONTANTE PREVISTO			MONTANTE EXECUTADO			EXEC. FINAN CEIRA ANUAL % (a)	EXEC. FINAN CEIRA GLOBAL % (b)
		ANO	ANOS SEGUINTE	TOTAL	ANOS ANTERIORES	ANO	TOTAL		
01	EDUCAÇÃO	326.800,00	13.265.000,00	13.591.800,00	3.715.527,52	150.732,60	3.866.260,12	46.12	22.34
0101	EDUCAÇÃO BÁSICA	326.800,00	13.265.000,00	13.591.800,00	3.715.527,52	150.732,60	3.866.260,12	46.12	22.34
02	CULTURA DESPORTO E TEMPOS LIVRES	2.783.203,47	4.800.000,00	7.583.203,47	20.591.880,30	2.143.411,08	22.735.291,38	77.01	80.69
0201	CULTURA	874.053,84	100.000,00	974.053,84	17.051.659,19	548.498,65	17.600.157,84	62.75	97.64
0202	DESPORTO E TEMPOS LIVRES	645.823,30	1.500.000,00	2.145.823,30	1.663.521,67	489.165,60	2.152.687,27	75.74	56.51
0205	CENTRO DE MAR	1.125.131,20	3.000.000,00	4.125.131,20	1.876.699,44	1.014.235,88	2.890.935,32	90.14	48.17
0206	PATRIMONIO CULTURAL	138.195,13	200.000,00	338.195,13		91.510,95	91.510,95	66.22	27.06
05	HABITAÇÃO E URBANIZAÇÃO	1.550.871,18	9.914.820,00	11.465.691,18	7.804.615,67	1.113.282,03	8.917.897,70	71.78	46.28
0501	HABITAÇÃO	68.800,00	180.000,00	248.800,00	223.117,55	4.732,90	227.850,45	6.88	48.28
050101	PARQUE HABITACIONAL	68.800,00	180.000,00	248.800,00	223.117,55	4.732,90	227.850,45	6.88	48.28
0502	PLANEAMENTO	1.000,00		1.000,00	217.324,91		217.324,91		99.54
0503	PLANEAMENTO URBANO	37.000,00	3.100.000,00	3.137.000,00	165.611,85	7.749,00	173.360,85	20.94	5.25
0504	URBANIZAÇÃO	1.444.071,18	6.634.820,00	8.078.891,18	7.198.561,36	1.100.800,13	8.299.361,49	76.23	54.32
050403	ARRUAMENTOS URBANOS	741.071,18	5.825.000,00	6.566.071,18	4.461.534,12	457.333,83	4.918.867,95	61.71	44.61
050404	QUALIFICAÇÃO DE ESPAÇOS PUBLICOS	6.000,00		6.000,00	910.502,81	5.003,20	915.506,01	83.39	99.89
050405	PARQUES E JARDINS	94.500,00	420.000,00	514.500,00	576.549,47	68.448,15	644.997,62	72.43	59.12
050406	ILUMINAÇÃO PÚBLICA E MONUMENTAL	18.500,00	389.820,00	408.320,00	111.239,68	5.895,08	117.134,76	31.87	22.55
050408	ELIMINAÇÃO DE BARREIRAS ARQUITECTONICAS	10.000,00		10.000,00	29.155,33	7.648,98	36.804,31	76.49	94.00
050409	AQUISIÇÃO DE TERRENOS	574.000,00		574.000,00	1.109.579,95	556.470,89	1.666.050,84	96.95	98.96
07	PROTEÇÃO CIVIL	50.000,00	50.000,00	50.000,00	738.146,92	32.233,79	770.380,71	64.47	97.75
0701	PROGRAMA MUNICIPAL DEFESA DA FLORESTA CONTRA INCÊNDIOS	23.000,00		23.000,00	306.402,68	21.808,71	328.211,39	94.82	99.64
0702	SERVIÇO MUNICIPAL DE PROTEÇÃO CIVIL	27.000,00		27.000,00	431.744,24	10.425,08	442.169,32	38.61	96.39
08	DESENVOLVIMENTO ECONOMICO	2.685.371,33	5.850.000,00	8.535.371,33	16.399.430,89	2.473.345,07	18.872.775,96	92.10	75.69
0801	CONSTRUÇÃO E QUALIFICAÇÃO ZONAS EMPRESARIAIS / ZONAS ATIVIDADES ECONOMICAS	2.681.871,33	5.850.000,00	8.531.871,33	15.414.955,37	2.473.345,07	17.888.300,44	92.22	74.70
080101	CONSTRUÇÃO E QUALIFICAÇÃO POLOS E PARQUES EMPRESARIAIS	2.320.456,94	1.600.000,00	3.920.456,94	14.525.240,59	2.120.766,52	16.646.007,11	91.39	90.24
080102	CONSTRUÇÃO E QUALIFICAÇÃO ZONAS ATIVIDADES ECONOMICAS	361.414,39	4.250.000,00	4.611.414,39	889.714,78	352.578,55	1.242.293,33	97.56	22.58
0802	DESENVOLVIMENTO E TECNOLOGIA	2.000,00		2.000,00					
0803	CONSTRUÇÃO E QUALIFICAÇÃO DE MERCADOS E FEIRAS	1.500,00		1.500,00	984.475,52		984.475,52		99.85
09	COMUNICAÇÕES E TRANSPORTES	1.441.300,00	3.380.000,00	4.821.300,00	9.377.806,97	620.950,31	9.998.757,28	43.08	70.42
0902	VIAS DE COMUNICAÇÃO E TRANSPORTES	1.441.300,00	3.380.000,00	4.821.300,00	9.377.806,97	620.950,31	9.998.757,28	43.08	70.42
090201	PREVENÇÃO E SEGURANÇA RODOVIARIA	66.500,00		66.500,00	471.453,97	37.725,80	509.179,77	56.73	94.65
090202	BENEFICIAÇÃO DA REDE VIARIA MUNICIPAL	912.400,00	2.030.000,00	2.942.400,00	5.289.365,03	431.339,52	5.720.704,55	47.28	69.50
090203	CONSERVAÇÃO DA REDE VIARIA MUNICIPAL	279.000,00		279.000,00	1.810.016,14	68.648,45	1.878.664,59	24.61	89.93
090204	CONSTRUÇÃO DE CAMINHOS AGRICOLAS E RURAIS	500,00		500,00	442.434,18		442.434,18		99.89
090206	PROGRAMA SUPRESSÃO PASSAGENS NIVEL	177.900,00	1.350.000,00	1.527.900,00	1.362.024,72	83.236,54	1.445.261,26	46.79	50.01
090207	QUALIFICAÇÃO DO SISTEMA DE TRANSPORTES PUBLICOS	1.000,00		1.000,00	2.512,93		2.512,93		71.53
090209	PARQUES DE ESTACIONAMENTO	3.000,00		3.000,00					
090210	MOBILIDADE ELÉCTRICA	1.000,00		1.000,00					
10	AMBIENTE E QUALIDADE DE VIDA	425.120,32	4.790.000,00	5.215.120,32	7.875.580,35	235.458,44	8.111.038,79	55.39	61.96
1001	SISTEMA DE ABASTECIMENTO DE AGUA	5.000,00	1.500.000,00	1.505.000,00	1.021.900,43		1.021.900,43		40.44
1002	SISTEMA DE AGUAS RESIDUAIS E PLUVIAIS	3.000,00	1.500.000,00	1.503.000,00	3.470.510,21		3.470.510,21		69.78
1004	SAUDE E HIGIENE PUBLICA	1.000,00		1.000,00					
1005	QUALIFICAÇÃO DA ORLA COSTEIRA	402.060,32		402.060,32	856.611,38	230.032,91	1.086.644,29	57.21	86.33
1006	VALORIZAÇÃO BACIAS HIDROGRAFICAS E ZONAS HUMIDAS	4.060,00	500.000,00	504.060,00	422.092,69		422.092,69		45.57
1007	PROTEÇÃO PATRIMONIO FLORESTAL	1.000,00	400.000,00	401.000,00	104.869,09		104.869,09		20.73
1008	MOBILIARIO E EQUIPAMENTO	6.000,00	90.000,00	96.000,00	1.391.177,75	5.425,53	1.396.603,28	90.43	93.91
1009	ESTUDOS E PROJECTOS	1.000,00		1.000,00	97.794,44		97.794,44		98.99
1010	AQUISIÇÃO DE TERRENOS				510.624,36		510.624,36		
1013	CENTRO MONITORIZAÇÃO AMBIENTAL PARQUE ECOLOGICO URBANO	2.000,00	800.000,00	802.000,00					
11	SERVIÇOS MUNICIPAIS	2.340.713,41	1.343.458,75	3.684.172,16	7.555.542,96	1.646.681,00	9.202.223,96	70.35	81.87
1101	EDIFICIOS MUNICIPAIS	1.652.124,70	850.000,00	2.502.124,70	2.144.909,17	1.182.661,93	3.327.571,10	71.58	71.61
1102	EQUIPAMENTO BASICO	434.400,00	385.000,00	819.400,00	3.797.123,80	325.042,77	4.122.166,57	74.83	89.29
1103	MODERNIZAÇÃO ADMINISTRATIVA - INOVAÇÃO	254.188,71	108.458,75	362.647,46	1.613.509,99	138.976,30	1.752.486,29	54.67	88.68
TOTAL GERAL		11.603.379,71	43.343.278,75	54.946.658,46	74.058.531,58	8.416.094,32	82.474.625,90	72.53	63.93

ENTIDADE MUNICÍPIO DE VIANA DO CASTELO	RESUMO DA EXECUÇÃO DO PLANO PLURIANUAL DE INVESTIMENTOS Período: 2014/01/01 a 2014/12/31	ANO CONTABILÍSTICO 2014
---	---	-------------------------

Anotações

- a) Execução Financeira Anual = $(\text{Executado no Ano} * 100) / \text{Previsto no Ano}$

- b) Execução Financeira Global = $(\text{Total Executado} * 100) / (\text{Realizado em Anos Anteriores} + \text{Total Previsto})$

ENTIDADE	EXECUÇÃO DO PLANO PLURIANUAL DE INVESTIMENTOS - FUNCIONAL PLANO	ANO CONTABILÍSTICO 2014
MUNICÍPIO DE VIANA DO CASTELO		

Página : 4

OBJECTIVO	CÓDIGO DA CLASSIFIC. ECONÓMICA	CÓDIGO/ANO/TIPO/NUMERO DO PROJ. ACÇÃO	DESCRIÇÃO	FORMA DE REALIZAÇÃO	FONTE DE FINANCIAMENTO			DATAS		MONTANTE PREVISTO			MONTANTE EXECUTADO			EXEC. FINAN. CEIRA ANUAL % (a)	EXEC. FINAN. CEIRA GLOBAL % (b)
					AC	AA	FC	INICIO	FIM	ANO	ANOS SEGUINTE	TOTAL	ANOS ANTERIORES	ANO	TOTAL		
0802	0205/07010303	01	2014	I	38												
	0205/07010413	02	2014	I	39												
	0205/07010413	03	2014	I	40												
0803	0205/07010307	01	2011	I	12												
	0205/07010307	01	2014	I	41												
	0205/07010303	01	2002	I	66												
0902	0205/07010409	01	2002	I	116												
	0205/07010409	01	2010	I	28												
	0205/0703030802	11	2002	I	138												
090201	0205/0703030802	13	2002	I	146												
	0205/0703030802	14	2004	I	24												
	0205/0703030802	01	2007	I	21												
090202	0205/0703030802	02	2007	I	22												
	0205/0703030802	01	2008	I	20												
	0205/07030301	01	2010	I	24												
090203	0205/0703030802	02	2011	I	13												
	0205/0703030801	01	2002	I	77												
	0205/0703030802	01	2002	I	150												
090204	0205/0703030802	06	2005	I	31												
	0205/07030301	06	2004	I	25												
	0205/070101	21	2006	I	17												
090206	0205/07030301	01	2013	I	11												
	0205/07030301	02	2013	I	14												
	0205/07030301	01	2014	I	42												
090207	0205/07030301	02	2014	I	43												
	0205/07010409	01	2002	I	155												
	0205/07030301	01	2009	I	8												
090209	0205/07030301	02	2009	I	9												
	0205/07030301	03	2009	I	10												
	0205/07010410	01	2011	I	16												
1001	0205/07010407	02	2002	I	55												
	0205/07010407	12	2005	I	17												
	0205/07010407	10	2009	I	20												
1002	0205/07010407	01	2010	I	33												
	0205/07010407	02	2010	I	34												
	0205/07010402	06	2004	I	14												
1004	0205/07010402	07	2004	I	15												
	0205/07010402	10	2005	I	10												
	0205/07010402	01	2010	I	35												
1004	0205/07010402	02	2010	I	36												
	0205/07010307	01	2002	I	132												
	A TRANSPORTAR ...									8.846.545,98	40.209.820,00	49.056.365,98	63.119.818,91	6.533.954,88	69.653.773,79		

OBJECTIVO PROGRAMA	DESCRIÇÃO	MONTANTE PREVISTO			MONTANTE EXECUTADO			EXEC. FINAN CEIRA ANUAL % (a)	EXEC. FINAN CEIRA GLOBAL % (b)
		ANO	ANOS SEGUINTE	TOTAL	ANOS ANTERIORES	ANO	TOTAL		
01	EDUCAÇÃO	2.908.212,00		2.908.212,00	16.582.253,19	2.102.867,26	18.685.120,45	72,31	95,87
0101	EDUCAÇÃO BÁSICA	2.757.672,00		2.757.672,00	14.967.267,89	2.001.456,02	16.968.723,91	72,58	95,73
0104	PROJECTO ACTIVIDADE ENRIQUECIMENTO CURRICULAR 1º CICLO	150.540,00		150.540,00	1.614.985,30	101.411,24	1.716.396,54	67,36	97,22
02	CULTURA DESPORTO E TEMPOS LIVRES	2.600.337,49		2.600.337,49	16.452.389,52	1.620.867,49	18.073.257,01	62,33	94,86
0201	CULTURA	1.351.787,49		1.351.787,49	9.436.869,96	714.897,28	10.151.767,24	52,89	94,10
0202	DESPORTO E TEMPOS LIVRES	55.750,00		55.750,00	888.254,64	52.879,50	941.134,14	94,85	99,70
0203	PLANO DESENVOLVIMENTO DE DESPORTO	2.300,00		2.300,00	159,90	1.183,26	1.343,16	51,45	54,60
0204	APOIO ACTIVIDADE ASSOCIATIVA DESPORTIVA	946.000,00		946.000,00	5.923.345,35	628.469,15	6.551.814,50	66,43	95,38
0205	CENTRO DE MAR	244.500,00		244.500,00	203.759,67	223.438,30	427.197,97	91,39	95,30
03	ACÇÃO SOCIAL E SAÚDE	1.048.600,00		1.048.600,00	2.973.747,75	594.165,13	3.567.912,88	56,66	88,70
0301	APOIO INSTITUIÇÕES SOLIDARIEDADE SOCIAL	922.600,00		922.600,00	2.763.622,71	544.005,02	3.307.627,73	58,96	89,73
0302	HAB. SOCIAL - PROJECTO INTERVENÇÃO NAS URBANIZAÇÕES MUNICIPAIS	1.000,00		1.000,00	300,00		300,00		23,08
0303	REDE SOCIAL	61.000,00		61.000,00	180.575,21	17.910,25	198.485,46	29,36	82,16
0304	MEDIDAS APOIO FAMILIAS / GRUPOS VULNERÁVEIS	64.000,00		64.000,00	29.249,83	32.249,86	61.499,69	50,39	65,95
04	SAÚDE	52.900,00		52.900,00	488.121,94	26.836,39	514.958,33	50,73	95,18
0402	GABINETE CIDADE SAUDAVEL	4.300,00		4.300,00	92.767,20	729,39	93.496,59	16,96	96,32
0404	SEGURANÇA, HIGIENE E SAÚDE NO TRABALHO	48.600,00		48.600,00	395.354,74	26.107,00	421.461,74	53,72	94,93
05	HABITAÇÃO E URBANIZAÇÃO	79.200,00		79.200,00	175.408,17	4.701,17	180.109,34	5,94	70,74
0501	HABITAÇÃO	27.100,00		27.100,00	9.986,02	4.289,86	14.275,88	15,83	38,49
050102	OUTRA HABITAÇÃO	27.100,00		27.100,00	9.986,02	4.289,86	14.275,88	15,83	38,49
0502	PLANEAMENTO	52.100,00		52.100,00	165.422,15	411,31	165.833,46	0,79	76,24
07	PROTEÇÃO CIVIL	137.500,00		137.500,00	550.072,23	118.541,25	668.613,48	86,21	97,24
0701	PROGRAMA MUNICIPAL DEFESA DA FLORESTA CONTRA INCÊNDIOS	136.500,00		136.500,00	515.689,73	118.541,25	634.230,98	86,84	97,25
0702	SERVIÇO MUNICIPAL DE PROTEÇÃO CIVIL	1.000,00		1.000,00	34.382,50		34.382,50		97,17
08	DESENVOLVIMENTO ECONOMICO	176.000,00		176.000,00	244.713,61	121.647,00	366.360,61	69,12	87,08
0805	PLANOS INTEGRADOS	49.000,00		49.000,00	71.638,00		71.638,00		59,38
0806	PROGRAMA REVITALIZAÇÃO COMÉRCIO CENTRO HISTORICO	122.000,00		122.000,00	117.725,61	121.647,00	239.372,61	99,71	99,85
0809	GEMINAÇÕES E INTERCAMBIOS	3.000,00		3.000,00					
0811	MOBILIDADE	2.000,00		2.000,00	55.350,00		55.350,00		96,51
09	COMUNICAÇÕES E TRANSPORTES	888.000,00		888.000,00	1.040.271,36	517.900,11	1.558.171,47	58,32	80,81
0902	VIAS DE COMUNICAÇÃO E TRANSPORTES	888.000,00		888.000,00	1.040.271,36	517.900,11	1.558.171,47	58,32	80,81
090206	PROGRAMA SUPRESSÃO PASSAGENS NIVEL	888.000,00		888.000,00	1.040.271,36	517.900,11	1.558.171,47	58,32	80,81
10	AMBIENTE E QUALIDADE DE VIDA	147.000,00		147.000,00	1.175.984,30	85.775,56	1.261.759,86	58,35	95,37
1011	PLANO MUNICIPAL AMBIENTE	142.000,00		142.000,00	1.044.771,00	85.775,56	1.130.546,56	60,41	95,26
1012	EDUCAÇÃO PARA O AMBIENTE	5.000,00		5.000,00	131.213,30		131.213,30		96,33
11	SERVIÇOS MUNICIPAIS	44.500,00		44.500,00	34.782,07	7.851,36	42.633,43	17,64	53,77
1103	MODERNIZAÇÃO ADMINISTRATIVA - INOVAÇÃO	44.500,00		44.500,00	34.782,07	7.851,36	42.633,43	17,64	53,77
12	INICIATIVAS DESENVOLVIMENTO	6.280.319,48		6.280.319,48	42.014.163,24	3.818.012,76	45.832.176,00	60,79	94,90
1201	COESÃO DO TERRITÓRIO E DESENVOLVIMENTO DAS FREGUESIAS	5.564.463,26		5.564.463,26	37.379.433,04	3.404.338,87	40.783.771,91	61,18	94,97
1203	TRANSFERENCIAS ENTRE ADMINISTRAÇÕES	682.000,00		682.000,00	4.352.119,72	396.141,22	4.748.260,94	58,09	94,32
1204	QUOTAS	33.856,22		33.856,22	282.610,48	17.532,67	300.143,15	51,79	94,84
13	ACTIVOS FINANCEIROS	1.072.599,92		1.072.599,92	10.208.258,11	1.071.582,32	11.279.840,43	99,91	99,99
1301	PARTICIPAÇÕES DE CAPITAL NAS SOCIEDADES	1.072.599,92		1.072.599,92	10.208.258,11	1.071.582,32	11.279.840,43	99,91	99,99
TOTAL GERAL		15.435.168,89		15.435.168,89	91.940.165,49	10.090.747,80	102.030.913,29	65,38	95,02

Anotações

a) Execução Financeira Anual = (Executado no Ano * 100) / Previsto no Ano

b) Execução Financeira Global = (Total Executado * 100) / (Realizado em Anos Anteriores + Total Previsto)

OBJECTIVO	CÓDIGO DA CLASSIFIC. ECONÓMICA	CÓDIGO/ANO/TIPO/NUMERO DO PROJ. ACÇÃO	DESCRİÇÃO	FORMA DE REALIZAÇÃO	FONTE DE FINANCIAMENTO			DATAS		MONTANTE PREVISTO			MONTANTE EXECUTADO			EXEC. FINANÇ. ANUAL % (a)	EXEC. FINANÇ. GLOBAL % (b)		
					AC	AA	FC	INICIO	FIM	ANO	ANOS SEGUINTE	TOTAL	ANOS ANTERIORES	ANO	TOTAL				
A TRANSPORTAR ...										4.167.987,63		4.167.987,63	26.019.123,15	2.791.653,47	28.810.776,62				
0202		03	2014	A	7				85.0	2014/01/01	2014/12/31	92.011,86		92.011,86	26.111,07	26.111,07	28.38	28.38	
	0203/020217	03	2014	A	7							4.000,00							
	0203/020220	03	2014	A	7							57.348,10			8.891,07		15.50		
	0203/020225	03	2014	A	7							30.663,76			17.220,00		56.16		
		04	2014	A	8														
	0203/020217	04	2014	A	8														
0203	0203/020220	04	2014	A	8														
	0203/020225	04	2014	A	8														
	0203/020225	09	2002	A	10														
		14	2002	A	23														
	0203/020220	14	2002	A	23														
	0203/020225	14	2002	A	23														
	0203/080701	18	2007	A	57														
	0203/080701	04	2011	A	7														
0204	0203/080701	05	2011	A	8														
	0203/080701	08	2011	A	11														
		05	2006	A	22														
	0203/020121	05	2006	A	22														
	0203/020225	05	2006	A	22														
		01	2014	A	9														
	0203/020121	01	2014	A	9														
	0203/020225	01	2014	A	9														
		02	2014	A	10														
	0203/020121	02	2014	A	10														
	0203/020225	02	2014	A	10														
	0205		04	2011	A	30													
0203/04070102		01	2007	A	32														
0203/080701		02	2007	A	33														
0203/080701		03	2007	A	34														
0203/04070102		04	2007	A	35														
		04	2011	A	30														
0203/020214		04	2011	A	30														
0203/020217		04	2011	A	30														
0203/020220		04	2011	A	30														
0203/020225		04	2011	A	30														
0203/020225		05	2011	A	31														
	06	2011	A	32															
03031	0203/020217	06	2011	A	32														
	0203/020225	06	2011	A	32														
	0203/020225	08	2011	A	34														
	0203/020225	09	2011	A	35														
A TRANSPORTAR ...										6.431.149,49		6.431.149,49	35.798.265,42	4.267.739,77	40.066.005,19				

OBJECTIVO	CÓDIGO DA CLASSIFIC. ECONÓMICA	CÓDIGO/ANO/TIPO/NUMERO DO PROJ. ACÇÃO	DESCRIÇÃO	FORMA DE REALIZAÇÃO	FONTE DE FINANCIAMENTO			DATAS		MONTANTE PREVISTO			MONTANTE EXECUTADO			EXEC. FINAN. ANUAL % (a)	EXEC. FINAN. GLOBAL % (b)		
					AC	AA	FC	INICIO	FIM	ANO	ANOS SEGUINTE	TOTAL	ANOS ANTERIORES	ANO	TOTAL				
									A TRANSPORTAR ...		13.825.712,75		13.825.712,75	78.803.296,21	8.714.206,61	87.517.502,82			
1204	0201/08050108	02	2008	A 15	Escola Maestro José Pedro				2013/01/02	2014/12/31	1.000,00		1.000,00						
	0201/08050108	03	2008	A 16	Fundação Gil Eanes				2013/01/02	2014/12/31	1.000,00		1.000,00	90.000,00		90.000,00		98.90	
	0201/08050108	04	2008	A 17	Águas do Noroeste				2013/01/02	2014/12/31	1.000,00		1.000,00						
	0201/08050108	05	2008	A 18	Resulima				2013/01/02	2014/12/31	1.000,00		1.000,00						
	0201/08050108	06	2008	A 19	Viana Pólis				2013/01/02	2014/12/31	1.000,00		1.000,00	88.709,24		88.709,24		98.89	
	0201/08050108	07	2008	A 20	Gestinviana				2013/01/02	2014/12/31				1.057.021,02		1.057.021,02			
	0201/04050108	08	2009	A 4	Viana Festas				2013/01/02	2014/12/31	448.000,00		448.000,00	1.356.950,85	261.750,00	1.618.700,85	58.43	89.68	
			01	2011	A 27	CIM - Minho Lima				2013/01/02	2014/12/31	50.000,00		50.000,00	53.319,58	25.676,20	78.995,78	51.35	76.46
		0201/04050104	01	2011	A 27									25.676,20			51.35		
		0201/08050104	01	2011	A 27														
						QUOTAS													
		0201/04050108	02	2005	A 3	Associação Nacional Municípios				2013/01/02	2014/12/31	6.329,00		6.329,00	42.129,42		42.129,42		86.94
		0201/04050108	03	2005	A 4	Associação Portuguesa Centro Histórico				2013/01/02	2014/12/31	1.646,04		1.646,04	4.938,12	1.646,04	6.584,16	100.00	100.00
		0201/04050108	04	2005	A 5	Eixo Atlântico				2013/01/02	2014/12/31	13.000,00		13.000,00	97.000,00	13.000,00	110.000,00	100.00	100.00
		0201/04050108	05	2005	A 6	Outras quotas				2013/01/02	2014/12/31	6.500,00		6.500,00	29.663,98	2.886,63	32.550,61	44.41	90.01
		0201/04050108	06	2006	A 12	Cidades Saudáveis Organização Mundial Saúde				2013/01/02	2014/12/31				16.887,10		16.887,10		
		0201/04050108	07	2006	A 13	Rede Portuguesa Cidades Saudáveis				2013/01/02	2014/12/31	1.783,18		1.783,18	17.779,11		17.779,11		90.88
	0201/04050108	01	2011	A 28	Confraria do Vinho Verde				2013/01/02	2014/12/31	498,00		498,00	1.496,40		1.496,40		75.03	
	0201/04050108	02	2011	A 29	CIM - Minho Lima				2013/01/02	2014/12/31	1.000,00		1.000,00	66.366,35		66.366,35		98.52	
	0201/04050108	01	2012	A 7	RETE Associação para a Colaboração entre Portos e Cidades				2013/01/02	2014/12/31	1.500,00		1.500,00	1.550,00		1.550,00		50.82	
	0201/04050108	02	2012	A 8	Associação de Municípios Portugueses do Vinho				2013/01/02	2014/12/31	1.600,00		1.600,00	4.800,00		4.800,00		75.00	
					ACTIVOS FINANCEIROS						1.072.599,92		1.072.599,92	10.208.258,11	1.071.582,32	11.279.840,43	99.91	99.99	
					PARTICIPAÇÕES DE CAPITAL NAS SOCIEDADES						1.072.599,92		1.072.599,92	10.208.258,11	1.071.582,32	11.279.840,43	99.91	99.99	
13	0201/090802	01	2009	A 5	Viana Polís				2013/01/02	2014/12/31	774.000,00		774.000,00	7.467.164,76	773.334,32	8.240.499,08	99.91	99.99	
1301	0201/090802	03	2002	A 30	Empresas Intermunicipais				2013/01/02	2014/12/31				731.493,35		731.493,35			
	0201/090802	06	2009	A 6	Polís Litoral Norte				2013/01/02	2014/12/31	298.599,92		298.599,92	2.009.600,00	298.248,00	2.307.848,00	99.88	99.98	
					TOTAL GERAL						15.435.168,89		15.435.168,89	91.940.165,49	10.090.747,80	102.030.913,29	65.38	95.02	

Anotações

a) Execução Financeira Anual = (Executado no Ano * 100) / Previsto no Ano

b) Execução Financeira Global = (Total Executado * 100) / (Realizado em Anos Anteriores + Total Previsto)

O FUNCIONÁRIO

Em ____ de ____ de ____

AUTORIZAÇÃO

Em ____ de ____ de ____

RESUMO DOS FLUXOS DE CAIXA

ENTIDADE MVC MUNICIPIO DE VIANA DO CASTELO ANO 2014
 PAG. 1

Recebimentos			Pagamentos		
Saldo da gerência anterior		1.548.088,94	Despesas orçamentais		48.617.065,78
Execução orçamental	142.299,92		Correntes	29.603.357,29	
Operações de tesouraria ...	1.405.789,02		Capital	19.013.708,49	
Receitas orçamentais		48.609.638,92	Operações de tesouraria		4.869.261,22
Correntes	40.106.613,97		Saldo para a gerência seguinte ...		1.547.438,43
Capital	8.503.024,95		Execução orçamental	134.873,06	
Outras			Operações de tesouraria	1.412.565,37	
Operações de tesouraria		4.876.037,57	Total		55.033.765,43
Total		55.033.765,43			

O FUNCIONÁRIO

Em ___ de _____ de ___

AUTORIZAÇÃO

Em ___ de _____ de ___

FLUXOS DE CAIXA

ENTIDADE MVC
 PERÍODO 2014/01/01 A 2014/12/31

MUNICÍPIO DE VIANA DO CASTELO

ANO 2014
 Pág. 1

R E C E B I M E N T O S		
SALDO DA GERÊNCIA ANTERIOR		1.548.088,94
EXECUÇÃO ORÇAMENTAL	142.299,92	
OPERAÇÕES DE TESOUREARIA	1.405.789,02	
RECEITAS ORÇAMENTAIS		48.609.638,92
01 IMPOSTOS DIRETOS	17.455.028,73	
0102 OUTROS	17.455.028,73	
010202 IMPOSTO MUNICIPAL IMOVEIS (IMI)	11.257.986,93	
010203 IMPOSTO UNICO DE CIRCULAÇÃO	1.991.977,20	
010204 IMPOSTO MUNICIPAL DE TRANSAÇÕES (IMT)	1.682.610,46	
010205 DERRAMA	2.513.837,43	
010207 IMPOSTOS ABOLIDOS	8.616,71	
01020702 IMPOSTO MUNICIPAL SISA	8.616,71	
02 IMPOSTOS INDIRETOS	191.771,96	
0202 OUTROS	191.771,96	
020206 IMPOSTOS INDIRETOS ESPECÍFICOS DAS AUTARQUIAS LOCAIS	191.771,96	
02020601 MERCADOS E FEIRAS	14.634,22	
02020602 LOTEAMENTO E OBRAS	71.270,19	
0202060201 LICENCIAMENTOS DE OBRAS	51.855,94	
0202060203 INFRAESTRUTURAS URBANISTICAS	19.414,25	
02020603 OCUPAÇÃO DA VIA PUBLICA	21.636,53	
02020605 PUBLICIDADE	26.294,47	
02020699 OUTROS	57.936,55	
0202069901 TMDP	22.787,11	
0202069902 TDFTH	663,00	
0202069999 OUTROS	34.486,44	
020206999901 ALVARAS	145,43	
020206999902 VISTORIAS	21,59	
020206999999 DIVERSOS	34.319,42	
04 TAXAS, MULTAS E OUTRAS PENALIDADES	916.215,89	
0401 TAXAS	733.304,71	
040123 TAXAS ESPECÍFICAS DAS AUTARQUIAS LOCAIS	733.304,71	
04012301 MERCADOS E FEIRAS	155.622,78	
04012302 LOTEAMENTO E OBRAS	511.698,31	
0401230201 LICENCIAMENTOS DE OBRAS	294.867,85	
0401230203 INFRAESTRUTURAS URBANISTICAS	216.830,46	
04012303 OCUPAÇÃO DE VIA PUBLICA	7.555,65	
04012305 CAÇA, USO E PORTE DE ARMA	56,53	
04012399 OUTRAS	58.371,44	
0401239901 TDFTH	527,00	
0401239902 TAXA PELA EMISSÃO DO CERTIFICADO DE REGISTO	368,75	
0401239999 OUTRAS	57.475,69	
040123999901 ALVARAS	2.485,20	
040123999902 VISTORIAS	2.888,35	
040123999903 CONTROLO METROLOGICO	21.648,30	
040123999904 CICLOMOTORES E OUTROS VEICULOS	16,53	
040123999999 DIVERSOS	30.437,31	
0402 MULTAS E OUTRAS PENALIDADES:	182.911,18	
040201 JUROS DE MORA	114.768,97	
040204 COIMAS E PENALIDADES POR CONTRA ORDENAÇÕES	39.987,66	
040299 MULTAS E PENALIDADES DIVERSAS	28.154,55	
04029901 TAXAS DE RELAXE	7.913,09	
04029999 OUTRAS	20.241,46	
05 RENDIMENTOS DE PROPRIEDADE	83.818,68	
0507 DIVIDENDOS E PARTICIPAÇÕES NOS LUCROS DE SOCIEDADES E QUASE-	83.818,68	
050799 OUTRAS	83.818,68	
06 TRANSFERÊNCIAS CORRENTES	17.893.317,44	
0601 SOCIEDADES E QUASE-SOCIEDADES NÃO FINANCEIRAS	41.073,35	
060101 PÚBLICAS	41.073,35	
06010199 OUTRAS	41.073,35	
0603 ADMINISTRAÇÃO CENTRAL	17.212.918,34	
060301 ESTADO	17.068.832,23	
06030101 FUNDO DE EQUILIBRIO FINANCEIRO	9.257.750,79	

RECEBIMENTOS

06030102	FUNDO SOCIAL MUNICIPAL	1.242.385,00
06030103	PARTICIPAÇÃO FIXA NO IRS	2.608.525,00
06030199	OUTRAS	3.960.171,44
0603019901	DREN	3.703.276,19
060301990104	COMPARTICIPAÇÃO REFEIÇÕES 1º CICLO	228.010,95
060301990105	APOIO A FAMÍLIA	491.356,71
060301990106	TRANSFERENCIA DE COMPETENCIAS DE EDUCAÇÃO	2.983.908,53
0603019902	TRANSPORTES ESCOLARES	189.038,00
0603019903	SERVIÇO NACIONAL DE BOMBEIROS-SNB	51.036,53
0603019999	OUTRAS	16.820,72
060307	SERVIÇOS E FUNDOS AUTÓNOMOS	144.086,11
06030799	OUTROS	144.086,11
0608	FAMÍLIAS	639.325,75
060801	FAMÍLIAS	639.325,75
06080101	TRANSPORTES ESCOLARES	21.364,73
06080102	PROLONGAMENTO DE HORARIOS	55.499,45
06080103	CANTINAS	562.461,57
07	VENDA DE BENS E SERVIÇOS CORRENTES	3.274.213,40
0701	VENDA DE BENS	15.525,95
070102	LIVROS E DOCUMENTAÇÃO TÉCNICA	5.766,02
070103	PUBLICAÇÕES E IMPRESSOS	2.559,81
070199	OUTROS BENS	7.200,12
0702	SERVIÇOS	651.641,68
070208	SERVIÇOS SOCIAIS, RECREATIVOS, CULTURAIS E DESPORTO	354.938,97
07020803	SERVIÇOS CULTURAIS	2.143,31
0702080399	OUTROS	2.143,31
07020804	SERVIÇOS DESPORTIVOS	352.795,66
070209	SERVIÇOS ESPECÍFICOS DAS AUTARQUIAS	296.702,71
07020904	TRABALHOS POR CONTA DE PARTICULARES	32.071,07
07020905	CEMITERIOS	12.874,12
07020907	PARQUES DE ESTACIONAMENTO	17.039,75
07020999	OUTROS	234.717,77
0703	RENDAS	2.607.045,77
070301	HABITAÇÕES	82.906,93
070302	EDIFÍCIOS	297.443,93
070399	OUTRAS	2.226.694,91
07039901	CENTRO COORDENAÇÃO DE TRANSPORTES	123.817,12
07039902	CONCESSÃO EDP	1.725.565,02
07039999	OUTROS	377.312,77
08	OUTRAS RECEITAS CORRENTES	292.247,87
0801	OUTRAS	292.247,87
080199	OUTRAS	292.247,87
08019904	IVA INVERSÃO DA LIQUIDAÇÃO	4.635,58
08019999	DIVERSAS	287.612,29
09	VENDAS DE BENS DE INVESTIMENTO	309.885,00
0901	TERRENOS	309.885,00
090101	SOCIEDADES E QUASE-SOCIEDADES NÃO FINANCEIRAS	309.885,00
10	TRANSFERÊNCIAS DE CAPITAL	5.571.616,52
1003	ADMINISTRAÇÃO CENTRAL	5.073.987,55
100301	ESTADO	1.524.559,94
10030101	FUNDO DE EQUILIBRIO FINANCEIRO	1.028.639,00
10030104	COOPERAÇÃO E TÉCNICA E FINANCEIRA	495.920,94
1003010407	DIREÇÃO REGIONAL EDUCAÇÃO NORTE-DREN	45.137,96
1003010411	DIREÇÃO GERAL DE INFRAESTRUTURAS E EQUIPAMENTOS (M.A.I.)	450.782,98
100307	ESTADO - PARTICIPAÇÃO COMUNITÁRIA EM PROJETOS COFINANCIADOS	3.355.645,28
10030701	FEDER	3.355.645,28
1003070105	ON 2 - FEDER	3.184.152,49
1003070106	POPH	29.524,65
1003070108	POCTEP	95.084,51
1003070199	OUTROS	46.883,63
100308	SERVIÇOS E FUNDOS AUTÓNOMOS	193.782,33
10030810	IFAP	98.457,22
1003081003	PROMAR	98.457,22
10030899	OUTROS	95.325,11
1005	ADMINISTRAÇÃO LOCAL	497.628,97
100501	CONTINENTE	497.628,97
10050199	OUTRAS	497.628,97

F L U X O S D E C A I X A

ENTIDADE MVC
PERÍODO 2014/01/01 A 2014/12/31

MUNICIPIO DE VIANA DO CASTELO

ANO 2014
Pág. 3

R E C E B I M E N T O S			
12	PASSIVOS FINANCEIROS	2.600.000,00	
1205	EMPRÉSTIMOS A CURTO PRAZO	2.600.000,00	
120502	SOCIEDADES FINANCEIRAS	2.600.000,00	
13	OUTRAS RECEITAS DE CAPITAL	21.523,43	
1301	OUTRAS	21.523,43	
130101	INDEMNIZAÇÕES	21.523,43	
TOTAL DAS RECEITA CORRENTES.....		40.106.613,97	
TOTAL DAS RECEITA DE CAPITAL.....		8.503.024,95	
TOTAL DE OUTRAS RECEITAS			
OPERAÇÕES DE TESOURARIA.			4.876.037,57
TOTAL			55.033.765,43

P A G A M E N T O S			
DESPESAS ORÇAMENTAIS			48.617.065,78
01	DESPESAS COM O PESSOAL	15.793.296,69	
0101	REMUNERAÇÕES CERTAS E PERMANENTES	11.706.561,24	
010101	TITULARES DE ORGÃOS DE SOBERANIA E MEMBROS DE ÓRGÃ	167.405,48	
010104	PESSOAL DOS QUADROS- REGIME DE CONTRATO INDIVIDUAL	8.391.219,87	
01010401	PESSOAL EM FUNÇÕES	8.391.219,87	
010106	PESSOAL CONTRATADO A TERMO	13.370,33	
01010601	PESSOAL EM FUNÇÕES	13.370,33	
010107	PESSOAL EM REGIME DE TAREFA OU AVENÇA	431.392,09	
010109	PESSOAL EM QUALQUER OUTRA SITUAÇÃO	171.846,95	
010111	REPRESENTAÇÃO	80.451,71	
010112	SUPLEMENTOS E PRÊMIOS	1.267,52	
010113	SUBSÍDIO DE REFEIÇÃO	861.646,31	
010114	SUBSÍDIO DE FÉRIAS E DE NATAL	1.508.360,87	
010115	REMUNERAÇÕES POR DOENÇA E MATERNIDADE / PATERNIDADE	79.600,11	
0102	ABONOS VARIÁVEIS OU EVENTUAIS	542.206,16	
010202	HORAS EXTRAORDINÁRIAS	184.552,01	
010203	ALIMENTAÇÃO E ALOJAMENTO	3.967,30	
010204	AJUDAS DE CUSTO	39.383,04	
010205	ABONO PARA FALHAS	17.423,49	
010210	SUBSÍDIO DE TRABALHO NOTURNO	386,25	
010211	SUBSÍDIO DE TURNO	233.875,28	
010212	INDEMNIZAÇÕES POR CESSAÇÃO DE FUNÇÕES	8.180,76	
010213	OUTROS SUPLEMENTOS E PRÊMIOS	54.438,03	
01021302	OUTROS	54.438,03	
0103	SEGURANÇA SOCIAL	3.544.529,29	
010301	ENCARGOS COM A SAÚDE	693.928,57	
010302	OUTROS ENCARGOS COM A SAÚDE	2.789,91	
01030201	DESPESAS DE SAUDE	2.789,91	
010303	SUBSÍDIO FAMILIAR A CRIANÇAS E JOVENS	126.434,56	
010304	OUTRAS PRESTAÇÕES FAMILIARES	1.257,66	
010305	CONTRIBUIÇÕES PARA A SEGURANÇA SOCIAL	2.508.282,05	
01030501	ASSIST. DOENÇA FUNCIONÁRIOS PÚBLICOS (ADSE)	14.836,66	
01030502	SEGURANÇA SOCIAL DO PESSOAL EM REGIME DE CONTRATO	2.493.445,39	
0103050201	CAIXA GERAL APOSENTAÇÕES	1.833.550,71	
0103050202	SEGURANÇA SOCIAL-REGIME GERAL	659.894,68	
010308	OUTRAS PENSÕES	91.956,18	
010309	SEGUROS	119.880,36	
01030901	SEGUROS DE ACIDENTES DE TRABALHO E DOENÇAS PROF.	119.880,36	
02	AQUISIÇÃO DE BENS E SERVIÇOS	9.588.171,89	
0201	AQUISIÇÃO DE BENS	1.664.626,34	
020101	MATÉRIAS-PRIMAS E SUBSIDIÁRIAS	71.237,07	
020102	COMBUSTÍVEIS E LUBRIFICANTES	472.210,78	
02010201	GASOLINA	11.982,83	
02010202	GASOLEO	235.285,85	
02010299	OUTROS	224.942,10	
020104	LIMPEZA E HIGIENE	19.764,43	
020105	ALIMENTAÇÃO - REFEIÇÕES CONFECCIONADAS	69.706,05	

FLUXOS DE CAIXA

ENTIDADE MVC
PERÍODO 2014/01/01 A 2014/12/31

MUNICIPIO DE VIANA DO CASTELO

ANO 2014
Pág. 4

PAGAMENTOS

020106	ALIMENTAÇÃO - GENEROS PARA CONFECCIONAR	678.239,07
020107	VESTUÁRIO E ARTIGOS PESSOAIS	26.996,93
020108	MATERIAL DE ESCRITÓRIO	31.692,37
020112	MATERIAL DE TRANSPORTE- PEÇAS	43.582,99
020114	OUTRO MATERIAL - PEÇAS	7.278,46
020115	PRÊMIOS, CONDECORAÇÕES E OFERTAS	11.476,72
020117	FERRAMENTAS E UTENSÍLIOS	4.169,86
020120	MATERIAL DE EDUCAÇÃO, CULTURA E RECREIO	23.360,49
020121	OUTROS BENS	204.911,12
0202	AQUISIÇÃO DE SERVIÇOS	7.923.545,55
020201	ENCARGOS DE INSTALAÇÕES	2.728.330,92
02020101	ELETRICIDADE	2.728.330,92
020202	LIMPEZA E HIGIENE	117.721,44
020203	CONSERVAÇÃO DE BENS	198.006,58
020204	LOCAÇÃO DE EDIFÍCIOS	91.650,08
020208	LOCAÇÃO DE OUTROS BENS	104.057,24
020209	COMUNICAÇÕES	117.817,99
02020901	TELEFONES	51.343,26
02020902	CORREIOS	62.146,03
02020909	OUTROS	4.328,70
020210	TRANSPORTES	884.977,83
02021001	TRANSPORTES ESCOLARES	840.621,14
02021009	OUTROS	44.356,69
020212	SEGUROS	112.772,09
02021201	EDIFÍCIOS	29.812,09
02021202	VIATURAS	40.065,72
02021209	OUTROS	42.894,28
020213	DESLOCAÇÕES E ESTADAS	3.987,53
020214	ESTUDOS, PARCERES, PROJETOS E CONSULTADORIA	52.360,87
020215	FORMAÇÃO	14.098,01
020216	SEMINÁRIOS, EXPOSIÇÕES E SIMILARES	4.328,75
020217	PUBLICIDADE	351.845,74
020218	VIGILÂNCIA E SEGURANÇA	72.763,74
020219	ASSISTÊNCIA TÉCNICA	253.664,45
020220	OUTROS TRABALHOS ESPECIALIZADOS	621.449,00
020222	SERVIÇOS DE SAÚDE	35.100,92
020224	ENCARGOS DE COBRANÇA DE RECEITAS	380.078,70
020225	OUTROS SERVIÇOS	1.778.533,67
03	JUROS E OUTROS ENCARGOS	323.316,13
0301	JUROS DA DÍVIDA PÚBLICA	302.133,53
030103	SOCIEDADES FINANCEIRAS- BANCOS E OUTRAS INSTITUIÇ	237.616,12
03010301	EMPRÉSTIMOS DE CURTO PRAZO	48.014,30
03010302	EMPRESTIMOS DE MÉDIO E LONGO PRAZO	189.601,82
030105	ADMINISTRAÇÃO PÚBLICA CENTRAL - ESTADO	64.517,41
0305	OUTROS JUROS	21.182,60
030502	OUTROS	21.182,60
04	TRANSFERÊNCIAS CORRENTES	3.104.979,54
0405	ADMINISTRAÇÃO LOCAL	1.543.559,60
040501	CONTINENTE	1.543.559,60
04050102	FREGUESIAS	1.032.959,06
0405010201	PROCESSO ELEITORAL	72.519,60
0405010205	PESSOAL AUXILIAR	254.005,63
0405010208	OUTROS	706.433,83
04050108	OUTROS	510.600,54
0407	INSTITUIÇÕES SEM FINS LUCRATIVOS	1.561.419,94
040701	INSTITUIÇÕES SEM FINS LUCRATIVOS	1.561.419,94
04070101	FINS CULTURAIS	373.956,99
04070102	FINS DESPORTIVOS	512.239,15
04070103	FINS TURÍSTICOS	54.226,89
04070104	FINS SOCIAIS	356.001,04
04070108	OUTRAS TRANSFERENCIAS	264.995,87
05	SUBSÍDIOS	16.650,00
0501	SOCIEDADES E QUASE-SOCIEDADES NÃO FINANCEIRAS	16.650,00
050103	PRIVADAS	16.650,00
06	OUTRAS DESPESAS CORRENTES	776.943,04
0602	DIVERSAS	776.943,04
060203	OUTRAS	776.943,04

F L U X O S D E C A I X A

ENTIDADE MVC
PERÍODO 2014/01/01 A 2014/12/31

MUNICIPIO DE VIANA DO CASTELO

ANO 2014
Pág. 5

P A G A M E N T O S

06020301	OUTRAS RESTITUIÇÕES	285.693,68
06020302	IVA PAGO	89.344,46
06020304	SERVIÇOS BANCÁRIOS	1.670,39
06020305	OUTRAS	400.234,51
07	AQUISIÇÃO DE BENS DE CAPITAL	8.416.094,32
0701	INVESTIMENTOS	7.089.708,91
070101	TERRENOS	1.381.879,15
070102	HABITAÇÕES	2.123,18
07010201	CONSTRUÇÃO	2.123,18
070103	EDIFÍCIOS	2.874.224,99
07010301	INSTALAÇÕES DE SERVIÇOS	1.090.869,67
0701030101	PAÇOS DO CONCELHO	8.750,30
0701030199	OUTROS	1.082.119,37
07010302	INSTALAÇÕES DESPORTIVAS E RECREATIVAS	1.648.304,56
0701030202	MUSEUS	742.627,55
0701030209	OUTROS	905.677,01
07010304	CRECHES	16.224,40
07010305	ESCOLAS	116.216,64
07010307	OUTROS	2.609,72
070104	CONSTRUÇÕES DIVERSAS	1.933.925,34
07010404	ILUMINAÇÃO PÚBLICA	5.895,08
07010406	INSTALAÇÕES DESPORTIVAS E RECREATIVAS	39.524,32
07010409	SINALIZAÇÃO E TRANSITO	37.725,80
07010412	CEMITÉRIOS	102.217,34
07010413	OUTROS	1.748.562,80
070106	MATERIAL DE TRANSPORTE	39.088,40
07010602	OUTRO	39.088,40
070107	EQUIPAMENTO DE INFORMÁTICA	79.960,29
070108	SOFTWARE INFORMÁTICO	60.684,91
070109	EQUIPAMENTO ADMINISTRATIVO	6.846,42
070110	EQUIPAMENTO BÁSICO	595.706,20
07011002	OUTRO	595.706,20
070111	FERRAMENTAS E UTENSÍLIOS	66.028,08
070112	ARTIGOS E OBJETOS DE VALOR	39.976,00
070115	OUTROS INVESTIMENTOS	9.265,95
07011501	ESTUDOS E PROJETOS	7.749,00
07011509	OUTROS INVESTIMENTOS	1.516,95
0703	BENS DE DOMÍNIO PÚBLICO	1.326.385,41
070303	OUTRAS CONSTRUÇÕES E INFRAESTRUTURAS	1.326.385,41
07030301	VIADUTOS, ARRUAMENTOS E OBRAS COMPLEMENTARES	469.402,07
07030308	VIAÇÃO RURAL	499.987,97
0703030801	REDE VIÁRIA MUNICIPAL - CONSERVAÇÃO	68.648,45
0703030802	REDE VIÁRIA MUNICIPAL - OBRAS	431.339,52
07030313	OUTROS	356.995,37
08	TRANSFERÊNCIAS DE CAPITAL	3.739.548,90
0801	SOCIEDADES E QUASE-SOCIEDADES NÃO FINANCEIRAS	517.900,11
080101	PÚBLICAS	517.900,11
08010102	OUTRAS	517.900,11
0805	ADMINISTRAÇÃO LOCAL	2.723.581,24
080501	CONTINENTE	2.723.581,24
08050102	FREGUESIAS	2.697.905,04
0805010201	MELHORAMENTOS	972.107,84
0805010202	SEDES DE JUNTAS E CENTROS CÍVICOS	306.604,81
0805010204	MAQUINARIA E EQUIPAMENTO DE TRANSPORTE	20.900,00
0805010206	VIAÇÃO RURAL	864.573,51
0805010207	PAVILHÕES DESPORTIVOS	125.950,60
0805010208	OUTRAS TRANSFERENCIAS	407.768,28
08050104	ASSOCIAÇÕES DE MUNICIPIOS	25.676,20
0807	INSTITUIÇÕES SEM FINS LUCRATIVOS	498.067,55
080701	INSTITUIÇÕES SEM FINS LUCRATIVOS	498.067,55
09	ATIVOS FINANCEIROS	1.076.582,32
0908	UNIDADES DE PARTICIPAÇÃO	1.076.582,32
090802	SOCIEDADES E QUASE-SOCIEDADES NÃO FINANCEIRAS- PÚB	1.076.582,32
10	PASSIVOS FINANCEIROS	5.781.482,95
1005	EMPRÉSTIMOS A CURTO PRAZO	2.600.000,00
100503	SOCIEDADES FINANCEIRAS- BANCOS E OUTRAS INSTITUIÇ	2.600.000,00
10050301	AMORTIZAÇÃO DE EMPRESTIMOS	2.600.000,00

F L U X O S D E C A I X A

ENTIDADE MVC
 PERÍODO 2014/01/01 A 2014/12/31

MUNICÍPIO DE VIANA DO CASTELO

ANO 2014
 Pág. 6

P A G A M E N T O S

1006	EMPÉSTIMOS A MÉDIO E LONGO PRAZOS	3.181.482,95	
100603	SOCIEDADES FINANCEIRAS- BANCOS E OUTRAS INSTITUIÇ	2.978.755,53	
100605	D.CAP.-ADMINISTRAÇÃO PÚBLICA CENTRAL - ESTADO	202.727,42	
TOTAL DAS DESPESAS CORRENTES		29.603.357,29	
TOTAL DAS DESPESAS DE CAPITAL		19.013.708,49	
OPERAÇÕES DE TESOURARIA			4.869.261,22
SALDO PARA A GERÊNCIA SEGUINTE			1.547.438,43
EXECUÇÃO ORÇAMENTAL		134.873,06	
OPERAÇÕES DE TESOURARIA		1.412.565,37	
TOTAL			55.033.765,43

O FUNCIONÁRIO

Em ____ de _____ de ____

AUTORIZAÇÃO

Em ____ de _____ de ____

CONTAS DE ORDEM

ENTIDADE

MVC

MUNICIPIO DE VIANA DO CASTELO

Período: 2014/01/02 a 2014/12/31

ANO 2014

PAG. 1

Código			Código		
	Descrição	Valores		Descrição	Valores
	SALDO DA GERÊNCIA ANTERIOR			GARANTIAS E CAUÇÕES ACIONADAS	
	GARANTIAS E CAUÇÕES	11.933.807,02		CLIENTES E UTENTES C/ CAUÇÕES	
	CLIENTES E UTENTES C/ CAUÇÕES			FORNECEDORES DE IMOBILIZADO	
	FORNECEDORES DE IMOBILIZADO			GARANTIAS E CAUÇÕES DEVOLVIDAS	1.587.218,15
	RECEBOS PARA COBRANÇA	351.262,08		CLIENTES E UTENTES C/ CAUÇÕES	
				FORNECEDORES DE IMOBILIZADO	
				RECEITA VIRTUAL COBRADA	64.692,76
	GARANTIAS E CAUÇÕES PRESTADAS	674.623,96		RECEITA VIRTUAL ANULADA	30.787,91
	CLIENTES E UTENTES C/ CAUÇÕES			SALDO PARA A GERENCIA SEGUINTE	
	FORNECEDORES DE IMOBILIZADO			GARANTIAS E CAUÇÕES	11.021.212,83
				CLIENTES E UTENTES C/ CAUÇÕES	
	RECEITA VIRTUAL LIQUIDADA	95.810,40		FORNECEDORES DE IMOBILIZADO	
				RECEBOS PARA COBRANÇA	351.591,81
				Total geral	13.055.503,46
	Total geral	13.055.503,46			

O FUNCIONÁRIO

Em ___ de _____ de ____

AUTORIZAÇÃO

Em ___ de _____ de ____

ENTIDADE		MAPA DAS CONTAS DE ORDEM				DATA	ANO	PAGINA
MVC		Período: 2014/01/02 a 2014/12/31				2015/03/25	2014	1
COD. CONTA	DESIGNAÇÃO	SALDO INICIAL		DO PERÍODO		SALDO FINAL		
		DEBITO	CREDITO	DEBITO	CREDITO	DEVEDOR	CREADOR	
09	CONTAS DE ORDEM	23.006.002,57	23.006.002,57	2.453.133,18	2.453.133,18			
09.1	RECIBOS PARA COBRANÇA	351.262,08		95.810,40	95.480,67	351.591,81		
09.1.1	EXERCICIO ANTERIOR	351.262,08			27.421,76	323.840,32		
09.1.1.01	RECEITA LIQUIDADADA	351.262,08				351.262,08		
09.1.1.02	RECEITA COBRADA				1.495,83		1.495,83	
09.1.1.03	RECEITA ANULADA (ANOS ANTERIORES)				25.925,93		25.925,93	
09.1.2	EXERCICIO CORRENTE			95.810,40	68.058,91	27.751,49		
09.1.2.01	RECEITA LIQUIDADADA			95.810,40		95.810,40		
09.1.2.02	RECEITA COBRADA				63.196,93		63.196,93	
09.1.2.03	RECEITA ANULADA (ANO CORRENTE)				4.861,98		4.861,98	
09.2	FUNDOS CAUCIONADOS	1.629.182,28	2.782.072,26	222.509,44	248.906,62		1.179.287,16	
09.2.1	CAUÇÕES DE EMPREITADAS	1.629.182,28	2.782.072,26	222.509,44	235.606,62		1.165.987,16	
09.2.1.01	PRESTADA		2.782.072,26		235.606,62		3.017.678,88	
09.2.1.02	DEVOLVIDA	1.629.182,28		222.509,44		1.851.691,72		
09.2.1.03	ACCIONADA							
09.2.2	CAUÇÕES DE LOTEAMENTOS E OBRAS				13.300,00		13.300,00	
09.2.2.01	PRESTADA				13.300,00		13.300,00	
09.2.2.02	DEVOLVIDA							
09.2.2.03	ACCIONADA							
09.2.3	CAUÇÕES DE LICENCIAMENTO SANITARIO							
09.2.3.01	PRESTADA							
09.2.3.02	DEVOLVIDA							
09.2.3.03	ACCIONADA							
09.3	GARANTIAS BANCARIAS	1.412.437,51	7.325.988,46		15.850,00		5.929.400,95	
09.3.3	GARANTIAS BANCARIAS	1.412.437,51	7.325.988,46		15.850,00		5.929.400,95	
09.3.3.01	PRESTADA		7.325.988,46		15.850,00		7.341.838,46	
09.3.3.02	DEVOLVIDA	1.387.625,04				1.387.625,04		
09.3.3.03	ACCIONADA	24.812,47				24.812,47		
09.4	CAUÇÕES E GARANTIAS EM DOCUMENTOS	7.679.313,68	12.546.679,77	1.364.708,71	409.867,34		3.912.524,72	
09.4.1	FORNECEDORES DE BENS E SERVIÇOS				32.372,40		32.372,40	
09.4.1.01	PRESTADAS				32.372,40		32.372,40	
09.4.1.02	ACCIONADAS							
09.4.1.03	DEVOLVIDAS							
09.4.2	FORNECEDORES DE IMOBILIZADO	7.679.313,68	12.546.679,77	1.364.708,71	377.494,94		3.880.152,32	
09.4.2.01	PRESTADAS		12.546.679,77		377.494,94		12.924.174,71	
09.4.2.02	ACCIONADAS							
09.4.2.03	DEVOLVIDAS	7.679.313,68		1.364.708,71		9.044.022,39		
09.4.3	LOTEAMENTOS							
09.4.3.01	PRESTADAS							
09.4.3.02	ACCIONADAS							
09.4.3.03	DEVOLVIDAS							
09.4.4	OBRAS PARTICULARES							
09.4.4.01	PRESTADAS							
09.4.4.02	ACCIONADAS							
09.4.4.03	DEVOLVIDAS							
09.9	CONTAS DE CONTRAPARTIDA	11.933.807,02	351.262,08	770.104,63	1.683.028,55	10.669.621,02		
09.9.1	RECIBOS PARA COBRANÇA		351.262,08	95.480,67	95.810,40		351.591,81	
09.9.1.01	ANOS ANTERIORES		351.262,08	27.421,76			323.840,32	
09.9.1.02	ANO CORRENTE			68.058,91	95.810,40		27.751,49	
09.9.2	FUNDOS CAUCIONADOS	1.152.889,98		248.906,62	222.509,44	1.179.287,16		
09.9.2.01	CAUÇÕES DE EMPREITADAS	1.152.889,98		235.606,62	222.509,44	1.165.987,16		
09.9.2.02	CAUÇÕES DE LOTEAMENTOS E OBRAS			13.300,00		13.300,00		
09.9.2.03	LICENCIAMENTO SANITARIO							
09.9.3	DEPOSITOS DE GARANTIA	5.913.550,95		15.850,00		5.929.400,95		
09.9.3.01	GARANTIAS BANCARIAS	5.913.550,95		15.850,00		5.929.400,95		
09.9.4	CONTA REFLECTIDA C. E GAR. EM DOCUMENTOS	4.867.366,09		409.867,34	1.364.708,71	3.912.524,72		
TOTAL ...		23.006.002,57	23.006.002,57	2.453.133,18	2.453.133,18			

ENTIDADE		OPERAÇÕES DE TESOUREARIA					DATA	ANO	PAGINA
MVC		Período: 2014/01/01 a 2014/12/31					2015/03/25	2014	1
COD. CONTA	TERCEIRO	DESIGNAÇÃO	SALDO DA GERÊNCIA ANTERIOR		MOVIMENTO ANUAL		SALDO PARA A GERÊNCIA SEGUINTE		
			DEVEDOR	CREADOR	DEBITO	CREDITO	DEVEDOR	CREADOR	
24		ESTADO E OUTROS ENTES PÚBLICOS		218.502,12	3.573.011,37	3.552.435,49		197.926,24	
24.2		Retenção de impostos sobre rendimentos		100.964,86	1.255.213,55	1.255.177,92		100.929,23	
24.2.1		Trabalho dependente(IRS)		96.962,49	1.197.656,00	1.196.334,00		95.640,49	
24.2.2		Trabalho independente(IRS)		1.630,07	31.475,15	33.323,38		3.478,30	
24.2.4		Prediais		2.343,30	21.572,96	20.958,10		1.728,44	
24.2.4.1		IRS Prediais		2.343,30	21.572,96	20.958,10		1.728,44	
24.2.5		Pensões (IRS/Categoria H)		29,00	4.509,44	4.562,44		82,00	
24.4		Restantes Impostos		12,43	1.502,65	1.513,14		22,92	
24.4.07		Imposto selo Garantias		12,43	1.502,65	1.513,14		22,92	
24.4.07.01		Imposto selo Garantias prazo superior 5 anos			1.123,12	1.146,04		22,92	
24.4.07.02		Imposto selo Garantias prazo superior a 1 ano		12,43	377,42	364,99			
24.4.07.03		Imposto selo Garantias prazo inferior a 1 ano			2,11	2,11			
24.5		Contribuições para a Segurança Social		115.060,42	1.535.467,68	1.515.464,74		95.057,48	
24.5.1		ADSE		18.841,60	347.780,45	328.985,10		46,25	
24.5.1.2		Dos trabalhadores		18.841,60	347.780,45	328.985,10		46,25	
24.5.2		Caixa Geral de Aposentações		69.534,72	858.710,33	856.329,99		67.154,38	
24.5.2.2		Dos trabalhadores		69.534,72	858.413,55	856.033,21		67.154,38	
24.5.2.3		Contribuição Extraordinaria de Solidariedade			130,36	130,36			
24.5.2.9		Outras			166,42	166,42			
24.5.3		Segurança Social - Regime geral		26.565,86	327.617,87	328.797,27		27.745,26	
24.5.3.2		Dos trabalhadores		26.565,86	315.216,97	316.149,21		27.498,10	
24.5.3.9		Outras			12.400,90	12.648,06		247,16	
24.5.8		Cofres de Previdência		118,24	1.359,03	1.352,38		111,59	
24.9		Outras tributações		2.464,41	780.827,49	780.279,69		1.916,61	
24.9.1		Descontos judiciais		2.464,41	762.650,44	762.102,64		1.916,61	
24.9.2		Descontos tributarios finanças			18.177,05	18.177,05			
26		OUTROS DEVEDORES E CREDORES		1.187.286,90	1.296.249,85	1.323.602,08		1.214.639,13	
26.2		Pessoal		1.666,02				1.666,02	
26.2.9		Outras operações com o pessoal		1.666,02				1.666,02	
26.2.9.3		Descontos de Vacinas		1.470,56				1.470,56	
26.2.9.9		outras		195,46				195,46	
26.3		Sindicatos		2.770,05	34.448,04	34.574,89		2.896,90	
26.3.1		STAL		2.265,46	27.855,02	27.882,58		2.293,02	
26.3.2		SQTE- Sindicato Quadros Tecnicos Estado		47,50	570,00	570,00		47,50	
26.3.3		SINTAP		176,29	2.783,85	2.899,30		291,74	
26.3.4		SATAE		22,50	270,00	270,00		22,50	
26.3.6		Sindicato Trabalhadores Função Publica		248,14	2.852,63	2.836,47		231,98	
26.3.8		STAEZN		10,16	116,54	116,54		10,16	
26.4		Administração Autárquica		6.879,75	66.286,72	66.618,86		7.211,89	
26.4.3		Servicos municipalizados		6.879,75	66.286,72	66.618,86		7.211,89	
26.4.3.2		Outros		6.879,75	66.286,72	66.618,86		7.211,89	
26.4.3.2.1		SMSBVC Dividas coercivas		6.182,48	61.923,01	61.963,67		6.223,14	
26.4.3.2.2		SMSBVC Juros de mora		697,27	4.363,71	4.655,19		988,75	
26.5		Particulares			240,00	240,00			
26.6		Credores Diversos		23.342,70	972.765,65	972.920,03		23.497,08	
26.6.1		Serviços Sociais Trabalhadores Municipais		5.570,46	62.287,40	61.703,21		4.986,27	
26.6.3		ATAM		110,65	1.334,61	1.337,25		113,29	
26.6.5		FECP		7,79	135,74	135,75		7,80	
26.6.5.1		Parte nas cartas de caçador e renovação		7,54	131,99	132,00		7,55	
26.6.5.3		Custos impressos p/ cartas caçador		0,25	3,75	3,75		0,25	
26.6.6		AATAE		9,50	114,00	114,00		9,50	
26.6.8		Associação Nacional Bombeiros Profissionais		106,96	1.132,19	1.092,37		67,14	
26.6.9		Outros		17.537,34	907.761,71	908.537,45		18.313,08	
26.6.9.1		Serviços de Estrangeiros e Fronteiras		29,24	359,42	359,42		29,24	
26.6.9.2		Valores de cheques em transito anulados		12.548,41	1.517,93	748,08		11.778,56	
26.6.9.5		CRC registo escrituras			36,00	36,00			
26.6.9.6		Descontos Subempreiteiros		0,10	702.077,69	702.077,69		0,10	
26.6.9.9		Outras diversas		4.959,59	203.770,67	205.316,26		6.505,18	
26.6.9.9.4		Instituto Portuario do Norte		4.811,24	69.556,77	70.978,37		6.232,84	
26.6.9.9.7		Instituto Portugues da Qualidade		65,48	2.321,40	2.395,39		139,47	
26.6.9.9.9		Outras		82,87	131.892,50	131.942,50		132,87	
26.6.9.9.9.9		Outras		82,87	131.892,50	131.942,50		132,87	
26.8		Devedores e credores diversos		1.152.628,38	222.509,44	249.248,30		1.179.367,24	
A TRANSPORTAR ...				253.160,64	4.646.751,78	4.626.789,27		233.198,13	

ENTIDADE		OPERAÇÕES DE TESOUREARIA				DATA	ANO	PAGINA
MVC		Período: 2014/01/01 a 2014/12/31				2015/03/25	2014	2
COD. CONTA	TERCEIRO	DESIGNAÇÃO	SALDO DA GERÊNCIA ANTERIOR		MOVIMENTO ANUAL		SALDO PARA A GERÊNCIA SEGUINTE	
			DEVEDOR	CRETOR	DEBITO	CREDITO	DEVEDOR	CRETOR
TRANSPORTE ...				253.160,64	4.646.751,78	4.626.789,27		233.198,13
26.8.2		Devedores de transferências p/as autarquias locais		80,08				80,08
26.8.2.1		Estado		80,08				80,08
26.8.2.1.1		Orçamento do Estado		80,08				80,08
26.8.2.1.1.9		Outros		80,08				80,08
26.8.2.1.1.9.1		Censos		80,08				80,08
26.8.9		Credores Diversos - Outros	1.152.548,30		222.509,44	249.248,30		1.179.287,16
26.8.9.7		Fornecedores com Cauções	1.152.548,30		222.509,44	249.248,30		1.179.287,16
26.8.9.7.1		Terceiros			12.860,26	248.906,62		236.046,36
	98	NORLIMA - EDIFICADORA DO LIMA, LDA.				10.610,33		10.610,33
	115	VODUL - SOCIEDADE DE CONSTRUÇOES CIVIS, LDA.				11.081,83		11.081,83
	140	MONTEADRIANO - ENGENHARIA E CONSTRUÇÃO, S.A.				58.608,07		58.608,07
	147	ALFREDO & CARVALHIDO, LDA.				22.009,21		22.009,21
	193	COELHO GOMES & FILHOS, LD.			722,10	7.666,77		6.944,67
	226	ELECTRO-MINHO,LDA.				782,90		782,90
	249	IRMAOS PEIXOTO LDA				4.015,84		4.015,84
	266	ANTONIO BRANCO PARENTE, LDA.				638,70		638,70
	283	ALEXANDRE BARBOSA BORGES, S.A.				7.071,68		7.071,68
	284	GONCALVES E CACHADINHA, S.A.				741,60		741,60
	295	JOSE ABREU ENES DA LAGE E IRMAO,UNIPessoal, LDA.			2.702,08	2.702,08		
	301	PAINHAS, S.A.				3.732,12		3.732,12
	766	EYSSA-TESIS TECNOL.DE SISTEMAS ELECTRONICOS S.A.				3.258,50		3.258,50
	1880	BRICANTEL-COMERCIO MATERIAL ELECTRICO BRAGANÇA,LDA				472,00		472,00
	2868	VALENTIM JOSE LUIS & FILHOS,SA				20.901,45		20.901,45
	3104	FRANCO & BARRETO - CONSTRUÇÕES, LDA.			2.034,08	3.368,77		1.334,69
	3389	CONSTRUÇÕES REFOIENSE, UNIPessoal, LDA.				27.819,21		27.819,21
	4010	J. PEREIRA G. SILVA - UNIPessoal LDA				1.578,70		1.578,70
	4156	ANTONIO ALVES RIBEIRO & FILHOS, LDA.				61,97		61,97
	4174	VIANIMPORT REPRESENTAÇÕES LDA				398,50		398,50
	4220	ESPAÇO GENIAL PROMOÇÃO IMOBILIARIA SA			5.702,00	5.702,00		
	4222	MARTIFER-CONSTRUÇÕES METALOMECHANICAS,SA				715,13		715,13
	4536	FRANCO E RUBEN, CONSTRUÇÕES LDA				8.443,15		8.443,15
	4694	PRIMUS LEAN ENGENHARIA E CONST.LDª				6.283,50		6.283,50
	4903	LUCIO DA SILVA AZEVEDO & FILHOS SA				531,20		531,20
	4906	MONTACO -TRAT. ANTICORROSIVOS E CONST. CIVIL,LDª				6.680,07		6.680,07
	5242	A. VENTURA - SOCIEDADE DE CONSTRUÇÕES MINHO, LDA.				523,80		523,80
	5452	JOSÉ CARLOS MARINHO ENES DA LAGE				446,50		446,50
	5553	CONSTRUÇÕES VEIGA & CRUZ, LDA				2.335,41		2.335,41
	5609	CONCRETOS DETALHES UNIP. LDA				2.392,40		2.392,40
	5651	IRMÃOS GIGANTE-CONSTRUÇÃO CIVIL E ACABAMENTOS, LDA				426,50		426,50
	5723	MARCIO MANUEL MARQUES MONTEIRO				2.700,00		2.700,00
	5863	EUGREB INVEST, LDA				1.599,50		1.599,50
	5925	VIANAGRANITO - COMÉRCIO DE MÁRMORES E GRANITOS, SA.				2.900,00		2.900,00
	5991	LUIS TIAGO FERREIRA SILVA CUNHA				5.700,00		5.700,00
	6159	JOAO ANTONIO MARTINS ANTUNES			1.700,00	2.000,00		300,00
	6300	XGRAN - INERTES E GRANITOS, LDA.				12.007,23		12.007,23
26.8.9.7.2		Sem terceiros	1.152.548,30		209.649,18	341,68		943.240,80
TOTAL ...				1.405.789,02	4.869.261,22	4.876.037,57		1.412.565,37

O FUNCIONÁRIO

Em ____ de _____ de ____

AUTORIZAÇÃO

Em ____ de _____ de ____



FICA NO CORAÇÃO

ANEXO ÀS DEMONSTRAÇÕES FINANCEIRAS

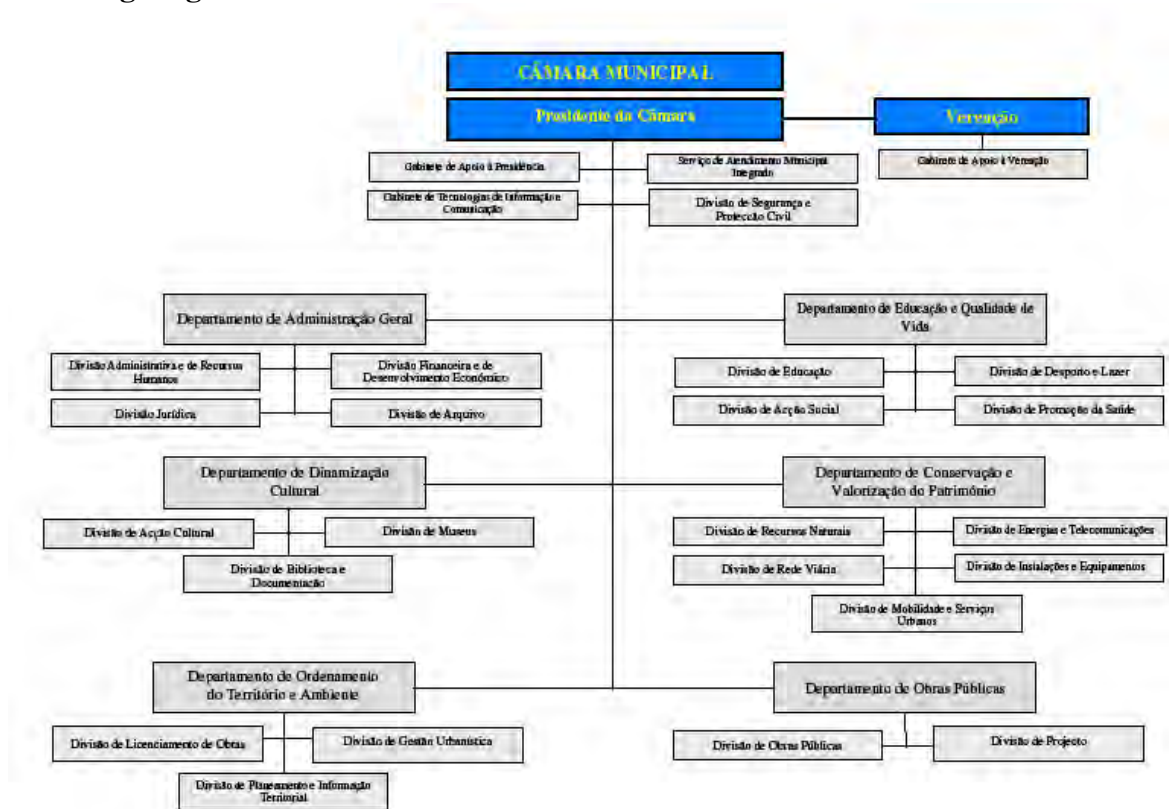
Ano económico de 2014

Caracterização da entidade

8.1.1 Identificação:

Município de Viana do Castelo
 Passeio das Mordomas da Romaria
 4904-877 Viana do Castelo
 Telefone/Fax: 258 809 300

8.1.3 Organograma:



8.1.4 Descrição sumária das Actividades:

Administração Financeira e Patrimonial
 Apoio ao consumidor
 Planeamento e Gestão Urbanística
 Desenvolvimento Económico/Freguesias
 Habitação Social
 Educação cultural e desporto
 Trânsito e Transporte
 Higiene e segurança no trabalho
 Protecção Civil

8.1.5 Recursos Humanos:

Identificação dos órgãos executivos:

Presidente: José Maria Cunha Costa
Vereação: Joaquim Luís Nobre Pereira
Vitor Manuel Castro Lemos
Ana Margarida Rodrigues Ferreira
Maria José Afonso Guerreiro Silva
Eduardo Alexandre Ribeiro Teixeira
Francisco Manuel Marques Franco
Helena Cristina Mendes Marques
Ilda da Costa Figueiredo
Cláudia Cristina Viana Marinho

8.1.6 Organização contabilística:

Programa informático fornecido pela firma Medidata, em funcionamento desde 01/01/2002, nas respectivas áreas:

Contabilidade	Execuções Fiscais
Fiscalização	Taxas e licenças
Património	Processos Concursos Empreitadas
Obras	Pessoal
Aprovisionamento	

Normas de controlo interno inventário e cadastro aprovadas na reunião de Câmara em 18/12/2001 e Assembleia 27/12/2001.

Orçamento e Plano de Actividades para 2014 aprovado em reunião de Câmara Municipal de 20 de Dezembro de 2013, e Assembleia Municipal de 30 de Dezembro de 2013.

8.1.7 Outra informação considerada relevante:

a)

Fundo de Equilíbrio Financeiro: 10.286.390 €;

Fundo Social Municipal: 1.242.385 €;

Participação Fixa no IRS: 2.608.525 €;

b)

Valor do investimento directo do ano anterior: 15.493.408 €

c)

Acção inspectiva levada a efeito pela I.G.F. no ano de 2002.

Auditoria Tribunal Contas em Novembro 2003 relativa ao ano 2002.

d)

Não existe.

(Unidade:Euros)

Codigo das Contas		Saldo Inicial	Aumento	Redução	Saldo Final
19	Provisões para aplicações de tesouraria				0,00
291	Provisões para cobranças duvidosas	306.955,58		66.555,50	240.400,08
292	Provisões para riscos e encargos				0,00
39	Provisões para depreciação de existências		13.047,59		13.047,59
49	Provisões para investimentos financeiros		186.368,18		186.368,18

MUNICIPIO DE VIANA DO CASTELO

TOTAL DE ALTERAÇÕES :

TOTAL DE REVISÕES : 1

DO ANO CONTABILISTICO DE: 2014

Período: 2014/01/02 a 2014/12/31

CLASSIFICAÇÃO ECONÓMICA		DOTAÇÕES DA RECEITA			OBSERVAÇÕES	
CÓDIGO	DESCRIÇÃO	PREVISÕES INICIAIS	MODIFICAÇÕES ORÇAMENTAIS			PREVISÕES CORRIGIDAS
			INSCRIÇÕES / REFORÇOS	DIMINUIÇÕES / ANULAÇÕES		
01	IMPOSTOS DIRETOS	16.357.002,08			16.357.002,08	
0102	OUTROS	16.357.002,08			16.357.002,08	
010202	IMPOSTO MUNICIPAL IMOVEIS (IMI)	9.912.363,81			9.912.363,81	
010203	IMPOSTO UNICO DE CIRCULAÇÃO	1.869.875,93			1.869.875,93	
010204	IMPOSTO MUNICIPAL DE TRANSAÇÕES (IMT)	1.934.503,69			1.934.503,69	
010205	DERRAMA	2.634.034,72			2.634.034,72	
010207	IMPOSTOS ABOLIDOS	6.223,93			6.223,93	
01020701	CONTRIBUIÇÃO AUTARQUICA	678,54			678,54	
01020702	IMPOSTO MUNICIPAL SISA	5.545,39			5.545,39	
02	IMPOSTOS INDIRETOS	362.218,57			362.218,57	
0202	OUTROS	362.218,57			362.218,57	
020206	IMPOSTOS INDIRETOS ESPECÍFICOS DAS AUTARQUIAS LOCAIS	362.218,57			362.218,57	
02020601	MERCADOS E FEIRAS	14.937,76			14.937,76	
02020602	LOTEAMENTO E OBRAS	221.928,72			221.928,72	
0202060201	LICENCIAMENTOS DE OBRAS	60.139,97			60.139,97	
0202060203	INFRAESTRUTURAS URBANISTICAS	161.788,75			161.788,75	
02020603	OCUPAÇÃO DA VIA PUBLICA	28.234,97			28.234,97	
02020605	PUBLICIDADE	35.586,61			35.586,61	
02020699	OUTROS	61.530,51			61.530,51	
0202069901	TMDP	25.642,86			25.642,86	
0202069902	TDFTH	540,44			540,44	
0202069999	OUTROS	35.347,21			35.347,21	
020206999901	ALVARAS	7,58			7,58	
020206999902	VISTORIAS	30,97			30,97	
020206999999	DIVERSOS	35.308,66			35.308,66	
04	TAXAS, MULTAS E OUTRAS PENALIDADES	1.050.927,95			1.050.927,95	
0401	TAXAS	949.305,46			949.305,46	
040123	TAXAS ESPECÍFICAS DAS AUTARQUIAS LOCAIS	949.305,46			949.305,46	
04012301	MERCADOS E FEIRAS	198.414,69			198.414,69	
04012302	LOTEAMENTO E OBRAS	654.989,50			654.989,50	
0401230201	LICENCIAMENTOS DE OBRAS	341.715,42			341.715,42	
0401230203	INFRAESTRUTURAS URBANISTICAS	313.274,08			313.274,08	
04012303	OCUPAÇÃO DE VIA PUBLICA	8.341,91			8.341,91	
04012305	CAÇA, USO E PORTE DE ARMA	90,39			90,39	
04012399	OUTRAS	87.468,97			87.468,97	
0401239901	TDFTH	658,26			658,26	
0401239902	TAXA PELA EMISÃO DO CERTIFICADO DE REGISTO	358,04			358,04	
0401239999	OUTRAS	86.452,67			86.452,67	
040123999901	ALVARAS	228,26			228,26	
040123999902	VISTORIAS	1.604,96			1.604,96	
040123999903	CONTROLO METROLOGICO	21.061,06			21.061,06	
040123999904	CICLOMOTORES E OUTROS VEICULOS	114,75			114,75	
040123999999	DIVERSOS	63.443,64			63.443,64	
0402	MULTAS E OUTRAS PENALIDADES:	101.622,49			101.622,49	
040201	JUROS DE MORA	14.251,31			14.251,31	
040204	COIMAS E PENALIDADES POR CONTRA ORDENAÇÕES	31.611,27			31.611,27	
040299	MULTAS E PENALIDADES DIVERSAS	55.759,91			55.759,91	
04029901	TAXAS DE RELAXE	10.681,71			10.681,71	
04029999	OUTRAS	45.078,20			45.078,20	
05	RENDIMENTOS DE PROPRIEDADE	120.000,00			120.000,00	
0507	DIVIDENDOS E PARTICIPAÇÕES NOS LUCROS DE SOCIEDADES E QUASE-SOCIEDADES NÃO FINANCEIRAS	120.000,00			120.000,00	
050799	OUTRAS	120.000,00			120.000,00	
06	TRANSFERÊNCIAS CORRENTES	19.058.662,00			19.058.662,00	
0601	SOCIEDADES E QUASE-SOCIEDADES NÃO FINANCEIRAS	120.000,00			120.000,00	
060101	PÚBLICAS	120.000,00			120.000,00	
06010199	OUTRAS	120.000,00			120.000,00	
0603	ADMINISTRAÇÃO CENTRAL	18.083.662,00			18.083.662,00	
060301	ESTADO	17.908.662,00			17.908.662,00	
06030101	FUNDO DE EQUILIBRIO FINANCEIRO	9.257.752,00			9.257.752,00	
06030102	FUNDO SOCIAL MUNICIPAL	1.242.385,00			1.242.385,00	
06030103	PARTICIPAÇÃO FIXA NO IRS	2.608.525,00			2.608.525,00	
06030199	OUTRAS	4.800.000,00			4.800.000,00	

MUNICIPIO DE VIANA DO CASTELO

TOTAL DE ALTERAÇÕES :

TOTAL DE REVISÕES : 1

DO ANO CONTABILISTICO DE: 2014

Período: 2014/01/02 a 2014/12/31

CLASSIFICAÇÃO ECONÓMICA		DOTAÇÕES DA RECEITA			OBSERVAÇÕES	
CÓDIGO	DESCRIÇÃO	PREVISÕES INICIAIS	MODIFICAÇÕES ORÇAMENTAIS			PREVISÕES CORRIGIDAS
			INSCRIÇÕES / REFORÇOS	DIMINUIÇÕES / ANULAÇÕES		
0603019901	DREN	4.300.000,00			4.300.000,00	
060301990101	ENCARGOS COM PESSOAL ACCAO EDUCATIVA	150.000,00			150.000,00	
060301990102	COMPART. COMPONENTE ANIMAÇÃO SOCIO-EDUCATIVA	250.000,00			250.000,00	
060301990103	ATIVIDADE DE ENRIQUECIMENTO CURRICULAR 1º CICLO	150.000,00			150.000,00	
060301990104	COMPARTICIPAÇÃO REFEIÇÕES 1º CICLO	250.000,00			250.000,00	
060301990105	APOIO A FAMÍLIA	600.000,00			600.000,00	
060301990106	TRANSFERENCIA DE COMPETENCIAS DE EDUCAÇÃO	2.900.000,00			2.900.000,00	
0603019902	TRANSPORTES ESCOLARES	375.000,00			375.000,00	
0603019903	SERVIÇO NACIONAL DE BOMBEIROS-SNB	100.000,00			100.000,00	
0603019999	OUTRAS	25.000,00			25.000,00	
060307	SERVIÇOS E FUNDOS AUTÓNOMOS	175.000,00			175.000,00	
06030799	OUTROS	175.000,00			175.000,00	
0608	FAMÍLIAS	855.000,00			855.000,00	
060801	FAMÍLIAS	855.000,00			855.000,00	
06080101	TRANSPORTES ESCOLARES	80.000,00			80.000,00	
06080102	PROLONGAMENTO DE HORARIOS	75.000,00			75.000,00	
06080103	CANTINAS	700.000,00			700.000,00	
07	VENDA DE BENS E SERVIÇOS CORRENTES	3.098.100,51			3.098.100,51	
0701	VENDA DE BENS	39.299,30			39.299,30	
070102	LIVROS E DOCUMENTAÇÃO TÉCNICA	5.693,91			5.693,91	
070103	PUBLICAÇÕES E IMPRESSOS	2.367,59			2.367,59	
070199	OUTROS BENS	31.237,80			31.237,80	
0702	SERVIÇOS	797.274,30			797.274,30	
070208	SERVIÇOS SOCIAIS, RECREATIVOS, CULTURAIS E DESPORTO	451.330,67			451.330,67	
07020803	SERVIÇOS CULTURAIS	5.957,00			5.957,00	
0702080399	OUTROS	5.957,00			5.957,00	
07020804	SERVIÇOS DESPORTIVOS	445.373,67			445.373,67	
070209	SERVIÇOS ESPECÍFICOS DAS AUTARQUIAS	345.943,63			345.943,63	
07020904	TRABALHOS POR CONTA DE PARTICULARES	49.304,65			49.304,65	
07020905	CEMITERIOS	13.041,69			13.041,69	
07020907	PARQUES DE ESTACIONAMENTO	42.956,05			42.956,05	
07020999	OUTROS	240.641,24			240.641,24	
0703	RENDAS	2.261.526,91			2.261.526,91	
070301	HABITAÇÕES	97.430,55			97.430,55	
070302	EDIFÍCIOS	299.351,30			299.351,30	
070399	OUTRAS	1.864.745,06			1.864.745,06	
07039901	CENTRO COORDENAÇÃO DE TRANSPORTES	94.708,15			94.708,15	
07039902	CONCESSÃO EDP	1.704.119,81			1.704.119,81	
07039999	OUTROS	65.917,10			65.917,10	
08	OUTRAS RECEITAS CORRENTES	376.147,39			376.147,39	
0801	OUTRAS	376.147,39			376.147,39	
080199	OUTRAS	376.147,39			376.147,39	
08019904	IVA INVERSÃO DA LIQUIDAÇÃO	121.960,20			121.960,20	
08019999	DIVERSAS	254.187,19			254.187,19	
09	VENDAS DE BENS DE INVESTIMENTO	5.010.000,00			5.010.000,00	
0901	TERRENOS	5.000.000,00			5.000.000,00	
090101	SOCIEDADES E QUASE-SOCIEDADES NÃO FINANCEIRAS	5.000.000,00			5.000.000,00	
0903	EDIFÍCIOS	10.000,00			10.000,00	
090303	ADMISTRAÇÃO PÚBLICA-ADMNISTRAÇÃO CENTRAL-ESTADO	10.000,00			10.000,00	
10	TRANSFERÊNCIAS DE CAPITAL	11.915.202,80			11.915.202,80	
1001	SOCIEDADES E QUASE-SOCIEDADES NÃO FINANCEIRAS	50.000,00			50.000,00	
100101	PÚBLICAS	50.000,00			50.000,00	
10010101	EMPRESAS PUBLICAS	50.000,00			50.000,00	
1001010101	REFER	50.000,00			50.000,00	
1003	ADMINISTRAÇÃO CENTRAL	11.665.202,80			11.665.202,80	
100301	ESTADO	2.479.962,00			2.479.962,00	
10030101	FUNDO DE EQUILIBRIO FINANCEIRO	1.028.639,00			1.028.639,00	
10030104	COOPERAÇÃO E TECNICA E FINANCEIRA	1.442.323,00			1.442.323,00	
1003010401	DIREÇÃO GERAL DA ADMINISTRAÇÃO LOCAL-DGAL	125.000,00			125.000,00	
1003010403	DIREÇÃO REGIONAL AMBIENTE ORDENAMENTO TERRITORIO NORTE	125.000,00			125.000,00	
1003010405	DIREÇÃO GERAL TRANSPORTES TERRESTRES-DGTT	125.000,00			125.000,00	
1003010407	DIREÇÃO REGIONAL EDUCAÇÃO NORTE-DREN	150.000,00			150.000,00	
1003010411	DIRECÇÃO GERAL DE INFRAESTRUTURAS E EQUIPAMENTOS (M.A.I.)	892.323,00			892.323,00	

MUNICIPIO DE VIANA DO CASTELO

TOTAL DE ALTERAÇÕES :

TOTAL DE REVISÕES : 1

DO ANO CONTABILISTICO DE: 2014

Período: 2014/01/02 a 2014/12/31

CLASSIFICAÇÃO ECONÓMICA		DOTAÇÕES DA RECEITA			OBSERVAÇÕES	
CÓDIGO	DESCRIÇÃO	PREVISÕES INICIAIS	MODIFICAÇÕES ORÇAMENTAIS			PREVISÕES CORRIGIDAS
			INSCRIÇÕES / REFORÇOS	DIMINUIÇÕES / ANULAÇÕES		
1003010499	OUTROS	25.000,00			25.000,00	
10030199	OUTROS	9.000,00			9.000,00	
1003019905	SERVIÇO NACIONAL DE BOMBEIROS-SNB	5.000,00			5.000,00	
1003019999	OUTRAS	4.000,00			4.000,00	
100307	ESTADO - PARTICIPAÇÃO COMUNITÁRIA EM PROJETOS COFINANCIADOS	8.282.524,80			8.282.524,80	
10030701	FEDER	8.282.524,80			8.282.524,80	
1003070101	COMPETE	497.830,80			497.830,80	
1003070102	INTERREG III-A	50.000,00			50.000,00	
1003070105	ON 2 - FEDER	7.268.002,00			7.268.002,00	
1003070106	POPH	150.142,00			150.142,00	
1003070107	POVT	121.800,00			121.800,00	
1003070108	POCTEP	193.750,00			193.750,00	
1003070199	OUTROS	1.000,00			1.000,00	
100308	SERVIÇOS E FUNDOS AUTÓNOMOS	902.716,00			902.716,00	
10030801	INSTITUTO DA HABITAÇÃO E DA REABILITAÇÃO URBANA - IHRU	75.000,00			75.000,00	
10030807	MINISTERIO DA CULTURA	50.000,00			50.000,00	
10030810	IFAP	727.716,00			727.716,00	
1003081001	AGRIS	125.000,00			125.000,00	
1003081002	FUNDO FLORESTAL	150.000,00			150.000,00	
1003081003	PROMAR	452.716,00			452.716,00	
10030899	OUTROS	50.000,00			50.000,00	
1005	ADMINISTRAÇÃO LOCAL	200.000,00			200.000,00	
100501	CONTINENTE	200.000,00			200.000,00	
10050102	CIM ALTO MINHO	150.000,00			150.000,00	
10050199	OUTRAS	50.000,00			50.000,00	
12	PASSIVOS FINANCEIROS	2.600.000,00			2.600.000,00	
1205	EMPRÉSTIMOS A CURTO PRAZO	2.600.000,00			2.600.000,00	
120502	SOCIEDADES FINANCEIRAS	2.600.000,00			2.600.000,00	
13	OUTRAS RECEITAS DE CAPITAL	100.000,00			100.000,00	
1301	OUTRAS	100.000,00			100.000,00	
130101	INDEMNIZAÇÕES	50.000,00			50.000,00	
130199	OUTRAS	50.000,00			50.000,00	
16	SALDO DA GERÊNCIA ANTERIOR		142.299,92		142.299,92	
1601	SALDO ORÇAMENTAL		142.299,92		142.299,92	
160101	NA POSSE DO SERVIÇO		142.299,92		142.299,92	
TOTAL ...		60.048.261,30	142.299,92		60.190.561,22	

O FUNCIONÁRIO

Em ___ de _____ de ____

AUTORIZAÇÃO

Em ___ de _____ de ____

MUNICIPIO DE VIANA DO CASTELO

TOTAL DE ALTERAÇÕES : 25

TOTAL DE REVISÕES : 1

DO ANO CONTABILISTICO DE 2014

Período: 2014/01/02 a 2014/12/31

IDENTIFICAÇÃO DAS RUBRICAS			DESPESA				O B S
CLASSIFICAÇÃO ORGÂNICA ECONÓMICA DESCRIÇÃO			DOTAÇÕES INICIAIS	MODIFICAÇÕES ORÇAMENTAIS		DOTAÇÕES CORRIGIDAS	
				INSCRIÇÕES / REFORÇOS	DIMINUIÇÕES / ANULAÇÕES		
01		ASSEMBLEIA MUNICIPAL					
01	01	DESPESAS COM O PESSOAL					
01	0102	ABONOS VARIÁVEIS OU EVENTUAIS					
01	010204	AJUDAS DE CUSTO	2.000,00		2.000,00		
01	010213	OUTROS SUPLEMENTOS E PRÊMIOS					
01	01021302	OUTROS	48.997,44	1.000,00	5.000,00	44.997,44	
01	02	AQUISIÇÃO DE BENS E SERVIÇOS					
01	0202	AQUISIÇÃO DE SERVIÇOS					
01	020225	OUTROS SERVIÇOS	500,00			500,00	
02		CAMARA MUNICIPAL					
0201		PRESIDENCIA					
0201	01	DESPESAS COM O PESSOAL					
0201	0101	REMUNERAÇÕES CERTAS E PERMANENTES					
0201	010101	TITULARES DE ÓRGÃOS DE SOBERANIA E MEMBROS DE ÓRGÃOS AUTÁRQUICOS	166.000,00	1.405,48		167.405,48	
0201	010104	PESSOAL DOS QUADROS- REGIME DE CONTRATO INDIVIDUAL DO TRABALHO					
0201	01010401	PESSOAL EM FUNÇÕES	862.000,00	53.244,35	61.000,00	854.244,35	
0201	01010402	ALTERAÇÕES OBRIGATÓRIAS DE POSICIONAMENTO REMUNERATORIO	100,00			100,00	
0201	01010404	RECRUTAMENTO DE PESSOAL PARA NOVOS POSTOS DE TRABALHO	500,00			500,00	
0201	010106	PESSOAL CONTRATADO A TERMO					
0201	01010601	PESSOAL EM FUNÇÕES	500,00			500,00	
0201	01010602	ALTERAÇÕES OBRIGATÓRIAS DE POSICIONAMENTO REMUNERATORIO	100,00			100,00	
0201	01010604	RECRUTAMENTO DE PESSOAL PARA NOVOS POSTOS DE TRABALHO	100,00			100,00	
0201	010107	PESSOAL EM REGIME DE TAREFA OU AVENÇA	54.000,00		22.000,00	32.000,00	
0201	010108	PESSOAL AGUARDANDO APOSENTAÇÃO	100,00			100,00	
0201	010109	PESSOAL EM QUALQUER OUTRA SITUAÇÃO	1.000,00			1.000,00	
0201	010111	REPRESENTAÇÃO	37.000,00			37.000,00	
0201	010112	SUPLEMENTOS E PRÊMIOS	8.700,00		8.000,00	700,00	
0201	010113	SUBSÍDIO DE REFEIÇÃO	72.000,00	8.399,83		80.399,83	
0201	010114	SUBSÍDIO DE FÉRIAS E DE NATAL	191.000,00		14.876,14	176.123,86	
0201	010115	REMUNERAÇÕES POR DOENÇA E MATERNIDADE / PATERNIDADE	3.000,00	2.000,00	1.361,47	3.638,53	
0201	0102	ABONOS VARIÁVEIS OU EVENTUAIS					
0201	010202	HORAS EXTRAORDINÁRIAS	150.000,00		15.000,00	135.000,00	
0201	010203	ALIMENTAÇÃO E ALOJAMENTO	5.000,00	181,42		5.181,42	
0201	010204	AJUDAS DE CUSTO	2.700,00	5.000,00	2.000,00	5.700,00	
0201	010205	ABONO PARA FALHAS	100,00	1.000,00		1.100,00	
0201	010206	FORMAÇÃO	2.000,00		2.000,00		
0201	010207	COLABORAÇÃO TÉCNICA E ESPECIALIZADA	100,00			100,00	
0201	010210	SUBSÍDIO DE TRABALHO NOTURNO	100,00	100,00		200,00	
0201	010211	SUBSÍDIO DE TURNO	161.000,00	2.910,08	10.000,00	153.910,08	
0201	010212	INDEMNIZAÇÕES POR CESSAÇÃO DE FUNÇÕES	5.000,00		5.000,00		
0201	010213	OUTROS SUPLEMENTOS E PRÊMIOS					
0201	01021302	OUTROS	7.000,00	5.000,00	2.344,28	9.655,72	
0201	0103	SEGURANÇA SOCIAL					
0201	010301	ENCARGOS COM A SAÚDE	502.000,00	97.017,26		599.017,26	
0201	010302	OUTROS ENCARGOS COM A SAÚDE					
0201	01030201	DESPESAS DE SAUDE	1.000,00	1.000,00		2.000,00	
0201	010303	SUBSÍDIO FAMILIAR A CRIANÇAS E JOVENS	12.100,00	4.000,00		16.100,00	
0201	010304	OUTRAS PRESTAÇÕES FAMILIARES	100,00			100,00	
0201	010305	CONTRIBUIÇÕES PARA A SEGURANÇA SOCIAL					
0201	01030502	SEGURANÇA SOCIAL DO PESSOAL EM REGIME DE CONTRATO DE TRABALHO EM FUNÇÕES PUBLICAS (RCTFP)					
0201	0103050201	CAIXA GERAL APOSENTAÇÕES	320.000,00		67.849,93	252.150,07	
0201	0103050202	SEGURANÇA SOCIAL-REGIME GERAL	157.000,00		50.981,06	106.018,94	
0201	01030503	OUTROS	100,00			100,00	
0201	010306	ACIDENTES EM SERVIÇOS E DOENÇAS PROFISSIONAIS	2.000,00		2.000,00		
0201	010308	OUTRAS PENSÕES	36.000,00	2.000,00	7.000,00	31.000,00	
0201	010309	SEGUROS					
0201	01030901	SEGUROS DE ACIDENTES DE TRABALHO E DOENÇAS PROF.	117.000,00	500,00	2.000,00	115.500,00	
0201	01030902	SEGUROS DE SAUDE	100,00			100,00	
0201	010310	OUTRAS DESPESAS DE SEGURANÇA SOCIAL					
0201	01031001	EVENTUALIDADE MATERNIDADE, PATERNIDADE E ADOÇÃO	100,00			100,00	
0201	02	AQUISIÇÃO DE BENS E SERVIÇOS					
0201	0201	AQUISIÇÃO DE BENS					

MUNICÍPIO DE VIANA DO CASTELO

TOTAL DE ALTERAÇÕES : 25

TOTAL DE REVISÕES : 1

DO ANO CONTABILÍSTICO DE 2014

Período: 2014/01/02 a 2014/12/31

IDENTIFICAÇÃO DAS RUBRICAS			DESPESA				O B S
CLASSIFICAÇÃO ORGÂNICA ECONÓMICA			DOTAÇÕES INICIAIS	MODIFICAÇÕES ORÇAMENTAIS		DOTAÇÕES CORRIGIDAS	
				INSCRIÇÕES / REFORÇOS	DIMINUIÇÕES / ANULAÇÕES		
DESCRIÇÃO							
0201	020101	MATÉRIAS-PRIMAS E SUBSIDIÁRIAS	100,00			100,00	
0201	020102	COMBUSTÍVEIS E LUBRIFICANTES					
0201	02010201	GASOLINA	100,00			100,00	
0201	02010202	GASOLEO	100,00			100,00	
0201	02010299	OUTROS	100,00			100,00	
0201	020103	MUNIÇÕES, EXPLOSIVOS E ARTIFÍCIOS	100,00			100,00	
0201	020104	LIMPEZA E HIGIENE	100,00			100,00	
0201	020107	VESTUÁRIO E ARTIGOS PESSOAIS	25.000,00	10.000,00	11.000,00	24.000,00	
0201	020108	MATERIAL DE ESCRITÓRIO	5.000,00		3.100,00	1.900,00	
0201	020114	OUTRO MATERIAL - PEÇAS	100,00			100,00	
0201	020115	PRÉMIOS, CONDECORAÇÕES E OFERTAS	25.000,00	25.500,00		50.500,00	
0201	020117	FERRAMENTAS E UTENSÍLIOS	500,00			500,00	
0201	020119	ARTIGOS HONORÍFICOS E DE DECORAÇÃO	1.000,00		350,00	650,00	
0201	020120	MATERIAL DE EDUCAÇÃO, CULTURA E RECREIO	23.000,00		22.500,00	500,00	
0201	020121	OUTROS BENS	62.500,00		17.500,00	45.000,00	
0201	0202	AQUISIÇÃO DE SERVIÇOS					
0201	020202	LIMPEZA E HIGIENE	5.000,00		1.800,00	3.200,00	
0201	020203	CONSERVAÇÃO DE BENS	5.000,00	9.000,00		14.000,00	
0201	020208	LOCAÇÃO DE OUTROS BENS	4.000,00	13.500,00		17.500,00	
0201	020209	COMUNICAÇÕES					
0201	02020909	OUTROS	100,00			100,00	
0201	020210	TRANSPORTES					
0201	02021009	OUTROS	14.000,00	22.000,00		36.000,00	
0201	020211	REPRESENTAÇÃO DOS SERVIÇOS	100,00			100,00	
0201	020212	SEGUROS					
0201	02021209	OUTROS	100,00	500,00		600,00	
0201	020213	DESLOCAÇÕES E ESTADAS	1.500,00	3.500,00		5.000,00	
0201	020214	ESTUDOS, PARCERES, PROJETOS E CONSULTADORIA	5.000,00	43.000,00		48.000,00	
0201	020215	FORMAÇÃO	38.000,00		35.500,00	2.500,00	
0201	020216	SEMINÁRIOS, EXPOSIÇÕES E SIMILARES	100,00			100,00	
0201	020217	PUBLICIDADE	200.000,00	122.000,00		322.000,00	
0201	020218	VIGILÂNCIA E SEGURANÇA	200,00	16.000,00		16.200,00	
0201	020219	ASSISTÊNCIA TÉCNICA	1.000,00			1.000,00	
0201	020220	OUTROS TRABALHOS ESPECIALIZADOS	5.000,00	50.000,00		55.000,00	
0201	020224	ENCARGOS DE COBRANÇA DE RECEITAS	300.000,00	80.100,00		380.100,00	
0201	020225	OUTROS SERVIÇOS	298.500,00	166.426,98	4.500,00	460.426,98	
0201	03	JUROS E OUTROS ENCARGOS					
0201	0301	JUROS DA DÍVIDA PÚBLICA					
0201	030103	SOCIEDADES FINANCEIRAS- BANCOS E OUTRAS INSTITUIÇÕES FINANCEIRAS					
0201	03010301	EMPRÉSTIMOS DE CURTO PRAZO	85.000,00		25.000,00	60.000,00	
0201	03010302	EMPRESTIMOS DE MÉDIO E LONGO PRAZO	176.174,33	15.000,00		191.174,33	
0201	030105	ADMINISTRAÇÃO PÚBLICA CENTRAL - ESTADO	64.517,41	30.000,00	30.000,00	64.517,41	
0201	0305	OUTROS JUROS					
0201	030502	OUTROS	33.000,00	1.500,00	13.000,00	21.500,00	
0201	0306	OUTROS ENCARGOS FINANCEIROS					
0201	030601	OUTROS ENCARGOS FINANCEIROS	100,00			100,00	
0201	04	TRANSFERÊNCIAS CORRENTES					
0201	0403	ADMINISTRAÇÃO CENTRAL					
0201	040301	ESTADO	100,00			100,00	
0201	040305	SERVIÇOS E FUNDOS AUTÓNOMOS	100,00			100,00	
0201	0405	ADMINISTRAÇÃO LOCAL					
0201	040501	CONTINENTE					
0201	04050101	MUNICÍPIOS	1.100,00		1.000,00	100,00	
0201	04050102	FREGUESIAS					
0201	0405010201	PROCESSO ELEITORAL	50.000,00	24.000,00	1.480,00	72.520,00	
0201	0405010208	OUTROS	761.359,47	433.411,51	26.000,00	1.168.770,98	
0201	04050104	ASSOCIAÇÕES DE MUNICÍPIOS	10.000,00		10.000,00		
0201	04050108	OUTROS	277.033,20	248.823,02	44.000,00	481.856,22	
0201	0407	INSTITUIÇÕES SEM FINS LUCRATIVOS					
0201	040701	INSTITUIÇÕES SEM FINS LUCRATIVOS					
0201	04070108	OUTRAS TRANSFERENCIAS	23.000,00	125.000,00	12.000,00	136.000,00	
0201	05	SUBSÍDIOS					
0201	0501	SOCIEDADES E QUASE-SOCIEDADES NÃO FINANCEIRAS					

MUNICÍPIO DE VIANA DO CASTELO

TOTAL DE ALTERAÇÕES : 25

TOTAL DE REVISÕES : 1

DO ANO CONTABILÍSTICO DE 2014

Período: 2014/01/02 a 2014/12/31

IDENTIFICAÇÃO DAS RUBRICAS			DESPESA				O B S
CLASSIFICAÇÃO ORGÂNICA ECONÓMICA DESCRIÇÃO			DOTAÇÕES INICIAIS	MODIFICAÇÕES ORÇAMENTAIS		DOTAÇÕES CORRIGIDAS	
				INSCRIÇÕES / REFORÇOS	DIMINUIÇÕES / ANULAÇÕES		
0201	050103	PRIVADAS	37.000,00		15.000,00	22.000,00	
0201	0508	FAMILIAS					
0201	050803	OUTRAS	500,00			500,00	
0201	06	OUTRAS DESPESAS CORRENTES					
0201	0602	DIVERSAS					
0201	060203	OUTRAS					
0201	06020301	OUTRAS RESTITUIÇÕES	220.000,00	70.366,00	10.000,00	280.366,00	
0201	06020302	IVA PAGO	115.457,54	9.887,00	36.000,00	89.344,54	
0201	06020304	SERVIÇOS BANCÁRIOS	2.000,00	800,00	1.000,00	1.800,00	
0201	06020305	OUTRAS	12.500,00	333.700,00		346.200,00	
0201	07	AQUISIÇÃO DE BENS DE CAPITAL					
0201	0701	INVESTIMENTOS					
0201	070103	EDIFÍCIOS					
0201	07010301	INSTALAÇÕES DE SERVIÇOS					
0201	0701030199	OUTROS	20.000,00	6.000,00		26.000,00	
0201	070106	MATERIAL DE TRANSPORTE					
0201	07010602	OUTRO	1.000,00			1.000,00	
0201	070109	EQUIPAMENTO ADMINISTRATIVO	1.000,00			1.000,00	
0201	070110	EQUIPAMENTO BÁSICO					
0201	07011002	OUTRO	2.000,00	9.500,00		11.500,00	
0201	070111	FERRAMENTAS E UTENSÍLIOS	1.000,00			1.000,00	
0201	070112	ARTIGOS E OBJETOS DE VALOR	2.000,00	22.000,00		24.000,00	
0201	08	TRANSFERÊNCIAS DE CAPITAL					
0201	0805	ADMINISTRAÇÃO LOCAL					
0201	080501	CONTINENTE					
0201	08050102	FREGUESIAS					
0201	0805010201	MELHORAMENTOS	1.053.329,16	5.000,00		1.058.329,16	
0201	0805010202	SEDES DE JUNTAS E CENTROS CÍVICOS	600.000,00	19.000,00	77.000,00	542.000,00	
0201	0805010204	MAQUINARIA E EQUIPAMENTO DE TRANSPORTE	40.000,00	10.000,00		50.000,00	
0201	0805010206	VIAÇÃO RURAL	1.332.863,12	404.500,00		1.737.363,12	
0201	0805010207	PAVILHÕES DESPORTIVOS	200.000,00	38.500,00		238.500,00	
0201	0805010208	OUTRAS TRANSFERENCIAS	595.000,00	282.000,00	107.500,00	769.500,00	
0201	08050104	ASSOCIAÇÕES DE MUNICIPIOS	10.000,00	50.000,00	10.000,00	50.000,00	
0201	08050108	OUTROS	521.000,00		515.000,00	6.000,00	
0201	0807	INSTITUIÇÕES SEM FINS LUCRATIVOS					
0201	080701	INSTITUIÇÕES SEM FINS LUCRATIVOS	90.000,00	138.500,00	64.500,00	164.000,00	
0201	09	ATIVOS FINANCEIROS					
0201	0908	UNIDADES DE PARTICIPAÇÃO					
0201	090802	SOCIEDADES E QUASE-SOCIEDADES NÃO FINANCEIRAS- PÚBLICAS	906.800,00	234.299,92	63.500,00	1.077.599,92	
0201	10	PASSIVOS FINANCEIROS					
0201	1005	EMPRÉSTIMOS A CURTO PRAZO					
0201	100503	SOCIEDADES FINANCEIRAS- BANCOS E OUTRAS INSTITUIÇÕES FINANCEIRAS					
0201	10050301	AMORTIZAÇÃO DE EMPRESTIMOS	2.600.000,00			2.600.000,00	
0201	1006	EMPRÉSTIMOS A MÉDIO E LONGO PRAZOS					
0201	100603	SOCIEDADES FINANCEIRAS- BANCOS E OUTRAS INSTITUIÇÕES FINANCEIRAS	3.048.769,01	5.000,00		3.053.769,01	
0201	100605	D.CAP.-ADMINISTRAÇÃO PÚBLICA CENTRAL - ESTADO	202.727,42			202.727,42	
0201	11	OUTRAS DESPESAS DE CAPITAL					
0201	1102	DIVERSAS					
0201	110201	RESTITUIÇÕES	5.000,00			5.000,00	
0201	110299	OUTRAS	5.000,00			5.000,00	
0202		DEPARTAMENTO DE ADMINISTRAÇÃO GERAL					
0202	01	DESPESAS COM O PESSOAL					
0202	0101	REMUNERAÇÕES CERTAS E PERMANENTES					
0202	010104	PESSOAL DOS QUADROS- REGIME DE CONTRATO INDIVIDUAL DO TRABALHO					
0202	01010401	PESSOAL EM FUNÇÕES	1.500.000,00		257.601,91	1.242.398,09	
0202	01010402	ALTERAÇÕES OBRIGATÓRIAS DE POSICIONAMENTO REMUNERATORIO	1.000,00		1.000,00		
0202	01010404	RECRUTAMENTO DE PESSOAL PARA NOVOS POSTOS DE TRABALHO	1.000,00		1.000,00		
0202	010106	PESSOAL CONTRATADO A TERMO					
0202	01010601	PESSOAL EM FUNÇÕES	31.000,00		27.621,73	3.378,27	
0202	01010602	ALTERAÇÕES OBRIGATÓRIAS DE POSICIONAMENTO REMUNERATORIO	1.000,00		1.000,00		
0202	01010604	RECRUTAMENTO DE PESSOAL PARA NOVOS POSTOS DE TRABALHO	100,00			100,00	
0202	010107	PESSOAL EM REGIME DE TAREFA OU AVENÇA	60.000,00	45.000,00	5.107,37	99.892,63	
0202	010108	PESSOAL AGUARDANDO APOSENTAÇÃO	2.000,00		2.000,00		

MUNICÍPIO DE VIANA DO CASTELO

TOTAL DE ALTERAÇÕES : 25

TOTAL DE REVISÕES : 1

DO ANO CONTABILÍSTICO DE 2014

Período: 2014/01/02 a 2014/12/31

IDENTIFICAÇÃO DAS RUBRICAS			DESPESA				O B S
CLASSIFICAÇÃO ORGÂNICA ECONÓMICA DESCRIÇÃO			DOTAÇÕES INICIAIS	MODIFICAÇÕES ORÇAMENTAIS		DOTAÇÕES CORRIGIDAS	
				INSCRIÇÕES / REFORÇOS	DIMINUIÇÕES / ANULAÇÕES		
0202	010109	PESSOAL EM QUALQUER OUTRA SITUAÇÃO	10.000,00	7.000,00	8.000,00	9.000,00	
0202	010111	REPRESENTAÇÃO	10.500,00			10.500,00	
0202	010112	SUPLEMENTOS E PRÉMIOS	15.000,00		15.000,00		
0202	010113	SUBSÍDIO DE REFEIÇÃO	96.000,00		5.000,00	91.000,00	
0202	010114	SUBSÍDIO DE FÉRIAS E DE NATAL	282.000,00		62.673,57	219.326,43	
0202	010115	REMUNERAÇÕES POR DOENÇA E MATERNIDADE / PATERNIDADE	14.000,00			14.000,00	
0202	0102	ABONOS VARIÁVEIS OU EVENTUAIS					
0202	010202	HORAS EXTRAORDINÁRIAS	5.000,00	9.000,00		14.000,00	
0202	010203	ALIMENTAÇÃO E ALOJAMENTO	100,00			100,00	
0202	010204	AJUDAS DE CUSTO	5.100,00		2.316,64	2.783,36	
0202	010205	ABONO PARA FALHAS	7.000,00	336,73	1.000,00	6.336,73	
0202	010206	FORMAÇÃO	500,00			500,00	
0202	010207	COLABORAÇÃO TÉCNICA E ESPECIALIZADA	100,00			100,00	
0202	010210	SUBSÍDIO DE TRABALHO NOTURNO	100,00	300,00		400,00	
0202	010211	SUBSÍDIO DE TURNO	4.300,00			4.300,00	
0202	010212	INDEMNIZAÇÕES POR CESSAÇÃO DE FUNÇÕES	5.000,00		5.000,00		
0202	010213	OUTROS SUPLEMENTOS E PRÉMIOS					
0202	01021302	OUTROS	100,00			100,00	
0202	0103	SEGURANÇA SOCIAL					
0202	010301	ENCARGOS COM A SAÚDE	28.000,00	20.520,22		48.520,22	
0202	010302	OUTROS ENCARGOS COM A SAÚDE					
0202	01030201	DESPESAS DE SAUDE	100,00	750,00		850,00	
0202	010303	SUBSÍDIO FAMILIAR A CRIANÇAS E JOVENS	22.000,00			22.000,00	
0202	010304	OUTRAS PRESTAÇÕES FAMILIARES	100,00			100,00	
0202	010305	CONTRIBUIÇÕES PARA A SEGURANÇA SOCIAL					
0202	01030501	ASSIST. DOENÇA FUNCIONÁRIOS PÚBLICOS (ADSE)	26.000,00		10.667,48	15.332,52	
0202	01030502	SEGURANÇA SOCIAL DO PESSOAL EM REGIME DE CONTRATO DE TRABALHO EM FUNÇÕES PÚBLICAS (RCTFP)					
0202	0103050201	CAIXA GERAL APOSENTAÇÕES	300.000,00	10.590,00		310.590,00	
0202	0103050202	SEGURANÇA SOCIAL-REGIME GERAL	77.000,00		32.858,80	44.141,20	
0202	01030503	OUTROS	100,00			100,00	
0202	010306	ACIDENTES EM SERVIÇOS E DOENÇAS PROFISSIONAIS	1.000,00		1.000,00		
0202	010308	OUTRAS PENSÕES	100,00	10.000,00		10.100,00	
0202	010309	SEGUROS					
0202	01030901	SEGUROS DE ACIDENTES DE TRABALHO E DOENÇAS PROF.	7.000,00		500,00	6.500,00	
0202	01030902	SEGUROS DE SAUDE	100,00			100,00	
0202	02	AQUISIÇÃO DE BENS E SERVIÇOS					
0202	0201	AQUISIÇÃO DE BENS					
0202	020101	MATÉRIAS-PRIMAS E SUBSIDIÁRIAS	500,00			500,00	
0202	020102	COMBUSTÍVEIS E LUBRIFICANTES					
0202	02010201	GASOLINA	100,00			100,00	
0202	02010202	GASOLEO	100,00			100,00	
0202	02010299	OUTROS	100,00			100,00	
0202	020104	LIMPEZA E HIGIENE	26.000,00	6.000,00		32.000,00	
0202	020107	VESTUÁRIO E ARTIGOS PESSOAIS	200,00			200,00	
0202	020108	MATERIAL DE ESCRITÓRIO	68.000,00		24.000,00	44.000,00	
0202	020111	MATERIAL DE CONSUMO CLÍNICO	1.000,00			1.000,00	
0202	020115	PRÉMIOS, CONDECORAÇÕES E OFERTAS	13.000,00		6.000,00	7.000,00	
0202	020117	FERRAMENTAS E UTENSÍLIOS	500,00			500,00	
0202	020118	LIVROS E DOCUMENTAÇÃO TÉCNICA	7.500,00		7.400,00	100,00	
0202	020119	ARTIGOS HONORÍFICOS E DE DECORAÇÃO	1.000,00			1.000,00	
0202	020120	MATERIAL DE EDUCAÇÃO, CULTURA E RECREIO	1.600,00	250,00	1.600,00	250,00	
0202	020121	OUTROS BENS	15.000,00			15.000,00	
0202	0202	AQUISIÇÃO DE SERVIÇOS					
0202	020201	ENCARGOS DE INSTALAÇÕES					
0202	02020109	OUTROS	1.000,00			1.000,00	
0202	020202	LIMPEZA E HIGIENE	100.000,00	58.000,00		158.000,00	
0202	020203	CONSERVAÇÃO DE BENS	5.000,00	6.000,00		11.000,00	
0202	020205	LOCAÇÃO DE MATERIAL DE INFORMÁTICA	25.000,00		25.000,00		
0202	020206	LOCAÇÃO DE MATERIAL DE TRANSPORTE	100,00			100,00	
0202	020208	LOCAÇÃO DE OUTROS BENS	500,00			500,00	
0202	020209	COMUNICAÇÕES					
0202	02020901	TELEFONES	7.000,00			7.000,00	

MUNICIPIO DE VIANA DO CASTELO

TOTAL DE ALTERAÇÕES : 25

TOTAL DE REVISÕES : 1

DO ANO CONTABILISTICO DE 2014

Período: 2014/01/02 a 2014/12/31

IDENTIFICAÇÃO DAS RUBRICAS			DESPESA				O B S
CLASSIFICAÇÃO ORGÂNICA ECONÓMICA DESCRIÇÃO			DOTAÇÕES INICIAIS	MODIFICAÇÕES ORÇAMENTAIS		DOTAÇÕES CORRIGIDAS	
				INSCRIÇÕES / REFORÇOS	DIMINUIÇÕES / ANULAÇÕES		
0202	02020902	CORREIOS	65.000,00			65.000,00	
0202	02020909	OUTROS	8.000,00			8.000,00	
0202	020210	TRANSPORTES					
0202	02021009	OUTROS	5.000,00	1.000,00		6.000,00	
0202	020211	REPRESENTAÇÃO DOS SERVIÇOS	100,00			100,00	
0202	020212	SEGUROS					
0202	02021209	OUTROS	30.000,00	8.100,00		38.100,00	
0202	020213	DESLOCAÇÕES E ESTADAS	100,00	550,00		650,00	
0202	020214	ESTUDOS, PARCERES, PROJETOS E CONSULTADORIA	51.500,00	61.000,00	48.000,00	64.500,00	
0202	020215	FORMAÇÃO	28.500,00	32.800,00	15.000,00	46.300,00	
0202	020217	PUBLICIDADE	40.000,00		25.000,00	15.000,00	
0202	020218	VIGILÂNCIA E SEGURANÇA	5.000,00	500,00		5.500,00	
0202	020219	ASSISTÊNCIA TÉCNICA	214.548,00	23.000,00	60.548,00	177.000,00	
0202	020220	OUTROS TRABALHOS ESPECIALIZADOS	235.000,00	20.000,00	20.000,00	235.000,00	
0202	020222	SERVIÇOS DE SAÚDE	5.000,00		5.000,00		
0202	020225	OUTROS SERVIÇOS	260.000,00	10.000,00	10.000,00	260.000,00	
0202	03	JUROS E OUTROS ENCARGOS					
0202	0303	JUROS DE LOCAÇÃO FINANCEIRA					
0202	030306	MATERIAL DE INFORMÁTICA	100,00			100,00	
0202	06	OUTRAS DESPESAS CORRENTES					
0202	0602	DIVERSAS					
0202	060203	OUTRAS					
0202	06020301	OUTRAS RESTITUIÇÕES	100,00			100,00	
0202	06020305	OUTRAS	31.000,00	22.000,00		53.000,00	
0202	07	AQUISIÇÃO DE BENS DE CAPITAL					
0202	0701	INVESTIMENTOS					
0202	070107	EQUIPAMENTO DE INFORMÁTICA	195.722,21	22.800,00	110.300,00	108.222,21	
0202	070108	SOFTWARE INFORMÁTICO	340.158,00	20.600,00	216.400,00	144.358,00	
0202	070109	EQUIPAMENTO ADMINISTRATIVO	1.000,00	5.000,00	3.500,00	2.500,00	
0202	070110	EQUIPAMENTO BÁSICO					
0202	07011002	OUTRO	56.608,50		44.000,00	12.608,50	
0202	070111	FERRAMENTAS E UTENSÍLIOS	1.000,00		1.000,00		
0202	0702	LOCAÇÃO FINANCEIRA					
0202	070206	MATERIAL DE INFORMÁTICA	1.000,00		1.000,00		
0202	11	OUTRAS DESPESAS DE CAPITAL					
0202	1102	DIVERSAS					
0202	110201	RESTITUIÇÕES	5.000,00			5.000,00	
0202	110299	OUTRAS	5.000,00			5.000,00	
0203		DEPARTAMENTO EDUCAÇÃO, CULTURA E QUALIDADE DE VIDA					
0203	01	DESPESAS COM O PESSOAL					
0203	0101	REMUNERAÇÕES CERTAS E PERMANENTES					
0203	010104	PESSOAL DOS QUADROS- REGIME DE CONTRATO INDIVIDUAL DO TRABALHO					
0203	01010401	PESSOAL EM FUNÇÕES	3.860.000,00	151.501,88	20.000,00	3.991.501,88	
0203	01010402	ALTERAÇÕES OBRIGATORIAS DE POSICIONAMENTO REMUNERATORIO	100,00			100,00	
0203	01010404	RECRUTAMENTO DE PESSOAL PARA NOVOS POSTOS DE TRABALHO	1.000,00	20.000,00	21.000,00		
0203	010106	PESSOAL CONTRATADO A TERMO					
0203	01010601	PESSOAL EM FUNÇÕES	421.000,00		411.007,94	9.992,06	
0203	01010602	ALTERAÇÕES OBRIGATORIAS DE POSICIONAMENTO REMUNERATORIO	100,00			100,00	
0203	01010604	RECRUTAMENTO DE PESSOAL PARA NOVOS POSTOS DE TRABALHO	100,00			100,00	
0203	010107	PESSOAL EM REGIME DE TAREFA OU AVENÇA	152.000,00	285.000,00		437.000,00	
0203	010108	PESSOAL AGUARDANDO APOSENTAÇÃO	1.000,00		1.000,00		
0203	010109	PESSOAL EM QUALQUER OUTRA SITUAÇÃO	5.100,00	48.000,00	2.914,40	50.185,60	
0203	010111	REPRESENTAÇÃO	13.000,00			13.000,00	
0203	010112	SUPLEMENTOS E PRÉMIOS	53.000,00		51.000,00	2.000,00	
0203	010113	SUBSÍDIO DE REFEIÇÃO	425.000,00	63.722,73		488.722,73	
0203	010114	SUBSÍDIO DE FÉRIAS E DE NATAL	833.000,00		131.593,90	701.406,10	
0203	010115	REMUNERAÇÕES POR DOENÇA E MATERNIDADE / PATERNIDADE	34.000,00	1.159,30		35.159,30	
0203	0102	ABONOS VARIÁVEIS OU EVENTUAIS					
0203	010202	HORAS EXTRAORDINÁRIAS	36.000,00		13.029,02	22.970,98	
0203	010203	ALIMENTAÇÃO E ALOJAMENTO	100,00			100,00	
0203	010204	AJUDAS DE CUSTO	29.000,00		16.500,00	12.500,00	
0203	010205	ABONO PARA FALHAS	10.000,00	210,00		10.210,00	
0203	010206	FORMAÇÃO	500,00			500,00	

MUNICIPIO DE VIANA DO CASTELO

TOTAL DE ALTERAÇÕES : 25

TOTAL DE REVISÕES : 1

DO ANO CONTABILISTICO DE 2014

Período: 2014/01/02 a 2014/12/31

IDENTIFICAÇÃO DAS RUBRICAS			DESPESA				O B S
CLASSIFICAÇÃO ORGÂNICA ECONÓMICA DESCRIÇÃO			DOTAÇÕES INICIAIS	MODIFICAÇÕES ORÇAMENTAIS		DOTAÇÕES CORRIGIDAS	
				INSCRIÇÕES / REFORÇOS	DIMINUIÇÕES / ANULAÇÕES		
0203	010207	COLABORAÇÃO TÉCNICA E ESPECIALIZADA	1.000,00		1.000,00		
0203	010211	SUBSÍDIO DE TURNO	54.000,00			54.000,00	
0203	010212	INDEMNIZAÇÕES POR CESSAÇÃO DE FUNÇÕES	5.000,00	5.000,00		10.000,00	
0203	010213	OUTROS SUPLEMENTOS E PRÊMIOS					
0203	01021302	OUTROS	100,00			100,00	
0203	0103	SEGURANÇA SOCIAL					
0203	010301	ENCARGOS COM A SAÚDE	81.000,00	4.014,38	15.000,00	70.014,38	
0203	010302	OUTROS ENCARGOS COM A SAÚDE					
0203	01030201	DESPESAS DE SAUDE	100,00			100,00	
0203	010303	SUBSÍDIO FAMILIAR A CRIANÇAS E JOVENS	50.000,00	8.668,62		58.668,62	
0203	010304	OUTRAS PRESTAÇÕES FAMILIARES	100,00	1.500,00		1.600,00	
0203	010305	CONTRIBUIÇÕES PARA A SEGURANÇA SOCIAL					
0203	01030502	SEGURANÇA SOCIAL DO PESSOAL EM REGIME DE CONTRATO DE TRABALHO EM FUNÇÕES PUBLICAS (RCTFP)					
0203	0103050201	CAIXA GERAL APOSENTAÇÕES	605.000,00	269.015,00	150.000,00	724.015,00	
0203	0103050202	SEGURANÇA SOCIAL-REGIME GERAL	430.000,00		25.533,00	404.467,00	
0203	01030503	OUTROS	100,00			100,00	
0203	010306	ACIDENTES EM SERVIÇOS E DOENÇAS PROFISSIONAIS	2.000,00		2.000,00		
0203	010308	OUTRAS PENSÕES	4.000,00	24.000,00		28.000,00	
0203	010309	SEGUROS					
0203	01030901	SEGUROS DE ACIDENTES DE TRABALHO E DOENÇAS PROF.	500,00	5.000,00	2.337,70	3.162,30	
0203	01030902	SEGUROS DE SAUDE	100,00			100,00	
0203	02	AQUISIÇÃO DE BENS E SERVIÇOS					
0203	0201	AQUISIÇÃO DE BENS					
0203	020101	MATÉRIAS-PRIMAS E SUBSIDIÁRIAS	104.000,00		30.000,00	74.000,00	
0203	020102	COMBUSTÍVEIS E LUBRIFICANTES					
0203	02010201	GASOLINA	100,00			100,00	
0203	02010202	GASOLEO	100,00			100,00	
0203	02010299	OUTROS	300,00			300,00	
0203	020103	MUNIÇÕES, EXPLOSIVOS E ARTIFÍCIOS	100,00			100,00	
0203	020104	LIMPEZA E HIGIENE	100,00	2.400,00		2.500,00	
0203	020105	ALIMENTAÇÃO - REFEIÇÕES CONFECCIONADAS	105.000,00		8.700,00	96.300,00	
0203	020106	ALIMENTAÇÃO - GENEROS PARA CONFECCIONAR	800.000,00	120.300,00		920.300,00	
0203	020107	VESTUÁRIO E ARTIGOS PESSOAIS	22.000,00		7.400,00	14.600,00	
0203	020108	MATERIAL DE ESCRITÓRIO	5.000,00	5.000,00		10.000,00	
0203	020111	MATERIAL DE CONSUMO CLÍNICO	2.500,00		2.000,00	500,00	
0203	020114	OUTRO MATERIAL - PEÇAS	500,00			500,00	
0203	020115	PRÊMIOS, CONDECORAÇÕES E OFERTAS	6.000,00	2.000,00	5.000,00	3.000,00	
0203	020117	FERRAMENTAS E UTENSÍLIOS	4.500,00			4.500,00	
0203	020118	LIVROS E DOCUMENTAÇÃO TÉCNICA	11.000,00		10.000,00	1.000,00	
0203	020119	ARTIGOS HONORÍFICOS E DE DECORAÇÃO	1.000,00		1.000,00		
0203	020120	MATERIAL DE EDUCAÇÃO, CULTURA E RECREIO	57.000,00		24.000,00	33.000,00	
0203	020121	OUTROS BENS	125.000,00	31.500,00	4.000,00	152.500,00	
0203	0202	AQUISIÇÃO DE SERVIÇOS					
0203	020201	ENCARGOS DE INSTALAÇÕES					
0203	02020109	OUTROS	100,00			100,00	
0203	020202	LIMPEZA E HIGIENE	10.000,00			10.000,00	
0203	020203	CONSERVAÇÃO DE BENS	50.000,00	66.000,00		116.000,00	
0203	020208	LOCAÇÃO DE OUTROS BENS	1.500,00	97.900,00		99.400,00	
0203	020209	COMUNICAÇÕES					
0203	02020901	TELEFONES	5.000,00			5.000,00	
0203	02020909	OUTROS	7.000,00			7.000,00	
0203	020210	TRANSPORTES					
0203	02021001	TRANSPORTES ESCOLARES	1.000.500,00	248.780,00	31.216,00	1.218.064,00	
0203	02021009	OUTROS	56.000,00	50.000,00	21.000,00	85.000,00	
0203	020211	REPRESENTAÇÃO DOS SERVIÇOS	100,00			100,00	
0203	020212	SEGUROS					
0203	02021209	OUTROS	6.000,00	2.700,00		8.700,00	
0203	020213	DESLOCAÇÕES E ESTADAS	100,00			100,00	
0203	020214	ESTUDOS, PARCERES, PROJETOS E CONSULTADORIA	171.500,00	45.100,00	75.900,00	140.700,00	
0203	020215	FORMAÇÃO	1.000,00	1.000,00		2.000,00	
0203	020216	SEMINÁRIOS, EXPOSIÇÕES E SIMILARES	56.000,00	5.600,00	51.000,00	10.600,00	
0203	020217	PUBLICIDADE	376.500,00		230.500,00	146.000,00	

MUNICIPIO DE VIANA DO CASTELO

TOTAL DE ALTERAÇÕES : 25

TOTAL DE REVISÕES : 1

DO ANO CONTABILISTICO DE 2014

Período: 2014/01/02 a 2014/12/31

IDENTIFICAÇÃO DAS RUBRICAS			DESPESA				O B S
			DOTAÇÕES INICIAIS	MODIFICAÇÕES ORÇAMENTAIS		DOTAÇÕES CORRIGIDAS	
CLASSIFICAÇÃO ORGÂNICA	ECONÓMICA	DESCRIÇÃO		INSCRIÇÕES / REFORÇOS	DIMINUIÇÕES / ANULAÇÕES		
0203	020218	VIGILÂNCIA E SEGURANÇA	20.000,00	53.500,00		73.500,00	
0203	020219	ASSISTÊNCIA TÉCNICA	50.000,00		18.000,00	32.000,00	
0203	020220	OUTROS TRABALHOS ESPECIALIZADOS	570.114,38	132.000,00	167.700,65	534.413,73	
0203	020222	SERVIÇOS DE SAÚDE	65.500,00	19.000,00	23.000,00	61.500,00	
0203	020225	OUTROS SERVIÇOS	1.252.943,81	182.600,00	207.880,05	1.227.663,76	
0203	04	TRANSFERÊNCIAS CORRENTES					
0203	0405	ADMINISTRAÇÃO LOCAL					
0203	040501	CONTINENTE					
0203	04050102	FREGUESIAS					
0203	0405010205	PESSOAL AUXILIAR	370.000,00	6.600,00	63.000,00	313.600,00	
0203	0405010208	OUTROS	5.000,00		5.000,00		
0203	04050108	OUTROS	342.000,00	16.000,00	168.192,00	189.808,00	
0203	0407	INSTITUIÇÕES SEM FINS LUCRATIVOS					
0203	040701	INSTITUIÇÕES SEM FINS LUCRATIVOS					
0203	04070101	FINS CULTURAIS	430.000,00	182.000,00	2.000,00	610.000,00	
0203	04070102	FINS DESPORTIVOS	425.000,00	331.000,00		756.000,00	
0203	04070103	FINS TURÍSTICOS	100.000,00	21.100,00	20.000,00	101.100,00	
0203	04070104	FINS SOCIAIS	613.000,00	160.600,00	214.000,00	559.600,00	
0203	04070108	OUTRAS TRANSFERENCIAS	54.500,00		18.500,00	36.000,00	
0203	06	OUTRAS DESPESAS CORRENTES					
0203	0602	DIVERSAS					
0203	060203	OUTRAS					
0203	06020301	OUTRAS RESTITUIÇÕES	100,00			100,00	
0203	06020305	OUTRAS	3.000,00		500,00	2.500,00	
0203	07	AQUISIÇÃO DE BENS DE CAPITAL					
0203	0701	INVESTIMENTOS					
0203	070101	TERRENOS	3.000,00			3.000,00	
0203	070102	HABITAÇÕES					
0203	07010201	CONSTRUÇÃO	15.000,00		8.200,00	6.800,00	
0203	070103	EDIFÍCIOS					
0203	07010302	INSTALAÇÕES DESPORTIVAS E RECREATIVAS					
0203	0701030201	BIBLIOTECAS	25.000,00		4.000,00	21.000,00	
0203	0701030202	MUSEUS	972.463,04	60.000,00	202.400,00	830.063,04	
0203	0701030203	TEATROS	5.000,00	33.500,00	4.500,00	34.000,00	
0203	0701030209	OUTROS	1.535.518,43	152.122,00	319.500,00	1.368.140,43	
0203	07010304	CRECHES	30.000,00		12.000,00	18.000,00	
0203	07010305	ESCOLAS	714.000,00	29.000,00	503.000,00	240.000,00	
0203	07010307	OUTROS	60.000,00			60.000,00	
0203	070104	CONSTRUÇÕES DIVERSAS					
0203	07010406	INSTALAÇÕES DESPORTIVAS E RECREATIVAS	61.000,00	61.700,00	64.000,00	58.700,00	
0203	07010413	OUTROS	1.000,00			1.000,00	
0203	070107	EQUIPAMENTO DE INFORMÁTICA	10.000,00		7.000,00	3.000,00	
0203	070109	EQUIPAMENTO ADMINISTRATIVO	9.000,00			9.000,00	
0203	070110	EQUIPAMENTO BÁSICO					
0203	07011002	OUTRO	610.000,00	149.000,00	134.200,00	624.800,00	
0203	070111	FERRAMENTAS E UTENSÍLIOS	1.000,00	3.000,00		4.000,00	
0203	070112	ARTIGOS E OBJETOS DE VALOR	5.000,00	20.100,00		25.100,00	
0203	070115	OUTROS INVESTIMENTOS					
0203	07011501	ESTUDOS E PROJETOS	24.000,00			24.000,00	
0203	0703	BENS DE DOMÍNIO PÚBLICO					
0203	070303	OUTRAS CONSTRUÇÕES E INFRAESTRUTURAS					
0203	07030301	VIADUTOS, ARRUEMENTOS E OBRAS COMPLEMENTARES	3.000,00		1.000,00	2.000,00	
0203	07030313	OUTROS	60.000,00		3.800,00	56.200,00	
0203	08	TRANSFERÊNCIAS DE CAPITAL					
0203	0807	INSTITUIÇÕES SEM FINS LUCRATIVOS					
0203	080701	INSTITUIÇÕES SEM FINS LUCRATIVOS	678.000,00	138.000,00	105.400,00	710.600,00	
0203	0808	FAMÍLIAS					
0203	080802	OUTRAS	40.000,00		40.000,00		
0203	11	OUTRAS DESPESAS DE CAPITAL					
0203	1102	DIVERSAS					
0203	110201	RESTITUIÇÕES	5.000,00			5.000,00	
0203	110299	OUTRAS	5.000,00			5.000,00	
0204		DEPARTAMENTO ORDENAMENTO DO TERRITORIO E AMBIENTE					

MUNICIPIO DE VIANA DO CASTELO

TOTAL DE ALTERAÇÕES : 25

TOTAL DE REVISÕES : 1

DO ANO CONTABILISTICO DE 2014

Período: 2014/01/02 a 2014/12/31

IDENTIFICAÇÃO DAS RUBRICAS			DESPESA				O B S
CLASSIFICAÇÃO ORGÂNICA ECONÓMICA		DESCRIÇÃO	DOTAÇÕES INICIAIS	MODIFICAÇÕES ORÇAMENTAIS		DOTAÇÕES CORRIGIDAS	
				INSCRIÇÕES / REFORÇOS	DIMINUIÇÕES / ANULAÇÕES		
0204	01	DESPESAS COM O PESSOAL					
0204	0101	REMUNERAÇÕES CERTAS E PERMANENTES					
0204	010104	PESSOAL DOS QUADROS- REGIME DE CONTRATO INDIVIDUAL DO TRABALHO					
0204	01010401	PESSOAL EM FUNÇÕES	730.000,00	605.591,15	70.000,00	1.265.591,15	
0204	01010402	ALTERAÇÕES OBRIGATORIAS DE POSICIONAMENTO REMUNERATORIO	100,00			100,00	
0204	01010404	RECRUTAMENTO DE PESSOAL PARA NOVOS POSTOS DE TRABALHO	100,00			100,00	
0204	010106	PESSOAL CONTRATADO A TERMO					
0204	01010601	PESSOAL EM FUNÇÕES	100,00			100,00	
0204	01010602	ALTERAÇÕES OBRIGATORIAS DE POSICIONAMENTO REMUNERATORIO	100,00			100,00	
0204	01010604	RECRUTAMENTO DE PESSOAL PARA NOVOS POSTOS DE TRABALHO	100,00			100,00	
0204	010107	PESSOAL EM REGIME DE TAREFA OU AVENÇA	100.000,00		89.135,24	10.864,76	
0204	010108	PESSOAL AGUARDANDO APOSENTAÇÃO	100,00			100,00	
0204	010109	PESSOAL EM QUALQUER OUTRA SITUAÇÃO	5.000,00	39.793,08	1.000,00	43.793,08	
0204	010111	REPRESENTAÇÃO	8.000,00	3.000,00		11.000,00	
0204	010112	SUPLEMENTOS E PRÉMIOS	5.000,00		3.742,34	1.257,66	
0204	010113	SUBSÍDIO DE REFEIÇÃO	41.000,00	64.000,00		105.000,00	
0204	010114	SUBSÍDIO DE FÉRIAS E DE NATAL	137.000,00	100.000,00	11.601,37	225.398,63	
0204	010115	REMUNERAÇÕES POR DOENÇA E MATERNIDADE / PATERNIDADE	8.000,00	14.171,76		22.171,76	
0204	0102	ABONOS VARIÁVEIS OU EVENTUAIS					
0204	010202	HORAS EXTRAORDINÁRIAS	12.400,00		5.000,00	7.400,00	
0204	010203	ALIMENTAÇÃO E ALOJAMENTO	100,00			100,00	
0204	010204	AJUDAS DE CUSTO	100,00	3.000,00		3.100,00	
0204	010205	ABONO PARA FALHAS	100,00			100,00	
0204	010206	FORMAÇÃO	100,00			100,00	
0204	010207	COLABORAÇÃO TÉCNICA E ESPECIALIZADA	100,00			100,00	
0204	010211	SUBSÍDIO DE TURNO	100,00			100,00	
0204	010212	INDEMNIZAÇÕES POR CESSAÇÃO DE FUNÇÕES	5.000,00		5.000,00		
0204	010213	OUTROS SUPLEMENTOS E PRÉMIOS					
0204	01021302	OUTROS	1.000,00		1.000,00		
0204	0103	SEGURANÇA SOCIAL					
0204	010301	ENCARGOS COM A SAÚDE	14.000,00	3.640,41		17.640,41	
0204	010302	OUTROS ENCARGOS COM A SAÚDE					
0204	01030201	DESPESAS DE SAUDE	100,00			100,00	
0204	010303	SUBSÍDIO FAMILIAR A CRIANÇAS E JOVENS	15.000,00	8.000,00		23.000,00	
0204	010304	OUTRAS PRESTAÇÕES FAMILIARES	500,00			500,00	
0204	010305	CONTRIBUIÇÕES PARA A SEGURANÇA SOCIAL					
0204	01030502	SEGURANÇA SOCIAL DO PESSOAL EM REGIME DE CONTRATO DE TRABALHO EM FUNÇÕES PUBLICAS (RCTFP)					
0204	0103050201	CAIXA GERAL APOSENTAÇÕES	120.000,00	190.000,00		310.000,00	
0204	0103050202	SEGURANÇA SOCIAL-REGIME GERAL	20.000,00	30.000,00		50.000,00	
0204	01030503	OUTROS	500,00			500,00	
0204	010306	ACIDENTES EM SERVIÇOS E DOENÇAS PROFISSIONAIS	1.000,00		1.000,00		
0204	010308	OUTRAS PENSÕES	1.000,00	6.000,00		7.000,00	
0204	010309	SEGUROS					
0204	01030901	SEGUROS DE ACIDENTES DE TRABALHO E DOENÇAS PROF.	500,00			500,00	
0204	01030902	SEGUROS DE SAUDE	500,00			500,00	
0204	02	AQUISIÇÃO DE BENS E SERVIÇOS					
0204	0201	AQUISIÇÃO DE BENS					
0204	020101	MATÉRIAS-PRIMAS E SUBSIDIÁRIAS	500,00	2.500,00		3.000,00	
0204	020102	COMBUSTÍVEIS E LUBRIFICANTES					
0204	02010201	GASOLINA	500,00			500,00	
0204	02010202	GASOLEO	500,00			500,00	
0204	02010299	OUTROS	500,00	300,00		800,00	
0204	020103	MUNIÇÕES, EXPLOSIVOS E ARTIFÍCIOS	500,00			500,00	
0204	020104	LIMPEZA E HIGIENE	500,00			500,00	
0204	020107	VESTUÁRIO E ARTIGOS PESSOAIS	100,00			100,00	
0204	020108	MATERIAL DE ESCRITÓRIO	5.000,00			5.000,00	
0204	020114	OUTRO MATERIAL - PEÇAS	100,00			100,00	
0204	020115	PRÉMIOS, CONDECORAÇÕES E OFERTAS	1.000,00		1.000,00		
0204	020117	FERRAMENTAS E UTENSÍLIOS	500,00			500,00	
0204	020120	MATERIAL DE EDUCAÇÃO, CULTURA E RECREIO	500,00	1.000,00		1.500,00	
0204	020121	OUTROS BENS	60.000,00			33.000,00	27.000,00
0204	0202	AQUISIÇÃO DE SERVIÇOS					

MUNICIPIO DE VIANA DO CASTELO

TOTAL DE ALTERAÇÕES : 25

TOTAL DE REVISÕES : 1

DO ANO CONTABILISTICO DE 2014

Período: 2014/01/02 a 2014/12/31

IDENTIFICAÇÃO DAS RUBRICAS			DESPESA				O B S
CLASSIFICAÇÃO ORGÂNICA ECONÓMICA			DOTAÇÕES INICIAIS	MODIFICAÇÕES ORÇAMENTAIS		DOTAÇÕES CORRIGIDAS	
				INSCRIÇÕES / REFORÇOS	DIMINUIÇÕES / ANULAÇÕES		
DESCRIÇÃO							
0204	020201	ENCARGOS DE INSTALAÇÕES					
0204	02020109	OUTROS	100,00			100,00	
0204	020202	LIMPEZA E HIGIENE	5.000,00	3.000,00	5.000,00	3.000,00	
0204	020203	CONSERVAÇÃO DE BENS	5.000,00	6.000,00		11.000,00	
0204	020208	LOCAÇÃO DE OUTROS BENS	10.000,00		10.000,00		
0204	020209	COMUNICAÇÕES					
0204	02020901	TELEFONES	1.000,00		1.000,00		
0204	02020909	OUTROS	100,00			100,00	
0204	020210	TRANSPORTES					
0204	02021009	OUTROS	1.000,00		1.000,00		
0204	020211	REPRESENTAÇÃO DOS SERVIÇOS	100,00			100,00	
0204	020212	SEGUROS					
0204	02021209	OUTROS	100,00			100,00	
0204	020213	DESLOCAÇÕES E ESTADAS	100,00			100,00	
0204	020214	ESTUDOS, PARCERES, PROJETOS E CONSULTADORIA	6.500,00		3.300,00	3.200,00	
0204	020215	FORMAÇÃO	100,00	230,00		330,00	
0204	020216	SEMINÁRIOS, EXPOSIÇÕES E SIMILARES	1.100,00		1.000,00	100,00	
0204	020217	PUBLICIDADE	2.000,00	11.000,00		13.000,00	
0204	020218	VIGILÂNCIA E SEGURANÇA	500,00			500,00	
0204	020219	ASSISTÊNCIA TÉCNICA	33.000,00	37.000,00		70.000,00	
0204	020220	OUTROS TRABALHOS ESPECIALIZADOS	48.500,00			48.500,00	
0204	020225	OUTROS SERVIÇOS	8.000,00	19.000,00	2.000,00	25.000,00	
0204	06	OUTRAS DESPESAS CORRENTES					
0204	0602	DIVERSAS					
0204	060203	OUTRAS					
0204	06020301	OUTRAS RESTITUIÇÕES	2.000,00	5.000,00	500,00	6.500,00	
0204	06020305	OUTRAS	1.000,00		800,00	200,00	
0204	07	AQUISIÇÃO DE BENS DE CAPITAL					
0204	0701	INVESTIMENTOS					
0204	070101	TERRENOS	1.000,00		1.000,00		
0204	070102	HABITAÇÕES					
0204	07010203	REPARAÇÃO E BENEFICIAÇÃO	50.000,00		50.000,00		
0204	070104	CONSTRUÇÕES DIVERSAS					
0204	07010401	VIADUTOS, ARRUAM. E OBRAS COMPLEMENTARES	4.000,00		4.000,00		
0204	070107	EQUIPAMENTO DE INFORMÁTICA	500,00		500,00		
0204	070108	SOFTWARE INFORMÁTICO	500,00		500,00		
0204	070109	EQUIPAMENTO ADMINISTRATIVO	1.000,00		500,00	500,00	
0204	070110	EQUIPAMENTO BÁSICO					
0204	07011002	OUTRO	32.000,00		24.000,00	8.000,00	
0204	070111	FERRAMENTAS E UTENSÍLIOS	1.000,00	4.200,00		5.200,00	
0204	070115	OUTROS INVESTIMENTOS					
0204	07011501	ESTUDOS E PROJETOS	90.000,00	15.000,00	66.000,00	39.000,00	
0204	0703	BENS DE DOMÍNIO PÚBLICO					
0204	070303	OUTRAS CONSTRUÇÕES E INFRAESTRUTURAS					
0204	07030313	OUTROS	11.000,00		3.000,00	8.000,00	
0204	11	OUTRAS DESPESAS DE CAPITAL					
0204	1102	DIVERSAS					
0204	110201	RESTITUIÇÕES	5.000,00			5.000,00	
0204	110299	OUTRAS	5.000,00			5.000,00	
0205		DEPARTAMENTO OBRAS PUBLICAS E CONSERVAÇÃO					
0205	01	DESPESAS COM O PESSOAL					
0205	0101	REMUNERAÇÕES CERTAS E PERMANENTES					
0205	010104	PESSOAL DOS QUADROS- REGIME DE CONTRATO INDIVIDUAL DO TRABALHO					
0205	01010401	PESSOAL EM FUNÇÕES	1.669.000,00	3.056,58	630.000,00	1.042.056,58	
0205	01010402	ALTERAÇÕES OBRIGATÓRIAS DE POSICIONAMENTO REMUNERATORIO	100,00			100,00	
0205	01010404	RECRUTAMENTO DE PESSOAL PARA NOVOS POSTOS DE TRABALHO	100,00			100,00	
0205	010106	PESSOAL CONTRATADO A TERMO					
0205	01010601	PESSOAL EM FUNÇÕES	81.000,00		81.000,00		
0205	01010602	ALTERAÇÕES OBRIGATÓRIAS DE POSICIONAMENTO REMUNERATORIO	100,00			100,00	
0205	01010604	RECRUTAMENTO DE PESSOAL PARA NOVOS POSTOS DE TRABALHO	100,00			100,00	
0205	010107	PESSOAL EM REGIME DE TAREFA OU AVENÇA	5.000,00		5.000,00		
0205	010108	PESSOAL AGUARDANDO APOSENTAÇÃO	1.000,00		1.000,00		
0205	010109	PESSOAL EM QUALQUER OUTRA SITUAÇÃO	5.000,00	66.700,89	2.000,00	69.700,89	

MUNICÍPIO DE VIANA DO CASTELO

TOTAL DE ALTERAÇÕES : 25

TOTAL DE REVISÕES : 1

DO ANO CONTABILÍSTICO DE 2014

Período: 2014/01/02 a 2014/12/31

IDENTIFICAÇÃO DAS RUBRICAS			DESPESA				O B S
CLASSIFICAÇÃO ORGÂNICA ECONÓMICA			DOTAÇÕES INICIAIS	MODIFICAÇÕES ORÇAMENTAIS		DOTAÇÕES CORRIGIDAS	
				INSCRIÇÕES / REFORÇOS	DIMINUIÇÕES / ANULAÇÕES		
DESCRIÇÃO							
0205	010111	REPRESENTAÇÃO	15.000,00		1.371,54	13.628,46	
0205	010112	SUPLEMENTOS E PRÉMIOS	16.000,00		16.000,00		
0205	010113	SUBSÍDIO DE REFEIÇÃO	137.000,00		38.204,82	98.795,18	
0205	010114	SUBSÍDIO DE FÉRIAS E DE NATAL	332.000,00		145.817,08	186.182,92	
0205	010115	REMUNERAÇÕES POR DOENÇA E MATERNIDADE / PATERNIDADE	13.000,00		6.735,55	6.264,45	
0205	0102	ABONOS VARIÁVEIS OU EVENTUAIS					
0205	010202	HORAS EXTRAORDINÁRIAS	15.000,00		7.389,09	7.610,91	
0205	010203	ALIMENTAÇÃO E ALOJAMENTO	100,00			100,00	
0205	010204	AJUDAS DE CUSTO	10.200,00	7.553,22		17.753,22	
0205	010205	ABONO PARA FALHAS	100,00			100,00	
0205	010206	FORMAÇÃO	100,00			100,00	
0205	010207	COLABORAÇÃO TÉCNICA E ESPECIALIZADA	100,00			100,00	
0205	010211	SUBSÍDIO DE TURNO	23.000,00		1.006,87	21.993,13	
0205	010212	INDEMNIZAÇÕES POR CESSAÇÃO DE FUNÇÕES	5.000,00		5.000,00		
0205	010213	OUTROS SUPLEMENTOS E PRÉMIOS					
0205	01021302	OUTROS	100,00			100,00	
0205	0103	SEGURANÇA SOCIAL					
0205	010301	ENCARGOS COM A SAÚDE	27.000,00		11.108,52	15.891,48	
0205	010302	OUTROS ENCARGOS COM A SAÚDE					
0205	01030201	DESPESAS DE SAUDE	100,00			100,00	
0205	010303	SUBSÍDIO FAMILIAR A CRIANÇAS E JOVENS	15.000,00		5.663,25	9.336,75	
0205	010304	OUTRAS PRESTAÇÕES FAMILIARES	500,00			500,00	
0205	010305	CONTRIBUIÇÕES PARA A SEGURANÇA SOCIAL					
0205	01030502	SEGURANÇA SOCIAL DO PESSOAL EM REGIME DE CONTRATO DE TRABALHO EM FUNÇÕES PÚBLICAS (RCTFP)					
0205	0103050201	CAIXA GERAL APOSENTAÇÕES	330.000,00		92.054,39	237.945,61	
0205	0103050202	SEGURANÇA SOCIAL-REGIME GERAL	82.500,00		25.959,77	56.540,23	
0205	01030503	OUTROS	100,00			100,00	
0205	010306	ACIDENTES EM SERVIÇOS E DOENÇAS PROFISSIONAIS	3.000,00		3.000,00		
0205	010308	OUTRAS PENSÕES	3.700,00	18.000,00	1.915,20	19.784,80	
0205	010309	SEGUROS					
0205	01030901	SEGUROS DE ACIDENTES DE TRABALHO E DOENÇAS PROF.	2.500,00		2.500,00		
0205	01030902	SEGUROS DE SAUDE	100,00			100,00	
0205	02	AQUISIÇÃO DE BENS E SERVIÇOS					
0205	0201	AQUISIÇÃO DE BENS					
0205	020101	MATÉRIAS-PRIMAS E SUBSIDIÁRIAS	87.000,00		40.000,00	47.000,00	
0205	020102	COMBUSTÍVEIS E LUBRIFICANTES					
0205	02010201	GASOLINA	12.500,00	8.000,00		20.500,00	
0205	02010202	GASOLEO	400.000,00		70.000,00	330.000,00	
0205	02010299	OUTROS	325.000,00	181.000,00	86.000,00	420.000,00	
0205	020103	MUNIÇÕES, EXPLOSIVOS E ARTIFÍCIOS	100,00			100,00	
0205	020104	LIMPEZA E HIGIENE	1.000,00			1.000,00	
0205	020107	VESTUÁRIO E ARTIGOS PESSOAIS	1.000,00	2.500,00		3.500,00	
0205	020108	MATERIAL DE ESCRITÓRIO	5.000,00	100,00	5.000,00	100,00	
0205	020112	MATERIAL DE TRANSPORTE- PEÇAS	81.000,00			81.000,00	
0205	020114	OUTRO MATERIAL - PEÇAS	8.600,00	5.000,00		13.600,00	
0205	020115	PRÉMIOS, CONDECORAÇÕES E OFERTAS	1.000,00		1.000,00		
0205	020117	FERRAMENTAS E UTENSÍLIOS	5.000,00		1.000,00	4.000,00	
0205	020120	MATERIAL DE EDUCAÇÃO, CULTURA E RECREIO	500,00			500,00	
0205	020121	OUTROS BENS	150.000,00		40.000,00	110.000,00	
0205	0202	AQUISIÇÃO DE SERVIÇOS					
0205	020201	ENCARGOS DE INSTALAÇÕES					
0205	02020101	ELETRICIDADE	2.800.000,00	86.000,00		2.886.000,00	
0205	02020109	OUTROS	100,00			100,00	
0205	020202	LIMPEZA E HIGIENE	30.000,00		20.000,00	10.000,00	
0205	020203	CONSERVAÇÃO DE BENS	200.000,00		5.000,00	195.000,00	
0205	020204	LOCAÇÃO DE EDIFÍCIOS	95.000,00	6.600,00	4.000,00	97.600,00	
0205	020206	LOCAÇÃO DE MATERIAL DE TRANSPORTE	100,00			100,00	
0205	020208	LOCAÇÃO DE OUTROS BENS	100.000,00	2.000,00	58.500,00	43.500,00	
0205	020209	COMUNICAÇÕES					
0205	02020901	TELEFONES	50.000,00	54.350,00		104.350,00	
0205	02020909	OUTROS	100,00			100,00	
0205	020210	TRANSPORTES					

MUNICIPIO DE VIANA DO CASTELO

TOTAL DE ALTERAÇÕES : 25

TOTAL DE REVISÕES : 1

DO ANO CONTABILISTICO DE 2014

Período: 2014/01/02 a 2014/12/31

IDENTIFICAÇÃO DAS RUBRICAS			DESPESA				O B S
CLASSIFICAÇÃO ORGÂNICA ECONÓMICA			DOTAÇÕES INICIAIS	MODIFICAÇÕES ORÇAMENTAIS		DOTAÇÕES CORRIGIDAS	
				INSCRIÇÕES / REFORÇOS	DIMINUIÇÕES / ANULAÇÕES		
DESCRIÇÃO							
0205	02021009	OUTROS	3.000,00		3.000,00		
0205	020211	REPRESENTAÇÃO DOS SERVIÇOS	100,00			100,00	
0205	020212	SEGUROS					
0205	02021201	EDIFICIOS	25.000,00	5.000,00		30.000,00	
0205	02021202	VIATURAS	37.000,00	5.000,00		42.000,00	
0205	02021209	OUTROS	100,00			100,00	
0205	020213	DESLOCAÇÕES E ESTADAS	100,00			100,00	
0205	020214	ESTUDOS, PARCERES, PROJETOS E CONSULTADORIA	36.000,00	13.700,00		49.700,00	
0205	020215	FORMAÇÃO	500,00	1.000,00		1.500,00	
0205	020217	PUBLICIDADE	17.000,00		12.000,00	5.000,00	
0205	020218	VIGILÂNCIA E SEGURANÇA	100,00			100,00	
0205	020219	ASSISTÊNCIA TÉCNICA	170.000,00		74.133,51	95.866,49	
0205	020220	OUTROS TRABALHOS ESPECIALIZADOS	89.000,00		7.500,00	81.500,00	
0205	020225	OUTROS SERVIÇOS	701.000,00	214.900,00	65.500,00	850.400,00	
0205	03	JUROS E OUTROS ENCARGOS					
0205	0303	JUROS DE LOCAÇÃO FINANCEIRA					
0205	030303	EDIFICIOS	100,00			100,00	
0205	030305	MATERIAL DE TRANSPORTE	3.500,00		3.500,00		
0205	030307	MAQUINARIA E EQUIPAMENTO	100,00			100,00	
0205	04	TRANSFERÊNCIAS CORRENTES					
0205	0405	ADMINISTRAÇÃO LOCAL					
0205	040501	CONTINENTE					
0205	04050108	OUTROS	120.000,00			120.000,00	
0205	0407	INSTITUIÇÕES SEM FINS LUCRATIVOS					
0205	040701	INSTITUIÇÕES SEM FINS LUCRATIVOS					
0205	04070108	OUTRAS TRANSFERENCIAS	45.000,00	98.700,00	10.100,00	133.600,00	
0205	06	OUTRAS DESPESAS CORRENTES					
0205	0602	DIVERSAS					
0205	060203	OUTRAS					
0205	06020301	OUTRAS RESTITUIÇÕES	1.000,00			1.000,00	
0205	06020305	OUTRAS	5.100,00		4.000,00	1.100,00	
0205	07	AQUISIÇÃO DE BENS DE CAPITAL					
0205	0701	INVESTIMENTOS					
0205	070101	TERRENOS	351.000,00	1.252.000,00		1.603.000,00	
0205	070103	EDIFÍCIOS					
0205	07010301	INSTALAÇÕES DE SERVIÇOS					
0205	0701030101	PAÇOS DO CONCELHO	10.000,00	64.000,00		74.000,00	
0205	0701030102	ARQUIVO MUNICIPAL	1.000,00			1.000,00	
0205	0701030199	OUTROS	1.818.424,70	73.200,00	416.500,00	1.475.124,70	
0205	07010303	MERCADOS E INSTALAÇÕES DE FISCALIZAÇÃO SANITÁRIA	51.000,00		48.500,00	2.500,00	
0205	07010307	OUTROS	3.000,00			3.000,00	
0205	070104	CONSTRUÇÕES DIVERSAS					
0205	07010402	SISTEMA DE DRENAGEM DE AGUAS RESIDUAIS	133.000,00		130.000,00	3.000,00	
0205	07010404	ILUMINAÇÃO PÚBLICA	308.500,00	11.000,00	301.000,00	18.500,00	
0205	07010407	CAPTAÇÃO E DISTRIBUIÇÃO ÁGUA	5.000,00			5.000,00	
0205	07010409	SINALIZAÇÃO E TRANSITO	77.000,00	500,00	10.000,00	67.500,00	
0205	07010410	INF. DISTRIBUIÇÃO DE ENERGIA ELETRICA	1.000,00			1.000,00	
0205	07010412	CEMITÉRIOS	100.000,00	3.000,00		103.000,00	
0205	07010413	OUTROS	1.480.500,63	427.870,70	81.000,00	1.827.371,33	
0205	070106	MATERIAL DE TRANSPORTE					
0205	07010602	OUTRO	500,00	62.000,00	6.500,00	56.000,00	
0205	070109	EQUIPAMENTO ADMINISTRATIVO	1.000,00			1.000,00	
0205	070110	EQUIPAMENTO BÁSICO					
0205	07011002	OUTRO	46.000,00	20.700,00	20.500,00	46.200,00	
0205	070111	FERRAMENTAS E UTENSÍLIOS	61.000,00	4.500,00		65.500,00	
0205	070112	ARTIGOS E OBJETOS DE VALOR	2.000,00			2.000,00	
0205	070115	OUTROS INVESTIMENTOS					
0205	07011509	OUTROS INVESTIMENTOS	19.750,00		15.000,00	4.750,00	
0205	0702	LOCAÇÃO FINANCEIRA					
0205	070205	MATERIAL DE TRANSPORTE	500,00			500,00	
0205	0703	BENS DE DOMÍNIO PÚBLICO					
0205	070303	OUTRAS CONSTRUÇÕES E INFRAESTRUTURAS					
0205	07030301	VIADUTOS, ARRUAMENTOS E OBRAS COMPLEMENTARES	1.117.471,18	494.000,00	823.500,00	787.971,18	

MUNICIPIO DE VIANA DO CASTELO

TOTAL DE ALTERAÇÕES : 25

TOTAL DE REVISÕES : 1

DO ANO CONTABILISTICO DE 2014

Período: 2014/01/02 a 2014/12/31

IDENTIFICAÇÃO DAS RUBRICAS

DESPESA

CLASSIFICAÇÃO ORGÂNICA ECONÓMICA			DESCRIÇÃO	DOTAÇÕES INICIAIS	MODIFICAÇÕES ORÇAMENTAIS		DOTAÇÕES CORRIGIDAS	O B S
					INSCRIÇÕES / REFORÇOS	DIMINUIÇÕES / ANULAÇÕES		
0205	07030308	VIAÇÃO RURAL						
0205	0703030801	REDE VIÁRIA MUNICIPAL - CONSERVAÇÃO	400.000,00	81.000,00	202.000,00	279.000,00		
0205	0703030802	REDE VIÁRIA MUNICIPAL - OBRAS	1.728.000,00		824.100,00	903.900,00		
0205	07030313	OUTROS	709.710,32	22.060,00	240.900,00	490.870,32		
0205	08	TRANSFERÊNCIAS DE CAPITAL						
0205	0801	SOCIEDADES E QUASE-SOCIEDADES NÃO FINANCEIRAS						
0205	080101	PÚBLICAS						
0205	08010102	OUTRAS	900.000,00		12.000,00	888.000,00		
0205	11	OUTRAS DESPESAS DE CAPITAL						
0205	1102	DIVERSAS						
0205	110201	RESTITUIÇÕES	5.000,00			5.000,00		
0205	110299	OUTRAS	5.000,00			5.000,00		
TOTAL ...				60.048.261,30	11.446.481,50	11.304.181,58	60.190.561,22	

O FUNCIONÁRIO

Em ___ de _____ de ___

AUTORIZAÇÃO

Em ___ de _____ de ___

ENTIDADE

MUNICÍPIO DE VIANA DO CASTELO

ANO CONTABILÍSTICO: 2014

Período: 2014/01/02 a 2014/12/31

OBJECTIVO / PROGRAMA / PROJECTO / ACÇÃO	IDENTIFICAÇÃO DO PROJ. ACÇÃO	DESCRIÇÃO	RESPONSÁVEL	DATAS		CÓDIGO ORÇAMENTAL	VALOR REALIZADO	2014				ANOS SEQUINTE				MODIFICAÇÕES	
				INICIO	FIM			TOTAL		FINANC. DEFINIDO		FINANCIAMENTO NÃO DEFINIDO	2015	2016	2017		SEGUINTE
								DOT. INICIAL	DOT. CORRIGIDA	DOT. INICIAL	DOT. CORRIGIDA						
1.		Funções Gerais															
1.1.		Serviços gerais de administração pública															
1.1.1.		Administraco geral															
1.1.1.1.		Equipamento e maquinaria															
1.1.1.1.1.	01	Equipamento básico	CM	2010/01/02	2017/12/31	0201 07011002				2.000,00		11.500,00	75.000,00	75.000,00	75.000,00		9.500,00
1.1.1.1.1.	01	Equipamento básico				0202 07011002				20.000,00		11.000,00					-9.000,00
1.1.1.1.1.	01	Equipamento básico				0203 07011002				29.000,00		198.000,00					169.000,00
1.1.1.1.1.	01	Equipamento básico				0204 07011002				2.000,00		2.000,00					
1.1.1.1.1.	01	Equipamento básico				0205 07011002				20.000,00		39.700,00					19.700,00
1.1.1.1.1.	01	Equipamento básico				0205 070112	1.299.860,36	75.000,00	264.200,00	2.000,00		2.000,00					
1.1.1.1.1.	02	Equipamento administrativo	CM	2009/01/02	2016/12/31	0201 070109				1.000,00		1.000,00	25.000,00	25.000,00			
1.1.1.1.1.	02	Equipamento administrativo				0201 070112				2.000,00		24.000,00					22.000,00
1.1.1.1.1.	02	Equipamento administrativo				0202 070109				1.000,00		2.500,00					1.500,00
1.1.1.1.1.	02	Equipamento administrativo				0203 070109				9.000,00		9.000,00					
1.1.1.1.1.	02	Equipamento administrativo				0204 070109				1.000,00		500,00					-500,00
1.1.1.1.1.	02	Equipamento administrativo				0205 070109	622.305,25	15.000,00	38.000,00	1.000,00		1.000,00					
1.1.1.1.1.	03	Ferramentas e utensilios	CM	2010/01/02	2016/12/31	0201 070111				1.000,00		1.000,00	15.000,00	15.000,00			
1.1.1.1.1.	03	Ferramentas e utensilios				0202 070111				1.000,00							-1.000,00
1.1.1.1.1.	03	Ferramentas e utensilios				0203 070111				1.000,00		4.000,00					3.000,00
1.1.1.1.1.	03	Ferramentas e utensilios				0204 070111				1.000,00		5.200,00					4.200,00
1.1.1.1.1.	03	Ferramentas e utensilios				0205 070111	195.169,72	65.000,00	75.700,00	61.000,00		65.500,00					4.500,00
1.1.1.1.2.		Edifícios															
1.1.1.1.2.	01	Saude e higiene publica	CM	2007/01/02	2014/12/31	0205 07010307			1.000,00	1.000,00	1.000,00	1.000,00					
1.1.1.1.2.	02	Remodelação outros edificios	CM	2010/01/02	2014/12/31	1 0205 0701030199	1.652.389,77	450.000,00	304.500,00	450.000,00		304.500,00					-145.500,00
1.1.1.1.2.	04	Reabilitação Edifício Sede	CM	2010/01/02	2015/12/31	1 0205 0701030101	305.007,97	10.000,00	74.000,00	10.000,00		74.000,00	400.000,00				64.000,00
1.1.1.1.2.	01	Antigos Paços do Concelho	CM	2007/01/02	2014/12/31	0205 0701030199	44.624,86	1.000,00		1.000,00							-1.000,00
1.1.1.1.2.	01	Cemitério Municipal	CM	2010/01/02	2014/12/31	1 0205 07010412	74.448,11	100.000,00	103.000,00	100.000,00		103.000,00					3.000,00
1.1.1.1.2.	01	Remodelação Instalações Horto Municipal	CM	2011/01/01	2014/12/31	0205 0701030199		1.000,00		1.000,00							-1.000,00
1.1.1.1.2.	02	Remodelação Villa Rosa	CM	2011/01/01	2014/12/31	0205 0701030199	68.438,46	471.101,54	540.101,54	471.101,54		540.101,54					69.000,00
1.1.1.1.2.	01	Reabilitação Equipamento de Segurança Pública - GNR Barrosetas	CM	2013/01/01	2014/12/31	0205 0701030199	892.323,16	556.323,16	892.323,16	556.323,16							-336.000,00
1.1.1.1.2.	01	Remodelação Escola São				0205 0701030199		1.000,00	37.100,00	1.000,00		37.100,00	150.000,00				36.100,00
1.1.1.1.2.	02	Recuperação Escola da Portela				0205 0701030199		1.000,00	37.100,00	1.000,00		37.100,00	150.000,00				36.100,00
1.1.1.1.2.	03	Reabilitação Escola Espantar				0205 0701030199		1.000,00		1.000,00			150.000,00				-1.000,00
1.1.1.1.3.		Serviços gerais															
1.1.1.1.3.	01	Intercambios Municipais	CM	2013/01/02	2014/12/31	0203 020225		1.000,00	1.000,00	1.000,00		1.000,00					
1.1.1.1.3.	01	Ações Empresariais				0203 020225		1.000,00	1.000,00	1.000,00		1.000,00					
1.1.1.1.3.	02	Ações Culturais				0203 020225		1.000,00	1.000,00	1.000,00		1.000,00					
1.1.1.1.4.		Material de transporte															
1.1.1.1.4.	01	Material de transporte e combate a sinistros	CM	2010/01/02	2016/12/31	0201 07010602	431.744,24	1.000,00	1.000,00	1.000,00		1.000,00					
1.1.1.1.4.	05	Equipamento de Transporte e Maquinas	CM	2010/01/02	2016/12/31	0205 07010602				500,00		56.000,00	40.000,00	40.000,00			55.500,00
1.1.1.1.4.	05	Equipamento de Transporte e Maquinas				0205 070205	1.679.788,47	1.000,00	56.500,00	500,00		500,00					
1.1.1.1.5.		Modernização Administrativa															
1.1.1.1.5.	01	Equipamento Informatico	CM	2010/01/02	2016/12/31	0202 070107				90.000,00		102.800,00	100.000,00				12.800,00
1.1.1.1.5.	01	Equipamento Informatico				0202 070108				79.000,00		107.100,00					28.100,00
1.1.1.1.5.	01	Equipamento Informatico				0202 070206	1.613.509,99	170.000,00	209.900,00	1.000,00							-1.000,00
1.1.1.1.5.	06	Certificação Serviços Municipais	CM	2013/01/02	2014/12/31	0202 020225	5.007,57	5.000,00		5.000,00							-5.000,00
1.1.1.1.5.	07	Qualificação Profissionais da Administração Local	CM	2013/01/02	2014/12/31	0202 020215	11.755,00	27.000,00	44.000,00	27.000,00		44.000,00					17.000,00
1.1.1.1.5.	08	Serviço de Atendimento Integrado	CM	2013/01/02	2014/12/31	0201 020225		5.000,00	500,00	5.000,00		500,00					-4.500,00
1.1.1.1.5.	09	Simplex Autarquico	CM	2013/01/02	2014/12/31	0202 020225	18.019,50	5.000,00		5.000,00							-5.000,00
1.1.1.1.5.	01	Arquivo Digital Conservação de Património Documental e Eliminação de Papel nas Relações Administrativas	CM	2013/01/01	2014/12/31	0204 070107				500,00							-500,00
1.1.1.1.5.	01	Arquivo Digital Conservação de Património Documental e Eliminação de Papel nas Relações Administrativas				0204 070108		1.000,00		500,00							-500,00
1.1.1.1.5.	01	Sistema Apoio Modernização Administrativa				0202 070107				22.323,20		23,20					-22.300,00

ENTIDADE

MUNICÍPIO DE VIANA DO CASTELO

ANO CONTABILÍSTICO: 2014

Período: 2014/01/02 a 2014/12/31

OBJECTIVO / PROGRAMA / PROJECTO / ACÇÃO	IDENTIFICAÇÃO DO PROJ. ACÇÃO	DESCRIÇÃO	RESPONSÁVEL	DATAS		CÓDIGO ORÇAMENTAL EX	VALOR REALIZADO	2014				ANOS SEQUINTE				MODIFICAÇÕES	
				INICIO	FIM			TOTAL		FINANC. DEFINIDO		FINANCIAMENTO NÃO DEFINIDO	2015	2016	2017		SEQUINTE
								DOT. INICIAL	DOT. CORRIGIDA	DOT. INICIAL	DOT. CORRIGIDA						
A TRANSPORTAR...							8.022.069,27	2.302.424,70	2.345.924,70	2.324.747,90	2.345.947,90	1.105.000,00	155.000,00	75.000,00		21.200,00	
1.1.1.5. 01	2014 I 56	Sistema Apoio Modernização Administrativa				0202 070108		69.731,20	31,20	47.408,00	8,00					-47.400,00	
1.1.1.5. 02	2014 I 57	Modernização Administrativa (SAMA)		2014/01/01	2014/12/31	0202 070107				58.022,76	5.022,76					-53.000,00	
1.1.1.5. 02	2014 I 57	Modernização Administrativa (SAMA)				0202 070108				177.500,00						-177.500,00	
1.1.1.5. 02	2014 I 57	Modernização Administrativa (SAMA)				0202 07011002		272.131,26	6.631,26	36.608,50	1.608,50					-35.000,00	
1.1.1.5. 03	2014 I 58	Balcão Único		2014/01/01	2015/12/31	0202 070107				25.376,25	376,25		8.458,75			-25.000,00	
1.1.1.5. 03	2014 I 58	Balcão Único				0202 070108		61.626,25	37.626,25	36.250,00	37.250,00					1.000,00	
1.1.1.5. 04	2014 A 1	Sistema Apoio Modernização Administrativa		2014/01/01	2014/12/31	0202 020219		41.048,00		41.048,00						-41.048,00	
1.1.1.5. 05	2014 A 2	Modernização Administrativa (SAMA)		2014/01/01	2014/12/31	0202 020219		6.000,00		6.000,00						-6.000,00	
1.1.1.5. 06	2014 A 3	Balcão Único		2014/01/01	2014/12/31	0202 020219		17.500,00		17.500,00						-17.500,00	
1.2.		Segurança e ordem públicas															
1.2.1.		Proteção civil e luta contra incêndios															
1.2.1. 01	2002 I 59	Construção e conservação de pontos de água	CM	2007/01/02	2016/12/31	1 0205 07010413		1.000,00		1.000,00						-1.000,00	
1.2.1. 02	2002 I 62	Conservação de caminhos florestais	CM	2010/01/02	2016/12/31	1 0205 07010413	187.438,96	40.000,00	22.000,00	40.000,00	22.000,00					-18.000,00	
1.2.1. 03	2002 I 147	Silvicultura preventiva e vigilância	CM	2010/01/02	2016/12/31	1 0205 07010413				500,00	500,00						
1.2.1. 03	2002 I 147	Silvicultura preventiva e vigilância				0205 07011002	3.743,74	1.000,00	1.000,00	500,00	500,00						
1.2.1. 06	2006 I 30	Serra Stª Luzia - plano de reconversão florestal	CM	2008/01/02	2016/12/31	0205 07010413	115.219,98	25.000,00		25.000,00						-25.000,00	
1.2.1. 07	2006 A 23	Gabinete Técnico Florestal	CM	2013/01/02	2014/12/31	0205 020220	57.756,17	1.000,00	1.000,00	1.000,00	1.000,00						
1.2.1. 08	2006 A 24	Plano Municipal Defesa Floresta contra incêndios	CM	2013/01/02	2014/12/31	0205 020220				7.500,00						-7.500,00	
1.2.1. 08	2006 A 24	Plano Municipal Defesa Floresta contra incêndios				0205 020225	50.777,03	15.000,00	1.900,00	7.500,00	1.900,00					-5.600,00	
1.2.1. 09	2006 A 25	Brigadas de Sapadores Florestais	CM	2013/01/02	2014/12/31	0205 04070108	168.540,59	45.000,00	133.600,00	45.000,00	133.600,00					88.600,00	
1.2.1. 01	2007 A 18	Serviço Municipal de Proteção Civil	CM	2013/01/02	2014/12/31	0201 020225		1.000,00	1.000,00	1.000,00	1.000,00						
1.2.1. 10	2007 A 15	Programa Limpeza Florestal	CM	2013/01/02	2014/12/31	0205 020225	238.615,94	10.000,00		10.000,00						-10.000,00	
1.2.1. 01	2008 I 19	Requalificação Quartel Bombeiros Municipais	CM	2008/01/02	2014/12/31	0201 0701030199		20.000,00	26.000,00	20.000,00	26.000,00					6.000,00	
1.2.1. 01	2012 A 9	Ações de Emergência	CM	2013/01/02	2014/12/31	0201 020121				2.500,00						-2.500,00	
1.2.1. 01	2012 A 9	Ações de Emergência				0201 020215				30.000,00						-30.000,00	
1.2.1. 01	2012 A 9	Ações de Emergência				0201 020225	34.382,50	35.000,00		2.500,00						-2.500,00	
2.		Funções sociais															
2.1.		Educação															
2.1.1.		Ensino não superior															
2.1.1.1.		Educação pre-estolar															
2.1.1.1. 18	2006 I 1	Apetrechoamento Informatico/Quadros Interactivos	CM	2009/01/02	2017/12/31	9 0203 070107	444.482,62	10.000,00	3.000,00	10.000,00	3.000,00	10.000,00	10.000,00	10.000,00	10.000,00	-7.000,00	
2.1.1.2.		Educação Ensino Básico															
2.1.1.2. 01	2007 A 38	Ação Social Escolar	CM	2013/01/02	2014/12/31	0203 020105				105.000,00	96.300,00					-8.700,00	
2.1.1.2. 01	2007 A 38	Ação Social Escolar				0203 020225				15.000,00	11.100,00					-3.900,00	
2.1.1.2. 01	2007 A 38	Ação Social Escolar				0203 04050108	1.940.194,46	400.000,00	235.208,00	280.000,00	127.808,00					-152.192,00	
2.1.1.2. 02	2007 A 39	Transportes Escolares	CM	2013/01/02	2014/12/31	0203 02021001	5.634.976,02	1.000.000,00	1.217.564,00	1.000.000,00	1.217.564,00					217.564,00	
2.1.1.2. 03	2007 A 40	Encargos com Pessoal Auxiliar - Cantinas	CM	2013/01/02	2014/12/31	0203 0405010205	2.753.326,73	370.000,00	313.600,00	370.000,00	313.600,00					-56.400,00	
2.1.1.2. 04	2007 A 41	Conselho Municipal de Educação	CM	2013/01/02	2014/12/31	0203 020225		1.000,00		1.000,00						-1.000,00	
2.1.1.2. 05	2007 A 42	Despesas cantinas/economato	CM	2013/01/02	2014/12/31	0203 020106	4.219.844,53	800.000,00	920.300,00	800.000,00	920.300,00					120.300,00	
2.1.1.2. 05	2007 A 50	Iniciação Música - Protocolo	CM	2013/01/02	2014/12/31	0203 020220	1.305.034,28	85.000,00	85.000,00	85.000,00	85.000,00						
2.1.1.2. 06	2007 A 43	Despesas Funcionamento Escolas e J. Infância	CM	2013/01/02	2014/12/31	0203 04050108	379.416,92	55.000,00	27.000,00	55.000,00	27.000,00					-28.000,00	
2.1.1.2. 07	2007 A 44	Material didático	CM	2013/01/02	2014/12/31	0203 020120	38.958,63	5.000,00		5.000,00						-5.000,00	
2.1.1.2. 08	2007 A 54	Apoio logístico	CM	2013/01/02	2014/12/31	0203 02021001				500,00	500,00						
2.1.1.2. 08	2007 A 54	Apoio logístico				0203 020220	307.011,02	90.000,00	65.540,00	89.500,00	65.040,00					-24.460,00	
2.1.1.2. 09	2007 A 46	Projectos desenvolvimento social	CM	2013/01/02	2014/12/31	0203 020225				5.000,00						-5.000,00	
2.1.1.2. 09	2007 A 46	Projectos desenvolvimento social				0203 04050108	550,60	10.000,00		5.000,00						-5.000,00	
2.1.1.2. 22	2002 I 98	Beneficiapções	CM	2009/01/02	2016/12/31	1 0203 07010304				30.000,00	18.000,00		300.000,00	300.000,00	300.000,00	-12.000,00	
2.1.1.2. 22	2002 I 98	Beneficiapções				0203 07010305	1.474.724,05	300.000,00	222.000,00	270.000,00	204.000,00					-66.000,00	
2.1.1.2. 31	2005 I 6	Bibliotecas Escolares	CM	2009/01/02	2014/12/31	0203 07011002		1.000,00	1.000,00	1.000,00	1.000,00						

ENTIDADE

MUNICÍPIO DE VIANA DO CASTELO

ANO CONTABILÍSTICO: 2014

Período: 2014/01/02 a 2014/12/31

OBJECTIVO / PROGRAMA / PROJECTO / ACÇÃO	IDENTIFICAÇÃO DO PROJ. ACÇÃO	DESCRIÇÃO	RESPONSÁVEL	DATAS		CÓDIGO ORÇAMENTAL	VALOR REALIZADO	2014				ANOS SEGUINTE				MODIFICAÇÕES	
				INÍCIO	FIM			TOTAL		FINANC. DEFINIDO		FINANCIAMENTO NÃO DEFINIDO	2015	2016	2017		SEGUINTE
								DOT. INICIAL	DOT. CORRIGIDA	DOT. INICIAL	DOT. CORRIGIDA						
						A TRANSPORTAR...	32.871.298,15	8.138.461,41	7.009.125,41	8.138.461,41	7.009.125,41		13128458,75	870.000,00	790.000,00		-1.129.336,00
2.4.2.		Ordenamento do território															
2.4.2.1.		Planeamento e Gestão Urbanística															
2.4.2.1.10	2002 I 73	Estudos e projectos	CM	2010/01/02	2014/12/31	0204 0701501	217.324,91	1.000,00	1.000,00	1.000,00	1.000,00						
2.4.2.1.01	2010 A 18	Planos/Estudos/Projectos	CM	2013/01/02	2014/12/31	0203 020214	165.422,15	10.000,00	52.100,00	10.000,00	52.100,00						42.100,00
2.4.2.1.01	2009 I 3	Plano Integração Espaço Rural Área Emparelamento	CM	2009/01/02	2014/12/31	0204 07011501		40.000,00		40.000,00							-40.000,00
2.4.2.1.02	2010 I 21	Estudo Prévio - Acesso ao Vale do Neiva	CM	2010/01/02	2014/12/31	0204 07011501		4.000,00		4.000,00							-4.000,00
2.4.2.1.03	2009 I 4	Estudos Rede Viária / Obras de Arte programadas nos PMOT's	CM	2010/01/02	2014/12/31	0204 07011501		4.000,00		4.000,00							-4.000,00
2.4.2.1.04	2004 I 8	Planos / Estudos / Projectos	CM	2010/01/02	2014/12/31	0204 07011501	165.611,85	20.000,00	35.000,00	20.000,00	35.000,00						15.000,00
2.4.2.1.05	2007 I 8	Unidades Operativas de Planeamento e Gestão	CM	2010/01/02	2014/12/31	0204 07011501		4.000,00		4.000,00							-4.000,00
2.4.2.1.02	2011 I 10	Acesso à Marginal de Darque ao nº 101	CM	2011/01/01	2015/12/31	0204 07010401		4.000,00		4.000,00		100.000,00					-4.000,00
2.4.2.1.01	2013 I 8	Área Reabilitação Urbana	CM	2013/01/01	2014/12/31	0204 07011501		1.000,00		1.000,00							-1.000,00
2.4.2.1.02	2013 I 9	Zonas Actividades Económicas	CM	2013/01/01	2014/12/31	0204 07011501		1.000,00		1.000,00							-1.000,00
2.4.2.1.01	2014 I 19	Operação Reabilitação Sistemática (ORU) Área Reabilitação Urbana (ARU) Centro Histórico V.C.	CM	2014/01/01	2014/12/31	0204 07011501		1.000,00	1.000,00	1.000,00	1.000,00						
2.4.2.1.02	2014 I 20	Reabilitação Zona Cabeços / Areosa	CM	2014/01/01	2014/12/31	0204 07011501		1.000,00		1.000,00							-1.000,00
2.4.2.1.03	2014 I 21	Estudo das Actividades Económicas do Concelho	CM	2014/01/01	2014/12/31	0204 07011501		1.000,00		1.000,00							-1.000,00
2.4.2.1.04	2014 I 22	Rehabilitar Para Arrendar (ERHU)	CM	2014/01/01	2017/12/31	0204 07010203		50.000,00		50.000,00		1.000.000,00	1.000.000,00	1.000.000,00			-50.000,00
2.4.2.1.05	2014 I 23	Estudo Ordenamento Costeira Alvarães	CM	2014/01/01	2014/12/31	0204 07011501		1.000,00	1.000,00	1.000,00	1.000,00						
2.4.2.2.		Urbanização															
2.4.2.2.01	2002 I 93	Parques e jardins	CM	2010/01/02	2016/12/31	0205 07011002				500,00	1.500,00	40.000,00	40.000,00	40.000,00			1.000,00
2.4.2.2.01	2002 I 93	Parques e jardins	CM	2010/01/02	2016/12/31	0205 07011509				19.750,00	4.750,00						-15.000,00
2.4.2.2.01	2002 I 93	Parques e jardins	CM	2010/01/02	2016/12/31	0205 07030313	431.461,91	40.000,00	35.000,00	19.750,00	28.750,00						9.000,00
2.4.2.2.01	2002 I 114	Eliminação de barreiras arquitectónicas	CM	2010/01/02	2016/12/31	0205 07010413	29.155,33	20.000,00	10.000,00	20.000,00	10.000,00						-10.000,00
2.4.2.2.01	2002 I 115	Aquisição de terrenos	CM	2010/01/02	2014/12/31	0205 070101	1.109.579,95	100.000,00	574.000,00	100.000,00	574.000,00						474.000,00
2.4.2.2.01	2002 I 141	Iluminação pública e monumental	CM	2010/01/02	2014/12/31	0205 07010404	111.239,68	7.500,00	18.500,00	7.500,00	18.500,00						11.000,00
2.4.2.2.03	2002 I 76	Arruamentos Urbanos	CM	2007/01/02	2016/12/31	0205 07030301	1.837.713,79	50.000,00	25.000,00	50.000,00	25.000,00						-25.000,00
2.4.2.2.04	2004 I 13	Variante Urbana Abelheira	CM	2007/01/02	2015/12/31	0205 07030301	1.160.112,54	50.000,00	2.000,00	50.000,00	2.000,00	800.000,00					-48.000,00
2.4.2.2.04	2006 I 4	Requalificação de Núcleos Rurais	CM	2007/01/02	2014/12/31	0204 07030313	120.499,66	3.000,00		3.000,00							-3.000,00
2.4.2.2.01	2007 I 29	Parques Infantis	CM	2010/01/02	2016/12/31	0205 07011002				25.000,00	4.500,00	150.000,00	150.000,00				-20.500,00
2.4.2.2.01	2007 I 29	Parques Infantis	CM	2010/01/02	2016/12/31	0205 07030313	145.087,56	125.000,00	59.500,00	100.000,00	55.000,00						-45.000,00
2.4.2.2.07	2003 I 20	Requalificações Centros Cívicos	CM	2007/01/02	2014/12/31	0204 07030313	790.003,15	6.000,00	6.000,00	6.000,00	6.000,00						
2.4.2.2.02	2008 I 8	Rua Pedro Homem de Melo	CM	2008/01/02	2014/12/31	0205 07030301	432.916,45	347.008,38	299.608,38	347.008,38	299.608,38						-47.400,00
2.4.2.2.06	2008 I 12	Requalificação da Praça da República	CM	2008/01/02	2014/12/31	0205 07030301	175.834,81	15.000,00		15.000,00							-15.000,00
2.4.2.2.07	2008 I 13	Campo D'Agonia - Arranjos de Superfície	CM	2008/01/02	2015/12/31	0205 07030301	639.204,11	5.000,00		5.000,00		200.000,00					-5.000,00
2.4.2.2.01	2010 I 22	Requalificação da Avª Capitão Gaspar de Castro	CM	2010/01/02	2014/12/31	0205 07030301	215.752,42	263.924,96	263.924,96	263.924,96	263.924,96						
2.4.2.2.02	2010 I 23	Requalificação do Nú Viário Papanata / Praça da Galiza	CM	2010/01/02	2015/12/31	0205 07030301		1.000,00	1.000,00	1.000,00	1.000,00	200.000,00					
2.4.2.2.04	2010 I 25	Requalificação Envolvente EN 13 - Darque	CM	2010/01/02	2015/12/31	0205 07030301		1.000,00	36.000,00	1.000,00	36.000,00	200.000,00					35.000,00
2.4.2.2.01	2011 I 11	Ilumina Alto Minho	CM	2011/01/02	2015/12/31	0205 07010404		300.000,00		300.000,00		389.820,00					-300.000,00
2.4.2.2.02	2011 I 21	Rua Cidade Rom	CM	2011/01/01	2015/12/31	0205 07030301		10.000,00		10.000,00		1.100.000,00					-10.000,00
2.4.2.2.01	2012 I 1	Largo Vasco da Gama e Largo da Paz	CM	2012/01/01	2015/12/31	0205 07030301		10.000,00	1.000,00	10.000,00	1.000,00	250.000,00					-9.000,00
2.4.2.2.02	2012 I 2	Rua Frei Bartolomeu dos Mártires / Cônego Borlido	CM	2012/01/01	2015/12/31	0205 07030301		10.000,00	1.000,00	10.000,00	1.000,00	500.000,00					-9.000,00
2.4.2.2.04	2012 I 4	Acessos Norte e Ocidental à Cidade	CM	2012/01/01	2015/12/31	0205 07030301		105.537,84	105.537,84	105.537,84	105.537,84	125.000,00					
2.4.2.2.05	2012 I 5	Rua Epa de Queirós	CM	2012/01/01	2015/12/31	0205 07030301		1.000,00	1.000,00	1.000,00	1.000,00	200.000,00					
2.4.2.2.01	2014 I 24	Rua Ramalho Ortigão	CM	2014/01/01	2015/12/31	0205 07030301		1.000,00	1.000,00	1.000,00	1.000,00	300.000,00					
2.4.2.2.01	2014 I 31	Eficiência Energética - Iluminação Pública	CM	2014/01/01	2014/12/31	0205 07010404		1.000,00		1.000,00							-1.000,00
2.4.2.2.02	2014 I 25	Rua Oliveira	CM	2014/01/01	2015/12/31	0205 07030301		1.000,00		1.000,00		350.000,00					-1.000,00
2.4.2.2.03	2014 I 26	Rua do Contim	CM	2014/01/01	2015/12/31	0205 07030301		1.000,00		1.000,00		350.000,00					-1.000,00

ENTIDADE

MUNICÍPIO DE VIANA DO CASTELO

ANO CONTABILÍSTICO: 2014

Período: 2014/01/02 a 2014/12/31

OBJECTIVO / PROGRAMA / PROJECTO / ACÇÃO	IDENTIFICAÇÃO DO PROJ. ACÇÃO	DESCRIÇÃO	RESPONSÁVEL	DATAS		CÓDIGO ORÇAMENTAL	VALOR REALIZADO	2014				ANOS SEQUINTE				MODIFICAÇÕES	
				INICIO	FIM			TOTAL		FINANC. DEFINIDO		FINANCIAMENTO NÃO DEFINIDO	2015	2016	2017		SEQUINTE
								DOT. INICIAL	DOT. CORRIGIDA	DOT. INICIAL	DOT. CORRIGIDA						
						A TRANSPORTAR...	40.618.218,42	9.756.432,59	8.539.296,59	9.756.432,59	8.539.296,59		19383278,75	2.060.000,00	1.830.000,00		-1.217.136,00
2.4.2.2. 04	2014 I 27	Avenida Luis de Camões / Largo João Tomás da Costa		2014/01/01	2015/12/31	0205 07030301		1.000,00	1.000,00	1.000,00	1.000,00		350.000,00				
2.4.2.2. 05	2014 I 28	Arranjo Urbanístico - Zona S.Bento		2014/01/01	2015/12/31	0205 07030301		1.000,00	1.000,00	1.000,00	1.000,00		350.000,00				
2.4.2.2. 06	2014 I 29	Arranjo Urbanístico - S.Vicente		2014/01/01	2015/12/31	0205 07030301		1.000,00	1.000,00	1.000,00	1.000,00		200.000,00				
2.4.2.2. 07	2014 I 30	Acesso Rio Lima / Viaduto Darque		2014/01/01	2015/12/31	0205 07030301		1.000,00	1.000,00	1.000,00	1.000,00		350.000,00				
2.4.3.		Saneamento															
2.4.3. 06	2004 I 14	Sub-sistema ETAR Barroselas	CM	2008/01/02	2016/12/31	1 0205 07010402	1.819.272,77	1.000,00	1.000,00	1.000,00	1.000,00		100.000,00	200.000,00			
2.4.3. 07	2004 I 15	Sub-sistema ETAR Cidade	CM	2008/01/02	2016/12/31	1 0205 07010402	647.070,80	5.000,00			5.000,00		100.000,00	200.000,00			-5.000,00
2.4.3. 10	2005 I 10	Sub-sistema ETAR Zona Industrial	CM	2008/01/02	2016/12/31	1 0205 07010402	1.004.166,64	125.000,00			125.000,00		100.000,00	200.000,00			-125.000,00
2.4.3. 01	2010 I 35	Sub-sistema ETAR Lanheses	CM	2010/01/02	2016/12/31	1 0205 07010402		1.000,00	1.000,00	1.000,00	1.000,00		100.000,00	200.000,00			
2.4.3. 02	2010 I 36	Sub-sistema ETAR Gelfa	CM	2010/01/02	2016/12/31	1 0205 07010402		1.000,00	1.000,00	1.000,00	1.000,00		100.000,00	200.000,00			
2.4.4.		Abastecimento de Água															
2.4.4. 02	2002 I 55	Sub-sistema Bertandos	CM	2008/01/02	2016/12/31	1 0205 07010407	308.948,47	1.000,00	1.000,00	1.000,00	1.000,00		100.000,00	200.000,00			
2.4.4. 12	2005 I 17	Sub-sistema Barroselas	CM	2008/01/02	2016/12/31	1 0205 07010407	513.870,61	1.000,00	1.000,00	1.000,00	1.000,00		100.000,00	200.000,00			
2.4.4. 10	2009 I 20	Sub-sistema Aresoa	CM	2009/01/02	2016/12/31	1 0205 07010407	198.692,08	1.000,00	1.000,00	1.000,00	1.000,00		100.000,00	200.000,00			
2.4.4. 01	2010 I 33	Sub-sistema Veiga de Anha	CM	2010/01/02	2016/12/31	1 0205 07010407	389,27	1.000,00	1.000,00	1.000,00	1.000,00		100.000,00	200.000,00			
2.4.4. 02	2010 I 34	Sub-sistema Vale de Meiva	CM	2010/01/02	2016/12/31	1 0205 07010407		1.000,00	1.000,00	1.000,00	1.000,00		100.000,00	200.000,00			
2.4.6.		Protecção do meio ambiente e conservação da natureza															
2.4.6. 01	2002 I 129	Mobiliário e equipamento	CM	2010/01/02	2017/12/31	0204 07011002	1.391.177,75	30.000,00	6.000,00	30.000,00	6.000,00		30.000,00	30.000,00	30.000,00		-24.000,00
2.4.6. 01	2002 I 175	Estudos e projectos	CM	2010/01/02	2014/12/31	0204 07011501	97.794,44	1.000,00	1.000,00	1.000,00	1.000,00						
2.4.6. 01	2002 I 176	Aquisição de terrenos	CM	2007/01/02	2014/12/31	0204 070101	510.624,36	1.000,00		1.000,00							-1.000,00
2.4.6. 02	2002 A 34	Praias de bandeira azul / Segurança Balnear	CM	2013/01/02	2014/12/31	0205 020225				10.000,00							-10.000,00
2.4.6. 02	2002 A 34	Praias de bandeira azul / Segurança Balnear				0205 04050108	974.089,39	130.000,00	120.000,00	120.000,00	120.000,00						
2.4.6. 02	2002 I 166	Planos de Praia	CM	2007/01/02	2014/12/31	1 0205 07030313	496.552,56	50.000,00	200.000,00	50.000,00	200.000,00						150.000,00
2.4.6. 02	2002 I 168	Ribeira de São Vicente	CM	2007/01/02	2014/12/31	0205 07030313	23.800,70	1.000,00	1.000,00	1.000,00	1.000,00						
2.4.6. 04	2002 I 170	Recuperação Paisagística da Veiga de São Simão	CM	2008/01/02	2014/12/31	0205 07030313		1.000,00	1.000,00	1.000,00	1.000,00						
2.4.6. 05	2002 I 111	Praias e parques fluviais	CM	2008/01/02	2014/12/31	0205 07030313	15.129,00	1.000,00		1.000,00							-1.000,00
2.4.6. 06	2002 I 172	Valorização ambiental do Neiva	CM	2008/01/02	2014/12/31	0205 07030313	21.446,67	1.000,00		1.000,00							-1.000,00
2.4.6. 03	2006 I 23	Reordenamento frente marítima Pedra Alta	CM	2007/01/02	2014/12/31	1 0205 07030313	119.392,24	1.000,00	1.000,00	1.000,00	1.000,00						
2.4.6. 02	2007 I 25	Projecto Integrado Serra Arga	CM	2008/01/02	2014/12/31	1 0205 07030313	104.869,09	1.000,00		1.000,00							-1.000,00
2.4.6. 03	2007 A 21	Valorização Orla Costeira Estuário do Lima	CM	2013/01/02	2014/12/31	0205 020214				1.000,00	1.000,00						
2.4.6. 03	2007 A 21	Valorização Orla Costeira Estuário do Lima				0205 020225	9.717,00	10.000,00	2.000,00	9.000,00	1.000,00						-8.000,00
2.4.6. 01	2008 A 9	Ações Educação Ambiental	CM	2013/01/02	2014/12/31	0204 020225	13.198,97	2.000,00		2.000,00							-2.000,00
2.4.6. 01	2008 I 22	Reabilitação Fortes do Litoral	CM	2008/01/02	2014/12/31	0205 07030313	8.966,97	1.000,00	1.000,00	1.000,00	1.000,00						
2.4.6. 02	2008 A 10	Exposições Temáticas	CM	2013/01/02	2014/12/31	0204 020216				1.000,00							-1.000,00
2.4.6. 02	2008 A 10	Exposições Temáticas				0204 020225		2.000,00	3.000,00	1.000,00	3.000,00						2.000,00
2.4.6. 03	2008 A 11	Programa Bandeira Azul	CM	2013/01/02	2014/12/31	0205 020225	13.743,50	1.000,00	1.000,00	1.000,00	1.000,00						
2.4.6. 03	2008 I 24	Requalificação Praia do Rodanho	CM	2008/01/02	2014/12/31	0205 07030313	137.029,00	1.000,00	1.000,00	1.000,00	1.000,00						
2.4.6. 01	2009 I 29	Reordenamento frente marítima	CM	2009/01/02	2014/12/31	0205 07030313		1.000,00	1.000,00	1.000,00	1.000,00						
2.4.6. 02	2009 I 30	Reordenamento frente marítima	CM	2009/01/02	2014/12/31	0205 07030313	16.729,34	25.000,00	17.600,00	25.000,00	17.600,00						-7.400,00
2.4.6. 03	2009 I 31	Cabedelo/Darque	CM	2009/01/02	2014/12/31	0205 07030313		1.000,00	1.000,00	1.000,00	1.000,00						
2.4.6. 04	2009 I 32	Ecovia Litoral Norte	CM	2009/01/02	2014/12/31	0205 07030313		1.000,00	1.000,00	1.000,00	1.000,00						
2.4.6. 05	2009 I 33	Medidas de protecção à erosão costeira	CM	2009/01/02	2016/12/31	0205 07030313	25.354,67	70.000,00	66.700,00	70.000,00	66.700,00						-3.300,00
2.4.6. 06	2009 A 3	Centro de Monitorização Interpretação Ambiental (CNIA)	CM	2013/01/02	2014/12/31	0205 020220				500,00	500,00						
2.4.6. 06	2009 A 3	Centro de Monitorização Interpretação Ambiental (CNIA)				0205 020225	104.270,83	1.000,00	1.000,00	500,00	500,00						
2.4.6. 01	2010 A 27	Valorização das Frentes Ribeirinhas	CM	2013/01/02	2014/12/31	0205 020214				2.000,00	8.000,00						6.000,00
2.4.6. 01	2010 A 27	Valorização das Frentes Ribeirinhas				0205 020225	60.964,61	15.000,00	20.000,00	13.000,00	12.000,00						-1.000,00
2.4.6. 01	2010 I 30	Protecção Margens do Rio Lima / Erosão	CM	2010/01/02	2016/12/31	0205 07030313	361.716,32	10.000,00		10.000,00			300.000,00				-10.000,00
2.4.6. 01	2010 I 31	Valorização do Monte Galeão	CM	2010/01/02	2014/12/31	0205 07030313		1.000,00	1.000,00	1.000,00	1.000,00						

ENTIDADE

MUNICÍPIO DE VIANA DO CASTELO

ANO CONTABILÍSTICO: 2014

Período: 2014/01/02 a 2014/12/31

OBJECTIVO / PROGRAMA / PROJECTO / ACÇÃO	IDENTIFICAÇÃO DO PROJ. ACÇÃO	DESCRIÇÃO	RESPONSÁVEL	DATAS		CÓDIGO ORÇAMENTAL	VALOR REALIZADO	2014				ANOS SEQUINTE				MODIFICAÇÕES	
				INICIO	FIM			TOTAL		FINANC. DEFINIDO		FINANCIAMENTO NÃO DEFINIDO	2015	2016	2017		SEQUINTE
								DOT. INICIAL	DOT. CORRIGIDA	DOT. INICIAL	DOT. CORRIGIDA						
A TRANSPORTAR...							49.617.196,47	10.258.432,59	8.998.596,59	10.258.432,59	8.998.596,59	21963278,75	4.090.000,00	1.860.000,00		-1.259.836,00	
2.4.6.	01	2009 I 34	Projectos de Valorização Ambiental / P. Urbano	CM	2009/01/02	2015/12/31	0204	07030313	1.000,00	1.000,00	1.000,00	1.000,00	300.000,00				
2.4.6.	01	2011 I 17	Frente Ribeirinha Viana do Castelo - Req. Espaços Degradados e Acesso a Santiago da Barra	CM	2011/01/01	2014/12/31	0205	07030313	1.000,00	1.000,00	1.000,00	1.000,00					
2.4.6.	02	2011 I 22	Frente Ribeirinha - Req. Envolvente Santiago da Barra e Núcleo Piscatório	CM	2011/01/01	2014/12/31	0205	07030313	1.000,00	1.000,00	1.000,00	1.000,00					
2.4.6.	01	2013 A 9	Pacto de Antarcas	CM	2013/01/02	2014/12/31	0203	04070108	5.000,00		5.000,00						-5.000,00
2.4.6.	02	2013 I 15	Edifício de Apoio a Atividade Piscatória	CM	2013/01/01	2014/12/31	0205	07030313	52.586,60	158.060,32	106.560,32	158.060,32	106.560,32				-51.500,00
2.4.6.	01	2014 I 44	Pontão Plataforma - Porto de Mar		2014/01/01	2014/12/31	0205	07030313	177.000,00	2.000,00	177.000,00	2.000,00					-175.000,00
2.4.6.	01	2014 I 46	Ribeiras Costeiras		2014/01/01	2015/12/31	0205	07030313	1.000,00	1.000,00	1.000,00	1.000,00	200.000,00				
2.4.6.	01	2014 I 48	Valorização Monte Sta Luzia		2014/01/01	2015/12/31	0205	07030313	1.000,00		1.000,00		100.000,00				-1.000,00
2.4.6.	01	2014 I 52	Recuperação Ambiental Costeira - Alvarães		2014/01/01	2016/12/31	0204	07030313	1.000,00	1.000,00	1.000,00	1.000,00	250.000,00	250.000,00			
2.4.6.	02	2014 I 45	Edifício Apoio Pescadores		2014/01/01	2014/12/31	0205	07030313	79.900,00	1.200,00	79.900,00	1.200,00					-78.700,00
2.4.6.	02	2014 I 47	Valorização Ambiental das Margens Parque da Cidade		2014/01/01	2014/12/31	0205	07030313	1.000,00	1.060,00	1.000,00	1.060,00					60,00
2.4.6.	02	2014 I 49	Estabilização Emergência / Áreas Áridas		2014/01/01	2015/12/31	0205	07030313	1.000,00		1.000,00		100.000,00				-1.000,00
2.4.6.	03	2014 I 50	Valorização Espaço Viveiros / Montaria		2014/01/01	2015/12/31	0205	07030313	1.000,00		1.000,00		100.000,00				-1.000,00
2.4.6.	04	2014 I 51	Refuncionalização Casas Florestais		2014/01/01	2015/12/31	0205	07030313	1.000,00		1.000,00		100.000,00				-1.000,00
2.5.			Serviços culturais, recreativos e religiosos														
2.5.1.			Cultura														
2.5.1.	02	2002 I 21	Construção e Benef. Museu e Núcleo Museológicos	CM	2010/01/02	2014/12/31	0203	07011002			5.000,00						-5.000,00
2.5.1.	02	2002 I 21	Construção e Benef. Museu e Núcleo Museológicos				0203	070112	103.053,73	10.000,00	25.100,00	5.000,00	25.100,00				20.100,00
2.5.1.	07	2002 A 7	Beneficiação de infraestruturas culturais	CM	2013/01/02	2014/12/31	0203	080701	522.182,93	65.000,00	65.000,00	65.000,00	65.000,00				
2.5.1.	08	2002 A 8	Promoção de eventos Culturais	CM	2013/01/02	2014/12/31	0203	020225	3.410.288,14	300.000,00	325.000,00	300.000,00	325.000,00				25.000,00
2.5.1.	09	2002 I 139	Biblioteca Municipal	CM	2007/01/02	2014/12/31	0203	0701030201	2.612.387,03	25.000,00	21.000,00	25.000,00	21.000,00				-4.000,00
2.5.1.	10	2002 A 6	Fomento à Cultura-Protocolos e contratos de desenvolvimento	CM	2013/01/02	2014/12/31	0203	04070101			360.000,00	542.000,00					182.000,00
2.5.1.	10	2002 A 6	Fomento à Cultura-Protocolos e contratos de desenvolvimento				0203	04070108	4.326.580,15	400.000,00	578.000,00	40.000,00	36.000,00				-4.000,00
2.5.1.	13	2002 I 29	Arquivo Municipal	CM	2009/01/02	2014/12/31	0205	0701030102	73.805,67	1.000,00	1.000,00	1.000,00					
2.5.1.	14	2002 I 184	Estudos e projectos	CM	2009/01/02	2014/12/31	0204	07011501	60.581,25	10.000,00		10.000,00					-10.000,00
2.5.1.	15	2003 I 7	Museu do Traje	CM	2007/01/02	2014/12/31	0203	0701030202	1.517.384,58	25.000,00	10.600,00	25.000,00	10.600,00				-14.400,00
2.5.1.	17	2004 I 21	Recuperação e apetrechamento Museu Artes Decorativas	CM	2007/01/02	2014/12/31	0203	0701030202	127.461,04	253.353,84	223.353,84	253.353,84	223.353,84				-30.000,00
2.5.1.	19	2005 A 9	Exposições e valorização de Núcleos Museológicos	CM	2013/01/02	2014/12/31	0203	020216			1.000,00						-1.000,00
2.5.1.	19	2005 A 9	Exposições e valorização de Núcleos Museológicos				0203	020225	47.026,64	5.000,00	2.500,00	4.000,00	2.500,00				-1.500,00
2.5.1.	21	2005 A 11	Promoção de eventos turísticos	CM	2013/01/02	2014/12/31	0203	04070103	353.728,57	100.000,00	101.100,00	100.000,00	101.100,00				1.100,00
2.5.1.	24	2007 A 9	Serviços Especializados Teatro	CM	2013/01/02	2014/12/31	0203	020220	410.854,76	5.000,00	2.000,00	5.000,00	2.000,00				-3.000,00
2.5.1.	25	2007 I 2	Escola Profissional Música - Auditório	CM	2009/01/02	2015/12/31	0203	0701030209	110.587,50	245.000,00	168.000,00	245.000,00	168.000,00				-77.000,00
2.5.1.	03	2008 A 4	Edição Livro, Catálogos e Brochuras	CM	2013/01/02	2014/12/31	0203	020220	259.408,92	15.000,00	50.000,00	15.000,00	50.000,00				35.000,00
2.5.1.	05	2002 I 26	Centro Cultural VC - Coliseu	CM	2007/01/02	2014/12/31	0203	0701030209	12.421.737,46	370.000,00	390.000,00	370.000,00	390.000,00				20.000,00
2.5.1.	01	2010 A 1	Parceria com a Fundação Serralves	CM	2013/01/02	2014/12/31	0203	020225			5.000,00						-5.000,00
2.5.1.	01	2010 A 1	Parceria com a Fundação Serralves				0203	04070101	33.701,10	75.000,00	68.000,00	70.000,00	68.000,00				-2.000,00
2.5.1.	03	2010 I 4	Teatro Municipal Sá de Miranda	CM	2010/01/02	2015/12/31	0203	0701030203	24.660,93	5.000,00	34.000,00	5.000,00	34.000,00	100.000,00			29.000,00
2.5.1.	05	2010 I 6	Incubadora Criativa	CM	2010/01/02	2014/12/31	0203	0701030209	1.000,00	1.000,00	1.000,00	1.000,00					
2.5.1.	03	2011 A 5	Viana Criativa	CM	2013/01/02	2014/12/31	0203	02021009			1.000,00						-1.000,00
2.5.1.	03	2011 A 5	Viana Criativa				0203	020214			23.000,00						-23.000,00
2.5.1.	03	2011 A 5	Viana Criativa				0203	020217			1.000,00	1.000,00					
2.5.1.	03	2011 A 5	Viana Criativa				0203	020220	73.098,75	30.000,00	2.000,00	5.000,00	1.000,00				-4.000,00
2.5.1.	01	2014 A 5	Viana Contemporânea		2014/01/01	2014/12/31	0203	020115			5.000,00						-5.000,00

ENTIDADE

MUNICÍPIO DE VIANA DO CASTELO

ANO CONTABILÍSTICO: 2014

Período: 2014/01/02 a 2014/12/31

OBJECTIVO / PROGRAMA / PROJECTO / ACÇÃO	IDENTIFICAÇÃO DO PROJ. ACÇÃO	DESCRIÇÃO	RESPONSÁVEL	DATAS		CÓDIGO ORÇAMENTAL	VALOR REALIZADO	2014				ANOS SEQUINTE				MODIFICAÇÕES	
				INICIO	FIM			TOTAL		FINANC. DEFINIDO		FINANCIAMENTO NÃO DEFINIDO	2015	2016	2017		SEQUINTE
								DOT. INICIAL	DOT. CORRIGIDA	DOT. INICIAL	DOT. CORRIGIDA						
						A TRANSPORTAR...	76.158.312,22	12.628.746,75	11.182.070,75	12.633.746,75	11.182.070,75		23213278,75	4.340.000,00	1.860.000,00		-1.451.676,00
2.5.1. 01	2014 A 5	Viana Contemporânea				0203 020216				50.000,00							-50.000,00
2.5.1. 01	2014 A 5	Viana Contemporânea				0203 020217				5.000,00							-5.000,00
2.5.1. 01	2014 A 5	Viana Contemporânea				0203 020220		162.170,58	1.025,63	102.170,58	1.025,63						-101.144,95
2.5.1. 01	2013 I 3	Proteção cidade Afife	CM	2013/01/01	2016/12/31	0203 0701030209	1.000,00	1.000,00	1.000,00	1.000,00							
2.5.1. 02	2014 A 6	Requalificação Exposição Permanente MAD		2014/01/01	2014/12/31	0203 020220				33.825,00							-33.825,00
2.5.1. 02	2014 A 6	Requalificação Exposição Permanente MAD				0203 020225	67.650,00	65.150,00	33.825,00	65.150,00							31.325,00
2.5.1. 02	2013 I 4	Conservação Património Rio Neiva	CM	2013/01/01	2016/12/31	0203 07030301	1.000,00	1.000,00	1.000,00	1.000,00		100.000,00					
2.5.1. 03	2014 A 7	Rede de Percursos Pedestres Montanha		2014/01/01	2014/12/31	0203 020217				5.000,00							-1.000,00
2.5.1. 03	2014 A 7	Rede de Percursos Pedestres Montanha				0203 020220				48.118,80							9.229,30
2.5.1. 03	2014 A 7	Rede de Percursos Pedestres Montanha				0203 020225	101.237,61	92.011,86	48.118,81	30.663,76							-17.455,05
2.5.1. 03	2014 I 8	Conservação Património Rio Ancora		2014/01/01	2015/12/31	0203 07030301	1.000,00	1.000,00	1.000,00	1.000,00		100.000,00					
2.5.1. 04	2014 A 8	Certificação do Traje à Vianesa		2014/01/01	2014/12/31	0203 020217				3.000,00							-3.000,00
2.5.1. 04	2014 A 8	Certificação do Traje à Vianesa				0203 020220				8.500,00							-8.500,00
2.5.1. 04	2014 A 8	Certificação do Traje à Vianesa				0203 020225	20.000,00			8.500,00							-8.500,00
2.5.1. 04	2014 I 9	Reabilitação Convento S.Domingos		2014/01/01	2014/12/31	0203 0701030209	1.000,00	1.000,00	1.000,00	1.000,00							
2.5.1. 05	2014 I 10	Valorização Rede Castros		2014/01/01	2014/12/31	0203 0701030209	1.000,00	1.000,00	1.000,00	1.000,00							
2.5.1. 06	2014 I 11	Reabilitação Igreja de Sto António		2014/01/01	2014/12/31	0203 0701030209	164.195,13	131.195,13	164.195,13	131.195,13							-33.000,00
2.5.1. 07	2014 I 12	Conservação Património Industria Cerâmica		2014/01/01	2014/12/31	0203 0701030209	1.000,00	1.000,00	1.000,00	1.000,00							
2.5.1. 08	2014 I 13	Valorização Cultural e Turística		2014/01/01	2014/12/31	0203 0701030209	1.000,00	1.000,00	1.000,00	1.000,00							
2.5.2.		Desporto, recreio e lazer															
2.5.2. 01	2002 I 23	Estádio Municipal Manuela Machado	CM	2007/01/02	2016/12/31	0203 0701030209	204.878,98	35.000,00	26.500,00	35.000,00	26.500,00	150.000,00	200.000,00				-8.500,00
2.5.2. 07	2002 I 19	Equipamento e apetrechamento	CM	2009/01/02	2016/12/31	0203 07011002	110.785,94	40.000,00	32.000,00	40.000,00	32.000,00						-8.000,00
2.5.2. 09	2002 A 10	Férias Desportivas	CM	2013/01/02	2014/12/31	0203 020225	126.909,60	50.000,00	13.650,00	50.000,00	13.650,00						-36.350,00
2.5.2. 10	2002 I 7	Aquisição terrenos	CM	2010/01/02	2014/12/31	0203 070101	318.673,13	1.000,00	1.000,00	1.000,00	1.000,00						
2.5.2. 14	2002 A 23	Vencer a Idade com Saude	CM	2013/01/02	2014/12/31	0203 020220					1.000,00						-1.000,00
2.5.2. 14	2002 A 23	Vencer a Idade com Saude				0203 020225	62.028,61	5.000,00		4.000,00							-4.000,00
2.5.2. 15	2003 I 8	Outras Construções e Beneficções	CM	2009/01/02	2016/12/31	0203 0701030209	280.443,14	35.000,00	70.000,00	35.000,00	70.000,00						35.000,00
2.5.2. 18	2007 A 57	Pavilhão Desportivo Meadela	CM	2013/01/02	2014/12/31	0203 080701	598.500,00	1.000,00	1.000,00	1.000,00	1.000,00						
2.5.2. 05	2006 A 22	Programa Animação Desportiva	CM	2013/01/02	2014/12/31	0203 020121				2.500,00	500,00						-2.000,00
2.5.2. 05	2006 A 22	Programa Animação Desportiva				0203 020225	159,90	5.000,00	1.300,00	2.500,00	800,00						-1.700,00
2.5.2. 01	2007 A 32	Atividade Regular - Protocolos	CM	2013/01/02	2014/12/31	0203 04070102	2.849.663,03	350.000,00	557.000,00	350.000,00	557.000,00						207.000,00
2.5.2. 02	2007 A 33	Benef. e Const. Equipamentos	CM	2013/01/02	2014/12/31	0203 080701	2.172.767,75	175.000,00	181.000,00	175.000,00	181.000,00						6.000,00
2.5.2. 03	2007 A 34	Aquisição viaturas	CM	2013/01/02	2014/12/31	0203 080701	290.440,00	50.000,00	9.000,00	50.000,00	9.000,00						-41.000,00
2.5.2. 04	2007 A 35	Atividades pontuais	CM	2013/01/02	2014/12/31	0203 04070102	610.474,57	75.000,00	199.000,00	75.000,00	199.000,00						124.000,00
2.5.2. 02	2008 I 3	Piscinas Municipais - Beneficição	CM	2010/01/02	2016/12/31	0203 0701030209	43.913,74	45.000,00	45.000,00	45.000,00	45.000,00						
2.5.2. 04	2008 I 5	Construção Relvados Sintéticos	CM	2008/01/02	2017/12/31	0203 07010406	141.845,98	40.000,00	25.000,00	40.000,00	25.000,00	150.000,00	150.000,00	150.000,00			-15.000,00
2.5.2. 01	2009 I 1	Estudos e projetos	CM	2010/01/02	2014/12/31	0203 07011501	24.300,00	3.000,00	3.000,00	3.000,00	3.000,00						
2.5.2. 02	2010 I 15	Marina Atlântica	CM	2010/01/02	2016/12/31	0203 07010413		1.000,00	1.000,00	1.000,00	1.000,00	1.000.000,00	2.000.000,00				
2.5.2. 06	2010 I 18	Centro de Canagem de Viana do Castelo	CM	2010/01/02	2014/12/31	0203 07010406	1.441.400,68	20.000,00	20.000,00	20.000,00	20.000,00						
2.5.2. 07	2010 I 13	Piscina Municipal Atlântico - B. Alves / Fraldario	CM	2010/01/02	2014/12/31	0203 0701030209	25.000,00				25.000,00						-25.000,00
2.5.2. 07	2010 I 19	Apoio ao Wind e Kitesurf	CM	2010/01/02	2014/12/31	0203 07010406		1.000,00	13.700,00	1.000,00	13.700,00						12.700,00
2.5.2. 08	2010 I 20	Apetrechamento / Embarcações	CM	2010/01/02	2014/12/31	0203 07011002	354.738,76	450.000,00	350.000,00	450.000,00	350.000,00						-100.000,00
2.5.2. 01	2011 I 4	Implementação Sistemas Energéticos Sustentáveis Piscinas Municipais	CM	2011/01/01	2014/12/31	0203 0701030209	538.680,76	15.000,00		15.000,00							-15.000,00
2.5.2. 01	2011 I 6	Património Costeiro / C. Interpretação	CM	2011/01/01	2014/12/31	0203 0701030209		1.000,00	1.000,00	1.000,00	1.000,00						
2.5.2. 02	2011 I 7	Centro de Interpretação Ambiental do Mar - Gil Eanes	CM	2011/01/01	2014/12/31	0203 0701030202	80.560,00	694.109,20	596.109,20	694.109,20	596.109,20						-98.000,00
2.5.2. 03	2011 I 8	Frete Ribeirinha - Req. Muros Costeiros / Pesca e Áreas Náuticas	CM	2011/01/01	2014/12/31	0203 07030313	60.000,00	56.200,00	60.000,00	56.200,00							-3.800,00
2.5.2. 04	2011 A 7	Equipamentos Desportivos de Darque	CM	2013/01/02	2014/12/31	0203 080701		2.000,00	2.000,00	2.000,00	2.000,00						
2.5.2. 04	2011 A 30	Eventos Náuticos	CM	2013/01/02	2014/12/31	0203 020214				5.000,00							-5.000,00
2.5.2. 04	2011 A 30	Eventos Náuticos				0203 020217				10.000,00							-10.000,00
2.5.2. 04	2011 A 30	Eventos Náuticos				0203 020220				5.000,00							-5.000,00

ENTIDADE

MUNICÍPIO DE VIANA DO CASTELO

ANO CONTABILÍSTICO: 2014

Período: 2014/01/02 a 2014/12/31

OBJECTIVO / PROGRAMA / PROJECTO / ACÇÃO	IDENTIFICAÇÃO DO PROJ. ACÇÃO	DESCRIÇÃO	RESPONSÁVEL	DATAS		CÓDIGO ORÇAMENTAL	VALOR REALIZADO	2014				ANOS SEQUENTES				MODIFICAÇÕES	
				INICIO	FIM			TOTAL		FINANC. DEFINIDO		FINANCIAMENTO NÃO DEFINIDO	2015	2016	2017		SEGUINTE
								DOT. INICIAL	DOT. CORRIGIDA	DOT. INICIAL	DOT. CORRIGIDA						
						A TRANSPORTAR...	86.409.476,79	15.330.109,27	13.682.912,57	15.350.109,27	13.682.912,57		24713278,75	6.690.000,00	2.010.000,00		-1.667.196,70
2.5.2. 04	2011 A 30	Eventos Nauticos				0203 020225	198.252,84	150.000,00	212.000,00	130.000,00	212.000,00						82.000,00
2.5.2. 05	2011 A 8	Equipamentos Desportivos da Areosa	CM	2013/01/02	2014/12/31	0203 080701		10.000,00		10.000,00							-10.000,00
2.5.2. 05	2011 A 31	Centro Empresarial Nautico	CM	2013/01/02	2014/12/31	0203 020225		1.000,00	1.000,00	1.000,00	1.000,00						
2.5.2. 06	2011 A 32	Programa de Promoção e Comunicação	CM	2013/01/02	2014/12/31	0203 020217				2.500,00	1.500,00						-1.000,00
2.5.2. 06	2011 A 32	Programa de Promoção e Comunicação				0203 020225	1.354,23	5.000,00	31.500,00	2.500,00	30.000,00						27.500,00
2.5.2. 08	2011 A 11	Equipamentos Desportivos de A.D.C.Anha	CM	2013/01/02	2014/12/31	0203 080701	100.816,43	40.000,00	39.100,00	40.000,00	39.100,00						-900,00
2.5.2. 08	2011 A 34	Centro de Mar / Património Costeiro	CM	2013/01/02	2014/12/31	0203 020225	4.152,60	5.000,00		5.000,00							-5.000,00
2.5.2. 09	2011 A 35	Marinas Atlânticas	CM	2013/01/02	2014/12/31	0203 020225		1.000,00		1.000,00							-1.000,00
2.5.2. 01	2013 I 5	Sistema Energetico Pavilhão de Monserrate	CM	2013/01/01	2014/12/31	0203 0701030209		233.235,58	198.235,58	233.235,58	198.235,58						-35.000,00
2.5.2. 02	2013 I 6	Sistema Energetico Pavilhão de Stª Maria Maior	CM	2013/01/01	2014/12/31	0203 0701030209		1.000,00		1.000,00							-1.000,00
2.5.2. 03	2013 I 7	Sistema Energetico Pavilhão de Santa Marta	CM	2013/01/01	2014/12/31	0203 0701030209		277.087,72	242.087,72	277.087,72	242.087,72						-35.000,00
2.5.2. 01	2014 A 9	Programa Atletismo nas Escolas		2014/01/01	2014/12/31	0203 020121				2.500,00	500,00						-2.000,00
2.5.2. 01	2014 A 9	Programa Atletismo nas Escolas				0203 020225		5.000,00	1.000,00	2.500,00	500,00						-2.000,00
2.5.2. 01	2014 I 14	Centros de Apoio Desporto Natureza (Montaria, Padeia e Sta Luzia)		2014/01/01	2014/12/31	0203 0701030209		5.000,00	1.000,00	5.000,00	1.000,00						-4.000,00
2.5.2. 01	2014 I 17	Valorização Património Náutico		2014/01/01	2014/12/31	0203 0701030209		1.000,00	1.000,00	1.000,00	1.000,00						
2.5.2. 02	2014 A 10	Programa Náutica Escolar		2014/01/01	2014/12/31	0203 020121				5.000,00							-5.000,00
2.5.2. 02	2014 A 10	Programa Náutica Escolar				0203 020225		10.000,00		5.000,00							-5.000,00
2.5.2. 02	2014 I 15	Piscina Municipal Barroselas (Tanque para Bebés)		2014/01/01	2015/12/31	0203 0701030209		1.000,00	1.000,00	1.000,00	1.000,00		100.000,00				
2.5.2. 02	2014 I 18	Estruturas Apoio Atividades Náuticas		2014/01/01	2014/12/31	0203 0701030209		75.000,00	86.122,00	75.000,00	86.122,00						11.122,00
2.5.2. 03	2008 I 14	Ciclovias	CM	2008/01/02	2014/12/31	0203 07030301		1.000,00		1.000,00							-1.000,00
2.5.2. 04	2014 I 16	Eficiência Energética Equipamentos Desportivos		2014/01/01	2014/12/31	0203 0701030209		1.000,00	1.000,00	1.000,00	1.000,00		200.000,00	200.000,00	200.000,00		
3.		Funções económicas															
3.3.		Transportes e comunicações															
3.3.1.		Transportes rodoviários															
3.3.1. 01	2002 I 77	Conservação da Rede Viaria Municipal	CM	2010/01/02	2014/12/31	0205 0703030801	1.810.016,14	400.000,00	279.000,00	400.000,00	279.000,00						-121.000,00
3.3.1. 01	2002 I 116	Prevenção e segurança rodoviaria	CM	2007/01/02	2014/12/31	0205 07010409	471.453,97	75.000,00	65.500,00	75.000,00	65.500,00						-9.500,00
3.3.1. 01	2002 I 150	Caminhos agricolas	CM	2010/01/02	2016/12/31	0205 0703030802	204.869,44	25.000,00	500,00	25.000,00	500,00						-24.500,00
3.3.1. 01	2002 I 155	Qualificação do sistema de transportes publicos	CM	2010/01/02	2014/12/31	0205 07010409	2.512,93	1.000,00	1.000,00	1.000,00	1.000,00						
3.3.1. 11	2002 I 138	Inserções às Estradas Nacionais-Melhorias	CM	2010/01/02	2014/12/31	0205 0703030802	99.067,16	200.000,00	168.000,00	200.000,00	168.000,00						-32.000,00
3.3.1. 13	2002 I 146	Outras construçoes e beneficiações	CM	2010/01/02	2016/12/31	0205 0703030802	1.354.434,47	300.000,00	225.100,00	300.000,00	225.100,00						-74.900,00
3.3.1. 06	2004 I 25	Passagens desniveladas / pedonais	CM	2008/01/02	2016/12/31	0205 07030301	1.272.836,40	35.000,00	32.900,00	35.000,00	32.900,00						-2.100,00
3.3.1. 14	2004 I 24	Beneficiação de estradas e caminhos municipais	CM	2010/01/02	2016/12/31	0205 0703030802	3.805.036,40	1.000.000,00	506.300,00	1.000.000,00	506.300,00						-493.700,00
3.3.1. 06	2005 I 31	Caminhos rurais	CM	2010/01/02	2016/12/31	0205 0703030802	237.564,74	50.000,00		50.000,00							-50.000,00
3.3.1. 21	2006 I 17	Terrenos	CM	2007/01/02	2014/12/31	0205 070101	89.188,32	1.000,00	143.000,00	1.000,00	143.000,00						142.000,00
3.3.1. 01	2007 I 21	Acesso / Zona Economica Darque	CM	2007/01/02	2015/12/31	0205 0703030802	5.850,00	1.000,00	1.000,00	1.000,00	1.000,00		400.000,00				
3.3.1. 02	2007 I 22	Acesso rodoviario ao Porto de Mar	CM	2007/01/02	2015/12/31	0205 0703030802		1.000,00	1.000,00	1.000,00	1.000,00		300.000,00				
3.3.1. 01	2008 I 20	Beneficiação EN13	CM	2008/01/02	2014/12/31	0205 0703030802		1.000,00	1.000,00	1.000,00	1.000,00						
3.3.1. 01	2009 I 8	Parques de estacionamento	CM	2010/01/02	2014/12/31	0205 07030301		1.000,00	1.000,00	1.000,00	1.000,00						
3.3.1. 02	2009 I 9	Estacionamento de bicicletas	CM	2009/01/02	2014/12/31	0205 07030301		1.000,00	1.000,00	1.000,00	1.000,00						
3.3.1. 03	2009 I 10	Area estacionamento de autocaravanas	CM	2009/01/02	2014/12/31	0205 07030301		1.000,00	1.000,00	1.000,00	1.000,00						
3.3.1. 01	2010 I 28	Dinamização de Políticas Intermodais e Sustentáveis	CM	2010/01/02	2016/12/31	0205 07010409		1.000,00	1.000,00	1.000,00	1.000,00						
3.3.1. 01	2011 I 16	Mobile - Mobilidade Eléctrica	CM	2011/01/01	2014/12/31	0205 07010410		1.000,00	1.000,00	1.000,00	1.000,00						
3.3.1. 01	2010 I 24	Acesso ao Estádio Manuela Machado	CM	2010/01/02	2015/12/31	0205 07030301	24.977,00	100.000,00	9.000,00	100.000,00	9.000,00		1.330.000,00				-91.000,00
3.3.1. 02	2011 I 13	PS/EN Maarefes - Rotunda	CM	2011/01/01	2014/12/31	0205 0703030802		150.000,00	1.000,00	150.000,00	1.000,00						-149.000,00
3.3.1. 01	2013 I 11	PIP Afife	CM	2013/01/01	2015/12/31	0205 07030301		50.000,00		50.000,00			300.000,00				-50.000,00
3.3.1. 02	2013 I 14	Acesso PI Alvarães - 2ª fase	CM	2013/01/01	2015/12/31	0205 07030301		1.000,00	1.000,00	1.000,00	1.000,00		200.000,00				
3.3.1. 01	2014 I 42	PIP Aresosa		2014/01/01	2015/12/31	0205 07030301		50.000,00		50.000,00			300.000,00				-50.000,00
3.3.1. 02	2014 I 43	Restabelecimento Viário Carreço		2014/01/01	2016/12/31	0205 07030301		1.000,00	1.000,00	1.000,00	1.000,00		250.000,00	300.000,00			
3.5.		Outras funções económicas															

ENTIDADE

MUNICÍPIO DE VIANA DO CASTELO

ANO CONTABILÍSTICO: 2014

Período: 2014/01/02 a 2014/12/31

OBJECTIVO / PROGRAMA / PROJECTO / ACÇÃO	IDENTIFICAÇÃO DO PROJ. ACÇÃO	DESCRIÇÃO	RESPONSÁVEL	DATAS		CÓDIGO ORÇAMENTAL EX	VALOR REALIZADO	2014				ANOS SEQUINTE				MODIFICAÇÕES		
				INICIO	FIM			TOTAL		FINANC. DEFINIDO		FINANCIAMENTO NÃO DEFINIDO	2015	2016	2017		SEQUINTE	
								DOT. INICIAL	DOT. CORRIGIDA	DOT. INICIAL	DOT. CORRIGIDA							
						A TRANSPORTAR...	96.091.859,86	18.599.432,57	15.939.257,87	18.599.432,57	15.939.257,87		28093278,75	7.190.000,00	2.210.000,00		-2.660.174,70	
3.5.	01	2002 I 66	Qualificação de mercados e feiras	CM	2008/01/02	2016/12/31	1	0205	07010303	984.475,52	50.000,00	1.500,00	50.000,00	1.500,00				-48.500,00
3.5.	04	2002 I 69	Ampliação parque empresarial de Lanheses	CM	2007/07/01	2014/12/31	1	0205	07010413	8.195.165,80	85.000,00	201.700,00	85.000,00	201.700,00				116.700,00
3.5.	06	2007 I 20	Requalificação Zona Industrial de Neiva	CM	2010/01/02	2014/12/31	1	0205	07010413	43.171,20	1.000,00		1.000,00					-1.000,00
3.5.	01	2009 I 5	Zona Industrial de Alvarães	CM	2009/01/02	2014/12/31	1	0205	07010413	4.260.831,84	914.756,94	1.230.756,94	914.756,94	1.230.756,94				316.000,00
3.5.	01	2010 A 19	Conselho Económico e Social	CM	2013/01/02	2014/12/31		0203	020214	1.000,00	1.000,00	1.000,00	1.000,00					
3.5.	01	2010 A 23	Projeto Fazer Acontecer a Regeneração Urbana	CM	2013/01/02	2014/12/31		0201	020225	5.000,00		5.000,00						-5.000,00
3.5.	01	2010 A 26	Plano Estratégico de Mobilidade	CM	2013/01/02	2014/12/31		0203	020214	55.350,00	1.000,00	1.000,00	1.000,00	1.000,00				
3.5.	02	2010 A 20	Gestão e Requalificação de Parques Empresariais	CM	2013/01/02	2014/12/31		0202	020214	45.000,00	47.000,00	45.000,00	47.000,00					2.000,00
3.5.	02	2010 I 27	Aquisição de Terrenos	CM	2010/01/02	2014/12/31		0205	070101	2.026.071,75	250.000,00	886.000,00	250.000,00	886.000,00				636.000,00
3.5.	04	2010 A 22	Plano de Marketing Territorial / Promoção Turística	CM	2013/01/02	2014/12/31		0202	020214			5.000,00						-5.000,00
3.5.	04	2010 A 22	Plano de Marketing Territorial / Promoção Turística					0202	020217	71.638,00	30.000,00		25.000,00					-25.000,00
3.5.	01	2011 A 20	Rede Informação Turística	CM	2013/01/02	2014/12/31		0203	020220	5.000,00		5.000,00						-5.000,00
3.5.	01	2011 A 21	Estudo Campo de Golfe	CM	2013/01/02	2014/12/31		0201	020214	1.000,00	1.000,00	1.000,00	1.000,00					
3.5.	01	2011 I 12	Centro Incubação Tecnológico	CM	2011/01/01	2014/12/31		0205	07010307	1.000,00	1.000,00	1.000,00	1.000,00					
3.5.	01	2012 A 5	Viana com Comércio Tradicional	CM	2013/01/02	2014/12/31		0201	04070108	117.725,61	20.000,00	122.000,00	20.000,00	122.000,00				102.000,00
3.5.	01	2009 I 6	Zona Atividades Económicas de Darque	CM	2009/01/02	2014/12/31		0205	07010413	889.714,78	385.243,69	358.414,39	385.243,69	358.414,39				-26.829,30
3.5.	02	2013 I 10	Requalificação Parques Empresariais	CM	2013/01/01	2014/12/31		0205	07010413	1.000,00		1.000,00						-1.000,00
3.5.	01	2014 A 14	Música nas Praças		2014/01/01	2014/12/31		0201	020225	10.000,00		10.000,00						-10.000,00
3.5.	01	2014 A 17	Rede Veículos Eléctricos		2014/01/01	2014/12/31		0203	020214			500,00	500,00					
3.5.	01	2014 A 17	Rede Veículos Eléctricos					0203	020225	1.000,00	1.000,00	500,00	500,00					
3.5.	01	2014 I 32	Requalificação Rede Viária Acesso Z.A.E. / Áreas Industriais		2014/01/01	2017/12/31	0	0205	07030301	1.000,00		1.000,00		200.000,00	200.000,00	200.000,00		-1.000,00
3.5.	01	2014 I 38	Construção Novo Mercado Municipal		2014/01/01	2017/12/31	0	0205	07010303	1.000,00	1.000,00	1.000,00	1.000,00	50.000,00	3.000.000,00	1.000.000,00		
3.5.	01	2014 I 41	Centro Formação Artes Tradicionais		2014/01/01	2014/12/31	0	0205	07010307	1.000,00	1.000,00	1.000,00	1.000,00					
3.5.	02	2014 I 33	Requalificação / Valorização de Zonas Industriais		2014/01/01	2015/12/31	0	0205	07010413	1.000,00		1.000,00		200.000,00				-1.000,00
3.5.	02	2014 I 39	Zona Atividades Económicas de Vila Nova de Anha		2014/01/01	2015/12/31	0	0205	07010413	1.000,00	1.000,00	1.000,00	1.000,00	200.000,00				
3.5.	03	2014 I 34	Zona Industrial de Alvarães / Café		2014/01/01	2015/12/31	0	0205	07010413	1.000,00		1.000,00		200.000,00				-1.000,00
3.5.	03	2014 I 40	Requalificação / Valorização Zonas Atividades Económicas		2014/01/01	2014/12/31	0	0205	07010413	1.000,00	1.000,00	1.000,00	1.000,00					
3.5.	04	2014 I 35	Zona Industrial / Económica Cardielos		2014/01/01	2015/12/31	0	0205	07010413	1.000,00	1.000,00	1.000,00	1.000,00	200.000,00				
3.5.	05	2014 I 36	Zona Industrial / Económica Vila Fria		2014/01/01	2015/12/31	0	0205	07010413	1.000,00	1.000,00	1.000,00	1.000,00	200.000,00				
3.5.	06	2014 I 37	Zona Industrial / Económica Mujaes		2014/01/01	2015/12/31	0	0205	07010413	1.000,00		1.000,00		200.000,00				-1.000,00
4.			Outras funções															
4.2.			Transferências entre administrações															
4.2.1.			Transferências para as freguesias															
4.2.1.	01	2002 A 17	Centros Cívicos - Arranjos Urbanísticos	CM	2013/01/02	2014/12/31		0201	0805010202	1.086.485,00	550.000,00	484.000,00	550.000,00	484.000,00				-66.000,00
4.2.1.	02	2002 A 18	Sedes de junta	CM	2013/01/02	2014/12/31		0201	0805010202	459.495,19	50.000,00	58.000,00	50.000,00	58.000,00				8.000,00
4.2.1.	03	2002 A 24	Instalações desportivas	CM	2013/01/02	2014/12/31		0201	0805010207	963.978,20	200.000,00	238.500,00	200.000,00	238.500,00				38.500,00
4.2.1.	04	2002 A 20	Equip./maquinaria e material de transportes	CM	2013/01/02	2014/12/31		0201	0805010204	931.977,04	40.000,00	50.000,00	40.000,00	50.000,00				10.000,00
4.2.1.	05	2002 A 21	Cemitérios - Capelas Mortuárias	CM	2013/01/02	2014/12/31		0201	0805010208	2.117.050,00	300.000,00	419.500,00	300.000,00	419.500,00				119.500,00
4.2.1.	06	2002 A 25	Rede Viária	CM	2013/01/02	2014/12/31		0201	0805010206	9.689.741,35	1.100.000,00	1.494.500,00	1.100.000,00	1.494.500,00				394.500,00
4.2.1.	08	2002 A 27	Requalificação Espaços Públicos	CM	2013/01/02	2014/12/31		0201	0805010201	9.199.156,42	1.053.329,16	1.058.329,16	1.053.329,16	1.058.329,16				5.000,00
4.2.1.	09	2002 A 22	Outras Transferências	CM	2013/01/02	2014/12/31		0201	0405010208			100.000,00	100.000,00	373.500,00				273.500,00
4.2.1.	09	2002 A 22	Outras Transferências					0201	0805010208	4.830.879,72	200.000,00	625.000,00	100.000,00	251.500,00				151.500,00
4.2.1.	12	2002 A 40	Limpeza Caminhos Municipais	CM	2013/01/02	2014/12/31		0201	0405010208	1.406.103,44	163.109,47	207.736,02	163.109,47	207.736,02				44.626,55
4.2.1.	13	2002 A 41	Conservação e Funcionamento Parque Escolar	CM	2013/01/02	2014/12/31		0201	0405010208			5.000,00	4.000,00					-1.000,00
4.2.1.	13	2002 A 41	Conservação e Funcionamento Parque Escolar					0201	0805010208	1.194.961,67	100.000,00	24.000,00	95.000,00	20.000,00				-75.000,00
4.2.1.	15	2002 A 43	Valorização Ambiental e Limpeza Praias	CM	2013/01/02	2014/12/31		0201	0405010208			185.000,00	265.000,00					80.000,00

ENTIDADE

MUNICÍPIO DE VIANA DO CASTELO

ANO CONTABILÍSTICO: 2014

Período: 2014/01/02 a 2014/12/31

OBJECTIVO / PROGRAMA / PROJECTO / ACÇÃO	IDENTIFICAÇÃO DO PROJ. ACÇÃO	DESCRIÇÃO	RESPONSÁVEL	DATAS		CÓDIGO ORÇAMENTAL	VALOR REALIZADO	2014				ANOS SEQUINTE				MODIFICAÇÕES		
				EX	INICIO			FIM	TOTAL		FINANC. DEFINIDO		FINANCIAMENTO NÃO DEFINIDO	2015	2016		2017	SEQUINTE
									DOT. INICIAL	DOT. CORRIGIDA	DOT. INICIAL	DOT. CORRIGIDA						
A TRANSPORTAR...							144.615.832,39	24.172.871,83	23.457.194,38	24.357.871,83	23.722.194,38		29543278,75	10390000,00	3.410.000,00		-635.677,45	
4.2.1.	15	2002 A 43				0201 0805010208	1.624.601,73	190.000,00	286.000,00	5.000,00	21.000,00						16.000,00	
4.2.1.	16	2002 A 44	CM	2013/01/02	2014/12/31	0201 0405010208	1.744.352,95	223.250,00	308.534,96	223.250,00	308.534,96						85.284,96	
4.2.1.	17	2002 A 45	CM	2013/01/02	2014/12/31	0201 0405010208				20.000,00							-20.000,00	
4.2.1.	17	2002 A 45	CM	2013/01/02	2014/12/31	0201 0805010208	19.100,00	40.000,00	500,00	20.000,00	500,00						-19.500,00	
4.2.1.	18	2002 A 46	CM	2013/01/02	2014/12/31	0201 0405010208	55.571,10	25.000,00		25.000,00							-25.000,00	
4.2.1.	21	2006 A 15	CM	2013/01/02	2014/12/31	0201 0805010206	2.016.827,75	232.863,12	242.863,12	232.863,12	242.863,12						10.000,00	
4.2.1.	01	2010 A 29	CM	2013/01/02	2014/12/31	0201 0805010208	8.500,00	25.000,00	14.000,00	25.000,00	14.000,00						-11.000,00	
4.2.1.	01	2011 A 25	CM	2013/01/02	2014/12/31	0201 0805010208	50.000,00	43.000,00	50.000,00	43.000,00							-7.000,00	
4.2.1.	02	2011 A 26	CM	2013/01/02	2014/12/31	0201 0405010208	20.000,00			20.000,00							-20.000,00	
4.2.1.	01	2012 A 6	CM	2013/01/02	2014/12/31	0201 0405010208	30.651,48	20.000,00	10.000,00	20.000,00	10.000,00						-10.000,00	
4.2.2.																		
4.2.2.	04	2003 A 11	CM	2013/01/02	2014/12/31	0201 04070108				3.000,00	14.000,00						11.000,00	
4.2.2.	04	2003 A 11	CM	2013/01/02	2014/12/31	0201 080701	754.250,28	93.000,00	178.000,00	90.000,00	164.000,00						74.000,00	
4.2.2.	11	2006 A 1	CM	2013/01/02	2014/12/31	0205 08010102	1.040.271,36	900.000,00	888.000,00	900.000,00	888.000,00						-12.000,00	
4.2.2.	01	2008 A 14	CM	2013/01/02	2014/12/31	0201 08050108	97.616,10	1.000,00	1.000,00	1.000,00	1.000,00							
4.2.2.	02	2008 A 15	CM	2013/01/02	2014/12/31	0201 08050108		1.000,00	1.000,00	1.000,00	1.000,00							
4.2.2.	03	2008 A 16	CM	2013/01/02	2014/12/31	0201 08050108	90.000,00	1.000,00	1.000,00	1.000,00	1.000,00							
4.2.4.																		
4.2.4.	02	2003 A 2	CM	2013/01/02	2014/12/31	0201 04050101		1.000,00		1.000,00							-1.000,00	
4.2.5.																		
4.2.5.	03	2003 A 3	CM	2013/01/02	2014/12/31	0201 08050108	854.252,65	500.000,00		500.000,00							-500.000,00	
4.2.5.	04	2008 A 17	CM	2013/01/02	2014/12/31	0201 08050108		1.000,00	1.000,00	1.000,00	1.000,00							
4.2.5.	05	2008 A 18	CM	2013/01/02	2014/12/31	0201 08050108		1.000,00	1.000,00	1.000,00	1.000,00							
4.2.5.	06	2008 A 19	CM	2013/01/02	2014/12/31	0201 08050108	88.709,24	1.000,00	1.000,00	1.000,00	1.000,00							
4.2.5.	07	2008 A 20	CM	2013/01/02	2014/12/31	0201 08050108	1.057.021,02	15.000,00		15.000,00							-15.000,00	
4.2.5.	08	2009 A 4	CM	2013/01/02	2014/12/31	0201 04050108	1.356.950,85	200.000,00	448.000,00	200.000,00	448.000,00						248.000,00	
4.2.5.	01	2011 A 27	CM	2013/01/02	2014/12/31	0201 04050104				10.000,00							-10.000,00	
4.2.5.	01	2011 A 27	CM	2013/01/02	2014/12/31	0201 08050104	53.319,58	20.000,00	50.000,00	10.000,00	50.000,00						40.000,00	
4.3.																		
4.3.1.																		
4.3.1.	02	2005 A 3	CM	2013/01/02	2014/12/31	0201 04050108	42.129,42	6.329,00	6.329,00	6.329,00	6.329,00							
4.3.1.	03	2005 A 4	CM	2013/01/02	2014/12/31	0201 04050108	4.938,12	823,02	1.646,04	823,02	1.646,04						823,02	
4.3.1.	04	2005 A 5	CM	2013/01/02	2014/12/31	0201 04050108	97.000,00	13.000,00	13.000,00	13.000,00	13.000,00							
4.3.1.	05	2005 A 6	CM	2013/01/02	2014/12/31	0201 04050108	29.663,98	7.500,00	6.500,00	7.500,00	6.500,00						-1.000,00	
4.3.1.	06	2006 A 12	CM	2013/01/02	2014/12/31	0201 04050108	16.887,10	5.000,00		5.000,00							-5.000,00	
4.3.1.	07	2006 A 13	CM	2013/01/02	2014/12/31	0201 04050108	17.779,11	4.783,18	1.783,18	4.783,18	1.783,18						-3.000,00	
4.3.1.	01	2011 A 28	CM	2013/01/02	2014/12/31	0201 04050108	1.496,40	498,00	498,00	498,00	498,00							
4.3.1.	02	2011 A 29	CM	2013/01/02	2014/12/31	0201 04050108	66.366,35	36.000,00	1.000,00	36.000,00	1.000,00						-35.000,00	
4.3.1.	01	2012 A 7	CM	2013/01/02	2014/12/31	0201 04050108	1.550,00	1.500,00	1.500,00	1.500,00	1.500,00							
4.3.1.	02	2012 A 8	CM	2013/01/02	2014/12/31	0201 04050108	4.800,00	1.600,00	1.600,00	1.600,00	1.600,00							
4.3.2.																		
4.3.2.	01	2009 A 5	CM	2013/01/02	2014/12/31	0201 090802	7.467.164,76	1.000,00	774.000,00	1.000,00	774.000,00						773.000,00	
4.3.2.	03	2002 A 30	CM	2013/01/02	2014/12/31	0201 090802	731.493,35	1.000,00		1.000,00							-1.000,00	
4.3.2.	06	2009 A 6	CM	2013/01/02	2014/12/31	0201 090802	2.009.600,00	904.800,00	298.599,92	904.800,00	298.599,92						-606.200,08	
TOTAL ...							165.998.697,07	27.717.818,15	27.038.548,60	27.717.818,15	27.038.548,60		29543278,75	10390000,00	3.410.000,00		-679.269,55	

O FUNCIONÁRIO

Em ___ de _____ de ____

AUTORIZAÇÃO

Em ___ de _____ de ____



FICA NO CORAÇÃO

SITUAÇÃO DOS CONTRATOS

Ano económico de 2014

SITUAÇÃO DOS CONTRATOS

Ano : 2014

MUNICIPIO DE VIANA DO CASTELO

Período : 2014/01/02 a 2014/12/31

Página : 1

ENTIDADE	CONTRATO				VISTO DO T.C.		DATA DO PRIMEIRO PAGAMENTO	PAGAMENTOS DA GERÊNCIA				PAGAMENTOS ACUMULADOS				Observações
	Objecto	Data	Valor	Mod Adj	N.º Reg.	Data		Trabalhos Normais	Revisão de Preços	Trabalhos a mais	Total	Trabalhos Normais	Revisão de Preços	Trabalhos a mais	Total	
TEATRO DO NOROESTE-CENTRO DRAMATICO DE VIANA, CRL	000	APRESENTAÇÃO ESPECTACULOS DELIBERAÇÃO 28/MAIO/2012	2013/12/30	16.000,00	g		2013/08/23	2.000,00			2.000,00	11.000,00		11.000,00		
ANTONIO ALVES RIBEIRO & FILHOS, LDA.	04/A1/14	Reconstrução de rede de infraestruturas para o edifício dos Pilotos	2014/02/07	15.621,97	g		2014/05/23	16.559,29			16.559,29	16.559,29		16.559,29		
PRIMUS LEAN ENGENHARIA E CONST.LDª	07/A1/2014	Alargamento, drenagem de águas pluviais e pavimentação da Rua da Presa em Cardielos	2014/02/07	35.944,66	g		2014/10/27	20.000,00			20.000,00	20.000,00		20.000,00		
FRANCO & BARRETO - CONSTRUÇÕES, LDA.	08/13	EXECUÇÃO DE RAMPA PARA DEFICIENTES NA AVENIDA COMBATENTES PROC. 143/A1/12	2013/01/10	1.736,02	g		2014/08/29	1.840,18			1.840,18	1.840,18		1.840,18		
FRANCO & BARRETO - CONSTRUÇÕES, LDA.	09/13	REPARAÇÃO E PINTURA DO MUSEU MUNICIPAL PROC 140/A1/12	2013/01/15	18.332,00	g		2013/11/29	4.957,62			4.957,62	19.431,92		19.431,92		
FRANCO & BARRETO - CONSTRUÇÕES, LDA.	10/13	REP. MANUTENÇÃO FORN. APLIC. EQUIPAMENTOS NA ESCOLA ABELHEIRA PROC 138/A1/12	2013/01/15	14.520,75	g		2014/01/21	15.392,00			15.392,00	15.392,00		15.392,00		
CONSTRUÇÕES VEIGA & CRUZ, LDA	10/A1/2014	Execução de cabine de gás na Escola E.B.1 de Carvoeiro	2014/02/07	3.416,00	g		2014/09/23	3.620,96			3.620,96	3.620,96		3.620,96		
IRMAOS PEIXOTO LDA	107/12	BENEFICIAÇÃO COMPLEXO DESPORTIVO NEVES CONSTRUÇÃO ACESSOS RUA CAMPO ALFERES PINTO RIBEIRO	2012/10/09	101.221,71	g		2013/03/18	24.999,74			24.999,74	142.106,01		142.106,01		
ALEXANDRE BARBOSA BORGES, S.A.	108/13	REMODELAÇÃO DO ESPAÇO ENVOLVENTE AO PORTO DE PESCA MONSERRATE PROC 92/A1/13	2013/07/01	53.015,62	g		2014/04/30	56.196,56			56.196,56	56.196,56		56.196,56		
IRMÃOS GIGANTE-CONSTRUÇÃO CIVIL E ACABAMENTOS, LDA	112/13	TRATAMENTO E PINTURA EM PAVIMENTOS E PAREDES NO ARQUIVO MUNICIPAL INTERFACE DE TRANSPORTES PROC 88/A1/13	2013/07/01	6.100,43			2014/10/30	6.466,46			6.466,46	6.466,46		6.466,46		
ESPAÇO GENIAL PROMOÇÃO IMOBILIARIA SA	118/13	PRAIA NORTE CONSTRUÇÃO DO PARQUE INFANTIL PROC 84/A5/13	2013/07/08	9.800,00			2014/10/30	10.388,00			10.388,00	10.388,00		10.388,00		
FRANCO & BARRETO - CONSTRUÇÕES, LDA.	12/13	REMODELAÇÃO DE COZINHA EB1 AVENIDA - PROC. 137/A1/12		16.137,75	g		2014/04/30	17.106,01			17.106,01	17.106,01		17.106,01		
ESPAÇO GENIAL PROMOÇÃO IMOBILIARIA SA	123/13	EB1 ABELHEIRA OBRAS REABILITAÇÃO E CONSERVAÇÃO PROC 83/A1/13	2013/07/11	24.427,25			2014/08/28	25.892,89			25.892,89	25.892,89		25.892,89		
NORLIMA - EDIFICADORA DO LIMA, LDA.	123/A1/201	Empreitada de Pintura do viaduto do Carmo - Proc.º 123/A1/2013	2014/03/18	3.209,68	g		2014/10/27	3.402,26			3.402,26	3.402,26		3.402,26		
CONSTRUÇÕES REFOIENSE, UNIPESSOAL, LDA.	143/A1/13	CENTRO DE MAR - CENTRO DE INTERPRETAÇÃO AMBIENTAL E DOCUMENTAÇÃO DO MAR - REABILITAÇÃO E RECONVERSÃO DO NAVIO GIL EANES - PROC.º N.º 143/A1/2013 - CAUÇÃO DE 5% DO VALOR.	2014/01/08	556.383,95	a	136	2014/03/05	589.766,99			589.766,99	589.766,99		589.766,99		
METALO ELECTRICA DE AMADEU CRUZ LDA	147/13	ALTERAÇÃO PORTALÓ DE ACESSO AO NAVIO GIL EANES PROC 126/A1/2013	2013/08/30	5.770,00			2014/06/13	6.116,20			6.116,20	6.116,20		6.116,20		
NOS COMUNICAÇÕES SA	149/12	AQUISIÇÃO LINHA ADSL 24 MBPS 1 MBPS, ROUTER CISCO 877 E LINHA TELEFONICA ANALOGICA P BIBLIOTECA MUNICIPAL PROC 133/A2/12	2012/12/10	2.160,00			2013/01/28	885,60			885,60	1.953,40		1.953,40		
CONCRETOS DETALHES UNIP. LDA	151/13	REQUALIFICAÇÃO DO PARQUE INFANTIL AV. PADRE JULIO CANDIDO COSTA VILA PUNHE PROC 130/A1/2013	2013/09/09	17.683,00			2014/10/30	18.743,98			18.743,98	18.743,98		18.743,98		
JOSÉ CARLOS MARINHO ENES DA LAGE	154/13	BAIRRO AREIA REPARAÇÕES APARTAMENTO A3 2 DTO PROC 128/A1/2013	2013/09/12	2.462,00			2014/03/20	2.609,72			2.609,72	2.609,72		2.609,72		
FRANCO & BARRETO - CONSTRUÇÕES, LDA.	16/13	REPARAÇÃO MANUTENÇÃO PARQUE INFANTIL JARDIM D FERNANDO PROC 144/A1/12	2013/01/21	1.830,00			2014/04/30	1.939,80			1.939,80	1.939,80		1.939,80		
GONCALVES E CACHADINHA, S.A.	165/11	SUBSTITUIÇÃO DOS CANAIS DE DRENAGEM NA AVENIDA COMBATENTES PROC. 141/A1/11	2011/11/07	6.996,24	g		2014/06/02	7.416,01			7.416,01	7.416,01		7.416,01		
JOSÉ CARLOS MARINHO ENES DA LAGE	168/13	BAIRRO O MEIO Nº25 PBRAS REPARAÇÃO PROC 122/A1/2013	2013/09/23	2.003,00			2014/03/20	2.123,18			2.123,18	2.123,18		2.123,18		
VALENTIM JOSE LUIS & FILHOS,SA	169/11	ZONA DE ACTIVIDADES ECONOMICAS DE DARQUE	2013/01/01	698.912,13	a	39	2013/01/10	203.161,74			203.161,74	708.181,72		708.181,72		
DOMINGOS PEDROSA BARRETO, LDA.	169/11	ZONA ACTIVIDADES ECONOMICAS DE DARQUE		315.376,75	a		2013/06/25	149.416,81			149.416,81	334.299,36		334.299,36		
ELECTRO-MINHO,LDA.	169/13	EXECUÇÃO DE RAMAL DE ENERGIA ELECTRICA PARA O CENTRO DE VELA PROC 129/A1/2013	2013/09/23	7.829,00			2014/05/20	8.298,74			8.298,74	8.298,74		8.298,74		
VALENTIM JOSE LUIS & FILHOS,SA	169/A1/13	Instalação de sistema solar térmico e isolamento de cobertura do Pavilhão Gimnodesportivo de Sta. Marta de portuzelo	2014/01/21	225.210,42	a		2014/05/22	233.985,89			233.985,89	233.985,89		233.985,89		
ERI - ENGENHARIA, SA	170/A1/13	Instalação do sistema solar térmico e isolamento de cobertura do Pavilhão Gimnodesportivo Monserrate	2014/01/21	186.960,00	a		2014/05/22	198.177,60			198.177,60	198.177,60		198.177,60		
CONCRETOS DETALHES UNIP. LDA	171/13	CONSTRUÇÃO DE PASSADIÇO EM PINHO TRATADO ACESSO AO CENTRO ALTO RENDIMENTO DE SURF PROC 127/A1/13	2013/09/26	5.180,00			2014/09/18	5.490,80			5.490,80	5.490,80		5.490,80		

SITUAÇÃO DOS CONTRATOS

Período : 2014/01/02 a 2014/12/31

Ano : 2014

Página : 2

MUNICIPIO DE VIANA DO CASTELO

ENTIDADE	CONTRATO				VISTO DO T.C.		DATA DO PRIMEIRO PAGAMENTO	PAGAMENTOS DA GERÊNCIA				PAGAMENTOS ACUMULADOS				Observações
	Objecto	Data	Valor	Mod Adj	N.º Reg.	Data		Trabalhos Normais	Revisão de Preços	Trabalhos a mais	Total	Trabalhos Normais	Revisão de Preços	Trabalhos a mais	Total	
ALFREDO & CARVALHIDO, LDA.	171/A1/13	Empreitada de "Implementação de medidas de consolidação e reforço estrutural da Igreja de Santo António de Viana do Castelo - Proc.º 171/A1/13	2014/04/30	122.843,66	g			2014/10/15	91.510,95			91.510,95	91.510,95		91.510,95	
ALFREDO & CARVALHIDO, LDA.	172/A1/2013	Empreitada de Recuperação do Palacete Barbosa Maciel (Museu de Artes Decorativas de Viana do Castelo)-Proc.º 172/A1/13	2014/02/21	133.760,93	g			2014/07/10	141.786,59			141.786,59	141.786,59		141.786,59	
BOAVENTURA E BOAVENTURA, LDA.	178/13	REMODELACÃO E PROLONGAMENTO DA RUA PEDRO HOMEME DE MELO PROC 72/A1/12		280.449,02	a			2014/06/11	199.572,95			199.572,95	199.572,95		199.572,95	
BETOMINHO - SOCIEDADE DE CONSTRUÇOES S.A.	188/11	REQUALIFICAÇÃO DA RUA DAS GIESTAS AREOSA PROC 146/A2/11	2011/12/12	124.999,00	g			2014/04/30	132.498,94			132.498,94	132.498,94		132.498,94	
VIANIMPORT REPRESENTAÇÕES LDA	193/13	IMPERMEABILIZAÇÃO DOS TANQUES DE COMPENSAÇÃO DA PISCINA MUNICIPAL ATLANTICO PROC 165/A1/13	2013/11/19	3.985,02	g			2014/05/30	4.224,13			4.224,13	4.224,13		4.224,13	
NOVA AÇÃO-AGENC. GESTÃO CARREIRAS PROD. EVENTOS, UNI, LDA	199/13	ESPECTACULO DE FADO COM CARLOS DO CARMO -CENTRO CULTURAL DE VIANA DO CASTELO PRC 194/A2/13	2013/11/29	12.000,00	g			2014/01/06	14.760,00			14.760,00	14.760,00		14.760,00	
FRANCO & BARRETO - CONSTRUÇÕES, LDA.	203/A1/13	E.B.1 DE VILA DE PUNHE - REPARAÇÃO E AMPLIAÇÃO DA REDE DE SANEAMENTO	2014/01/17	6.933,88	g			2014/10/30	7.349,91			7.349,91	7.349,91		7.349,91	
PAINHAS, S.A.	22/08	CONSTRUÇÃO DO COLISEU DE VIANA DO CASTELO		1.848.248,82	a	110	2008/03/05	2013/03/27	31.025,36			31.025,36	1.984.813,49		1.984.813,49	
MARTIFER-CONSTRUÇÕES METALOMECHANICAS, SA	22/08	CONSTRUÇÃO DO COLISEU DE VIANA DO CASTELO		9.723.966,44	a	110	2008/03/05	2014/06/02	107.456,28	15.250,78		122.707,06	9.934.787,79	282.981,49	10.217.769,28	
PORMIN-TRABALHOS DE ARQUITECTURA E ENGENHARIA, LDA.	220/13	ELABORAÇÃO DE PROJECTO DE ESPECIALIDADES P CONSTRUÇÃO DE ARMAZENS DE APRESTOS NOS LOTES L11	2014/01/08	14.000,00				2014/12/22	7.749,00			7.749,00	7.749,00		7.749,00	
EDUARDO RAUL DELGADO BEIRÃO REIS	239/09	ELABORAÇÃO DO PROJECTO DA PASSAGEM INFERIOR DE S.SEBASTIÃO - AREOSA		39.500,00				2014/07/02	12.068,24			12.068,24	24.368,24		24.368,24	
MONTACO -TRAT. ANTICORROSIVOS E CONST. CIVIL,LDª	25/13	REPARAÇÃO CONSERVAÇÃO PEÇA ESCULTORIA CIDADE PROC 07/A1/13		5.480,00	g			2014/01/21	5.808,80			5.808,80	5.808,80		5.808,80	
FRANCO E RUBEN, CONSTRUÇOES LDA	25/A1/14	Execução de acessos a jazigos enterrados no cemitério municipal - Proc.º25/A1/14	2014/09/09	12.000,00	g			2014/09/16	12.720,00			12.720,00	12.720,00		12.720,00	
J. PEREIRA G. SILVA - UNIPESSOAL LDA	27/A1/2014	Construção do muro de suporte em betão armado no Quartel dos Bombeiros Municipais - Proc.º 27/A1/14	2014/02/21	9.155,00	g			2014/08/29	9.704,30			9.704,30	9.704,30		9.704,30	
MONTEADRIANO - ENGENHARIA E CONSTRUÇÃO, S.A.	32/12	REQUALIFICAÇÃO AVENIDA CAPITAO GASPAR DE CASTRO PROC 175/A1/2011	2012/03/07	1.392.382,04	a	480	2012/03/26	2013/07/09	189.358,62			189.358,62	405.111,04		405.111,04	
JOSE ABREU ENES DA LAGE E IRMAO, UNIPESSOAL, LDA.	32/13	REPARAÇÃO E PINTURA DO JARDIM DE INFANCIA SRA OLIVEIRAS DARQUE PROC 146/A1/12	2013/02/27	22.686,86				2013/11/05	10.182,25			10.182,25	24.048,07		24.048,07	
EYSSA-TESTIS TECNOL.DE SISTEMAS ELECTRONICOS S.A.	33/13	PLANO DE INTERVENÇÃO DE SEGURANÇA RODOVIARIA PARA DIMINUIÇÃO DE ATROPELAMENTOS PROC 19/A1/13	2013/03/05	32.585,00	g			2014/11/20	34.540,10			34.540,10	34.540,10		34.540,10	
COELHO GOMES & FILHOS, LD.	36/13	RECONSTRUÇÃO DE MURO DE SUPORTE EM NOGUEIRA PROC 18/A1/13	2013/03/05	12.804,60				2014/01/21	13.572,88			13.572,88	13.572,88		13.572,88	
VALENTIM JOSE LUIS & FILHOS, SA	38/13	REABILITAÇÃO DE EQUIPAMENTO DE SEGURANÇA PUBLICA- POSTO TERRITORIAL DA GNR BARROSELAS VIANA DO CASTELO - PROC. 139/A1/12	2013/03/11	841.814,13	a	582	2013/11/19	2014/02/19	430.867,45			430.867,45	430.867,45		430.867,45	
NORLIMA - EDIFICADORA DO LIMA, LDA.	39/13	RECONSTRUÇÃO DE TETOS NO INTERFACE DE TRANSPORTES PROC 20/A1/13	2013/03/12	3.390,00	g			2014/01/14	3.593,40			3.593,40	3.593,40		3.593,40	
ANTONIO BRANCO PARENTE, LDA.	45/13	FORNECIMENTO E MONTAGEM DE CLARABOIAS NO PAVILHAO DA DEFE PROC 30/A1/13	2013/03/20	6.387,00	g			2014/06/03	6.770,22			6.770,22	6.770,22		6.770,22	
MONTACO -TRAT. ANTICORROSIVOS E CONST. CIVIL,LDª	48/13	AVENIDA 25 ABRIL REABILITAÇÃO VIADUTOS PROC 29/A1/13	2013/03/22	99.564,00	g			2014/04/30	65.000,00			65.000,00	65.000,00		65.000,00	
VODUL - SOCIEDADE DE CONSTRUÇOES CIVIS, LDA.	49/13	BALCAO UNICO -ANTIGO EDIFICIO DAS FINANÇAS PROC 28/A1/13	2013/02/22	149.713,86	a			2013/11/29	117.467,42			117.467,42	158.696,69		158.696,69	
PAVICORFEL-DEMOLICAO E CONST. PAV. LDA	51/13	EXECUÇÃO DE RELVADO SINTETICO ESPAÇO DESPORTIVO DAS NEVES PROC 27/A1/13		149.926,40	g			2013/07/01	24.690,81			24.690,81	158.921,98		158.921,98	
DOMINGOS PEDROSA BARRETO, LDA.	56/13	PAVIMENTAÇÃO DA RUA SAO BRAS DARQUE	2013/05/02	80.859,00	g			2013/11/15	42.915,69			42.915,69	85.710,54		85.710,54	
ESPAÇO GENIAL PROMOÇÃO IMOBILIARIA SA	57/13	REPARAÇÃO DA PERGULA DO JARDIM D FERNANDO PRC 33/A1/13	2013/04/16	9.120,00	g			2014/02/17	9.667,20			9.667,20	9.667,20		9.667,20	
FRANCO E RUBEN, CONSTRUÇOES LDA	58/13	REPARAÇÃO PASSEIOS E DRENAGENS AV. POVOENÇA E RUA DE MONSERRATE AREOSA PROC 37/A1/13	2013/04/16	5.968,86	g			2014/01/21	6.326,99			6.326,99	6.326,99		6.326,99	
IRMAOS PEIXOTO LDA	60/13	ACESSO AO CENTRO DE CANOAGEM DE DARQUE PROC 40/A1/13	2013/04/22	32.462,50	g			2013/10/29	17.568,07			17.568,07	34.297,41		34.297,41	
MONTEADRIANO - ENGENHARIA E CONSTRUÇÃO, S.A.	62/12	ZONA INDUSTRIAL ALVARÈS 1ª FASE PROC 6/A1/12	2012/05/17	1.790.000,00		905	2012/06/25	2013/05/06	1.226.066,40			1.226.066,40	1.913.824,81		1.913.824,81	

ENTIDADE	CONTRATO				VISTO DO T.C.		DATA DO PRIMEIRO PAGAMENTO	PAGAMENTOS DA GERÊNCIA				PAGAMENTOS ACUMULADOS				Observações
	Objecto	Data	Valor	Mod Adj	N.º Reg.	Data		Trabalhos Normais	Revisão de Precos	Trabalhos a mais	Total	Trabalhos Normais	Revisão de Precos	Trabalhos a mais	Total	
PAINHAS, S.A.	74/13	CONSTRUÇÃO PAVILHAO MULTIUSOS COLISEU TM Nº 2 PROC 12/A1/07 (CONSORCIO)	2013/05/15	23.431,25	a		2014/06/02	24.837,13			24.837,13	24.837,13		24.837,13		
MARTIFER-CONSTRUÇÕES METALOMECAICAS, SA	74/13	CONSTRUÇÃO PAVILHAO MULTIUSOS COLISEU TM Nº 2 PROC 12/A1/07	2013/05/15	157.892,99	a		2013/11/26	134.461,74			134.461,74	142.529,44		142.529,44		
COELHO GOMES & FILHOS, LD.	75/13	CONSTRUÇÃO DE MURO DE SUPORTE NA ESTRADA SANTA LUZIA PROC 52/A1/13	2013/05/15	74.907,70			2014/09/18	49.701,08			49.701,08	49.701,08		49.701,08		
COELHO GOMES & FILHOS, LD.	78/13	DEMOLIÇÃO DE EDIFÍCIO DA PRAIA DE AFIFE		47.972,79	g		2014/01/21	50.851,16			50.851,16	50.851,16		50.851,16		
COELHO GOMES & FILHOS, LD.	79/13	REPARAÇÕES DIVERSAS PARQUE ECOLOGICO URBANO PROC 62/A1/13	2013/05/21	16.975,28			2014/05/22	17.993,80			17.993,80	17.993,80		17.993,80		
JOSE ABREU ENES DA LAGE E IRMAO, UNIPESSOAL, LDA.	80/13	JARDIM INFANCIA ABELHEIRA DIVERSAS REPARAÇÕES PROC 54/A1/13	2013/05/21	9.914,00			2013/11/29	2.363,80			2.363,80	10.508,84		10.508,84		
JOSE ABREU ENES DA LAGE E IRMAO, UNIPESSOAL, LDA.	82/12	REPARAÇÃO IMPERMEABILIZAÇÃO DA COBERTURA DO JARDIM INFANCIA ABELHEIRA PROC 54/A1/12		6.655,50	g		2013/08/22	2.432,70			2.432,70	7.054,83		7.054,83		
NORLIMA - EDIFICADORA DO LIMA, LDA.	82/13	REQUALIFICAÇÃO DAS FACHADAS DOS EDIFÍCIOS DE APOIO PESCA PROC 63/A1/13	2013/05/28	149.113,51	a		2013/11/21	105.473,72			105.473,72	158.060,32		158.060,32		
TECMINHO ASS. UNIVERSIDADE EMPRESA PARA O DESENVOLVIMENTO	85/10	EXECUÇÃO PLANO MUNICIPAL DE REDUÇÃO DE RUÍDO PROC 63/A2/10	2010/06/24	21.000,00			2014/10/30	7.266,00			7.266,00	25.200,00		25.200,00		
ALEXANDRE BARBOSA BORGES, S.A.		Locação ou aquisição de bens móveis AQUISIÇÃO DE TAPETE BETUMINOSO A FRIO	2013/12/30	84.800,00	a			15.571,93			15.571,93	15.571,93		15.571,93		
M.A.R. KAYAKS, LDA		CONCURSO PÚBLICO PARA AQUISIÇÃO, POR LOTES, EQUIPAMENTO/APETRECHAMENTO DO CENTRO DE CANOAGEM DE VIANA DO CASTELO - CENTRO DE MAR.	2014/01/15	64.331,00			2014/02/12	79.125,90			79.125,90	79.125,90		79.125,90		
		Total		19.978.220,37				5.103.856,94		15.250,78	5.119.107,72	18.972.544,23		282.981,49	19.255.525,72	

Modalidades de Adjudicação/Tipos de procedimentos

Tipo Designação

- g Ajuste directo
a Concurso público

Disposições Legais	Entidade Beneficiária	Classif. Economica	Transferências Efectuadas	Observações
Lei n.º 75/2013, de 12 de setembro	A MÓ - ASSOCIAÇÃO VALE DO NEIVA	04070101	450,00	
Lei n.º 75/2013, de 12 de setembro	ABIMOTA-ASSOC.NAC.UND.2RODAS,FERRAG,MOB,AFINS	04070102	7.500,00	
Lei n.º 75/2013, de 12 de setembro	ACADEMIA DE MUSICA DE VIANA DO CASTELO	04070101	17.444,15	
Lei n.º 75/2013, de 12 de setembro	ACAPO-ASS.CEGOS E AMBLIOPEOS DE PORTUGAL(D.NACIONAL)	04070104	2.550,00	
Lei n.º 75/2013, de 12 de setembro	ACAPO-ASS.CEGOS E AMBLIOPEOS DE PORTUGAL(D.NACIONAL)	04070108	500,00	
Lei n.º 75/2013, de 12 de setembro	ACEB-ASSOCIAÇÃO PARA A COOPERAÇÃO ENTRE BALDIOS	04070108	26.250,00	
Lei n.º 75/2013, de 12 de setembro	AGRUPAMENTO DE ESCOLAS DE ENTRE ARGA E LIMA	04050108	15.730,77	
Lei n.º 75/2013, de 12 de setembro	AGRUPAMENTO DE ESCOLAS DE ENTRE ARGA E LIMA	04070108	1.200,00	
Lei n.º 75/2013, de 12 de setembro	AGRUPAMENTO DE ESCOLAS DE MONSERRATE	04050108	15.131,10	
Lei n.º 75/2013, de 12 de setembro	AGRUPAMENTO DE ESCOLAS DE MONTE DA OLA	04050108	41.522,81	
Lei n.º 75/2013, de 12 de setembro	AGRUPAMENTO DE ESCOLAS DE MONTE DA OLA	04070108	3.197,12	
Lei n.º 75/2013, de 12 de setembro	AGRUPAMENTO DE ESCOLAS SANTA MARIA MAIOR	04050108	4.752,28	
Lei n.º 75/2013, de 12 de setembro	AGRUPAMENTO ESCOLAS PINTOR JOSE DE BRITO	04050108	14.315,26	
Lei n.º 75/2013, de 12 de setembro	AGRUPAMENTO VERTICAL DE ESCOLAS DA ABELHEIRA	04050108	21.969,99	
Lei n.º 75/2013, de 12 de setembro	AGRUPAMENTO VERTICAL DE ESCOLAS DA ABELHEIRA	04070108	1.792,00	
Lei n.º 75/2013, de 12 de setembro	AGRUPAMENTO VERTICAL DE ESCOLAS DE BARROSELAS	04050108	10.291,07	
Lei n.º 75/2013, de 12 de setembro	APPACDM DE VIANA DO CASTELO	04070104	3.830,00	
Lei n.º 75/2013, de 12 de setembro	ASOCIACIÓN RECEVIN	04050108	1.500,00	
Lei n.º 75/2013, de 12 de setembro	ASS. DADORES DE SANGUE DA FREGUESIA DA MEADELA	04070104	600,00	
Lei n.º 75/2013, de 12 de setembro	ASS. DE MOR. DO BAIRRO DA ESC. TECNICA MONSERRATE	04070101	200,00	
Lei n.º 75/2013, de 12 de setembro	ASS. DE MOR. DO BAIRRO DA ESC. TECNICA MONSERRATE	04070104	450,00	
Lei n.º 75/2013, de 12 de setembro	ASS. REC.DESP. CASA POVO DE BARROSELAS	04070102	700,00	
Lei n.º 75/2013, de 12 de setembro	ASS. REFORMAD. PENS. BARROSELAS	04070104	300,00	
Lei n.º 75/2013, de 12 de setembro	ASS. REFORMADOS PENS. DISTRITO V. CASTELO	04070104	4.425,00	
Lei n.º 75/2013, de 12 de setembro	ASSOC. CULT. EDUC. POPULAR - ACEP (MEADELA)	04050108	15.908,20	
Lei n.º 75/2013, de 12 de setembro	ASSOC. CULT. EDUC. POPULAR - ACEP (MEADELA)	04070101	8.700,00	
Lei n.º 75/2013, de 12 de setembro	ASSOC. PROD. E ANIMAÇÃO AUDIOVISUAL - AO NORTE	04070101	45.118,50	
Lei n.º 75/2013, de 12 de setembro	ASSOC.PORTUGUESA BIB.ARQUIT.DOCUMENTALISTAS	04050108	180,00	
Lei n.º 75/2013, de 12 de setembro	ASSOC.PORTUGUESA DOS MUNICIPIOS CENTRO HISTORICO	04050108	1.646,04	
Lei n.º 75/2013, de 12 de setembro	ASSOCIACAO DADORES SANGUE DISTRITO VIANA DO CASTELO	04070104	300,00	
Lei n.º 75/2013, de 12 de setembro	ASSOCIACAO DE REFORMADOS DE DARQUE	04070104	1.300,00	
Lei n.º 75/2013, de 12 de setembro	ASSOCIACAO DESPORTIVA E CULTURAL ANHA	04070101	100,00	
Lei n.º 75/2013, de 12 de setembro	ASSOCIACAO DESPORTIVA E CULTURAL ANHA	04070102	1.350,00	
Lei n.º 75/2013, de 12 de setembro	ASSOCIACAO JUVENIL DE DEAO - A.J.D	04070101	1.035,00	
Lei n.º 75/2013, de 12 de setembro	ASSOCIACAO ALZHEIMER PORTUGAL	04070104	1.500,00	
Lei n.º 75/2013, de 12 de setembro	ASSOCIAÇÃO DE ARMADORES DE PESCA DE CASTELO DE NEIVA	04070104	6.750,00	
Lei n.º 75/2013, de 12 de setembro	ASSOCIAÇÃO MUSICAL VILA NOVA ANHA	04070101	1.550,00	
Lei n.º 75/2013, de 12 de setembro	ASSOCIAÇÃO SOCIAL CULT. DESP.CASA POVO MAZAREFES	04070101	675,00	
Lei n.º 75/2013, de 12 de setembro	ASSOCIAÇÃO SOCIAL CULT. DESP.CASA POVO MAZAREFES	04070102	150,00	
Lei n.º 75/2013, de 12 de setembro	ASSOCIAÇÃO ANTIGOS ALUNOS ESC.INDUST.COMERCIAL V.C.	04070101	675,00	
Lei n.º 75/2013, de 12 de setembro	ASSOCIAÇÃO BUDOKAI SHOTOKAI PORTUGAL	04070102	300,00	
Lei n.º 75/2013, de 12 de setembro	ASSOCIAÇÃO CANTADEIRAS DO VALE DO NEIVA	04070101	100,00	
Lei n.º 75/2013, de 12 de setembro	ASSOCIAÇÃO CANTADEIRAS DO VALE DO NEIVA	04070103	1.125,00	
Lei n.º 75/2013, de 12 de setembro	ASSOCIAÇÃO CAÇADORES DE CHAFÉ	04070102	150,00	
Lei n.º 75/2013, de 12 de setembro	ASSOCIAÇÃO COOPERAÇÃO COM GUINÉ BISSAU	04070104	3.000,00	
Lei n.º 75/2013, de 12 de setembro	ASSOCIAÇÃO CULT. CHAFÉ	04070101	785,00	
Lei n.º 75/2013, de 12 de setembro	ASSOCIAÇÃO CULT. CHAFÉ	04070103	1.035,00	
Lei n.º 75/2013, de 12 de setembro	ASSOCIAÇÃO CULT. DESP. CARVOEIRO	04070101	225,00	
Lei n.º 75/2013, de 12 de setembro	ASSOCIAÇÃO CULT. E DESP. CAPITÃES DE ABRIL	04070108	7.500,00	
Lei n.º 75/2013, de 12 de setembro	ASSOCIAÇÃO CULT. E RECREATIVA VILA FRANCA	04070101	550,00	
Lei n.º 75/2013, de 12 de setembro	ASSOCIAÇÃO CULT. E RECREATIVA VILA FRANCA	04070103	1.125,00	
Lei n.º 75/2013, de 12 de setembro	ASSOCIAÇÃO CULTURAL DE MUJÃES	04070101	810,00	
Lei n.º 75/2013, de 12 de setembro	ASSOCIAÇÃO CULTURAL DE MUJÃES	04070102	2.500,00	
Lei n.º 75/2013, de 12 de setembro	ASSOCIAÇÃO CULTURAL DESP.SANTA MARTA PORTUZELO	04070101	765,00	
Lei n.º 75/2013, de 12 de setembro	ASSOCIAÇÃO CULTURAL DESP.SANTA MARTA PORTUZELO	04070102	2.050,00	
Lei n.º 75/2013, de 12 de setembro	ASSOCIAÇÃO CULTURAL DESPORTIVA NOGUEIRA	04070101	900,00	
Lei n.º 75/2013, de 12 de setembro	ASSOCIAÇÃO CULTURAL E RECREATIVA DE DEOCRISTE	04070101	360,00	
Lei n.º 75/2013, de 12 de setembro	ASSOCIAÇÃO CULTURAL RECR.E DESPORTIVA AMONDE	04070101	990,00	
Lei n.º 75/2013, de 12 de setembro	ASSOCIAÇÃO CULTURAL RECREATIVA CARDIELOS	04070101	900,00	
Lei n.º 75/2013, de 12 de setembro	ASSOCIAÇÃO DA CASA DO POVO DE LANHESES	04070101	315,00	
Lei n.º 75/2013, de 12 de setembro	ASSOCIAÇÃO DA CASA DO POVO DE LANHESES	04070102	1.997,60	
Lei n.º 75/2013, de 12 de setembro	ASSOCIAÇÃO DA CASA DO POVO DE LANHESES	04070103	1.125,00	
Lei n.º 75/2013, de 12 de setembro	ASSOCIAÇÃO DANÇAS DESPORTIVAS DE VIANA DO CASTELO	04070102	150,00	
Lei n.º 75/2013, de 12 de setembro	ASSOCIAÇÃO DAS VELHAS BIELAS DE VIANA	04070101	315,00	
Lei n.º 75/2013, de 12 de setembro	ASSOCIAÇÃO DE CAÇADORES DE LANHESES	04070102	150,00	
Lei n.º 75/2013, de 12 de setembro	ASSOCIAÇÃO DE CAÇADORES DE VILA NOVA DE ANHA	04070102	150,00	
Lei n.º 75/2013, de 12 de setembro	ASSOCIAÇÃO DE CICLOTURISMO DE ALVARÃES	04070102	150,00	
Lei n.º 75/2013, de 12 de setembro	ASSOCIAÇÃO DE COLECCIONISMO DO VALE DO NEIVA	04070101	900,00	

Disposições Legais	Entidade Beneficiária	Classif. Economica	Transferências Efectuadas	Observações
Lei n.º 75/2013, de 12 de setembro	ASSOCIAÇÃO DE GUIAS DE PORTUGAL - COMISSARIADO DE V.C.	04070101	800,00	
Lei n.º 75/2013, de 12 de setembro	ASSOCIAÇÃO DE MORADORES DO LUGAR DA COVA	04070101	225,00	
Lei n.º 75/2013, de 12 de setembro	ASSOCIAÇÃO DE PAIS CENTRO ESCOLAR S MARTA PORTUZELO	04070101	200,00	
Lei n.º 75/2013, de 12 de setembro	ASSOCIAÇÃO DE RADIOAMADORES DO ALTO MINHO	04070101	225,00	
Lei n.º 75/2013, de 12 de setembro	ASSOCIAÇÃO DESP. E CULTURAL DE ALVARÃES (A.D.C.A)	04070102	500,00	
Lei n.º 75/2013, de 12 de setembro	ASSOCIAÇÃO DESP. E CULTURAL MONTARIENSE	04070101	585,00	
Lei n.º 75/2013, de 12 de setembro	ASSOCIAÇÃO DESPORTIVA AFIFENSE	04070102	9.500,00	
Lei n.º 75/2013, de 12 de setembro	ASSOCIAÇÃO DESPORTIVA ARTUR REGO	04070102	900,00	
Lei n.º 75/2013, de 12 de setembro	ASSOCIAÇÃO DESPORTIVA CULTURAL E RECREATIVA DA AMOROSA (ADCRA)	04070101	225,00	
Lei n.º 75/2013, de 12 de setembro	ASSOCIAÇÃO DESPORTIVA CULTURAL TAIKI BUDO	04070102	150,00	
Lei n.º 75/2013, de 12 de setembro	ASSOCIAÇÃO DESPORTIVA DARQUENSE	04070102	4.500,00	
Lei n.º 75/2013, de 12 de setembro	ASSOCIAÇÃO DESPORTIVA DE BARROSELAS	04070102	4.480,00	
Lei n.º 75/2013, de 12 de setembro	ASSOCIAÇÃO DESPORTIVA DE CHAFÉ	04070101	100,00	
Lei n.º 75/2013, de 12 de setembro	ASSOCIAÇÃO DESPORTIVA DE CHAFÉ	04070102	2.250,00	
Lei n.º 75/2013, de 12 de setembro	ASSOCIAÇÃO DESPORTIVA E CULTURAL DE PERRE	04070102	900,00	
Lei n.º 75/2013, de 12 de setembro	ASSOCIAÇÃO DESPORTIVA, CULT. E SOCIAL DE SUBPORTELA	04070101	685,00	
Lei n.º 75/2013, de 12 de setembro	ASSOCIAÇÃO DESPORTIVA, CULT. E SOCIAL DE SUBPORTELA	04070104	150,00	
Lei n.º 75/2013, de 12 de setembro	ASSOCIAÇÃO DOS AMIGOS CAMINHO SANTIAGO-VIANA DO CASTELO	04070101	315,00	
Lei n.º 75/2013, de 12 de setembro	ASSOCIAÇÃO EMPRESARIAL DE VIANA DO CASTELO	04070108	123.847,00	
Lei n.º 75/2013, de 12 de setembro	ASSOCIAÇÃO ENERGIA JOVEM	04070101	315,00	
Lei n.º 75/2013, de 12 de setembro	ASSOCIAÇÃO ESCOLA DE FUTEBOL LUCIANO SOUSA	04070102	1.250,00	
Lei n.º 75/2013, de 12 de setembro	ASSOCIAÇÃO FLORESTAL DO LIMA-AFL	04070108	67.291,25	
Lei n.º 75/2013, de 12 de setembro	ASSOCIAÇÃO GRUPOS FOLCLÓRICOS ALTO MINHO	04070103	810,00	
Lei n.º 75/2013, de 12 de setembro	ASSOCIAÇÃO HUMANITARIA BOMBEIROS VOLUNTARIOS	04070104	31.500,00	
Lei n.º 75/2013, de 12 de setembro	ASSOCIAÇÃO HUNG SING GWON MINHO	04070102	150,00	
Lei n.º 75/2013, de 12 de setembro	ASSOCIAÇÃO JUVENTUDE DE VIANA	04070102	58.795,67	
Lei n.º 75/2013, de 12 de setembro	ASSOCIAÇÃO PORTUGUESA DE VETERANOS DE GUERRA	04070104	1.375,00	
Lei n.º 75/2013, de 12 de setembro	ASSOCIAÇÃO SOC. CULT. MOR. HAB. ABELHEIRA	04070101	100,00	
Lei n.º 75/2013, de 12 de setembro	ASSOCIAÇÃO SOC. CULT. MOR. HAB. ABELHEIRA	04070108	1.022,50	
Lei n.º 75/2013, de 12 de setembro	ASSOCIAÇÃO VILA ANIMAL	04070101	2.500,00	
Lei n.º 75/2013, de 12 de setembro	ATLETISMO OLIMPICO VIANENSE	04070102	8.060,00	
Lei n.º 75/2013, de 12 de setembro	BANDA DOS ESCUTEIROS DE BARROSELAS	04070101	5.925,00	
Lei n.º 75/2013, de 12 de setembro	BANDA MUSICAL VELHA BARROSELAS	04070101	4.725,00	
Lei n.º 75/2013, de 12 de setembro	CAMARA DOS SOLICITADORES-CONSELHOO REGIONAL NORTE	04050108	378,88	
Lei n.º 75/2013, de 12 de setembro	CARITAS DIOCESANA DE VIANA DO CASTELO	04070104	44.000,00	
Lei n.º 75/2013, de 12 de setembro	CASA DO POVO DE AFIFE	04050108	765,00	
Lei n.º 75/2013, de 12 de setembro	CASA DOS RAPAZES E OFICINAS DE S. JOSÉ	04070101	675,00	
Lei n.º 75/2013, de 12 de setembro	CASA DOS RAPAZES E OFICINAS DE S. JOSÉ	04070104	6.500,00	
Lei n.º 75/2013, de 12 de setembro	CASA POVO DE CARDIELOS	04070101	1.765,00	
Lei n.º 75/2013, de 12 de setembro	CASA POVO DE CARDIELOS	04070103	1.335,00	
Lei n.º 75/2013, de 12 de setembro	CASA POVO VILA NOVA ANHA (GRUPO DANCAS E CANTARES)	04070101	300,00	
Lei n.º 75/2013, de 12 de setembro	CASA POVO VILA NOVA ANHA (GRUPO DANCAS E CANTARES)	04070103	1.125,00	
Lei n.º 75/2013, de 12 de setembro	CBV - CLUBE DE BASQUETE DE VIANA	04070102	5.905,00	
Lei n.º 75/2013, de 12 de setembro	CENTRO CULTURAL DO ALTO MINHO	04070101	13.187,50	
Lei n.º 75/2013, de 12 de setembro	CENTRO DE ATLETISMO MAZAREFES	04070102	3.325,00	
Lei n.º 75/2013, de 12 de setembro	CENTRO DE INFORMACAO MEDIACAO E ARB.DE CONSUMO-CIAB	04070108	4.696,00	
Lei n.º 75/2013, de 12 de setembro	CENTRO DESPORTIVO E CULTURAL OUTEIRO - CEDECO	04070101	1.575,00	
Lei n.º 75/2013, de 12 de setembro	CENTRO DESPORTIVO E CULTURAL OUTEIRO - CEDECO	04070103	1.035,00	
Lei n.º 75/2013, de 12 de setembro	CENTRO EST. REGIONAIS - C.E.R.	04070101	900,00	
Lei n.º 75/2013, de 12 de setembro	CENTRO EST. REGIONAIS - C.E.R.	04070108	2.500,00	
Lei n.º 75/2013, de 12 de setembro	CENTRO RECREATIVO E CULTURAL DAS NEVES	04070101	675,00	
Lei n.º 75/2013, de 12 de setembro	CENTRO RECREATIVO E CULTURAL DAS NEVES	04070102	850,00	
Lei n.º 75/2013, de 12 de setembro	CENTRO SOCIAL DA PAROQUIA DE STA MARTA PORTUZELO	04070102	7.900,00	
Lei n.º 75/2013, de 12 de setembro	CENTRO SOCIAL E CULTURAL DE CARREÇO	04070104	1.526,50	
Lei n.º 75/2013, de 12 de setembro	CENTRO SOCIAL E PAROQ. DE VILA FRANCA	04070104	150,00	
Lei n.º 75/2013, de 12 de setembro	CENTRO SOCIAL E PAROQUIAL DE AFIFE	04070104	300,00	
Lei n.º 75/2013, de 12 de setembro	CENTRO SOCIAL E PAROQUIAL DE AREOSA	04070104	9.397,40	
Lei n.º 75/2013, de 12 de setembro	CENTRO SOCIAL E PAROQUIAL NOSSA SENHORA DE FATIMA	04070104	3.000,00	
Lei n.º 75/2013, de 12 de setembro	CENTRO SOCIAL PAROQUIAL DE VILA NOVA DE ANHA	04070101	1.125,00	
Lei n.º 75/2013, de 12 de setembro	CLUBE CACADORES VIANA DO CASTELO	04070102	150,00	
Lei n.º 75/2013, de 12 de setembro	CLUBE DE TÊNIS DE VIANA	04070102	700,00	
Lei n.º 75/2013, de 12 de setembro	CLUBE DE VELA DE VIANA DO CASTELO	04070102	9.150,00	
Lei n.º 75/2013, de 12 de setembro	CLUBE DESPORTIVO DE MONSERRATE	04070101	200,00	
Lei n.º 75/2013, de 12 de setembro	CLUBE DESPORTIVO DE MONSERRATE	04070102	300,00	
Lei n.º 75/2013, de 12 de setembro	CLUBE FUTEBOL NOGUEIRENSE	04070102	2.200,00	
Lei n.º 75/2013, de 12 de setembro	CLUBE MAZAREFES AVENTURA	04070101	200,00	
Lei n.º 75/2013, de 12 de setembro	CLUBE SOUTELENSE DE DESPORTO E CULTURA	04070102	1.250,00	

Disposições Legais	Entidade Beneficiária	Classif. Economica	Transferências Efectuadas	Observações
Lei n.º 75/2013, de 12 de setembro	COM. FESTAS EM HONRA DE SÃO MIGUEL E SANTO ANTONIO	04070103	585,00	
Lei n.º 75/2013, de 12 de setembro	COMISSAO DE FESTAS AMONDE ST*QUITERIA	04070101	585,00	
Lei n.º 75/2013, de 12 de setembro	COMISSÃO DA FESTA DAS ROSAS	04070103	2.475,00	
Lei n.º 75/2013, de 12 de setembro	COMISSÃO DAS FESTAS DE SANTA CRUZ	04070101	2.475,00	
Lei n.º 75/2013, de 12 de setembro	COMISSÃO DAS FESTAS DE SANTA CRUZ	04070103	3.975,00	
Lei n.º 75/2013, de 12 de setembro	COMISSÃO DE FESTAS DA MEADELA	04070101	2.475,00	
Lei n.º 75/2013, de 12 de setembro	COMISSÃO DE FESTAS DE Nª SRª DO AMPARO	04070101	1.440,00	
Lei n.º 75/2013, de 12 de setembro	COMISSÃO DE FESTAS DE S. SIMÃO E S. BENTO	04070101	630,00	
Lei n.º 75/2013, de 12 de setembro	COMISSÃO DE FESTAS DE SANTA ANA	04070103		
Lei n.º 75/2013, de 12 de setembro	COMISSÃO DE FESTAS DO CORPO DE DEUS	04070103	585,00	
Lei n.º 75/2013, de 12 de setembro	COMISSÃO DE FESTAS S. CORPORAL - TORRE	04070101	585,00	
Lei n.º 75/2013, de 12 de setembro	COMISSÃO DE FESTAS SANTA ANA E SANTO ANTONIO	04070101	585,00	
Lei n.º 75/2013, de 12 de setembro	COMISSÃO DE FESTAS SAO PEDRO	04070101	585,00	
Lei n.º 75/2013, de 12 de setembro	COMISSÃO DE FESTAS SENHORA DAS AREIAS	04070103	585,00	
Lei n.º 75/2013, de 12 de setembro	COMISSÃO FESTAS DE Nª. SENHORA BOAS NOVAS	04070101	1.020,00	
Lei n.º 75/2013, de 12 de setembro	COMISSÃO FESTAS DE VILA DE PUNHE	04070101	585,00	
Lei n.º 75/2013, de 12 de setembro	COMISSÃO FESTAS DE VILA DE PUNHE	04070103	585,00	
Lei n.º 75/2013, de 12 de setembro	COMISSÃO FESTAS S. JOÃO NOVO-SUBPORTELA	04070101	1.035,00	
Lei n.º 75/2013, de 12 de setembro	COMISSÃO FESTAS S. MARTA PORTUZELO	04070101	2.475,00	
Lei n.º 75/2013, de 12 de setembro	COMISSÃO FESTAS S. PEDRO-BARROSELAS	04070101	1.350,00	
Lei n.º 75/2013, de 12 de setembro	CONCELHO DIRECTIVO DO BALDIO DE CARVOEIRO	04070108	25.000,00	
Lei n.º 75/2013, de 12 de setembro	CORAL POLIFONICO NEVES	04070101	1.350,00	
Lei n.º 75/2013, de 12 de setembro	CORAL POLIFONICO VIANA DO CASTELO	04070101	1.350,00	
Lei n.º 75/2013, de 12 de setembro	CORPO NACIONAL DE ESCUTAS	04070101	600,00	
Lei n.º 75/2013, de 12 de setembro	CRUZ VERMELHA PORTUGUESA	04070104	18.008,00	
Lei n.º 75/2013, de 12 de setembro	CYCLONES ATLETICO CLUB	04070102	33.351,56	
Lei n.º 75/2013, de 12 de setembro	Centro Social E Paroquial De Deao	04050108	8.999,58	
Lei n.º 75/2013, de 12 de setembro	DARQUE KAYAK CLUBE	04070102	16.440,00	
Lei n.º 75/2013, de 12 de setembro	DEOCRISTE SPORT CLUBE	04070102	700,00	
Lei n.º 75/2013, de 12 de setembro	EIXO ATLANTICO DO NOROESTE PENINSULAR	04050108	13.000,00	
Lei n.º 75/2013, de 12 de setembro	ESCOLA DE FOLCLORE DE SANTA MARTA DE PORTUZELO	04070101	100,00	
Lei n.º 75/2013, de 12 de setembro	ESCOLA DE FOLCLORE DE SANTA MARTA DE PORTUZELO	04070103	1.035,00	
Lei n.º 75/2013, de 12 de setembro	ESCOLA DESPORTIVA DE VIANA	04070102	19.250,00	
Lei n.º 75/2013, de 12 de setembro	ESCOLA MUSICA DE PERRE	04070101	1.350,00	
Lei n.º 75/2013, de 12 de setembro	ESCOLA MUSICA DE PERRE	04070108	200,00	
Lei n.º 75/2013, de 12 de setembro	ESPRONINHO-ESCOLA PROFISSIONAL DO MINHO, LDA	04070101	200,00	
Lei n.º 75/2013, de 12 de setembro	FABRICA DA IGREJA PAROQUIAL DE NOSSA SRª DE FATIMA	04070104	11.551,68	
Lei n.º 75/2013, de 12 de setembro	FABRICA DA IGREJA PAROQUIAL DE S. NICOLAU	04070104	15.000,00	
Lei n.º 75/2013, de 12 de setembro	FABRICA DA IGREJA PAROQUIAL DE STª MARIA DE AREOSA	04070101	1.890,00	
Lei n.º 75/2013, de 12 de setembro	FABRICA DA IGREJA PAROQUIAL DE STª MARIA DE AREOSA	04070103	585,00	
Lei n.º 75/2013, de 12 de setembro	FABRICA DA IGREJA PAROQUIAL DE STª MARIA DE AREOSA	04070104	300,00	
Lei n.º 75/2013, de 12 de setembro	FABRICA IGREJA PAROQUIAL S.LOURENÇO DA MONTARIA	04070104	4.500,00	
Lei n.º 75/2013, de 12 de setembro	FABRICA IGREJA PAROQUIAL S.SEBASTIAO DARQUE	04070101	1.350,00	
Lei n.º 75/2013, de 12 de setembro	FABRICA IGREJA PAROQUIAL SANTA MARTA DE PORTUZELO	04070104	150,00	
Lei n.º 75/2013, de 12 de setembro	FABRICA IGREJA PAROQUIAL STA MARIA GERAZ LIMA	04070101	450,00	
Lei n.º 75/2013, de 12 de setembro	FCP - MEDIA, S.A.	04070101	9.525,00	
Lei n.º 75/2013, de 12 de setembro	FEDERAÇÃO PORTUGUESA DE BILHAR	04070102	1.200,00	
Lei n.º 75/2013, de 12 de setembro	FEDERAÇÃO ACADEMICA DO IPV	04070101	7.000,00	
Lei n.º 75/2013, de 12 de setembro	FEDERAÇÃO PORTUGUESA DE MOTONÁUTICA	04070102	5.000,00	
Lei n.º 75/2013, de 12 de setembro	FEDERAÇÃO PORTUGUESA DE PATINAGEM	04070102	3.000,00	
Lei n.º 75/2013, de 12 de setembro	FOMENTO DE SAN SEBASTIÁN S.A.	04050108	727,75	
Lei n.º 75/2013, de 12 de setembro	FREGUESIA DE ALVARÃES	0405010201	2.844,07	
Lei n.º 75/2013, de 12 de setembro	FREGUESIA DE ALVARÃES	0405010205	7.167,66	
Lei n.º 75/2013, de 12 de setembro	FREGUESIA DE ALVARÃES	0405010208	18.295,42	
Lei n.º 75/2013, de 12 de setembro	FREGUESIA DE ALVARÃES	04070104	150,00	
Lei n.º 75/2013, de 12 de setembro	FREGUESIA DE AREOSA	0405010201	2.923,40	
Lei n.º 75/2013, de 12 de setembro	FREGUESIA DE AREOSA	0405010205	21.685,24	
Lei n.º 75/2013, de 12 de setembro	FREGUESIA DE AREOSA	0405010208	49.143,67	
Lei n.º 75/2013, de 12 de setembro	FREGUESIA DE AREOSA	04070104	150,00	
Lei n.º 75/2013, de 12 de setembro	FREGUESIA DE BARROSELAS E CARVOEIRO	0405010201	3.670,52	
Lei n.º 75/2013, de 12 de setembro	FREGUESIA DE BARROSELAS E CARVOEIRO	0405010205	24.123,01	
Lei n.º 75/2013, de 12 de setembro	FREGUESIA DE BARROSELAS E CARVOEIRO	0405010208	27.547,08	
Lei n.º 75/2013, de 12 de setembro	FREGUESIA DE CARDIELOS E SERRELEIS	0405010201	1.607,21	
Lei n.º 75/2013, de 12 de setembro	FREGUESIA DE CARDIELOS E SERRELEIS	0405010205	4.641,94	
Lei n.º 75/2013, de 12 de setembro	FREGUESIA DE CARDIELOS E SERRELEIS	0405010208	9.687,87	
Lei n.º 75/2013, de 12 de setembro	FREGUESIA DE CARREÇO	0405010201	1.507,94	
Lei n.º 75/2013, de 12 de setembro	FREGUESIA DE CARREÇO	0405010205	16.859,30	
Lei n.º 75/2013, de 12 de setembro	FREGUESIA DE CARREÇO	0405010208	38.957,75	

Disposições Legais	Entidade Beneficiária	Classif. Economica	Transferências Efectuadas	Observações
Lei n.º 75/2013, de 12 de setembro	FREGUESIA DE CASTELO DO NEIVA	0405010201	2.235,35	
Lei n.º 75/2013, de 12 de setembro	FREGUESIA DE CASTELO DO NEIVA	0405010205	5.370,82	
Lei n.º 75/2013, de 12 de setembro	FREGUESIA DE CASTELO DO NEIVA	0405010208	20.690,64	
Lei n.º 75/2013, de 12 de setembro	FREGUESIA DE CHAFE	0405010201	2.853,49	
Lei n.º 75/2013, de 12 de setembro	FREGUESIA DE CHAFE	0405010205	7.629,11	
Lei n.º 75/2013, de 12 de setembro	FREGUESIA DE CHAFE	0405010208	44.006,92	
Lei n.º 75/2013, de 12 de setembro	FREGUESIA DE FREIXIEIRO DE SOUTELO	0405010201	809,01	
Lei n.º 75/2013, de 12 de setembro	FREGUESIA DE FREIXIEIRO DE SOUTELO	0405010208	11.196,88	
Lei n.º 75/2013, de 12 de setembro	FREGUESIA DE MAZAREFES E VILA FRIA	0405010201	2.915,57	
Lei n.º 75/2013, de 12 de setembro	FREGUESIA DE MAZAREFES E VILA FRIA	0405010205	8.256,45	
Lei n.º 75/2013, de 12 de setembro	FREGUESIA DE MAZAREFES E VILA FRIA	0405010208	11.537,68	
Lei n.º 75/2013, de 12 de setembro	FREGUESIA DE MUJÃES	0405010201	1.501,81	
Lei n.º 75/2013, de 12 de setembro	FREGUESIA DE MUJÃES	0405010205	9.067,25	
Lei n.º 75/2013, de 12 de setembro	FREGUESIA DE MUJÃES	0405010208	10.787,07	
Lei n.º 75/2013, de 12 de setembro	FREGUESIA DE NEIVA	0405010201	1.487,20	
Lei n.º 75/2013, de 12 de setembro	FREGUESIA DE NEIVA	0405010205	5.698,37	
Lei n.º 75/2013, de 12 de setembro	FREGUESIA DE NEIVA	0405010208	5.212,43	
Lei n.º 75/2013, de 12 de setembro	FREGUESIA DE SANTA MARTA DE PORTUZELO	0405010201	2.884,07	
Lei n.º 75/2013, de 12 de setembro	FREGUESIA DE SANTA MARTA DE PORTUZELO	0405010205	7.965,37	
Lei n.º 75/2013, de 12 de setembro	FREGUESIA DE SANTA MARTA DE PORTUZELO	0405010208	13.678,95	
Lei n.º 75/2013, de 12 de setembro	FREGUESIA DE TORRE E VILA MOU	0405010201	1.564,40	
Lei n.º 75/2013, de 12 de setembro	FREGUESIA DE TORRE E VILA MOU	0405010205	10.386,24	
Lei n.º 75/2013, de 12 de setembro	FREGUESIA DE TORRE E VILA MOU	0405010208	17.710,52	
Lei n.º 75/2013, de 12 de setembro	FREGUESIA DE VILA NOVA DE ANHA	0405010201	2.185,21	
Lei n.º 75/2013, de 12 de setembro	FREGUESIA DE VILA NOVA DE ANHA	0405010205	12.419,97	
Lei n.º 75/2013, de 12 de setembro	FREGUESIA DE VILA NOVA DE ANHA	0405010208	34.261,65	
Lei n.º 75/2013, de 12 de setembro	FREGUESIA G.LIMA S.MARIA S.LEOCADIA, MOREIRA, DEAO	0405010201	3.113,35	
Lei n.º 75/2013, de 12 de setembro	FREGUESIA G.LIMA S.MARIA S.LEOCADIA, MOREIRA, DEAO	0405010205	17.151,53	
Lei n.º 75/2013, de 12 de setembro	FREGUESIA G.LIMA S.MARIA S.LEOCADIA, MOREIRA, DEAO	0405010208	45.119,82	
Lei n.º 75/2013, de 12 de setembro	FREGUESIA G.LIMA S.MARIA S.LEOCADIA, MOREIRA, DEAO	04070103	450,00	
Lei n.º 75/2013, de 12 de setembro	FREGUESIA S M.MAIOR, MONSERRATE E MEADELA	0405010201	16.147,03	
Lei n.º 75/2013, de 12 de setembro	FREGUESIA S M.MAIOR, MONSERRATE E MEADELA	0405010205	41.269,72	
Lei n.º 75/2013, de 12 de setembro	FREGUESIA S M.MAIOR, MONSERRATE E MEADELA	0405010208	116.858,56	
Lei n.º 75/2013, de 12 de setembro	FREGUESIA S M.MAIOR, MONSERRATE E MEADELA	04070101	450,00	
Lei n.º 75/2013, de 12 de setembro	FREGUESIA SUBPORTELA, DEOCRISTE E PORTELA SUZÃ	0405010201	2.977,21	
Lei n.º 75/2013, de 12 de setembro	FREGUESIA SUBPORTELA, DEOCRISTE E PORTELA SUZÃ	0405010205	11.922,17	
Lei n.º 75/2013, de 12 de setembro	FREGUESIA SUBPORTELA, DEOCRISTE E PORTELA SUZÃ	0405010208	22.483,04	
Lei n.º 75/2013, de 12 de setembro	FREGUESIA VILA PUNHE	0405010201	1.799,32	
Lei n.º 75/2013, de 12 de setembro	FREGUESIA VILA PUNHE	0405010205	2.500,50	
Lei n.º 75/2013, de 12 de setembro	FREGUESIA VILA PUNHE	0405010208	15.644,97	
Lei n.º 75/2013, de 12 de setembro	FREGUESIA VILA PUNHE	04070102	9.160,00	
Lei n.º 75/2013, de 12 de setembro	FREGUESIAS DE NOGUEIRA, MEIXEDO E VILAR MURTEDA	0405010201	2.293,60	
Lei n.º 75/2013, de 12 de setembro	FREGUESIAS DE NOGUEIRA, MEIXEDO E VILAR MURTEDA	0405010205	6.277,15	
Lei n.º 75/2013, de 12 de setembro	FREGUESIAS DE NOGUEIRA, MEIXEDO E VILAR MURTEDA	0405010208	19.450,47	
Lei n.º 75/2013, de 12 de setembro	FULLSPORT, LDª	04070102	5.000,00	
Lei n.º 75/2013, de 12 de setembro	FUNDAÇÃO DE CULTURA JUVENIL MAESTRO JOSÉ PEDRO	04070101	12.043,56	
Lei n.º 75/2013, de 12 de setembro	FUNDAÇÃO AMA AUTISMO	04070104	15.000,00	
Lei n.º 75/2013, de 12 de setembro	FUNDAÇÃO GIL EANNES	04070101	74.750,00	
Lei n.º 75/2013, de 12 de setembro	FUNDAÇÃO SERRALVES	04070101	33.333,34	
Lei n.º 75/2013, de 12 de setembro	FUTEBOL CLUBE DE VILA FRANCA DO LIMA	04070102	1.350,00	
Lei n.º 75/2013, de 12 de setembro	FÁBRICA DA IGREJA PAROQ. DE SANTA MARIA DE CARREÇO	04070103	720,00	
Lei n.º 75/2013, de 12 de setembro	FÁBRICA DA IGREJA PAROQUIAL DE PORTELA SUSÃ	04070104	150,00	
Lei n.º 75/2013, de 12 de setembro	FÁBRICA DA IGREJA PAROQUIAL DE S. ROMÃO DO NEIVA	04070103	585,00	
Lei n.º 75/2013, de 12 de setembro	FÁBRICA IGREJA PAROQ.S.MIGUEL VILA FRANCA	04070104	150,00	
Lei n.º 75/2013, de 12 de setembro	GABINETE SOCIAL DE ATENDIMENTO FAMILIA -GAF	04070104	46.140,00	
Lei n.º 75/2013, de 12 de setembro	GRUPO BOMBOS DE AREOSA	04070103	225,00	
Lei n.º 75/2013, de 12 de setembro	GRUPO BTT RAMPINHAS	04070102	300,00	
Lei n.º 75/2013, de 12 de setembro	GRUPO CORAL SÃO JOSÉ DE ALVARAES	04070101	225,00	
Lei n.º 75/2013, de 12 de setembro	GRUPO DE DANCA CANTARES SERRELEIS	04070101	100,00	
Lei n.º 75/2013, de 12 de setembro	GRUPO DE DANCA CANTARES SERRELEIS	04070103	1.035,00	
Lei n.º 75/2013, de 12 de setembro	GRUPO DE DANÇAS E CANTARES DE PERRE	04070101	100,00	
Lei n.º 75/2013, de 12 de setembro	GRUPO DE DANÇAS E CANTARES DE PERRE	04070103	1.350,00	
Lei n.º 75/2013, de 12 de setembro	GRUPO DESP.CULT.ESTALEIROS NAVAIS	04070101	1.125,00	
Lei n.º 75/2013, de 12 de setembro	GRUPO DESP.CULT.ESTALEIROS NAVAIS	04070102	300,00	
Lei n.º 75/2013, de 12 de setembro	GRUPO DESPORTIVO AREOSENSE	04070102	2.100,00	
Lei n.º 75/2013, de 12 de setembro	GRUPO DESPORTIVO CASTELENSE	04070102	1.500,00	
Lei n.º 75/2013, de 12 de setembro	GRUPO DESPORTIVO DA MEADELA	04070101	100,00	
Lei n.º 75/2013, de 12 de setembro	GRUPO DESPORTIVO DA MEADELA	04070102	1.000,00	

Disposições Legais	Entidade Beneficiária	Classif. Economica	Transferências Efectuadas	Observações
Lei n.º 75/2013, de 12 de setembro	GRUPO DESPORTIVO E CULTURAL DOS CABECOS	04070102	350,00	
Lei n.º 75/2013, de 12 de setembro	GRUPO DO CICLOTURISMO DE PERRE	04070102	150,00	
Lei n.º 75/2013, de 12 de setembro	GRUPO ETNOFOLCLÓRICO RENASCER DA AREOSA	04070101	300,00	
Lei n.º 75/2013, de 12 de setembro	GRUPO ETNOGRAFICO DA AREOSA	04070101	100,00	
Lei n.º 75/2013, de 12 de setembro	GRUPO ETNOGRAFICO DA AREOSA	04070103	1.350,00	
Lei n.º 75/2013, de 12 de setembro	GRUPO ETNOGRAFICO SÃO LOURENÇO MONTARIA	04070103	1.035,00	
Lei n.º 75/2013, de 12 de setembro	GRUPO FOLCL. CULT. DANÇAS E CANTARES DE CARREÇO	04070101	3.300,00	
Lei n.º 75/2013, de 12 de setembro	GRUPO FOLCL. CULT. DANÇAS E CANTARES DE CARREÇO	04070103	1.350,00	
Lei n.º 75/2013, de 12 de setembro	GRUPO FOLCLORICO DAS LAVRADEIRAS MEADELA	04070101	200,00	
Lei n.º 75/2013, de 12 de setembro	GRUPO FOLCLORICO DAS LAVRADEIRAS MEADELA	04070103	1.350,00	
Lei n.º 75/2013, de 12 de setembro	GRUPO FOLCLORICO DE VIANA DO CASTELO	04070103	1.350,00	
Lei n.º 75/2013, de 12 de setembro	GRUPO FOLCLORICO E ETNOGRAFICO DE CASTELO DE NEIVA	04070103	1.350,00	
Lei n.º 75/2013, de 12 de setembro	GRUPO FOLCLORICO STA MARTA DE PORTUZELO	04070101	100,00	
Lei n.º 75/2013, de 12 de setembro	GRUPO FOLCLORICO STA MARTA DE PORTUZELO	04070103	1.350,00	
Lei n.º 75/2013, de 12 de setembro	GRUPO FOLCLÓRICO DE DANÇAS E CANTARES DE ALVARÃES	04070103	1.350,00	
Lei n.º 75/2013, de 12 de setembro	GRUPO JUVENIL DE VILA DE PUNHE	04070101	225,00	
Lei n.º 75/2013, de 12 de setembro	GRUPO JUVENIL DE VILA DE PUNHE	04070102	500,00	
Lei n.º 75/2013, de 12 de setembro	GRUPO JUVENTUDE ALEGRIA TORRE	04070103	945,00	
Lei n.º 75/2013, de 12 de setembro	GRUPO PEST.POUSADAS I.TU.S.A.-POUSADA MONTE S.LUZIA	04070103	1.275,00	
Lei n.º 75/2013, de 12 de setembro	GRUPO RECREATIVO CULTURAL CASTELO NEIVA (GRECANE)	04070101	450,00	
Lei n.º 75/2013, de 12 de setembro	GRUPO RECREATIVO CULTURAL CASTELO NEIVA (GRECANE)	04070103	1.125,00	
Lei n.º 75/2013, de 12 de setembro	GSPC - ASSOCIAÇÃO GRUPO S.PAULO DA CRUZ	04070101	1.250,00	
Lei n.º 75/2013, de 12 de setembro	GSPC - ASSOCIAÇÃO GRUPO S.PAULO DA CRUZ	04070103	1.350,00	
Lei n.º 75/2013, de 12 de setembro	IRIS INCLUSIVA - ASSOCIAÇÃO DE CEGAS E AMBLIOPES	04070104	5.500,00	
Lei n.º 75/2013, de 12 de setembro	JUDO CLUBE DE VIANA	04070102	500,00	
Lei n.º 75/2013, de 12 de setembro	JUNTA DE FREGUESIA DE AFIFE	0405010201	1.504,26	
Lei n.º 75/2013, de 12 de setembro	JUNTA DE FREGUESIA DE AFIFE	0405010205	3.870,66	
Lei n.º 75/2013, de 12 de setembro	JUNTA DE FREGUESIA DE AFIFE	0405010208	47.885,69	
Lei n.º 75/2013, de 12 de setembro	JUNTA DE FREGUESIA DE AMONDE	0405010201	801,14	
Lei n.º 75/2013, de 12 de setembro	JUNTA DE FREGUESIA DE AMONDE	0405010208	12.938,00	
Lei n.º 75/2013, de 12 de setembro	JUNTA DE FREGUESIA DE DARQUE	0405010201	5.368,69	
Lei n.º 75/2013, de 12 de setembro	JUNTA DE FREGUESIA DE DARQUE	0405010205	1.055,92	
Lei n.º 75/2013, de 12 de setembro	JUNTA DE FREGUESIA DE DARQUE	0405010208	48.195,47	
Lei n.º 75/2013, de 12 de setembro	JUNTA DE FREGUESIA DE LANHESES	0405010201	1.509,62	
Lei n.º 75/2013, de 12 de setembro	JUNTA DE FREGUESIA DE LANHESES	0405010205	3.290,00	
Lei n.º 75/2013, de 12 de setembro	JUNTA DE FREGUESIA DE LANHESES	0405010208	8.728,54	
Lei n.º 75/2013, de 12 de setembro	JUNTA DE FREGUESIA DE MONTARIA	0405010201	817,44	
Lei n.º 75/2013, de 12 de setembro	JUNTA DE FREGUESIA DE MONTARIA	0405010205	1.704,62	
Lei n.º 75/2013, de 12 de setembro	JUNTA DE FREGUESIA DE MONTARIA	0405010208	19.860,24	
Lei n.º 75/2013, de 12 de setembro	JUNTA DE FREGUESIA DE OUTEIRO	0405010201	1.486,27	
Lei n.º 75/2013, de 12 de setembro	JUNTA DE FREGUESIA DE OUTEIRO	0405010205	6.730,91	
Lei n.º 75/2013, de 12 de setembro	JUNTA DE FREGUESIA DE OUTEIRO	0405010208	15.050,52	
Lei n.º 75/2013, de 12 de setembro	JUNTA DE FREGUESIA DE PERRE	0405010201	2.199,63	
Lei n.º 75/2013, de 12 de setembro	JUNTA DE FREGUESIA DE PERRE	0405010205	11.832,77	
Lei n.º 75/2013, de 12 de setembro	JUNTA DE FREGUESIA DE PERRE	0405010208	11.471,62	
Lei n.º 75/2013, de 12 de setembro	JUNTA DIOCESANA ASSO.CATOLICA INTER.SERV.JUV.FEMININA	04070104	300,00	
Lei n.º 75/2013, de 12 de setembro	JUNTA FREGUESIA DE VILA FRANCA	0405010201	1.512,79	
Lei n.º 75/2013, de 12 de setembro	JUNTA FREGUESIA DE VILA FRANCA	0405010205	5.128,95	
Lei n.º 75/2013, de 12 de setembro	JUNTA FREGUESIA DE VILA FRANCA	0405010208	10.032,36	
Lei n.º 75/2013, de 12 de setembro	KARATE CLUBE DE VIANA DO CASTELO	04070102	500,00	
Lei n.º 75/2013, de 12 de setembro	LAR DE SANTA TERESA	04070104	69.744,96	
Lei n.º 75/2013, de 12 de setembro	MARIONETAS, ACTORES E OBJECTOS - GRUPO TEATRO	04070101	2.333,28	
Lei n.º 75/2013, de 12 de setembro	METHAMORPHYS - ASSOCIAÇÃO PORTUGUESA PARA O DESENVOLVIMENTO HUMANO	04070104	300,00	
Lei n.º 75/2013, de 12 de setembro	NUCLEO DE APOIO AS ARTES MUSICAIS	04070101	2.000,00	
Lei n.º 75/2013, de 12 de setembro	NÚCLEO DE DADORES DE SANGUE FREGUESIA AREOSA	04070104	1.500,00	
Lei n.º 75/2013, de 12 de setembro	PADELA NATURAL - ASSOCIAÇÃO PROMOTORA	04070102	1.350,00	
Lei n.º 75/2013, de 12 de setembro	PINHEIRO & PINHEIRO, LDA.	04070103	671,89	
Lei n.º 75/2013, de 12 de setembro	PROSALVAMENTO-ASS.NADADORES SALV.VIANA DO CASTELO	04050108	81.931,81	
Lei n.º 75/2013, de 12 de setembro	RANCHO FOL. OS SERRADORES DO MONTE DE VILA FRIA	04070103	945,00	
Lei n.º 75/2013, de 12 de setembro	RANCHO FOLC. TERRAS DE GERAZ DO LIMA	04070103	945,00	
Lei n.º 75/2013, de 12 de setembro	RANCHO REGIONAL DAS LAVRADEIRAS DE CARREÇO	04070101	225,00	
Lei n.º 75/2013, de 12 de setembro	RANCHO REGIONAL DAS LAVRADEIRAS DE CARREÇO	04070103	1.350,00	
Lei n.º 75/2013, de 12 de setembro	RAV-RAGUEBI DE VIANA - PORTUGAL - ASS. DESP.	04070102	900,00	
Lei n.º 75/2013, de 12 de setembro	RESTAURANTE ROCHA CAMELO, LDª	04070103	8.475,00	
Lei n.º 75/2013, de 12 de setembro	RONDA TIPICA DA MEADELA	04070101	100,00	
Lei n.º 75/2013, de 12 de setembro	RONDA TIPICA DA MEADELA	04070103	2.225,00	
Lei n.º 75/2013, de 12 de setembro	RONDA TIPICA DE CARRECO	04070101	750,00	

Disposições Legais	Entidade Beneficiária	Classif. Economica	Transferências Efectuadas	Observações
Lei n.º 75/2013, de 12 de setembro	RONDA TIPICA DE CARRECO	04070103	945,00	
Lei n.º 75/2013, de 12 de setembro	ROTARY CLUB DE VIANA DO CASTELO	04070101	2.800,00	
Lei n.º 75/2013, de 12 de setembro	SANTA LUZIA FUTEBOL CLUBE	04070102	10.540,00	
Lei n.º 75/2013, de 12 de setembro	SEISHIN KYOKUSHIN KARATE ORGANIZATION DE PORTUGAL	04070102	350,00	
Lei n.º 75/2013, de 12 de setembro	SERVICOS SOCIAIS DOS TRAB. MUNICIPAIS	04070104	33.050,00	
Lei n.º 75/2013, de 12 de setembro	SOC.S.VICENTE DE PAULO PORTUGAL-CONS.ZONA NORTE	04070104	11.452,50	
Lei n.º 75/2013, de 12 de setembro	SOCIEDADE COLUMBOFILA AREOSENSE	04070102	150,00	
Lei n.º 75/2013, de 12 de setembro	SOCIEDADE COLUMBOFILA DE BARROSELAS	04070102	150,00	
Lei n.º 75/2013, de 12 de setembro	SOCIEDADE COLUMBOFILA MINHO	04070102	150,00	
Lei n.º 75/2013, de 12 de setembro	SOCIEDADE COLUMBÓFILA DAS NEVES	04070102	150,00	
Lei n.º 75/2013, de 12 de setembro	SOCIEDADE DE INST.RECREIO DARQUENSE	04070101	2.475,00	
Lei n.º 75/2013, de 12 de setembro	SOCIEDADE DE TIRO DE VIANA DO CASTELO	04070102	300,00	
Lei n.º 75/2013, de 12 de setembro	SOCIEDADE INST. RECREIO AREOSENSE	04070101	1.800,00	
Lei n.º 75/2013, de 12 de setembro	SOCIEDADE INSTRUÇÃO RECREIO CARRECO	04070101	1.350,00	
Lei n.º 75/2013, de 12 de setembro	SPORT CLUBE VIANENSE	04070102	160.000,00	
Lei n.º 75/2013, de 12 de setembro	SURF CLUBE DE VIANA	04070102	18.496,33	
Lei n.º 75/2013, de 12 de setembro	TCR-DES.PROMOÇÃO TURISMO CULTURAL RELIGIOSO,CRL	04050108	100,00	
Lei n.º 75/2013, de 12 de setembro	TEATRO DO NOROESTE-CENTRO DRAMATICO DE VIANA, CRL	04070101	69.591,66	
Lei n.º 75/2013, de 12 de setembro	TORRE SPORT CLUBE	04070102	2.250,00	
Lei n.º 75/2013, de 12 de setembro	TURISMO DO PORTO E NORTE DE PORTUGAL,E.P.	04070102	25.950,00	
Lei n.º 75/2013, de 12 de setembro	UNIÃO DESPORTIVA DE LANHESES	04070102	6.251,33	
Lei n.º 75/2013, de 12 de setembro	VIANA CICLO CLUBE	04070102	4.928,33	
Lei n.º 75/2013, de 12 de setembro	VIANA FESTAS-ASS.PROMOTORA FESTAS DA CIDADE	04050108	261.750,00	
Lei n.º 75/2013, de 12 de setembro	VIANA NATAÇÃO CLUBE	04070102	11.878,33	
Lei n.º 75/2013, de 12 de setembro	VIANA REMADORES DO LIMA	04070102	15.500,00	
Lei n.º 75/2013, de 12 de setembro	VILA FRIA 1980	04070102	2.000,00	
Lei n.º 75/2013, de 12 de setembro	VOLEIBOL CLUBE VIANA	04070102	8.830,00	
	Total		3.104.979,54	

Disposições Legais	Entidade Beneficiária	Classif. Economica	Transferências Efectuadas	Observações
Lei n.º 75/2013, de 12 de setembro	ASS. REFORMADOS PENS. DISTRITO V. CASTELO	080701	105.639,53	
Lei n.º 75/2013, de 12 de setembro	ASSOCIACAO CASINO AFIFENSE	080701	7.500,00	
Lei n.º 75/2013, de 12 de setembro	ASSOCIACAO DESPORTIVA E CULTURAL ANHA	080701	38.000,00	
Lei n.º 75/2013, de 12 de setembro	ASSOCIAÇÃO SOCIAL CULT. DESP.CASA POVO MAZAREFES	080701	20.000,00	
Lei n.º 75/2013, de 12 de setembro	ASSOCIAÇÃO CULT. DESP. CARVOEIRO	080701	4.000,00	
Lei n.º 75/2013, de 12 de setembro	ASSOCIAÇÃO CULT. E RECREATIVA VILA FRANCA	080701	8.000,00	
Lei n.º 75/2013, de 12 de setembro	ASSOCIAÇÃO CULTURAL TAURUM. EQUIP. - ACATE	080701	2.500,00	
Lei n.º 75/2013, de 12 de setembro	CENTRO DESPORTIVO E CULTURAL OUTEIRO - CEDECO	080701	12.500,00	
Lei n.º 75/2013, de 12 de setembro	CENTRO PAROQUIAL E SOCIAL DE LANHESES	080701	15.000,00	
Lei n.º 75/2013, de 12 de setembro	CENTRO SOCIAL DA PAROQUIA DE STA MARTA PORTUZELO	080701	1.500,00	
Lei n.º 75/2013, de 12 de setembro	CENTRO SOCIAL E CULTURAL DE CARREÇO	080701	25.000,00	
Lei n.º 75/2013, de 12 de setembro	CENTRO SOCIAL E PAROQUIAL DE AREOSA	080701	37.207,50	
Lei n.º 75/2013, de 12 de setembro	CENTRO SOCIAL E PAROQUIAL DE VILA DE PUNHE	080701	15.000,00	
Lei n.º 75/2013, de 12 de setembro	CENTRO SOCIAL P. S. ROMÃO NEIVA	080701	20.000,00	
Lei n.º 75/2013, de 12 de setembro	CLUBE DE VELA DE VIANA DO CASTELO	080701	4.600,00	
Lei n.º 75/2013, de 12 de setembro	COMUNIDADE INTERMUNICIPAL DO MINHO-LIMA	08050104	25.676,20	
Lei n.º 75/2013, de 12 de setembro	CONFERENCIA S. VICENTE DE PAULO DE BARROSELAS	080701	2.337,00	
Lei n.º 75/2013, de 12 de setembro	CONFRARIA DE NOSSA SENHORA DO CASTRO	080701	7.500,00	
Lei n.º 75/2013, de 12 de setembro	CONFRARIA DE S.SILVESTRE E S.TIAGO	080701	9.735,45	
Lei n.º 75/2013, de 12 de setembro	CRUZ VERMELHA PORTUGUESA	080701	15.000,00	
Lei n.º 75/2013, de 12 de setembro	FABRICA DA IGREJA PAROQUIAL DE NOSSA SRª DE FATIMA	080701	16.811,52	
Lei n.º 75/2013, de 12 de setembro	FABRICA DA IGREJA PAROQUIAL DE S MAMEDE DE DEOCRISTE	080701	1.537,50	
Lei n.º 75/2013, de 12 de setembro	FREGUESIA DE ALVARÃES	0805010201	24.535,58	
Lei n.º 75/2013, de 12 de setembro	FREGUESIA DE ALVARÃES	0805010204	5.000,00	
Lei n.º 75/2013, de 12 de setembro	FREGUESIA DE ALVARÃES	0805010206	15.628,81	
Lei n.º 75/2013, de 12 de setembro	FREGUESIA DE ALVARÃES	0805010208	113.995,03	
Lei n.º 75/2013, de 12 de setembro	FREGUESIA DE AREOSA	0805010201	34.178,60	
Lei n.º 75/2013, de 12 de setembro	FREGUESIA DE AREOSA	0805010206	47.841,13	
Lei n.º 75/2013, de 12 de setembro	FREGUESIA DE BARROSELAS E CARVOEIRO	0805010201	56.258,72	
Lei n.º 75/2013, de 12 de setembro	FREGUESIA DE BARROSELAS E CARVOEIRO	0805010206	42.806,63	
Lei n.º 75/2013, de 12 de setembro	FREGUESIA DE BARROSELAS E CARVOEIRO	0805010208	35.000,00	
Lei n.º 75/2013, de 12 de setembro	FREGUESIA DE CARDIELOS E SERRELEIS	0805010201	43.682,81	
Lei n.º 75/2013, de 12 de setembro	FREGUESIA DE CARDIELOS E SERRELEIS	0805010206	60.521,55	
Lei n.º 75/2013, de 12 de setembro	FREGUESIA DE CARDIELOS E SERRELEIS	0805010208	9.500,00	
Lei n.º 75/2013, de 12 de setembro	FREGUESIA DE CARREÇO	0805010201	20.752,92	
Lei n.º 75/2013, de 12 de setembro	FREGUESIA DE CARREÇO	0805010206	17.761,02	
Lei n.º 75/2013, de 12 de setembro	FREGUESIA DE CASTELO DO NEIVA	0805010201	31.304,79	
Lei n.º 75/2013, de 12 de setembro	FREGUESIA DE CASTELO DO NEIVA	0805010202	20.000,00	
Lei n.º 75/2013, de 12 de setembro	FREGUESIA DE CASTELO DO NEIVA	0805010206	60.181,79	
Lei n.º 75/2013, de 12 de setembro	FREGUESIA DE CASTELO DO NEIVA	0805010207	25.000,00	
Lei n.º 75/2013, de 12 de setembro	FREGUESIA DE CHAFE	0805010201	22.201,25	
Lei n.º 75/2013, de 12 de setembro	FREGUESIA DE CHAFE	0805010202	28.000,00	
Lei n.º 75/2013, de 12 de setembro	FREGUESIA DE CHAFE	0805010206	40.093,33	
Lei n.º 75/2013, de 12 de setembro	FREGUESIA DE CHAFE	0805010207	5.500,00	
Lei n.º 75/2013, de 12 de setembro	FREGUESIA DE CHAFE	0805010208	1.846,50	
Lei n.º 75/2013, de 12 de setembro	FREGUESIA DE FREIXIEIRO DE SOUTELO	0805010201	19.979,24	
Lei n.º 75/2013, de 12 de setembro	FREGUESIA DE FREIXIEIRO DE SOUTELO	0805010206	24.733,59	
Lei n.º 75/2013, de 12 de setembro	FREGUESIA DE MAZAREFES E VILA FRIA	0805010201	40.026,04	
Lei n.º 75/2013, de 12 de setembro	FREGUESIA DE MAZAREFES E VILA FRIA	0805010202	16.900,00	
Lei n.º 75/2013, de 12 de setembro	FREGUESIA DE MAZAREFES E VILA FRIA	0805010206	17.117,69	
Lei n.º 75/2013, de 12 de setembro	FREGUESIA DE MAZAREFES E VILA FRIA	0805010207	9.200,00	
Lei n.º 75/2013, de 12 de setembro	FREGUESIA DE MAZAREFES E VILA FRIA	0805010208	10.993,30	
Lei n.º 75/2013, de 12 de setembro	FREGUESIA DE MUJÃES	0805010201	21.162,24	
Lei n.º 75/2013, de 12 de setembro	FREGUESIA DE MUJÃES	0805010202	41.504,81	
Lei n.º 75/2013, de 12 de setembro	FREGUESIA DE MUJÃES	0805010204	1.900,00	
Lei n.º 75/2013, de 12 de setembro	FREGUESIA DE MUJÃES	0805010206	13.610,56	
Lei n.º 75/2013, de 12 de setembro	FREGUESIA DE NEIVA	0805010201	22.480,17	
Lei n.º 75/2013, de 12 de setembro	FREGUESIA DE NEIVA	0805010202	15.000,00	
Lei n.º 75/2013, de 12 de setembro	FREGUESIA DE NEIVA	0805010206	18.657,35	
Lei n.º 75/2013, de 12 de setembro	FREGUESIA DE SANTA MARTA DE PORTUZELO	0805010201	31.934,49	
Lei n.º 75/2013, de 12 de setembro	FREGUESIA DE SANTA MARTA DE PORTUZELO	0805010202	42.500,00	
Lei n.º 75/2013, de 12 de setembro	FREGUESIA DE SANTA MARTA DE PORTUZELO	0805010206	43.326,33	
Lei n.º 75/2013, de 12 de setembro	FREGUESIA DE SANTA MARTA DE PORTUZELO	0805010207	3.150,60	
Lei n.º 75/2013, de 12 de setembro	FREGUESIA DE SANTA MARTA DE PORTUZELO	0805010208	7.500,00	
Lei n.º 75/2013, de 12 de setembro	FREGUESIA DE TORRE E VILA MOU	0805010201	44.047,09	
Lei n.º 75/2013, de 12 de setembro	FREGUESIA DE TORRE E VILA MOU	0805010202	6.500,00	
Lei n.º 75/2013, de 12 de setembro	FREGUESIA DE TORRE E VILA MOU	0805010206	20.105,04	
Lei n.º 75/2013, de 12 de setembro	FREGUESIA DE TORRE E VILA MOU	0805010208	8.500,00	

Disposições Legais	Entidade Beneficiária	Classif. Economica	Transferências Efectuadas	Observações
Lei n.º 75/2013, de 12 de setembro	FREGUESIA DE VILA NOVA DE ANHA	0805010201	34.905,18	
Lei n.º 75/2013, de 12 de setembro	FREGUESIA DE VILA NOVA DE ANHA	0805010206	17.788,36	
Lei n.º 75/2013, de 12 de setembro	FREGUESIA DE VILA NOVA DE ANHA	0805010208	11.200,00	
Lei n.º 75/2013, de 12 de setembro	FREGUESIA G.LIMA S.MARIA S.LEOCADIA,MOREIRA,DEAO	0805010201	88.292,04	
Lei n.º 75/2013, de 12 de setembro	FREGUESIA G.LIMA S.MARIA S.LEOCADIA,MOREIRA,DEAO	0805010202	8.000,00	
Lei n.º 75/2013, de 12 de setembro	FREGUESIA G.LIMA S.MARIA S.LEOCADIA,MOREIRA,DEAO	0805010206	125.555,73	
Lei n.º 75/2013, de 12 de setembro	FREGUESIA G.LIMA S.MARIA S.LEOCADIA,MOREIRA,DEAO	0805010208	51.100,00	
Lei n.º 75/2013, de 12 de setembro	FREGUESIA S M.MAIOR, MONSERRATE E MEADELA	0805010201	94.908,54	
Lei n.º 75/2013, de 12 de setembro	FREGUESIA S M.MAIOR, MONSERRATE E MEADELA	0805010202	20.000,00	
Lei n.º 75/2013, de 12 de setembro	FREGUESIA S M.MAIOR, MONSERRATE E MEADELA	0805010206	21.773,62	
Lei n.º 75/2013, de 12 de setembro	FREGUESIA S M.MAIOR, MONSERRATE E MEADELA	0805010208	32.268,17	
Lei n.º 75/2013, de 12 de setembro	FREGUESIA SUBPORTELA, DEOCRISTE E PORTELA SUZÃ	0805010201	60.374,18	
Lei n.º 75/2013, de 12 de setembro	FREGUESIA SUBPORTELA, DEOCRISTE E PORTELA SUZÃ	0805010202	38.500,00	
Lei n.º 75/2013, de 12 de setembro	FREGUESIA SUBPORTELA, DEOCRISTE E PORTELA SUZÃ	0805010204	10.000,00	
Lei n.º 75/2013, de 12 de setembro	FREGUESIA SUBPORTELA, DEOCRISTE E PORTELA SUZÃ	0805010206	13.850,87	
Lei n.º 75/2013, de 12 de setembro	FREGUESIA SUBPORTELA, DEOCRISTE E PORTELA SUZÃ	0805010207	8.800,00	
Lei n.º 75/2013, de 12 de setembro	FREGUESIA SUBPORTELA, DEOCRISTE E PORTELA SUZÃ	0805010208	17.796,88	
Lei n.º 75/2013, de 12 de setembro	FREGUESIA VILA PUNHE	0805010201	25.345,16	
Lei n.º 75/2013, de 12 de setembro	FREGUESIA VILA PUNHE	0805010206	58.314,60	
Lei n.º 75/2013, de 12 de setembro	FREGUESIA VILA PUNHE	0805010207	71.800,00	
Lei n.º 75/2013, de 12 de setembro	FREGUESIA VILA PUNHE	0805010208	8.942,10	
Lei n.º 75/2013, de 12 de setembro	FREGUESIAS DE NOGUEIRA,MEIXEDO E VILAR MURTEDA	0805010201	60.861,88	
Lei n.º 75/2013, de 12 de setembro	FREGUESIAS DE NOGUEIRA,MEIXEDO E VILAR MURTEDA	0805010202	29.700,00	
Lei n.º 75/2013, de 12 de setembro	FREGUESIAS DE NOGUEIRA,MEIXEDO E VILAR MURTEDA	0805010206	33.962,63	
Lei n.º 75/2013, de 12 de setembro	FREGUESIAS DE NOGUEIRA,MEIXEDO E VILAR MURTEDA	0805010207	2.500,00	
Lei n.º 75/2013, de 12 de setembro	FREGUESIAS DE NOGUEIRA,MEIXEDO E VILAR MURTEDA	0805010208	6.573,00	
Lei n.º 75/2013, de 12 de setembro	FUTEBOL CLUBE DE VILA FRANCA DO LIMA	080701	5.400,00	
Lei n.º 75/2013, de 12 de setembro	FÁBRICA DA IGREJA PAROQUIAL DE PORTELA SUSÃ	080701	15.000,00	
Lei n.º 75/2013, de 12 de setembro	FÁBRICA DA IGREJA PAROQUIAL S. MIGUEL ALVARÃES	080701	20.000,00	
Lei n.º 75/2013, de 12 de setembro	GRUPO DE DANÇAS E CANTARES DE PERRE	080701	5.150,00	
Lei n.º 75/2013, de 12 de setembro	GRUPO DESPORTIVO CASTELENSE	080701	2.480,00	
Lei n.º 75/2013, de 12 de setembro	JUNTA DE FREGUESIA DE AFIPE	0805010201	21.593,97	
Lei n.º 75/2013, de 12 de setembro	JUNTA DE FREGUESIA DE AFIPE	0805010206	47.094,71	
Lei n.º 75/2013, de 12 de setembro	JUNTA DE FREGUESIA DE AFIPE	0805010208	12.500,00	
Lei n.º 75/2013, de 12 de setembro	JUNTA DE FREGUESIA DE AMONDE	0805010201	18.890,85	
Lei n.º 75/2013, de 12 de setembro	JUNTA DE FREGUESIA DE AMONDE	0805010202	12.000,00	
Lei n.º 75/2013, de 12 de setembro	JUNTA DE FREGUESIA DE AMONDE	0805010206	4.333,89	
Lei n.º 75/2013, de 12 de setembro	JUNTA DE FREGUESIA DE DARQUE	0805010201	40.556,92	
Lei n.º 75/2013, de 12 de setembro	JUNTA DE FREGUESIA DE DARQUE	0805010202	10.500,00	
Lei n.º 75/2013, de 12 de setembro	JUNTA DE FREGUESIA DE DARQUE	0805010206	15.872,35	
Lei n.º 75/2013, de 12 de setembro	JUNTA DE FREGUESIA DE DARQUE	0805010208	31.500,00	
Lei n.º 75/2013, de 12 de setembro	JUNTA DE FREGUESIA DE LANHESES	0805010201	23.609,07	
Lei n.º 75/2013, de 12 de setembro	JUNTA DE FREGUESIA DE LANHESES	0805010206	25.916,29	
Lei n.º 75/2013, de 12 de setembro	JUNTA DE FREGUESIA DE MONTARIA	0805010201	19.592,45	
Lei n.º 75/2013, de 12 de setembro	JUNTA DE FREGUESIA DE MONTARIA	0805010204	4.000,00	
Lei n.º 75/2013, de 12 de setembro	JUNTA DE FREGUESIA DE MONTARIA	0805010206	4.494,82	
Lei n.º 75/2013, de 12 de setembro	JUNTA DE FREGUESIA DE OUTEIRO	0805010201	20.321,09	
Lei n.º 75/2013, de 12 de setembro	JUNTA DE FREGUESIA DE OUTEIRO	0805010202	15.000,00	
Lei n.º 75/2013, de 12 de setembro	JUNTA DE FREGUESIA DE OUTEIRO	0805010206	14.662,02	
Lei n.º 75/2013, de 12 de setembro	JUNTA DE FREGUESIA DE OUTEIRO	0805010208	47.500,00	
Lei n.º 75/2013, de 12 de setembro	JUNTA DE FREGUESIA DE PERRE	0805010201	28.034,90	
Lei n.º 75/2013, de 12 de setembro	JUNTA DE FREGUESIA DE PERRE	0805010206	28.431,70	
Lei n.º 75/2013, de 12 de setembro	JUNTA FREGUESIA DE VILA FRANCA	0805010201	22.277,67	
Lei n.º 75/2013, de 12 de setembro	JUNTA FREGUESIA DE VILA FRANCA	0805010202	2.500,00	
Lei n.º 75/2013, de 12 de setembro	JUNTA FREGUESIA DE VILA FRANCA	0805010206	30.137,10	
Lei n.º 75/2013, de 12 de setembro	JUNTA FREGUESIA DE VILA FRANCA	0805010208	1.053,30	
Lei n.º 75/2013, de 12 de setembro	NAIAA-NUCL.AM.INV.ARQUEOLOGICA	080701	2.043,65	
Lei n.º 75/2013, de 12 de setembro	REDE FERROVIÁRIA NACIONAL-REFER EP	08010102	517.900,11	
Lei n.º 75/2013, de 12 de setembro	SANTA CASA DA MISERICÓRDIA DE VIANA DO CASTELO	080701	7.500,00	
Lei n.º 75/2013, de 12 de setembro	SERVICOS SOCIAIS DOS TRAB. MUNICIPAIS	080701	500,00	
Lei n.º 75/2013, de 12 de setembro	SOCIEDADE DE INST.RECREIO DARQUENSE	080701	7.375,40	
Lei n.º 75/2013, de 12 de setembro	UNIÃO DESPORTIVA DE LANHESES	080701	49.400,00	
Lei n.º 75/2013, de 12 de setembro	VIANA REMADORES DO LIMA	080701	10.000,00	
Lei n.º 75/2013, de 12 de setembro	VILA FRIA 1980	080701	3.850,00	
	Total		3.739.548,90	

Disposições Legais	Entidade Financiadora	Classific. Económica	Transferências orçadas	Transferências obtidas	Observações
Lei n.º 73/2013 de 3 de Setembro	ADRIANA SOARES DE BARROS	06080103	700.000,00	20,00	
Lei n.º 73/2013 de 3 de Setembro	AGENCIA GESTAO TESOURARIA DIVIDA PUBLICA	0603019903	100.000,00	4.493,80	
Lei n.º 73/2013 de 3 de Setembro	ALEXANDRE DA COSTA BRANCO	06080103	700.000,00	70,00	
Lei n.º 73/2013 de 3 de Setembro	ALEXANDRE FERNANDES LOPES	06080103	700.000,00	10,00	
Lei n.º 73/2013 de 3 de Setembro	ALEXANDRE PEREIRA BORLIDO	06080103	700.000,00	10,00	
Lei n.º 73/2013 de 3 de Setembro	ALEXANDRE PORTELA ESTEVES	06080103	700.000,00	20,00	
Lei n.º 73/2013 de 3 de Setembro	ALEXANDRINA LIMA MEIRA	06080103	700.000,00	125,00	
Lei n.º 73/2013 de 3 de Setembro	ALICE RAFAELA NOVO FREITAS	06080103	700.000,00	20,00	
Lei n.º 73/2013 de 3 de Setembro	ALLIANZ PORTUGAL - COMPANHIA DE SEGUROS, S.A.	06010199	120.000,00	360,00	
Lei n.º 73/2013 de 3 de Setembro	ANA DA CONCEIÇÃO MARQUES RODRIGUES	06080103	700.000,00	165,00	
Lei n.º 73/2013 de 3 de Setembro	ANA LÚCIA SOUSA LIMA	06080103	700.000,00	80,00	
Lei n.º 73/2013 de 3 de Setembro	ANA RUTE FERREIRA DA CUNHA	06080103	700.000,00	55,20	
Lei n.º 73/2013 de 3 de Setembro	ANA SOFIA MEIRA PEREIRA	06080103	700.000,00	80,00	
Lei n.º 73/2013 de 3 de Setembro	ANDRÉ SOUSA BARROS	06080103	700.000,00	40,00	
Lei n.º 73/2013 de 3 de Setembro	ANDRÉ FILIPE GONÇALVES SOUSA	06080103	700.000,00	20,00	
Lei n.º 73/2013 de 3 de Setembro	ARIANA PIRES FONTE	06080103	700.000,00	30,00	
Lei n.º 73/2013 de 3 de Setembro	ASSOCIAÇÃO DE PAIS CENTRO ESCOLAR S MARTA PORTUZELO	06080103	700.000,00	1.302,20	
Lei n.º 73/2013 de 3 de Setembro	AUTORIDADE NACIONAL DE PROTECÇÃO CIVIL	0603019903	100.000,00	46.542,73	
Lei n.º 73/2013 de 3 de Setembro	BEATRIZ AREZES TORRES	06080103	700.000,00	30,00	
Lei n.º 73/2013 de 3 de Setembro	BEATRIZ SOUSA RODRIGUES	06080103	700.000,00	125,00	
Lei n.º 73/2013 de 3 de Setembro	BENEDITA GARCEZ TEIXEIRA	06080102	75.000,00	10,00	
Lei n.º 73/2013 de 3 de Setembro	BRUNA ARAÚJO DA SILVA	06080103	700.000,00	30,00	
Lei n.º 73/2013 de 3 de Setembro	BRUNA GONÇALVES DA SILVA	06080103	700.000,00	20,00	
Lei n.º 73/2013 de 3 de Setembro	BRUNA MIRANDA LOPES	06080103	700.000,00	10,00	
Lei n.º 73/2013 de 3 de Setembro	BRUNO MARTINS DO VALE	06080102	75.000,00	10,00	
Lei n.º 73/2013 de 3 de Setembro	BRUNO MARTINS DO VALE	06080103	700.000,00	10,00	
Lei n.º 73/2013 de 3 de Setembro	BRUNO MIGUEL PIMENTA DE FÁTIMA	06080103	700.000,00	35,00	
Lei n.º 73/2013 de 3 de Setembro	BRUNO TAVARES MEIXEDO	06080103	700.000,00	30,00	
Lei n.º 73/2013 de 3 de Setembro	BÁRBARA FREITAS DA COSTA	06080103	700.000,00	10,00	
Lei n.º 73/2013 de 3 de Setembro	CARLOS JORGE GOMES MARTINS	06080103	700.000,00	39,60	
Lei n.º 73/2013 de 3 de Setembro	CAROLINA DANTAS LOPES	06080102	75.000,00	20,00	
Lei n.º 73/2013 de 3 de Setembro	CAROLINA DE PASSOS Sá	06080103	700.000,00	5,00	
Lei n.º 73/2013 de 3 de Setembro	CAROLINA MARTINS FERNANDES	06080103	700.000,00	15,00	
Lei n.º 73/2013 de 3 de Setembro	CAROLINA REIS LIMA SOUSA	06080103	700.000,00	20,00	
Lei n.º 73/2013 de 3 de Setembro	CATARINA CALHEIROS AFONSO	06080103	700.000,00	55,20	
Lei n.º 73/2013 de 3 de Setembro	CBV - CLUBE DE BASQUETE DE VIANA	06080103	700.000,00	401,20	
Lei n.º 73/2013 de 3 de Setembro	COMPANHIA DE SEGUROS AÇOREANA, S.A.	06010199	120.000,00	6.935,05	
Lei n.º 73/2013 de 3 de Setembro	CÁTIA VIEIRA MARTINS	06080103	700.000,00	60,00	
Lei n.º 73/2013 de 3 de Setembro	DANIEL SOUSA BARROS	06080103	700.000,00	35,00	
Lei n.º 73/2013 de 3 de Setembro	DANIELA FERNANDES CARVALHO	06080102	75.000,00	15,00	
Lei n.º 73/2013 de 3 de Setembro	DANIELA FERNANDES CARVALHO	06080103	700.000,00	45,00	
Lei n.º 73/2013 de 3 de Setembro	DANIELA FILIPA LAGES GONÇALVES	06080103	700.000,00	35,00	
Lei n.º 73/2013 de 3 de Setembro	DGAL-DIRECÇÃO GERAL DAS AUTARQUIAS LOCAIS	0603019902	375.000,00	189.038,00	
Lei n.º 73/2013 de 3 de Setembro	DIANA FILIPA ALVES PORTELA	06080103	700.000,00	30,00	
Lei n.º 73/2013 de 3 de Setembro	DINIS DIAS PEREIRA	06080102	75.000,00	30,00	
Lei n.º 73/2013 de 3 de Setembro	DINIS PEREIRA AMORIM	06080103	700.000,00	20,00	
Lei n.º 73/2013 de 3 de Setembro	DIOGO FERNANDES QUEIRÓS	06080103	700.000,00	110,00	
Lei n.º 73/2013 de 3 de Setembro	DIOGO FILIPE PIMENTA DE FÁTIMA	06080103	700.000,00	35,00	
Lei n.º 73/2013 de 3 de Setembro	DIOGO SILVA MACIEL	06080102	75.000,00	20,00	
Lei n.º 73/2013 de 3 de Setembro	DIRECCAO GERAL DOS IMPOSTOS	06030101	9.257.752,00	9.257.750,79	
Lei n.º 73/2013 de 3 de Setembro	DIRECCAO GERAL DOS IMPOSTOS	06030102	1.242.385,00	1.242.385,00	
Lei n.º 73/2013 de 3 de Setembro	DIRECCAO GERAL DOS IMPOSTOS	06030103	2.608.525,00	2.608.525,00	
Lei n.º 73/2013 de 3 de Setembro	DIRECÇÃO GERAL DA ADMINISTRAÇÃO INTERNA	06030799	175.000,00	29.222,83	
Lei n.º 73/2013 de 3 de Setembro	DIRECÇÃO REGIONAL DA EDUCAÇÃO NORTE (DREN)	060301990104	250.000,00	228.010,95	
Lei n.º 73/2013 de 3 de Setembro	DIRECÇÃO REGIONAL DA EDUCAÇÃO NORTE (DREN)	060301990105	600.000,00	401.080,79	
Lei n.º 73/2013 de 3 de Setembro	DUARTE JOSÉ ALVES DA SILVA	06080103	700.000,00	20,00	
Lei n.º 73/2013 de 3 de Setembro	DÂNIA COUTINHO DA SILVA	06080102	75.000,00	30,00	
Lei n.º 73/2013 de 3 de Setembro	EBI AFIFE	06080103	700.000,00	23,10	
Lei n.º 73/2013 de 3 de Setembro	EBI AMOROSA - CHAFÉ	06080103	700.000,00	78,11	
Lei n.º 73/2013 de 3 de Setembro	EBI AREOSA	06080103	700.000,00	424,24	
Lei n.º 73/2013 de 3 de Setembro	EBI AVENIDA N.2	06080103	700.000,00	325,53	
Lei n.º 73/2013 de 3 de Setembro	EBI CABEDELLO	06080102	75.000,00	370,00	
Lei n.º 73/2013 de 3 de Setembro	EBI CABEDELLO	06080103	700.000,00	376,04	
Lei n.º 73/2013 de 3 de Setembro	EBI CALVÁRIO - MEADELA	06080103	700.000,00	166,68	
Lei n.º 73/2013 de 3 de Setembro	EBI CARDIELOS	06080103	700.000,00	310,86	
Lei n.º 73/2013 de 3 de Setembro	EBI CARMO N.1	06080103	700.000,00	480,00	
Lei n.º 73/2013 de 3 de Setembro	EBI CARREÇO	06080103	700.000,00	53,20	

Disposições Legais	Entidade Financiadora	Classific. Económica	Transferências orçadas	Transferências obtidas	Observações
Lei n.º 73/2013 de 3 de Setembro	EB1 CE ALVARÃES	06080102	75.000,00	72,22	
Lei n.º 73/2013 de 3 de Setembro	EB1 CE ALVARÃES	06080103	700.000,00	423,86	
Lei n.º 73/2013 de 3 de Setembro	EB1 CE BARROSELAS	06080103	700.000,00	1.376,20	
Lei n.º 73/2013 de 3 de Setembro	EB1 CE LANHESES	06080102	75.000,00	4.051,25	
Lei n.º 73/2013 de 3 de Setembro	EB1 CE STA. MARTA PORTUZELO	06080102	75.000,00	664,10	
Lei n.º 73/2013 de 3 de Setembro	EB1 CE STA. MARTA PORTUZELO	06080103	700.000,00	348,00	
Lei n.º 73/2013 de 3 de Setembro	EB1 CHAFÉ - CHAFÉ	06080103	700.000,00	19,71	
Lei n.º 73/2013 de 3 de Setembro	EB1 DEOCRISTE	06080103	700.000,00	1.049,40	
Lei n.º 73/2013 de 3 de Setembro	EB1 DEÃO	06080103	700.000,00	115,50	
Lei n.º 73/2013 de 3 de Setembro	EB1 FIEIROS DO MAR	06080103	700.000,00	547,80	
Lei n.º 73/2013 de 3 de Setembro	EB1 IGREJA - MEADELA	06080103	700.000,00	828,33	
Lei n.º 73/2013 de 3 de Setembro	EB1 MAZAREFES	06080103	700.000,00	134,60	
Lei n.º 73/2013 de 3 de Setembro	EB1 MONSERRATE N.3	06080103	700.000,00	1.731,40	
Lei n.º 73/2013 de 3 de Setembro	EB1 MOREIRA G.LIMA	06080103	700.000,00	235,05	
Lei n.º 73/2013 de 3 de Setembro	EB1 MUJÃES	06080103	700.000,00	295,80	
Lei n.º 73/2013 de 3 de Setembro	EB1 OUTEIRO	06080103	700.000,00	629,20	
Lei n.º 73/2013 de 3 de Setembro	EB1 PERRE	06080103	700.000,00	732,50	
Lei n.º 73/2013 de 3 de Setembro	EB1 PORTELA SUZÃ	06080103	700.000,00	392,70	
Lei n.º 73/2013 de 3 de Setembro	EB1 SERRELEIS	06080103	700.000,00	74,36	
Lei n.º 73/2013 de 3 de Setembro	EB1 SRA. OLIVEIRAS - DARQUE	06080103	700.000,00	583,48	
Lei n.º 73/2013 de 3 de Setembro	EB1 STA.LEOCÁDIA G.LIMA	06080103	700.000,00	394,48	
Lei n.º 73/2013 de 3 de Setembro	EB1 STA.MARIA G.LIMA	06080103	700.000,00	1.003,54	
Lei n.º 73/2013 de 3 de Setembro	EB1 SUBPORTELA	06080103	700.000,00	117,15	
Lei n.º 73/2013 de 3 de Setembro	EB1 VILA DE PUNHE	06080103	700.000,00	161,40	
Lei n.º 73/2013 de 3 de Setembro	EB1 VILA FRANCA	06080103	700.000,00	426,30	
Lei n.º 73/2013 de 3 de Setembro	EB1 VILA FRIA	06080103	700.000,00	60,55	
Lei n.º 73/2013 de 3 de Setembro	EB1 VILA NOVA DE ANHA	06080103	700.000,00	145,16	
Lei n.º 73/2013 de 3 de Setembro	EB1 ZAIDA GARCÊZ - AREIA	06080103	700.000,00	78,09	
Lei n.º 73/2013 de 3 de Setembro	EDUARDA CRISTIANA VASILACHE DUCA	06080103	700.000,00	10,00	
Lei n.º 73/2013 de 3 de Setembro	EMANUEL MARTINS DIAS	06080103	700.000,00	35,00	
Lei n.º 73/2013 de 3 de Setembro	ESCOLA DESPORTIVA DE VIANA	06080103	700.000,00	2.804,30	
Lei n.º 73/2013 de 3 de Setembro	EVA MARIA PEREIRA ARAÚJO	06080103	700.000,00	35,00	
Lei n.º 73/2013 de 3 de Setembro	FERNANDO JOSÉ ALVES COSTA	06080102	75.000,00	10,00	
Lei n.º 73/2013 de 3 de Setembro	FIDELIDADE - COMPANHIA DE SEGUROS S.A.	06010199	120.000,00	26.925,32	
Lei n.º 73/2013 de 3 de Setembro	FRANCISCA PEREIRA	06080102	75.000,00	20,00	
Lei n.º 73/2013 de 3 de Setembro	FUNDAÇÃO AMA AUTISMO	06080103	700.000,00	1.600,00	
Lei n.º 73/2013 de 3 de Setembro	FÁTIMA ANDREIA PEREIRA HATAJ	06080103	700.000,00	10,00	
Lei n.º 73/2013 de 3 de Setembro	GABRIEL DE MATOS PARENTE	06080103	700.000,00	30,00	
Lei n.º 73/2013 de 3 de Setembro	GABRIEL FERNANDES DA COSTA PINHO	06080103	700.000,00	10,00	
Lei n.º 73/2013 de 3 de Setembro	GONÇALO CRUZ CARVALHO	06080103	700.000,00	15,00	
Lei n.º 73/2013 de 3 de Setembro	GONÇALO PASSOS FAUSTINO	06080103	700.000,00	5,00	
Lei n.º 73/2013 de 3 de Setembro	GONÇALO DIAS GARRIDO	06080102	75.000,00	30,00	
Lei n.º 73/2013 de 3 de Setembro	GUILHERME BARROSA DA ROCHA	06080102	75.000,00	10,00	
Lei n.º 73/2013 de 3 de Setembro	GUILHERME PINTO PINHO	06080103	700.000,00	30,00	
Lei n.º 73/2013 de 3 de Setembro	GUILHERME RAMOS DE OLIVEIRA	06080103	700.000,00	30,00	
Lei n.º 73/2013 de 3 de Setembro	GUILHERME VITAL VEIGA COSTA	06080103	700.000,00	10,00	
Lei n.º 73/2013 de 3 de Setembro	HELENA PARENTE DA COSTA RUFO FELGUEIRAS	06080103	700.000,00	140,80	
Lei n.º 73/2013 de 3 de Setembro	HUGO MARQUES DIAS	06080103	700.000,00	30,00	
Lei n.º 73/2013 de 3 de Setembro	HUGO RAFAEL SOUSA FONTE	06080102	75.000,00	10,00	
Lei n.º 73/2013 de 3 de Setembro	INSTITUTO DA CONSERVAÇÃO DA NATUREZA E DAS FLORESTAS, IP	0603019999	25.000,00	16.820,72	
Lei n.º 73/2013 de 3 de Setembro	INSTITUTO DO EMPREGO E FORMAÇÃO PROFISSIONAL	06030799	175.000,00	114.863,28	
Lei n.º 73/2013 de 3 de Setembro	INÊS SOUSA DE ARAÚJO	06080103	700.000,00	10,00	
Lei n.º 73/2013 de 3 de Setembro	INÊS MACIEL FERNANDES	06080103	700.000,00	95,00	
Lei n.º 73/2013 de 3 de Setembro	JACINTA CASTRO RIBEIRO	06080103	700.000,00	70,00	
Lei n.º 73/2013 de 3 de Setembro	JI ABELHEIRA N.1	06080102	75.000,00	3.337,50	
Lei n.º 73/2013 de 3 de Setembro	JI ABELHEIRA N.1	06080103	700.000,00	142,34	
Lei n.º 73/2013 de 3 de Setembro	JI AREOSA	06080102	75.000,00	1.482,50	
Lei n.º 73/2013 de 3 de Setembro	JI AREOSA	06080103	700.000,00	112,52	
Lei n.º 73/2013 de 3 de Setembro	JI CABEDELLO	06080102	75.000,00	416,00	
Lei n.º 73/2013 de 3 de Setembro	JI CABEDELLO	06080103	700.000,00	82,50	
Lei n.º 73/2013 de 3 de Setembro	JI CARDIELOS	06080103	700.000,00	24,82	
Lei n.º 73/2013 de 3 de Setembro	JI CARREÇO	06080102	75.000,00	1.184,10	
Lei n.º 73/2013 de 3 de Setembro	JI CARREÇO	06080103	700.000,00	666,96	
Lei n.º 73/2013 de 3 de Setembro	JI CARVOEIRO	06080102	75.000,00	2.729,23	
Lei n.º 73/2013 de 3 de Setembro	JI FIEIROS MAR	06080102	75.000,00	281,50	
Lei n.º 73/2013 de 3 de Setembro	JI FIEIROS MAR	06080103	700.000,00	52,42	
Lei n.º 73/2013 de 3 de Setembro	JI MAZAREFES	06080102	75.000,00	852,18	

Disposições Legais	Entidade Financiadora	Classific. Económica	Transferências orçadas	Transferências obtidas	Observações
Lei n.º 73/2013 de 3 de Setembro	JI MAZAREFES	06080103	700.000,00	42,60	
Lei n.º 73/2013 de 3 de Setembro	JI MEADELA	06080103	700.000,00	78,16	
Lei n.º 73/2013 de 3 de Setembro	JI MONSERRATE N.2	06080102	75.000,00	1.231,36	
Lei n.º 73/2013 de 3 de Setembro	JI MONSERRATE N.2	06080103	700.000,00	1.318,05	
Lei n.º 73/2013 de 3 de Setembro	JI NOGUEIRA	06080102	75.000,00	546,00	
Lei n.º 73/2013 de 3 de Setembro	JI SRA. OLIVEIRAS - DARQUE	06080102	75.000,00	943,00	
Lei n.º 73/2013 de 3 de Setembro	JI STA.LEOCÁDIA G.LIMA	06080103	700.000,00	69,30	
Lei n.º 73/2013 de 3 de Setembro	JI VILA FRANCA	06080102	75.000,00	1.123,15	
Lei n.º 73/2013 de 3 de Setembro	JI VILA NOVA ANHA	06080102	75.000,00	915,51	
Lei n.º 73/2013 de 3 de Setembro	JI VILA NOVA ANHA	06080103	700.000,00	450,82	
Lei n.º 73/2013 de 3 de Setembro	JOANA CARDANTE RAMALHOSA	06080102	75.000,00	30,00	
Lei n.º 73/2013 de 3 de Setembro	JOANA CARDANTE RAMALHOSA	06080103	700.000,00	80,00	
Lei n.º 73/2013 de 3 de Setembro	JOANA DINIS DA SILVA PAULA	06080103	700.000,00	10,00	
Lei n.º 73/2013 de 3 de Setembro	JOANA MARTINS ROMÃO	06080103	700.000,00	10,00	
Lei n.º 73/2013 de 3 de Setembro	JOANA MELIM PIRES	06080102	75.000,00	10,00	
Lei n.º 73/2013 de 3 de Setembro	JOEL DA SILVA PEREIRA	06080103	700.000,00	10,00	
Lei n.º 73/2013 de 3 de Setembro	JORGE AVELINO SILVA BATISTA	06080103	700.000,00	110,00	
Lei n.º 73/2013 de 3 de Setembro	JORGE MIGUEL DA SILVA BARBOSA	06080103	700.000,00	20,00	
Lei n.º 73/2013 de 3 de Setembro	JOSÉ MIGUEL COUTINHO RODRIGUES	06080102	75.000,00	25,00	
Lei n.º 73/2013 de 3 de Setembro	JOSÉ MIGUEL COUTINHO RODRIGUES	06080103	700.000,00	30,00	
Lei n.º 73/2013 de 3 de Setembro	JOSÉ MIGUEL PINTO MARINHO	06080103	700.000,00	15,00	
Lei n.º 73/2013 de 3 de Setembro	JOÃO GUILHERME ARIEIRA BARROS	06080102	75.000,00	10,00	
Lei n.º 73/2013 de 3 de Setembro	JOÃO PEDRO OLIVEIRA COUTINHO	06080103	700.000,00	110,00	
Lei n.º 73/2013 de 3 de Setembro	JOÃO PEDRO PEREIRA FERNANDES	06080103	700.000,00	10,00	
Lei n.º 73/2013 de 3 de Setembro	JOÃO PAULO CASTRO JAQUES	06080102	75.000,00	60,00	
Lei n.º 73/2013 de 3 de Setembro	JOÃO PAULO CASTRO JAQUES	06080103	700.000,00	30,00	
Lei n.º 73/2013 de 3 de Setembro	JUNTA FREGUESIA DE VILA FRANCA	06080102	75.000,00	70,00	
Lei n.º 73/2013 de 3 de Setembro	JUNTA FREGUESIA DE VILA FRANCA	06080103	700.000,00	10,00	
Lei n.º 73/2013 de 3 de Setembro	JÉSSICA DE JESUS GOMES MARTINS	06080103	700.000,00	5,00	
Lei n.º 73/2013 de 3 de Setembro	LARA BORLIDO ALVES	06080103	700.000,00	30,00	
Lei n.º 73/2013 de 3 de Setembro	LARA DA SILVA FERREIRA	06080102	75.000,00	30,00	
Lei n.º 73/2013 de 3 de Setembro	LARA LIA VIANA ALVES BATISTA	06080103	700.000,00	30,00	
Lei n.º 73/2013 de 3 de Setembro	LARA NEIVA CARVALHO	06080103	700.000,00	110,00	
Lei n.º 73/2013 de 3 de Setembro	LEONOR BARBOSA GONÇALVES	06080103	700.000,00	30,00	
Lei n.º 73/2013 de 3 de Setembro	LUANA VANESSA SAMPAIO TEIXEIRA	06080103	700.000,00	5,00	
Lei n.º 73/2013 de 3 de Setembro	LUCAS DOS SANTOS MARTINS	06080103	700.000,00	15,00	
Lei n.º 73/2013 de 3 de Setembro	LUCAS VIANA RIBEIRO	06080102	75.000,00	15,00	
Lei n.º 73/2013 de 3 de Setembro	LUCAS VIANA RIBEIRO	06080103	700.000,00	30,00	
Lei n.º 73/2013 de 3 de Setembro	LUCIA MARIA RODRIGUES COSTA	06080103	700.000,00	145,20	
Lei n.º 73/2013 de 3 de Setembro	LUNA MARIA RIBEIRO DIAS	06080102	75.000,00	5,00	
Lei n.º 73/2013 de 3 de Setembro	LUNA MARIA RIBEIRO DIAS	06080103	700.000,00	10,00	
Lei n.º 73/2013 de 3 de Setembro	LUÍS FILIPE PEREIRA DA SILVA	06080103	700.000,00	20,00	
Lei n.º 73/2013 de 3 de Setembro	LUÍS GOMES COUTINHO	06080102	75.000,00	60,00	
Lei n.º 73/2013 de 3 de Setembro	LUÍS GOMES COUTINHO	06080103	700.000,00	30,00	
Lei n.º 73/2013 de 3 de Setembro	MARCO ANTÓNIO MARTINS PIRES	06080103	700.000,00	5,00	
Lei n.º 73/2013 de 3 de Setembro	MARGARIDA GONÇALVES CORREIA	06080103	700.000,00	20,00	
Lei n.º 73/2013 de 3 de Setembro	MARGARIDA MARIA PINTO ROCHA	06080102	75.000,00	5,00	
Lei n.º 73/2013 de 3 de Setembro	MARGARIDA MARTINS AMORIM	06080103	700.000,00	15,00	
Lei n.º 73/2013 de 3 de Setembro	MARIA ADELAIDE RIBEIRO SAMPAIO	06080102	75.000,00	25,00	
Lei n.º 73/2013 de 3 de Setembro	MARIA ADELAIDE RIBEIRO SAMPAIO	06080103	700.000,00	20,00	
Lei n.º 73/2013 de 3 de Setembro	MARIA AIRES	06080103	700.000,00	50,60	
Lei n.º 73/2013 de 3 de Setembro	MARIA BEATRIZ MARTINS DA CUNHA	06080103	700.000,00	10,00	
Lei n.º 73/2013 de 3 de Setembro	MARIA CELESTE MESQUITA GUEDES	06080103	700.000,00	19,80	
Lei n.º 73/2013 de 3 de Setembro	MARIA DA GRAÇA VIANA PEREIRA MARINHO	06080103	700.000,00	155,10	
Lei n.º 73/2013 de 3 de Setembro	MARIA GORETE DO VALE ALVES DA ROCHA	06080103	700.000,00	130,90	
Lei n.º 73/2013 de 3 de Setembro	MARIA ISABEL FERNANDES ALVES BRAS	06080103	700.000,00	72,60	
Lei n.º 73/2013 de 3 de Setembro	MARIA JOSÉ MEIRA FERREIRA DA SILVA MARTINS	06080103	700.000,00	130,90	
Lei n.º 73/2013 de 3 de Setembro	MARIA MADALENA LIMA CALDAS	06080102	75.000,00	30,00	
Lei n.º 73/2013 de 3 de Setembro	MARIA PEREIRA ARAÚJO	06080102	75.000,00	10,00	
Lei n.º 73/2013 de 3 de Setembro	MARIA PEREIRA ARAÚJO	06080103	700.000,00	30,00	
Lei n.º 73/2013 de 3 de Setembro	MARIA RODRIGUES PINTO	06080103	700.000,00	30,00	
Lei n.º 73/2013 de 3 de Setembro	MARIANA EMILIA PINTO ROCHA	06080102	75.000,00	5,00	
Lei n.º 73/2013 de 3 de Setembro	MARIANA MEIRA RAMOS	06080103	700.000,00	20,00	
Lei n.º 73/2013 de 3 de Setembro	MARIANA VIEIRA PARENTE ESTEVES	06080103	700.000,00	10,00	
Lei n.º 73/2013 de 3 de Setembro	MARTA CRISTINA GONÇALVES CORREIA	06080103	700.000,00	20,00	
Lei n.º 73/2013 de 3 de Setembro	MATEUS GOMES PEREIRA	06080102	75.000,00	40,00	
Lei n.º 73/2013 de 3 de Setembro	MATEUS GOMES PEREIRA	06080103	700.000,00	30,00	
Lei n.º 73/2013 de 3 de Setembro	MATILDE FIGUEIRAS BARBOSA	06080103	700.000,00	90,00	

Disposições Legais	Entidade Financiadora	Classific. Económica	Transferências orçadas	Transferências obtidas	Observações
Lei n.º 73/2013 de 3 de Setembro	MATILDE NEIVA SANTOS	06080103	700.000,00	5,00	
Lei n.º 73/2013 de 3 de Setembro	MATILDE PEIXOTO DA COSTA	06080103	700.000,00	65,00	
Lei n.º 73/2013 de 3 de Setembro	MEO - SERVIÇOS DE COMUNICAÇÕES E MULTIMÉDIA, S.A.	06010199	120.000,00	5.814,99	
Lei n.º 73/2013 de 3 de Setembro	MIGUEL ALVES ROCHA	06080103	700.000,00	35,00	
Lei n.º 73/2013 de 3 de Setembro	MIGUEL MACIEL FERNANDES	06080103	700.000,00	15,00	
Lei n.º 73/2013 de 3 de Setembro	MIGUEL ROCHA DIEGUES	06080102	75.000,00	15,00	
Lei n.º 73/2013 de 3 de Setembro	MIGUEL SILVA MACIEL	06080102	75.000,00	20,00	
Lei n.º 73/2013 de 3 de Setembro	MIGUEL SILVA MOREIRA	06080103	700.000,00	15,00	
Lei n.º 73/2013 de 3 de Setembro	MINISTERIO DA EDUCAÇÃO - PRODEP III	060301990105	600.000,00	90.275,92	
Lei n.º 73/2013 de 3 de Setembro	MINISTERIO DA EDUCAÇÃO - PRODEP III	060301990106	2.900.000,00	2.983.908,53	
Lei n.º 73/2013 de 3 de Setembro	MUNICÍPIO DE CAMINHA	06080101	80.000,00	208,05	
Lei n.º 73/2013 de 3 de Setembro	MUNICÍPIO DE PONTE DE LIMA	06080101	80.000,00	20.911,90	
Lei n.º 73/2013 de 3 de Setembro	MUNICÍPIO DE VILA NOVA DE CERVEIRA	06080101	80.000,00	244,78	
Lei n.º 73/2013 de 3 de Setembro	NOÉ PEIXOTO ALMEIDA	06080103	700.000,00	110,00	
Lei n.º 73/2013 de 3 de Setembro	NUNO GOMES COUTINHO	06080102	75.000,00	60,00	
Lei n.º 73/2013 de 3 de Setembro	NUNO GOMES COUTINHO	06080103	700.000,00	30,00	
Lei n.º 73/2013 de 3 de Setembro	NUNO MIGUEL SOARES DE BARROS	06080103	700.000,00	20,00	
Lei n.º 73/2013 de 3 de Setembro	NÁDIA AZEVEDO TORRES	06080102	75.000,00	10,00	
Lei n.º 73/2013 de 3 de Setembro	OPINATUS - MEDIAÇÃO DE SEGUROS, LDA.	06010199	120.000,00	389,76	
Lei n.º 73/2013 de 3 de Setembro	PAULO LIMA DA COSTA	06080103	700.000,00	80,00	
Lei n.º 73/2013 de 3 de Setembro	PEDRO ALVES PINTO	06080102	75.000,00	10,00	
Lei n.º 73/2013 de 3 de Setembro	PEDRO COSTA RIBEIRO	06080103	700.000,00	5,00	
Lei n.º 73/2013 de 3 de Setembro	PEDRO GONÇALVES DA TORRE VIEIRA	06080102	75.000,00	10,00	
Lei n.º 73/2013 de 3 de Setembro	PEDRO MARTINS CORREIA	06080103	700.000,00	10,00	
Lei n.º 73/2013 de 3 de Setembro	PEDRO MIGUEL LOPES DE BARROS RODRIGUES	06080102	75.000,00	20,00	
Lei n.º 73/2013 de 3 de Setembro	PEDRO PROENÇA MATOS TRANCOSO	06080102	75.000,00	30,00	
Lei n.º 73/2013 de 3 de Setembro	PEDRO SOARES GOMES CORREIA	06080103	700.000,00	30,00	
Lei n.º 73/2013 de 3 de Setembro	PT COMUNICACOES, S.A.	06010199	120.000,00	648,23	
Lei n.º 73/2013 de 3 de Setembro	RECEITA DOCUMENTOS COLECTIVOS	06080102	75.000,00	34.349,85	
Lei n.º 73/2013 de 3 de Setembro	RECEITA DOCUMENTOS COLECTIVOS	06080103	700.000,00	533.294,86	
Lei n.º 73/2013 de 3 de Setembro	RENATO MARTINS COSTA	06080103	700.000,00	110,00	
Lei n.º 73/2013 de 3 de Setembro	RITA GONÇALVES BORLIDO	06080103	700.000,00	30,00	
Lei n.º 73/2013 de 3 de Setembro	RITA REGO PEREIRA	06080103	700.000,00	125,00	
Lei n.º 73/2013 de 3 de Setembro	RITA ROSA RIBEIRO	06080103	700.000,00	15,00	
Lei n.º 73/2013 de 3 de Setembro	RODRIGO ALEXANDRE PUGA OLIVEIRA	06080102	75.000,00	10,00	
Lei n.º 73/2013 de 3 de Setembro	RODRIGO GONÇALVES XAVIER	06080103	700.000,00	80,00	
Lei n.º 73/2013 de 3 de Setembro	RODRIGO LIMA DA SILVA	06080102	75.000,00	20,00	
Lei n.º 73/2013 de 3 de Setembro	RODRIGO MIRANDA LOPES	06080103	700.000,00	10,00	
Lei n.º 73/2013 de 3 de Setembro	RODRIGO RODRIGUES PINTO	06080103	700.000,00	35,00	
Lei n.º 73/2013 de 3 de Setembro	RUI MIGUEL GONÇALVES ROSADO	06080103	700.000,00	10,00	
Lei n.º 73/2013 de 3 de Setembro	RUTE GONÇALVES DA TORRE VIEIRA	06080102	75.000,00	10,00	
Lei n.º 73/2013 de 3 de Setembro	SANDRINA GOMES COSTA	06080103	700.000,00	30,00	
Lei n.º 73/2013 de 3 de Setembro	SANTIAGO RODRIGUES FERREIRA	06080103	700.000,00	30,00	
Lei n.º 73/2013 de 3 de Setembro	SARA DO CARMO CORREIA SILVA	06080103	700.000,00	20,00	
Lei n.º 73/2013 de 3 de Setembro	SARA ELISA ECHEVERRI TRILLOS	06080103	700.000,00	10,00	
Lei n.º 73/2013 de 3 de Setembro	SARA FILIPA RIBEIRO RODRIGUES	06080103	700.000,00	125,00	
Lei n.º 73/2013 de 3 de Setembro	SIMÃO BARROS DE SOUSA	06080103	700.000,00	20,00	
Lei n.º 73/2013 de 3 de Setembro	SIMÃO FERREIRA RODRIGUES	06080102	75.000,00	30,00	
Lei n.º 73/2013 de 3 de Setembro	SIMÃO QUINTAS DA SILVA	06080103	700.000,00	30,00	
Lei n.º 73/2013 de 3 de Setembro	SIMÃO SILVA REIS	06080103	700.000,00	90,00	
Lei n.º 73/2013 de 3 de Setembro	SOFIA CASAL DA CRUZ	06080103	700.000,00	50,00	
Lei n.º 73/2013 de 3 de Setembro	SOFIA MARTINS DO SOUTO	06080103	700.000,00	15,00	
Lei n.º 73/2013 de 3 de Setembro	SOFIA SANTOS SOUSA	06080103	700.000,00	15,00	
Lei n.º 73/2013 de 3 de Setembro	SORAIA CRISTINA RIBEIRO MARTINS	06080103	700.000,00	15,00	
Lei n.º 73/2013 de 3 de Setembro	TATIANA FILIPA MIRANDA MEIRA	06080103	700.000,00	20,00	
Lei n.º 73/2013 de 3 de Setembro	TERESA CATARINA MARQUES QUEZADA	06080103	700.000,00	30,00	
Lei n.º 73/2013 de 3 de Setembro	TIAGO MIRANDA SÁ NEIVA	06080103	700.000,00	10,00	
Lei n.º 73/2013 de 3 de Setembro	TOMÁS PASSOS GERALDES	06080103	700.000,00	70,00	
Lei n.º 73/2013 de 3 de Setembro	TOMÁS RIBEIRO ROQUE	06080103	700.000,00	10,00	
Lei n.º 73/2013 de 3 de Setembro	TOMÁS VIANA LIMA	06080102	75.000,00	10,00	
Lei n.º 73/2013 de 3 de Setembro	TOMÁS DA SILVA RODRIGUES CASTILHO	06080103	700.000,00	30,00	
Lei n.º 73/2013 de 3 de Setembro	TOMÁS DIAS GARRIDO	06080102	75.000,00	30,00	
Lei n.º 73/2013 de 3 de Setembro	TÂNIA MARTIN SANTOS	06080103	700.000,00	20,00	
Lei n.º 73/2013 de 3 de Setembro	VIANA NATAÇÃO CLUBE	06080103	700.000,00	405,30	
Lei n.º 73/2013 de 3 de Setembro	VICENTE DA ROCHA FERREIRA	06080103	700.000,00	70,00	
Lei n.º 73/2013 de 3 de Setembro	VITÓRIA MARIA DA SILVA ROCHA	06080102	75.000,00	20,00	
Lei n.º 73/2013 de 3 de Setembro	VÂNIA SOFIA FORTE DOS SANTOS	06080103	700.000,00	20,00	

Disposições Legais	Entidade Financiadora	Classific. Económica	Transferências orçadas	Transferências obtidas	Observações
Lei n.º 73/2013 de 3 de Setembro	ÂNGELO DIAS DA COSTA	06080103	700.000,00	5,00	
	Total			17.893.317,44	

Disposições Legais	Entidade Financiadora	Classific. Económica	Transferências orçadas	Transferências obtidas	Observações
Lei n.º 73/2013 de 3 de Setembro		1001010101	50.000,00		
Lei n.º 73/2013 de 3 de Setembro		1003010401	125.000,00		
Lei n.º 73/2013 de 3 de Setembro		1003010403	125.000,00		
Lei n.º 73/2013 de 3 de Setembro		1003010405	125.000,00		
Lei n.º 73/2013 de 3 de Setembro		1003010499	25.000,00		
Lei n.º 73/2013 de 3 de Setembro		1003019905	5.000,00		
Lei n.º 73/2013 de 3 de Setembro		1003019999	4.000,00		
Lei n.º 73/2013 de 3 de Setembro		1003070101	497.830,80		
Lei n.º 73/2013 de 3 de Setembro		1003070102	50.000,00		
Lei n.º 73/2013 de 3 de Setembro		10030801	75.000,00		
Lei n.º 73/2013 de 3 de Setembro		10030807	50.000,00		
Lei n.º 73/2013 de 3 de Setembro		1003081001	125.000,00		
Lei n.º 73/2013 de 3 de Setembro		1003081002	150.000,00		
Lei n.º 73/2013 de 3 de Setembro	DIRECCAO GERAL DOS IMPOSTOS	10030101	1.028.639,00	1.028.639,00	
Lei n.º 73/2013 de 3 de Setembro	DIRECÇÃO GERAL DO LIVRO E DAS BIBLIOTECAS	10030899	50.000,00	56.527,00	
Lei n.º 73/2013 de 3 de Setembro	DIRECÇÃO REGIONAL DA EDUCAÇÃO NORTE (DREN)	1003010407	150.000,00	45.137,96	
Lei n.º 73/2013 de 3 de Setembro	FREGUESIA DE BARROSELAS E CARVOEIRO	10050199	50.000,00	168,00	
Lei n.º 73/2013 de 3 de Setembro	FREGUESIA G.LIMA S.MARIA S.LEOCADIA, MOREIRA, DEAO	10050199	50.000,00	84,00	
Lei n.º 73/2013 de 3 de Setembro	FREGUESIA S M.MAIOR, MONSERRATE E MEADELA	10050199	50.000,00	336,00	
Lei n.º 73/2013 de 3 de Setembro	IFAP - INSTITUTO DE FINANCIAMENTO DA AGRICULTURA E PESCAS, IP	10030899	50.000,00	38.798,11	
Lei n.º 73/2013 de 3 de Setembro	INSTITUTO FINANCEIRO DESENVOLVIMENTO REGIONAL, IP	1003070105	7.268.002,00	3.184.152,49	
Lei n.º 73/2013 de 3 de Setembro	INSTITUTO FINANCEIRO DESENVOLVIMENTO REGIONAL, IP	1003070106	150.142,00	13.280,33	
Lei n.º 73/2013 de 3 de Setembro	JUNTA DE FREGUESIA DE MONTARIA	10050199	50.000,00	168,00	
Lei n.º 73/2013 de 3 de Setembro	POFC- PROG.OPERACIONAL TEMATICO FATORES COMPETIVIDADE	1003070106	150.142,00	16.244,32	
Lei n.º 73/2013 de 3 de Setembro	POPH- PROGRAMA OPERACIONAL POTENCIAL HUMANO	1003070199	1.000,00	46.883,63	
Lei n.º 73/2013 de 3 de Setembro	SERVIÇOS MUNICIP. SANEA. BÁSICO DE VIANA DO CASTELO	10050199	50.000,00	496.872,97	
	Total		10.504.755,80	4.927.291,81	

8.3.6.1 - Empréstimos (a)

Câmara Municipal de Viana do Castelo

Ano **2014**

(Designação da autarquia local)

(Unidade: euros)

Caracterização do empréstimo	Data da aprovação pela AM	Data da contratação do empréstimo	Prazo do contrato	Anos decorridos	Visto do TC		Finalidade do empréstimo (c)	Capital		valores que entraram no ano	Taxa de juro		Encargos do ano				Encargos do ano vencidos e não pagos	Dívida em 1 de Janeiro	Dívida em 31 de Dezembro	Observ	
					Número de registo	data		Contratado	Utilizado		Inicial	Actual	Amortização	Juros	Total	Juros de mora					
Curto prazo (b)								2.600.000,00	2.600.000,00				2.600.000,00	48.014,30	2.648.014,30						
Total								2.600.000,00	2.600.000,00				2.600.000,00	48.014,30	2.684.014,30						
Médio e longo prazos (b)																					
Caixa Geral de Depósitos																					
Habituação Social de Darque	00/09/29	01/09/13	25	11	1638	01/08/02	I (al. b, nº6, artº 24 - Lei 42/98)	854.590,44	841.107,93		Euribor6M+0,07%		19.357,67	423,98	19.781,65			508.579,33	489.221,66		
Intemperies	01/02/23	01/08/30	20	11				997.595,79	997.595,79		Euribor6M+0,375%		29.140,81	840,66	29.981,47			472.526,05	443.385,24		
Empréstimos Investimento FEDER	04/12/20	05/01/20	12	7	935	05/05/25	I (nº 6, Art.º 39 - Lei 2/2007)	938.410,61	938.410,61		Euribor6M+0,21%		93.841,06	1.703,45	95.544,51			328.443,72	234.602,66		
MillenniumBCP - Habituação Social Barrocelas																					
Habituação Social de Darque	99/04/12	99/11/25	20	13	14392	99/12/23	I (al. c, nº6, artº 24 - Lei 42/98)	487.779,45	481.379,88		Euribor12M-0,02%		14.109,15	487,13	14.596,28			184.586,00	170.476,85		
Banco Totta e Açores																					
Empréstimo Obras Investimento	08/02/29	08/06/25	15	4	479	08/06/19	N	7.390.410,14	7.390.410,10	671.320,41	Euribor6M+0,175%		568.493,08	27.404,18	595.897,26			5.684.930,90	5.116.437,82		
Empréstimo Obras Investimento	03/06/18	03/09/11	12	9	1658	03/07/18	N	1.388.844,00	1.388.844,00		Euribor3M+0,5%		138.884,40	2.148,29	141.032,69			277.768,80	138.884,40		
Empréstimo Investimento	05/04/22	03/06/18	12	7	1379	05/07/20	N	1.658.973,00	1.658.973,00		Euribor6M+0,14%		165.897,30	2.678,87	168.576,17			663.589,20	497.691,90		
Banco Bilbao Viscaya																					
Empréstimo Investimentos - Feder	02/09/20	02/10/01	12	10	2670	02/12/18	N	2.242.003,00	2.242.003,00		Euribor6M+0,5%		224.200,30	2.303,28	226.503,58			336.300,45	112.100,15		
Empréstimo Investimento	06/05/08	06/07/07	12	6	973	06/07/18	N	1.049.653,50	1.049.653,50		Euribor6M+0,09%		104.965,34	2.197,29	107.162,63			524.826,80	419.861,46		
BPI																					
Habituação Social (24 Fogos) - Alvarães	98/09/06	98/10/16	25	14	39118	98/10/23	I (al. c, nº6, artº 24 - Lei 42/98)	974.750,85	955.272,79		Euribor6M		46.351,27	733,30	47.084,57			513.612,59	467.261,32		
Empréstimo Reabilitação Urbana e Investimento	09/12/28	10/02/26	15	3	676	10/08/03	N	8.000.000,00	6.781.222,65	1.750.000,00	Euribor6M+1,25%		521.632,50	100.276,16	621.908,66			6.259.590,00	5.737.957,50		
BES - Empréstimo Investimento																					
Empréstimo Investimento	06/04/07	06/05/12	12	6	972	06/07/27	N	1.049.653,00	1.049.653,50		Euribor6M+0,09%		104.965,30	2.290,18	107.255,48			524.826,50	419.861,20		
Instituto Nacional de Habitação																					
Habit. Social Semim Baixo - Castelo Neiva	93/09/17	93/12/21	25	19			I (al. c, nº6, artº 24 - Lei 42/98)	286.753,92	286.753,92		0,69%		17.859,73	801,25	18.660,98			118.365,61	100.505,88		
Habit. Social Lugar do Meio - Areosa	93/09/17	93/12/21	25	19			I (al. c, nº6, artº 24 - Lei 42/98)	840.963,28	840.963,28		0,70%		52.006,52	2.492,62	54.499,14			371.735,78	319.729,26		
CA - Investimento Parques emp. Lanheses, Neiva e Alvarães																					
Investimento Parques emp. Lanheses, Neiva e Alvarães	08/11/04	08/12/19	8	4	1545	08/12/23	N	7.000.000,00	6.999.994,00	1.947.014,45	Euribor6M+0,5%		877.051,10	42.821,18	919.872,28			5.372.875,09	4.495.823,99		
PAEL																					
Empréstimo Investimento	12/10/29		14	0			I	2.903.595,68	2.809.410,20		IGCP+0,15%		202.727,42	64.517,41	267.244,83 €			263.545,66	2.432.729,18		
Total								38.063.976,67	36.711.648,15	4.368.334,86			3.181.482,95	254.119,23	3.435.602,18			24.778.013,42	21.596.530,47		
Limite da dívida total (art.52º lei73/2013)								74.179.049,63 €													
Dívida total (MLP+dívidas de fornecedores CP)								25.652.605,00 €													

(a) As colunas serão preenchidas quando se justifique.

(b) A desagregar por empréstimos bancários, por obrigações, outros empréstimos e por entidade.

(c) Utilizar (I), se estiver isento do limite de endividamento, indicando a legislação aplicável, e (N), no caso contrário.

Órgão executivo
Em _____ de _____ de 20 _____

Órgão deliberativo
Em _____ de _____ de 20 _____

ENTIDADE		OUTRAS DÍVIDAS A TERCEIROS	DATA	ANO	PAGINA	
MVC	Período : 2014/01/02 a 2014/12/31		2015/03/27	2014	1	
COD. CONTA	TERCEIRO	DESIGNAÇÃO	SALDO INICIAL		SALDO FINAL	
			DEBITO	CREDITO	DEVEDOR	CREDOR
22		FORNECEDORES	5.043,40	2.978.353,40		2.203.831,28
22.1		Fornecedores c/c		865.517,43		1.607.402,80
22.1.1		Fornecedores gerais c/c		865.178,23		1.535.514,99
	1	A. FERREIRA DA SILVA HERDEIROS, LDA.		165,67		103,45
	102	TRANSCOLVIA - TRANSP.COLECTIVOS VIANA DO CASTELO				684,15
	107	TAXIVIANENSE, LDA.		2.818,58		
	113	LIBWARE - TEC. DE INFORMACAO E DOCUMENTACAO, LDA.		5.680,30		
	115	VODUL - SOCIEDADE DE CONSTRUÇOES CIVIS, LDA.				3.059,03
	131	GEOGRAFICA LIVRARIA E PAPELARIA, LDA.		4.948,66		
	133	REPSOL PORTUGUESA, S.A				45.494,43
	135	NAUTIGAS - C.I.A. NAUTICOS,LDA.		1.285,22		164,43
	138	ABILIO RODRIGUES PEIXOTO E FILHOS, S.A.		2.097,15		1.543,99
	148	VIANAFOGO MATERIAL CONTRA INCENDIO PROT.INDIV.,LDA				123,62
	1515	LUZIAUTO PARENTE E SOUSA, LDA.				54,82
	1516	ARMANDO FONSECA SILVA				175,60
	159	VIVEIROS JUCA-JARD.URB.E CRIACAO DE AMBIENTES LDA.		2.064,35		678,40
	1615	CORSAR EQUIP.PROD.INDUSTRIAIS				189,30
	1628	GRACIANO AFONSO QUESADO		409,10		1.119,58
	1629	MINHOBRINDE-AGENCIA PUBLICIDADE, LDA.				18.919,39
	164	JOAO DOS PNEUS - JOAO RODRIGUES E SOUSA,LDA.		855,99		67,90
	1653	GRUPNOR-GRUPO PORTUGUES DE ELEVADORES DO NORTE, LDª.		789,59		4.080,87
	173	ALIPIO DIAS IRMAO, LDA.		1.065,30		1.197,80
	175	CUDELL OUTDOOR SOLUTIONS,SA				1.613,02
	177	SEBASTIAO ALMERINDO BARBOSA SEIXAS E FILHOS,LDA.		199,97		199,97
	1786	MUNICIPIO DE CAMINHA		2.332,40		
	1788	AIPEL-ASS.INSPECTORES PORTUENSES DE ELEVADORES		2.015,36		
	1789	INSTITUTO ELECTROTECNICO PORTUGUÊS		1.945,87		
	1796	ENIF-EMPRESA NORTENHA DE INFORMACAO E FORMAÇÃO, LDA				6.765,00
	1797	PIMENTA DO VALE -LABORATORIOS LDA		861,00		1.291,50
	180	COSTA MARTINS - COMÉRCIO DE MATERIAL ELÉCTRICO, LD.		784,26		4.794,91
	1823	EXTINSEGUR - EQUIPAMENTOS SEGURANÇA,LDª		697,09		
	1850	MADEIVIANA - SOC. COMERCIAL DE MADEIRAS DE VIANA, LDA.		2.510,06		3.422,50
	187	FELPRINT-INDUSTRIA GRÁFICA LDA -		7.237,71		27.718,37
	1899	RESULIMA - VALORIZAÇÃO E TRATAMENTO DE RESIDUOS SOLIDOS, S.A.		201,87		
	1904	ADRIANO DO PAÇO & FILHOS, LDA.		163,74		
	1910	REPSOL GAS PORTUGAL S.A.		4.300,60		7.617,98
	1926	LUIS AMORIM UNIPESOAAL LDA		5.244,61		
	193	COELHO GOMES & FILHOS, LD.		3.908,94		24.901,89
	1945	SNSV-SOCIEDADE NACIONAL DE SINALIZAÇÃO VERTICAL,LDA		387,45		
	1954	FARIA & OLINDA , LDA.		2.976,80		196,71
	1955	MARIA DEOLINDA RODRIGUES GOMES		9.209,02		4.393,34
	1957	GELVIANA-PRODUTOS ALIMENTARES, LDA.		13.981,49		7.095,99
	1958	TRINCAPEIXE,IND.COM.ALIM. FRESCOS E CONGELADOS,SA		13.684,57		4.978,49
	1961	HELDER ALPUIM DE ARAÚJO		4.846,59		
	1967	MARIA CELESTE RODRIGUES ALMEIDA		3.234,58		729,71
	1968	MINI-MERCADO BOM PREÇO, LDA.		17.113,89		8.415,43
	1970	CASTELMAR-SOC.PROD.ALIM.CONG.VIANA CASTELO LDA		2.211,69		1.334,13
	1971	FRINEIVA - COM. PRODUTOS ALIMENTARES LDA		10.813,52		5.070,58
	1973	MARIA CELESTE DE SÁ SANTOS		181,05		191,56
	1981	AVIARMADA- COMÉRCIO DE PRODUTOS AVÍCOLAS,LDA		73,77		39,92
	199	PH - INFORMÁTICA E MICROSISTEMAS, LDA		37.523,00		
	1991	TALHO-MARIA DA GLORIA DE SOUSA DUARTE SENRA		360,93		
	200	APPACDM DE VIANA DO CASTELO		9.782,87		2.058,83
	2010	AVOUTIZ - PRODUTOS ALIMENTARES SA		225,73		68,88
	2016	PADARIA SRA DA AJUDA, LDA		138,68		129,41
	2019	MADALENA BASTOS DA SILVA		2.288,49		815,70
	2020	DR LIMPEZAS		18.015,00		
	2022	JOSE FILIPE ARRISCADO MEIRA		203,73		
	2023	PANIFORMO DE VASCO MANUEL CALDAS DE MATOS		126,18		130,96
	2030	TALHO SRA. DAS NECESSIDADES, LDA.				166,85
	2033	VIANAPAPEL		2.416,60		1.318,88
	2034	MANUEL FILIPE MARQUES REGO		6.709,60		2.440,24
	2035	QUIM CARNES-CARNES VERDES E CHARCUTARIA,LDA.		490,87		112,47
	2036	ANTIGA PADARIA E PASTELARIA SOUTO, LDA		646,40		522,52
A TRANSPORTAR ...				212.225,89		196.192,50

ENTIDADE		OUTRAS DÍVIDAS A TERCEIROS	DATA	ANO	PAGINA	
MVC	Período : 2014/01/02 a 2014/12/31		2015/03/27	2014	2	
COD. CONTA	TERCEIRO	DESIGNAÇÃO	SALDO INICIAL		SALDO FINAL	
			DEBITO	CREDITO	DEVEDOR	CREDOR
		TRANSPORTE ...		212.225,89		196.192,50
	2040	FIRMINO MACHADO & FILHOS, LDA.		361,95		254,74
	2042	TALHO CARDOSO - ALFREDO VIDAL RODRIGUES CARDOSO		3.707,32		921,50
	2045	ISAURA DE JESUS FARIA ALVES		306,59		131,79
	2046	RAUL MANUEL GONÇALVES - FARPEL		39,74		
	2048	AFONSO QUEZADO, LDA		2.416,70		1.082,39
	2050	CARLOS MANUEL PEREIRA CAÇADOR		189,94		
	2059	JOSE HERCULANO SOARES CORREIA		4.242,42		1.942,86
	206	JORNAL NOTÍCIAS VIANA		1.107,00		1.119,30
	2065	M. CARMO SÁ-SOC. UNIPESOAAL, LDA		317,77		626,63
	2067	CARLOS VIEIRA ARAÚJO				538,52
	2068	ANTÓNIO AUGUSTO RODRIGUES GONÇALVES DO REGO				29,40
	2071	PADARIA "O FORNO"-JOSE ROCHA & SILVA LDA		285,38		141,85
	2074	ROGÉRIO DA SILVA VIANA		2.509,94		941,00
	2076	MOREIRA, RODRIGUES & TERROSO, LDA		438,48		482,63
	2077	MANUEL JOAQUIM DA CUNHA BANDEIRA		73,87		37,13
	2078	ROSA DAS DORES MACIEL FREITAS		2.886,88		886,79
	208	MELO E SANTOS, LDA		664,20		
	2082	EUGÉNIA PAULA CRUZ MESQUITA PILAR		273,31		133,27
	2084	JORGE MARTINS NEIVA		30,00		
	2086	HENRIQUE PEREIRA CASTRO - TALHO MEIA NOITE		240,53		79,44
	209	ANGELO SILVA, LDA.		1.246,54		5.464,30
	2092	QUIMIPAÇO - PEDRO DOS SANTOS DAVID SILVA				226,71
	2093	JUSTINO FREITAS DA SILVA		1.237,48		
	210	OFILITO - OFICINA LITOGRAFICA, LDA.		2.504,28		7.260,99
	2106	ENOR - ELEVACÃO E EQUIPAMENTOS INDUSTRIAIS LDA		1.075,44		954,48
	2124	LEOPOLDO FREDERICO RODRIGUES ROQUE FREITAS				131,30
	2143	JOSÉ PAULO AMORIM CORREIA		1.217,68		
	2147	PASTELARIA CARAVELA, LDA.		121,58		
	2148	CENTRO RECREATIVO E CULTURAL DAS NEVES				1.180,80
	215	MORAIS E IRMAO, LDA-DROGARIA CONFIANÇA-HIGIENAROMA		7.069,69		10.682,23
	2150			66,19		256,11
	2154	D.P. PROD. HIG. - DANIEL PIMENTA, LDA				232,66
	2157	GRAFICA DE BARROSELAS, LDA.				2.787,80
	2184	TERRA ARÁVEL - GESTÃO DE ESPAÇOS VERDES, UN., LDª				9.120,45
	221	DROGARIA MADURO DE FERNANDO M. PIRES, LDA.		3.589,58		3.819,34
	2217	MODELSTAND-CONCEPÇÃO E MONTAGEM DE EXPOSIÇÕES, LDª				29.833,55
	2227	LIGHT SET				9.138,41
	226	ELECTRO-MINHO, LDA.		4.097,13		16.713,31
	2316	ANTÓNIO PACHECO & FILHOS, LDA.				470,00
	233	GEICE - GRUP.EST. INV. C. EXPERIM.		615,00		
	234	BARREIROS, COSTA & SAMPAIO, LDA.		2.072,55		6.483,40
	2350	IRMÃOS JACOME, LDA.		749,16		897,90
	236	MARIO SERGIO S.LAGES		6.519,00		3.714,60
	2378	SEMPRE CHEIO, LDA		2.469,18		938,80
	2434	EXTINCÊNDIOS - EQUIPAMENTO E SEGURANÇA LDA				829,02
	2449	COTEQ-COMERCIO TINTAS EQUIPAMENTOS DE PINTURA LDA		2.952,00		940,46
	245	ENGLILMA-PROJECTISTAS E CONSULTORES, LDA.				3.045,72
	2452	ZELIA DE CASTRO FERNANDES -MERCADOS S. JOSE		183,12		
	2476	EDGAR ALVES FERNANDES				799,50
	2486	FONTANENSE-IMPORT.EXPORTAÇÃO S.A.-TALHO CARMO		851,30		493,11
	2517	AMBIMAIA - TRATAMENTO DE ÁGUAS, UNIPESOAAL, LDA.		369,00		1.291,50
	2532	PINHEIRO & PINHEIRO, LDA.				522,32
	2535	MINISTERIO DA DEFESA NACIONAL MARINHA		1.291,00		
	2584	ARTE DA MEDALHA - PINTO & FONSECA, LDA.		2.194,94		
	2631	MANUEL JOSE RODRIGUES SIMÕES				45,04
	266	ANTONIO BRANCO PARENTE, LDA.		6.265,00		307,50
	270	TIPSAL-TECNICAS INDUSTRIAIS PROTECCAO SEGURANCA, LDA		3.352,17		
	2726	IOGURVIANA - COM.PRODUTOS ALIMENTARES LDA.		1.763,98		1.524,28
	2741	PASTELARIA DO CASTELO, LDA		54,29		35,34
	2743	VIEIRA E PIRES COSTA, LDA		402,12		232,60
	277	ELECTRO INDUSTRIAL DE BARREIROS E SA LDA		6.131,55		5.133,92
	2784	LUIS ANTONIO DO VALE TORRES		753,31		499,92
		A TRANSPORTAR ...		293.532,17		331.549,11

ENTIDADE		OUTRAS DÍVIDAS A TERCEIROS		DATA	ANO	PAGINA
MVC		Período : 2014/01/02 a 2014/12/31		2015/03/27	2014	3
COD. CONTA	TERCEIRO	DESIGNAÇÃO	SALDO INICIAL		SALDO FINAL	
			DEBITO	CREDITO	DEVEDOR	CREDOR
		TRANSPORTE ...		293.532,17		331.549,11
	2792	RUI CARVALHO DESIGN, LDA.		16.570,56		
	2841	DIMACER - COM. DE EQ. INDUSTRIAIS, LDA.				46,25
	2877	ABREU & PEDRA HIGIENE BEM ESTAR LDA.		665,39		592,27
	2878	EDP SERVIÇO UNIVERSAL, S.A.		109.157,57		
	2901	CMP-CONSTRUÇÕES MODELARES PRE-FABRICADAS, LD.				348,34
	2913	MILENIO 3 - SISTEMAS ELECTRONICOS SA				86,10
	2932	CARCLASSE - COMERCIO AUTOMOVEL, S.A.				2.216,26
	2938	RUI MANUEL BARBOSA MACIEL				614,46
	2964	NORTALUGA - ALUGUER EQUIPAMENTOS, LDª		2.226,30		
	2971	ORBCCOM - EQUIPAMENTOS E SERVIÇOS INFORMATICA LDA		2.927,40		
	2981	ABEL DA COSTA SILVA				527,18
	3058	ECATOTALINSPE, S.A.		1.806,87		
	3083	LUCIA NATALIA LIMA S.C.DIEGUES-NOT. BARROSELAS		1.284,96		810,38
	3104	FRANCO & BARRETO - CONSTRUÇÕES, LDA.				3.110,06
	3119	CRUZ VERMELHA PORTUGUESA		385,00		220,00
	3150	AUTO SANTOINHO- REPARAÇÃO DE AUTOMÓVEIS, LDA.				1.275,07
	3163	SIMÕES VIANA & QUEIRÓS BERNARDO, LDA.(FARMÁCIA SIMÕES)				169,29
	3179	RODRIGUES & OLIVEIRA, LDA				39,00
	3187	ANIBAL ANTÓNIO DIAS DE CASTRO				504,30
	3197	MANUEL GONÇALVES,LURDES GONÇALVES/AS.SOC.ADV.RL		12.789,28		
	32	AVIC - ANTONIO DOS PRAZERES DA SILVA E FILHO, LDª				3.239,43
	3242	TAXIS FILIPE LDA.		497,42		247,44
	3252	JORNAL ALTO MINHO - MINIUS PUB. LDA.				2.952,00
	3258	EUGÉNIA LOPES & FILHOS, LDA.				99,67
	3288	ORONA PORTUGAL, SOC. UNIPESSOAL, LDA.				1.655,48
	3337	NOS COMUNICAÇÕES SA				73,80
	334	ARAÚJO E FILHOS,LDA.				672,20
	338	AUTO-REPARADORA SANTA MARTA DE PORTUZELO,LDA		511,21		1.976,25
	339	AUTO SUECO, LDA. (VOLVO)		562,49		975,59
	3414	VECOJUNCAL COMERCIO MOB.ILUMINAÇÃO UNIP LDA		151,29		
	3415	CASANOVA JARDINS, VIVEIROS DESIGN DE JARDINS		774,90		
	3424	ORDEM DOS PADRES CARMELITAS DESCALÇOS				4.708,00
	3436	VIAVOLT-REPARAÇÃO AUTOMÓVEL,LDª		114,39		
	346	COSTA E REGO, LDA.				1.154,23
	3462	AMADEU PALHARES - INSTRUMENTOS MUS. SOC.E UNIPESSOAL LDA				922,50
	347	CESAR ANTONIO FERNANDES OLIVEIRA				325,95
	3473	O VARANDÃO, LDA. - DECOR. INT. E HOTELARIA		1.424,25		
	3537	GULOSIPEÇAS, PEÇAS E ACESSORIOS AUTO,LDA		893,75		2.070,68
	3550	MANUEL COSTA PEREIRA				1.855,87
	3574	VIVEXPERIÊNCIA-PROMOÇÃO E ANIMAÇÃO TURÍSTICA, LDª.		11.070,00		
	3578	BRANCO E BRANCO-SERVICOS ELECTRICOS,LDA		373,74		
	3606	LAURINDA LOURO SILVA LOBO DOS SANTOS		57,35		
	361	MEADELA - PECAS E ACESSORIOS AUTO,LDA.		175,34		2.014,92
	362	COELHOS TEXTEIS-COMERCIO E INDUSTRIA,LDA.				193,65
	363	MANUEL GONCAL.CARVALHIDO LIMA, HERDEIROS		535,05		1.562,23
	364	FERNANDES E ALVES, LDA.		1.988,62		447,32
	3649	ESCAPCAR-ESCAPES E ACESSORIOS AUTOMOVEIS LDA		185,48		36,90
	3650	OLMAR-ARTIGOS DE PAPELARIA LDA		3.012,66		3.128,17
	366	PNEUS GAMA DE-JUSTINIANO ANTÓNIO SOUSA GAMA				1.924,75
	374	GLOBAL NOTICIAS, PUBLICAÇÕES S.A.		9.735,45		2.706,00
	3749	VELA CINTILANTE LDA				4.743,00
	3766	REST. LARANJEIRA INOVAR NA TRADIÇÃO- HOT. REST, LDA.		310,70		988,00
	377	RADIO ALTO MINHO-SOC.INFORMAÇÃO REGIONAL,LDA		2.327,16		
	3781	INSTITUTO POLITÉCNICO DE VIANA DO CASTELO - IPVC				23.010,88
	379	PETROPNEUS DE ANTONIO R. O. AMARAL E FILHO LDA.		6.504,77		2.651,90
	3800	MIND - SOFTWARE MULTIMEDIA E INDUSTRIAL S.A				69.380,11
	3813	CROJ - DESIGN & ARTES GRÁFICAS, LDA.		76,26		
	382	PINHEIRO E SANTOS, LDA.		4.124,55		3.970,20
	3820	JOLARME - ALARMES E SERVIÇOS DE SEGURANÇA LDA.		3.703,81		156,21
	383	MAGALHAES E RIBEIRO DA SILVA,LDA.				40,50
	3840	SECUNDINO PINTO RODRIGUES				430,50
	3850	ENTREPOSTO MÁQUINAS-COM.EQUIP.AGRÍC.INDUSTRIAL,SA		3.632,12		
		A TRANSPORTAR ...		494.088,26		482.422,40

ENTIDADE		OUTRAS DÍVIDAS A TERCEIROS	DATA	ANO	PAGINA	
MVC	Período : 2014/01/02 a 2014/12/31		2015/03/27	2014	4	
COD. CONTA	TERCEIRO	DESIGNAÇÃO	SALDO INICIAL		SALDO FINAL	
			DEBITO	CREDITO	DEVEDOR	CREDOR
		TRANSPORTE ...		494.088,26		482.422,40
	3869	FOLHA DE PAPEL, UNIPESSOAL, LDA.		12.355,35		2.921,25
	388	ARTUR ISMAEL GOMES MARTINS BRANCO		370,07		
	3888	SAMBIENTAL, LIMPEZA DE SANEAMENTO, LDA		436,65		4.735,51
	391	RODRIGUES E QUEIROZ UNIPESPOAL,LDA				738,81
	392	VIANATURBO-DARCAR-AUTOMOVEIS,LDA		3.858,45		
	3959	TOLDOS SEARA LDA.		3.038,10		6.667,10
	3974	A. F. F. ROCHA - COMERCIO DE ELECTRODOMESTICOS, LDA		282,90		3.452,39
	3998	SUPERMERCADO LUTADOR VITAL LOPES, LDA.		348,93		407,22
	3999	JOSÉ ALVARO FERNANDES DE SOUSA & FILHOS, LDA.		268,30		136,01
	4	METALO ELECTRICA DE AMADEU CRUZ LDA		3.862,19		8.730,68
	4002	FERNANDO GONÇALVES DURO -TALHO VILA PUNHE		551,35		233,70
	4010	J. PEREIRA G. SILVA - UNIPESSOAL LDA		2.004,90		
	402	LUZEIRO-ILUMINAÇÃO PARA ESPECTÁCULOS, LDA.				868,38
	403	M.V. - MOTORES DE VIANA,LDA.		1.029,56		2.046,64
	4033	MANUQUIMICA PROD.QUIM.MAN.IND.LDA.				402,03
	4071	EFAPLU-BOMBAS E VENTILADORES				356,70
	408	MANUEL RODRIGUES PINTO		228,78		3.591,83
	41	BRITO & PASSOS, LDA		980,04		3.405,96
	410	RITOCAR-PNEUS DE AUGUSTO COSTA E IRMAO,LDA.		1.889,28		922,50
	4103	TURISMO DO PORTO E NORTE DE PORTUGAL,E.P.		246,00		246,00
	4123	CASA TIAGO ALEXANDRE TIAGO-UNIPESSOAL LDA		2.952,00		
	413	COOPERATIVA DE ESTORES NORTSOL		1.801,95		56,58
	4135	ORLANDO CARLOS AZEVEDO FERREIRA				295,20
	4137	TALHOS MEIRELES, LDA.		3.710,68		1.908,27
	4155	ENCANTO DOS CRISTAIS COMÉRCIO DE LOUÇAS, LDA				662,50
	4163	PAULO MANUEL BARREIRAS COELHO		2.289,38		817,76
	4172	DEPROMA - PROD. DE CONSTRUÇÃO, LDA.		4.403,04		1.665,61
	4174	VIANIMPORT REPRESENTAÇÕES LDA		5.042,88		531,06
	4200	OGV - OFICINA GRÁFICA DE VIANA, UNIPESSOAL, LDA.		12.738,75		19.700,57
	4220	ESPAÇO GENIAL PROMOÇÃO IMOBILIARIA SA				11.486,15
	4221	TNT-SERVIÇOS				4.020,34
	4230	ALEXANDRINO BARBOSA & MALHEIRO - PINTURAS LDA		1.063,95		2.971,74
	4237	GRUPO VENDAP, SA		3.261,96		8.494,66
	427	CONFIAUTO-INDUSTRIA E COMERCIO DE AUTOMOVEIS, LDA				1.582,92
	4335	EDUARDO JORGE LIMA SILVA - VIESTOFOS		405,90		
	4401	PLUMA PAPEL-TRANSFORMAÇÃO COMÉRCIO DE PAPEL,UNIP.LDA		508,99		1.187,01
	4417	ESSIEL LIMPEZAS, LDA		1.758,90		
	4451	PLAY PLANET - MOB. URBANO CONST. PAISAGISMO		939,54		
	4456	CENTRO GRAFICO DE VIANA UNIPESSOAL LDª				8.422,20
	4468	QUIMITÉCNICA.COM - COM. E INDÚST. QUÍMICA, SA		276,76		
	4491	FUNDAÇÃO CEFA - FUNDAÇÃO PARA ESTUDOS E FORMAÇÃO AUTÁRQUICA				150,00
	4496	PODIUM EVENTS, S.A.				59.937,90
	45	PT COMUNICACOES, S.A.				662,43
	450	SANJOR - IND. GALH. E BANDEIRAS, LDA.				904,05
	4514	EMRELEVO PRODUÇÃO AUDIOVISUAL, LDA.				2.152,50
	4520	MARIA LUÍSA ALVES TORRES		1.119,91		384,55
	4530	SÉRGIO COELHO CHARRUA				490,77
	454	SERGIO HUMBERTO PARENTE SORA		9.426,00		11.732,71
	4541	AL - ANTUNES LIVREIROS, UNIPESSOAL LDA		2.500,00		3.210,50
	4585	O VIANENSE - MATIAS ROLO FERREIRA BARROS				409,98
	4594	ASSOC. PARA O DES. REG. DO MINHO		590,40		295,20
	4606	REP. CONFIANÇA - PORFIRIO MELO RAMOS				4.032,17
	461	MANUEL PASSOS DA SILVA FERNANDES				10.388,00
	4619	A2BRIOS - PROD.COM.SOLUÇÕES QUÍMICAS,LDA		55,02		
	462	LEANDRO NOVO-PINTURAS LDA		6.119,25		
	4693	LSEGUR - LIMA SEGURANÇA, UNIPESSOAL LDA.				4.428,00
	4696	YOUNG PRINT-IMPR. E ARTES GRÁFICAS SOC. UNIP. LDA				16.773,67
	4726	MIN. DA DEFESA NACIONAL - EXÉRCITO PORTUGUÊS				1.854,42
	4731	EDP COMERCIAL - COMERCIALIZAÇÃO DE ENERGIAS, S.A.				4.660,96
	4748	CRISPIM PEREIRA ALHO - UNIP., LDA.				220,00
	4765	ABEL FERROS DE M PEREIRA- CABEÇA DE CASAL DA HERANÇA		9.383,78		15.161,18
	4767	CLINICA MÉDICA DA ESTAÇÃO, LDA		2.536,22		
		A TRANSPORTAR ...		598.724,37		723.936,67

ENTIDADE		OUTRAS DÍVIDAS A TERCEIROS	DATA	ANO	PAGINA	
MVC	Período : 2014/01/02 a 2014/12/31		2015/03/27	2014	5	
COD. CONTA	TERCEIRO	DESIGNAÇÃO	SALDO INICIAL		SALDO FINAL	
			DEBITO	CREDITO	DEVEDOR	CREDOR
		TRANSPORTE ...		598.724,37		723.936,67
	477	INFORTECNICA DE JOSE AUGUSTO O. FREITAS LOMBA		584,03		943,28
	4834	BALTAZAR MARQUES UNIPESSOAL LDA		541,20		3.800,70
	4847	TUBOMAIS - COMERCIO E MONTAGEM DE TUBOS, LDA				86,79
	4851	AUTOBUS-VEICULOS AUTOMOVEIS LDA		6.610,14		
	4908	M.L.MAGALHÃES, LDA.		1.121,99		268,49
	4912	MARTA RIBEIRO OLIVEIRA DE SOUSA PROZIL				3.813,00
	4923	JOSÉ CARLOS GONÇALVES MESQUITA				15.291,71
	4945	JOANA BARREIRAS PARENTE CARVALHO				27.730,35
	5042	FORTDESTAK, LDA		487,57		
	5112	REPRESENTAÇÕES ON LINE URBANO & OLIVEIRA LDA		147,31		
	5130	RAFAEL FRANCISCO PEREIRA CAPELA		258,00		
	5148	JORNAL A AURORA DO LIMA		5.296,81		2.843,76
	5185	RECOME - PEÇAS E ACESSORIOS AUTO. LDA.		3.013,98		
	5223	ANTÓNIO SAAVEDRA PINTO NETO E MARIA VILA FERNANDES				129,15
	5243	MARIA DO CARMO LIMA SILVA				27,40
	5259	GSPC - ASSOCIAÇÃO GRUPO S.PAULO DA CRUZ		1.815,00		
	5311	CARRIER PORTUGAL-AR CONDICIONADO LDª		1.218,68		
	5316	IMPULSO DECISIVO, UNIP, LDA.		1.774,10		580,77
	5323	JACINTO MATEUS DE SÁ FELIX				65,00
	5339	JOSE ALBERTO DA CUNHA MARTINS PEIXOTO				1.380,06
	534	TURIVIANA-TURISMO IRMAOS LARANJEIRA,LDA		320,00		186,00
	5352	CLUBE AUTOMOVEL DE SANTO TIRSO				13.919,66
	5372	AUTSOURCE PREST. SERV. ORG.ADM.PESSOAL ,LDA		3.149,05		
	5386	ROCHA PNEUS-TRIPLD D PNEUS UNIPESSOAL, LDA.		742,62		577,66
	5399	XAMIX ENGªSISTEMAS DE SEGURANÇA LDª				738,00
	5402	GASIN II UNIPESSOAL, LDA.				799,66
	5417	FERNANDO JOSÉ ARAUJO DE SOUSA, UNIPESSOAL,LDA		2.780,28		1.174,31
	5420	NUNO M. CRISTINO RIBEIRO		2.214,00		5.695,51
	5422	DOMINGOS GONÇALVES DE ARAÚJO				194,99
	5425	A.F.COSTA-COMERCIAL.PRODUITOS M. JARDINAGEM, LDA		3.946,25		15.785,00
	5437	VIAPESADOS-COMÉRCIO PEÇAS ACESSÓRIOS LDª				858,24
	5452	JOSÉ CARLOS MARINHO ENES DA LAGE		2.277,96		7.981,86
	5464	R3D LDA		1.766,30		1.097,16
	5503	CONSTRUÇÕES RITES, LDA.		3.075,00		
	5529	CODIGOMIMO PORTAS E AUTOMATISMOS, LDA.		2.364,85		
	5540	FARMÁCIA S.BENTO-ANA CRISTINA C.FRANQUEIRA				736,71
	5551	CLIFILTRA-CLIMATIZAÇÃO E TRATAMENTO DE AR LDA		175,28		
	557	TOBOR - ACESSORIOS DE BORRACHA PARA A INDUSTRIA, LDA.		104,55		573,00
	5608	LUIS ANTONIO VELOSO ESTEVES		209,10		
	5609	CONCRETOS DETALHES UNIP. LDA				64.723,60
	5623	CELSO CORREIA E BARBOSA- COMERCIO DE CARNES LDA		1.161,83		75,57
	5635	SAFE SEGUR, VIGILÂNCIA PRIVADA LDA				6.370,17
	5650	DURMA EM VIANA HOTEIS, LDA		520,00		
	5658	GASILIMA - DISTRIB. GAS,COMBUST.LUBRIFI.,LDA.		2.423,17		8.211,55
	5669	PATORRA - EQUIPAMENTOS DESPORTIVOS, LDA.		3.070,83		
	5674	SAINT-GOBAIN-AUTOVER PORTUGAL - COM. DE VIDRO AUTOMÓVEL, SA		710,51		
	5678	GERMANO E MIGUEL PUBLICIDADE DIGITAL, LDA		479,70		
	5679	AUDIOSTAJE LDA		4.305,00		14.592,90
	5682	BRINDEX ARTIGOS PROMOCIONAIS UNIPESSOAL LDA		12.300,00		3.382,50
	5684	SERRALHARIA ROMÃO E PARENTE LDA		282,90		
	5690	INSONICULT, LD.ª		1.845,00		12.300,00
	5698	NOEMIA BARBOSA F. UNIP. LDA		812,78		517,91
	5703	PAPEL MAIA LDA		968,63		
	571	VODAFONE PORTUGAL - COMUNICAÇÕES PESSOAIS, S.A.				286,83
	5735	TERESA & ARANTES, LDA.				1.089,67
	5755	LIVE OUT LIFE LDª		3.302,74		13.207,40
	5761	GATECI-GAB.TEC.CERT.INSPECÇÃO LDª		2.223,84		
	5765	G3E, LDA. - GRUP. DE ENG. PARA EFIC. ENERG.		2.767,50		
	5778	SERRALHARIA PARENTE LDA				27.562,51
	5782	NAN AUDIOVISUAIS-REP.DISTRIB.EQ.AUDIOVISUAIS,LDA.				3.009,56
	5798	ARMINDO FERNANDES UNIPESSOAL, LDA.				355,95
	5799	STORMRISE, LDA				6.088,50
		A TRANSPORTAR ...		681.892,85		992.989,51

ENTIDADE		OUTRAS DÍVIDAS A TERCEIROS		DATA	ANO	PAGINA
MVC	Período : 2014/01/02 a 2014/12/31			2015/03/27	2014	6
COD. CONTA	TERCEIRO	DESIGNAÇÃO	SALDO INICIAL		SALDO FINAL	
			DEBITO	CREDITO	DEVEDOR	CREDOR
TRANSPORTE ...				681.892,85		992.989,51
	5807	MINHO BUS TRANSPORTES DO MINHO SOC. UN. LDA		429,85		174,00
	5819	MOL2-MULTIMEDIA OUTDOOR ON LINE, LDª				1.992,60
	5836	DESIGN ABOUT -UNIPessoal ,LDA				1.066,53
	5855	TARAWA LDA - REPRESENTANTE QUIK SILVER PORTUGAL				3.736,12
	5861	NOSSAS ALEGRIAS, LDA				54,21
	59	AUTO VIACAO CURA, LDA.				77.966,13
	5905	MTD2H2L-SERVIÇOS MÉD.,SEGUROS E GESTÃO IMÓVEIS,S.A.				5.850,00
	5910	RH PORTUGAL CONSULTORES EM INVESTIMENTOS HUMANOS, LDA				450,24
	596	ROLIMA - BOBINAGEM DE MOTORES, LDA.				2.000,58
	597	FOTO JOCA de LUIS JORGE VIDEIRA		1.617,45		725,70
	5981	CONSTRUÇÕES CALDAS & FELGUEIRAS, LDA				2.580,00
	5993	ASSOCIAÇÃO DE ARMADORES DE PESCA DE CASTELO DE NEIVA				750,00
	6000	ANA RITA GOMES PEREIRA				168,45
	6012	ADÉRITO CARDOSO S.R.O.C. UNIPessoal LDA				799,50
	6019	AFONSO DESIGNERS LDA				1.020,19
	602	LAR DE SANTA TERESA		1.704,82		32.754,99
	6024	GRAFPHIT PAPELARIA E LIVRARIA,LDA				3.893,41
	6044	CARVALHO DA COSTA & SENRA, LDA				138,77
	6047	TECNIN TRAINING SA				23.720,20
	6052	MARIA LURDES COELHO CARREIRA AMARO				1.208,90
	6058	SEGURVEZ - SEGURANÇA PRIVADA				793,35
	6065	CENTRO DE CIENCIA VIVA DE ESTREMOZ				2.160,00
	6069	BLISQ CREATIVE, LDA.				9.852,30
	6072	DECIBEL SISTEMAS PROFISSIONAIS SOM E LUZ LDA				1.722,00
	6076	FORMUSFC INDÚSTRIA GRÁFICA LDA				28.277,75
	6090	NUNO CEREJEIRA NAMORA, PEDRO MARINHO FALCÃO A ASS, RL				4.830,74
	6097	COBERSUN LDA				863,61
	6100	TRADISOM PRODUCOES CULTURAIS LDª				3.321,00
	6111	ATM-SISTEMAS DE INFORMAÇÃO E SERVIÇOS S A				4.202,61
	6120	PEÇASLÍMIA - COM. PEÇAS ACESS. AUTOMÓVEIS,LDA				4.546,68
	6124	JUSTINO FREITAS DA SILVA UNIP., LDA.				565,78
	6136	UP WAY SYSTEMS, LDA				1.881,21
	6147	MOVIELIGHT PRODUÇÕES AUDIOVISUAIS MULTIMEDIA LDA				1.722,00
	617	CANTAMBA - MARIA HELENA RAMOS ESTEVES		585,33		2.742,90
	6177	WILDCREATIONS UNIP. LDA				590,40
	6185	EDIÇÕES PIAGET, LDA				441,00
	6186	ASSOCIAÇÃO LIGA DOS AMIGOS DA CULTURA DA IGREJA LAPA				4.000,00
	6193	TENDEMCIAS E EVENTOS UNIPessoal LDª				215,25
	620	LABORATORIO DE ANALISES CLINICAS JOSE MANSO,LDA.		901,74		3.908,94
	621	MORAIS & PIRES,LDA. (PAPELARTE)		533,69		1.822,66
	6218	CONCEIÇÃO DA CRUZ PEREIRA NORBERTO				181,00
	6228	ACRÍLICOS SALVADOR NUNES, LDA.				247,89
	6236	JOSÉ EVANGELISTA PINTO AZEVEDO				336,50
	624	PETROLIMA		262,20		3.388,24
	6246	A. GIROMUNDO, VIAGENS E TURISMO, LDA				50,00
	6264	ANTÓNIO ARAÚJO & IRMÃOS, LDA.				143,49
	627	SCHINDLER - ASCENSORES E ESCADAS ROLANTES S.A.		492,00		
	6313	LABCAL - LABORATORIO CALIBRAÇÕES ENSAIOS S.A				194,06
	646	ECOAGRI - PROJECTOS E SERVIÇOS AGROFLORESTAIS, LD.				13.825,20
	66	A. J. OLIVEIRA, LDA.		4.366,86		4.460,10
	669	FINECOOK INGREDIENTS, LDA		1.270,20		906,42
	67	MEO - SERVIÇOS DE COMUNICAÇÕES E MULTIMÉDIA, S.A.				119,24
	671	RENTOKIL PORTUGAL-SERVIÇOS DE PROTECÇÃO AMBIENTAL LDA		630,14		
	69	LIVRARIA BERTRAND-SOC.COMERCIO LIVREIRO,S.A.		1.256,18		29,00
	698	GAM PRODUÇÃO DE ESPECTACULOS MONTAGEM DE SOM E LUZ LDA		2.650,00		6.841,00
	699	VIAHERTZ - RADIOCOMUNICAÇÕES (SERVIÇOS), LDA		198,03		1.134,68
	702	MEDIDATA.NET - SIST. INFORMAÇÃO PARA AUTARQUIA S.A				9.132,75
	717	MARCUPER DE CUNHA E MARQUES, LDA		1.641,15		
	72	GRAFFINAL - ARTES GRÁFICAS,LDA				1.139,23
	738	SOCIEDADE PORTUGUESA DE AUTORES		3.036,00		975,00
	748	ARCADA NOVA-COMUNICACAO MARKETING PUBLICIDADE,LDA				1.845,00
	753	SOINCA SOCIEDADE INDUSTRIAL CUCUJÃES, SA				506,76
A TRANSPORTAR ...				703.468,49		1.277.955,77

ENTIDADE		OUTRAS DÍVIDAS A TERCEIROS		DATA	ANO	PAGINA
MVC		Período : 2014/01/02 a 2014/12/31		2015/03/27	2014	7
COD. CONTA	TERCEIRO	DESIGNAÇÃO	SALDO INICIAL		SALDO FINAL	
			DEBITO	CREDITO	DEVEDOR	CREADOR
		TRANSPORTE ...		703.468,49		1.277.955,77
	756	SILVAS E ROCHAS LDA		248,04		240,90
	766	EYSSA-TESIS TECNOL.DE SISTEMAS ELECTRONICOS S.A.		228,41		873,30
	773	OVNITUR-VIAGENS E TURISMO		7.090,77		16.056,96
	801	L. VALENÇA-LUIS AUGUSTO LACERDA C VALENÇA		690,87		3.374,76
	815	JOSÉ CARLOS COUTINHO,LDª		243,37		3.322,60
	830	EQUIPLEVA - EQUIPAMENTOS ELEVACAO E TRANSPORTE,LDA				494,21
	832	INSTITUTO DE SOLDADURA E QUALIDADE		2.362,84		3.616,20
	836	FUNDIVIANA - FUNDICAO DE METAIS, LDA.				399,75
	838	ORLANDO & MINA, LDª		2.072,55		
	85	TRANSCUNHA-TRANSPORTES RODOVIARIOS DE VIANA,LDA.		42.795,77		80.741,06
	857	J. CANAO, LDA.		32.773,93		39.191,95
	86	UNIVERSIDADE DO MINHO		4.194,30		
	867	RUI MANUEL MESQUITA FRANCO CARVALHO				6.822,37
	87	TIPOGRAFIA SOUSA-VIUVA DE JOSE DE SOUSA,FILHOS,LDA.		725,60		1.027,05
	874	PUBLICO - COMUNICACAO SOCIAL, S.A.		182,66		
	88	RODOVIARIA D'ENTRE DOURO E MINHO, SA				821,87
	885	VALTER FERREIRA ARCANJO LDA		136,65		395,19
	904	MARIA DE PERRE, LDA - CASA DE PASTO		765,00		
	922	SOMARTIS-SOC. MANUF. ART. ARTESANATO,LDA.				2.087,40
	942	JOSE OLIVEIRA PARENTE LDA.				227,55
	945	AVIC-AUTOCARROS E VIAGENS IRMÃO CUNHA, S.A.		3.070,47		2.588,58
	956	CENTRO EST. REGIONAIS - C.E.R.				250,00
	957	SINALNORTE				14.775,20
	962	JOAQUIM TORRES DA SILVA LDA				4.920,00
	97	AUTO VIACAO DO MINHO, LDA.		36.851,06		59.049,15
	975	MISTURACOR - COMERCIO DE TINTAS E VERNIZES LDA		2.277,47		
	99	CASA DOS RAPAZES E OFICINAS DE S. JOSÉ		24.999,98		16.283,17
22.1.2		Factoring		339,20		71.887,81
22.1.2.01		Popular Factoring SA				31.088,45
	3040	LIFTECH - TECNOLOGIA PARA ELEVADORES, LDA.				30.599,52
	4510	SOLTRAFEGO - SOLUÇÕES DE TRÂN. ESTAC. E COMUN. S.A.				488,93
22.1.2.04		BPI		339,20		
	117	A.PEREIRA JORDÃO, LDª		339,20		
22.1.2.05		MILLENNIUM BCP				40.799,36
	3040	LIFTECH - TECNOLOGIA PARA ELEVADORES, LDA.				40.799,36
22.8		Fornecedores - Facturas em recepção e conferência	5.043,40	2.112.835,97		596.428,48
22.8.1		Com terceiros		2.112.835,97		596.413,67
	1	A. FERREIRA DA SILVA HERDEIROS, LDA.				307,50
	102	TRANSCOLVIA - TRANSP.COLECTIVOS VIANA DO CASTELO		530,30		
	107	TAXIVIANENSE, LDA.		3.112,23		5.188,37
	113	LIBWARE - TEC. DE INFORMACAO E DOCUMENTACAO, LDA.		10.821,68		20.885,40
	115	VODUL - SOCIEDADE DE CONSTRUCOES CIVIS, LDA.		76.238,16		8.793,29
	140	MONTEADRIANO - ENGENHARIA E CONSTRUÇÃO, S.A.		169.498,01		1.058,00
	147	ALFREDO & CARVALHIDO, LDA.				13.285,12
	1498	FARO DE VIGO		2.214,00		
	1597	LA VOZ DE GALICIA S.A.		3.000,00		
	1615	CORSAR EQUIP.PROD.INDUSTRIAIS		1.063,46		
	1629	MINHOBRINDE-AGENCIA PUBLICIDADE, LDA.				1.710,19
	164	JOAO DOS PNEUS - JOAO RODRIGUES E SOUSA,LDA.		500,00		
	1653	GRUPNOR-GRUPO PORTUGUES DE ELEVADORES DO NORTE,LDª.		89,93		1.106,04
	1673	AREA-ALTO MINHO-AG.REG.ENERGIA AMB.ALTO MINHO		1.230,00		1.199,25
	1727	PUBLIDIARIO, LDA		2.460,00		432,96
	1736	SERVIÇOS ACÇÃO SOCIAL INST. POLITÉCNICO V. CASTELO		2.480,20		
	1787	GRUPO PEST.POUSADAS I.TU.S.A.-POUSADA MONTE S.LUZIA		408,00		722,59
	1797	PIMENTA DO VALE -LABORATORIOS LDA		738,00		369,00
	180	COSTA MARTINS - COMÉRCIO DE MATERIAL ELÉCTRICO, LD.				267,53
	183	JOSÉ JOAQUIM FIUZA GONÇALVES TALINA-OS MESTRES				415,13
	1850	MADEIVIANA - SOC. COMERCIAL DE MADEIRAS DE VIANA, LDA.				343,74
	187	FELPRINT-INDUSTRIA GRAFICA LDA -		15.473,35		
	1880	BRICANTEL-COMERCIO MATERIAL ELECTRICO BRAGANÇA, LDA		5.003,20		
	1891	PAINHAS PARQUES, S.A.				28.290,00
	1899	RESULIMA - VALORIZAÇÃO E TRATAMENTO DE RESIDUOS SOLIDOS, S.A.				779,75
		A TRANSPORTAR ...		1.160.377,95		1.692.556,66

ENTIDADE		OUTRAS DÍVIDAS A TERCEIROS		DATA	ANO	PAGINA
MVC	Período : 2014/01/02 a 2014/12/31			2015/03/27	2014	8
COD. CONTA	TERCEIRO	DESIGNAÇÃO	SALDO INICIAL		SALDO FINAL	
			DEBITO	CREDITO	DEVEDOR	CREADOR
		TRANSPORTE ...		1.160.377,95		1.692.556,66
	1910	REPSOL GAS PORTUGAL S.A.				2.970,79
	193	COELHO GOMES & FILHOS, LD.		161.820,00		4.456,05
	1961	HELDER ALPUM DE ARAÚJO		94,98		
	2020	DR LIMPEZAS		5.628,61		
	2036	ANTIGA PADARIA E PASTELARIA SOUTO, LDA		110,16		
	2045	ISAURA DE JESUS FARIA ALVES		147,60		
	2059	JOSE HERCULANO SOARES CORREIA		100,45		
	206	JORNAL NOTICIAS VIANA		1.666,65		510,45
	209	ANGELO SILVA,LDA.		1.118,23		
	210	OFILITO - OFICINA LITOGRAFICA, LDA.				49.963,83
	2148	CENTRO RECREATIVO E CULTURAL DAS NEVES		3.247,20		
	215	MORAIS E IRMAO,LDA-DROGARIA CONFIANÇA-		744,74		294,28
	2155	ESCOLA NACIONAL DE BOMBEIROS				340,00
	2157	GRAFICA DE BARROSELAS,LDA.		171,22		
	2158	MOTAMINERAL - MINERAIS INDUSTRIAIS,SA		38,62		577,86
	218	NORBERTO FERNANDES, LDA		435,49		246,00
	2254	VIANA PRAIA ACTIVIDADES HOTELEIRAS, S.A.		790,00		
	226	ELECTRO-MINHO,LDA.		10.043,50		12.794,51
	2302	SEIE-SOC. GERAL INSPECÇÕES DE ELEVADORES, LDA.		1.945,86		
	233	GEICE - GRUP.EST. INV. C. EXPERIM.		307,50		
	234	BARREIROS,COSTA & SAMPAIO,LDA.				2.202,93
	236	MARIO SERGIO S.LAGES		6.150,00		
	2449	COTEQ-COMERCIO TINTAS EQUIPAMENTOS DE PINTURA LDA				1.186,83
	245	ENGLILMA-PROJECTISTAS E CONSULTORES,LDA.		1.923,96		929,14
	2476	EDGAR ALVES FERNANDES				1.041,81
	2479	APCER - ASSOCIAÇÃO PORTUGUESA DE CERTIFICAÇÕES		3.123,54		
	249	IRMAOS PEIXOTO LDA		39.376,78		
	2517	AMBIMAIA - TRATAMENTO DE ÁGUAS, UNIPessoal, LDA.		369,00		
	256	CABENA - CABINES DE BENAVENTE LDA.		3.474,75		
	2578	INSTITUTO DA CONSTRUÇÃO - FACULDADE DE ENGENHARIA		5.904,00		
	2581	QUALITIVIDADE CONSULTORIA, LDA.				3.054,69
	261	PORMIN-TRABALHOS DE ARQUITECTURA E ENGENHARIA,LDA.				20.817,75
	263	CASAVIANA - PLANOS PROJECTOS E CONSTRUÇÕES, LDA.		10.956,17		
	2643	BANDA MUSICAL VELHA BARROSELAS		1.500,00		
	266	ANTONIO BRANCO PARENTE, LDA.		1.419,60		
	270	TIPSAI-TECNICAS INDUSTRIAIS PROTECCAO SEGURANCA,LDA		2.011,03		
	2726	IOGURVIANA - COM.PRODUTOS ALIMENTARES LDA.				10,75
	278	JACINTO MARQUES DE OLIVEIRA,SUCRS,LDA		211,56		
	2780	IFTHEN - CONSULT.COM.DES.SOL.INFORMATICAS				478,00
	2792	RUI CARVALHO DESIGN, LDA.		4.421,85		
	283	ALEXANDRE BARBOSA BORGES, S.A.		3.911,40		
	2868	VALENTIM JOSE LUIS & FILHOS,SA		138.897,59		
	2913	MILENIO 3 - SISTEMAS ELECTRONICOS SA				2.862,83
	295	JOSE ABREU ENES DA LAGE E IRMAO,UNIPessoal, LDA.		55.405,88		2.998,53
	301	PAINHAS, S.A.				24.446,25
	3040	LIFTECH - TECNOLOGIA PARA ELEVADORES, LDA.		95.270,11		
	308	I.E.N. - INSTALAÇÕES ELECTRICAS DO NORTE, LDA.				980,31
	3104	FRANCO & BARRETO - CONSTRUÇÕES, LDA.		30.319,02		
	3119	CRUZ VERMELHA PORTUGUESA				130,00
	3197	MANUEL GONÇALVES,LURDES GONÇALVES/AS.SOC.ADV.RL		6.394,64		
	32	AVIC - ANTONIO DOS PRAZERES DA SILVA E FILHO, LD*				83,96
	320	PETROGAL-PETROLEOS DE PORTUGAL S.A.				8.600,42
	3242	TAXIS FILIPE LDA.		1.223,88		474,26
	3244	RICOH PORTUGAL, UNIPessoal, LDA.				397,82
	3251	CLUBE DE VELA DE VIANA DO CASTELO		16.424,99		
	3252	JORNAL ALTO MINHO - MINIU PUB. LDA.		984,00		492,00
	3280	MICHEL CAUCHARD S.A				2.917,00
	3314	VICTOR COUTINHO, LD*.				945,00
	3344	LEVE SONHOS CORES SABORES		365,00		280,00
	339	AUTO SUECO, LDA. (VOLVO)		1.924,54		680,06
	3435	SOMA - SOC.MONT.AUT.SA.		366,86		
	346	COSTA E REGO, LDA.		55,35		
		A TRANSPORTAR ...		1.781.174,26		1.840.720,77

ENTIDADE		OUTRAS DÍVIDAS A TERCEIROS		DATA	ANO	PAGINA
MVC	Período : 2014/01/02 a 2014/12/31			2015/03/27	2014	9
COD. CONTA	TERCEIRO	DESIGNAÇÃO	SALDO INICIAL		SALDO FINAL	
			DEBITO	CREDITO	DEVEDOR	CREDOR
		TRANSPORTE ...		1.781.174,26		1.840.720,77
	3492	EDIÇÕES COLIBRI		4.500,00		
	3537	GULOSIPEÇAS, PEÇAS E ACESSORIOS AUTO,LDA		375,18		
	3574	VIVEXPERIÊNCIA-PROMOÇÃO E ANIMAÇÃO TURÍSTICA, LDª.		250,00		
	374	GLOBAL NOTÍCIAS, PUBLICAÇÕES S.A.		1.845,00		350,55
	3766	REST. LARANJEIRA INOVAR NA TRADIÇÃO- HOT. REST, LDA.		200,00		
	377	RADIO ALTO MINHO-SOC.INFORMAÇÃO REGIONAL,LDA		639,60		
	3781	INSTITUTO POLITÉCNICO DE VIANA DO CASTELO - IPVC				11.743,36
	3813	CROJ - DESIGN & ARTES GRÁFICAS, LDA.		1.466,16		
	382	PINHEIRO E SANTOS, LDA.		2.118,23		271,09
	3833	ENIF-PUBLICIDADE EXTERIOR, LDA		2.460,00		
	3860	CRÍAGAS ENERGIA E COMUNICAÇÕES SA		4.879,97		
	3869	FOLHA DE PAPEL, UNIPESSOAL, LDA.		14.127,78		584,25
	3907	PIANOS RUI MACEDO, UNIPESSOAL LDA				184,50
	3954	DOMINGOS PEDROSA BARRETO, LDA.		149.416,81		
	3963	LABORATÓRIOS FOTOGRÁFICOS DO MARCO, LDA.				372,69
	3974	A. F. F. ROCHA - COMERCIO DE ELECTRODOMESTICOS, LDA		449,85		
	3976	INTEGRATOR / TECNOLOGIA DE INFORMACAO LDA		940,16		
	4	METALO ELECTRICA DE AMADEU CRUZ LDA		7.272,40		738,00
	4008	EMPREENHIMENTOS HOTELEIROS QUINTA CARVALHO LDA		450,00		
	4010	J. PEREIRA G. SILVA - UNIPESSOAL LDA		7.029,92		6.096,06
	4012	TURISMO DE PORTUGAL, IP				1.650,00
	403	M.V. - MOTORES DE VIANA,LDA.		405,90		
	4130	CENTRO SOCIAL PAROQUIAL DE VILA NOVA DE ANHA		1.500,00		
	4135	ORLANDO CARLOS AZEVEDO FERREIRA				340,71
	4171	EDIPSICO - EDIÇÕES E INVESTIGAÇÃO EM PSICOLOGIA LDA		140,45		
	4174	VIANIMPORT REPRESENTAÇÕES LDA		9.712,92		3.591,13
	4198	AUDIO GLOBO M. LUZ E SOM UNIPESSOAL, LDA.				2.460,00
	4200	OGV - OFICINA GRÁFICA DE VIANA, UNIPESSOAL, LDA.		616,23		
	4220	ESPAÇO GENIAL PROMOÇÃO IMOBILIARIA SA		79.091,87		
	4221	TNT-SERVIÇOS		4.637,10		502,54
	4222	MARTIFER-CONSTRUÇÕES METALOMECANICAS,SA		7.151,32		
	4230	ALEXANDRINO BARBOSA & MALHEIRO - PINTURAS LDA				14.700,96
	4231	BARQUENSE AGÊNCIA DE VIAGENS E TURISMO, LDA				280,00
	4237	GRUPO VENDAP, SA		4.826,52		
	4255	NOVO PANORAMA - JORNAL QUINZENAL VIANA DO CASTELO		541,20		
	427	CONFIAUTO-INDUSTRIA E COMERCIO DE AUTOMOVEIS, LDA		323,91		
	4381	PREDILETHES-CONSTRUÇÕES, LDA				184,50
	440	SANTOP - MATERIAL SANITÁRIO, LDA.		745,38		
	4405	ACROSSGARDEN - ART. DESPORTIVOS LDA		82,90		82,90
	4417	ESSIEL LIMPEZAS, LDA		3.517,80		
	442	HOTÉIS VIANENSES - SOCIEDADE HOTELEIRA, LDA.		300,00		
	4436	UTS - VIAGENS E SERVIÇOS, S.A.				1.315,18
	4456	CENTRO GRÁFICO DE VIANA UNIPESSOAL LDª				2.248,26
	4490	FUNDAÇÃO SERRALVES		33.333,34		
	4496	PODIUM EVENTS, S.A.		58.399,99		
	4529	OCR OFICINA CONSERVAÇÃO E RESTAURO, LDA				31.465,16
	4536	FRANCO E RUBEN, CONSTRUÇÕES LDA		45.253,58		
	454	SERGIO HUMBERTO PARENTE SORA		2.227,53		258,30
	4585	O VIANENSE - MATIAS ROLO FERREIRA BARROS		1.107,00		204,99
	4594	ASSOC. PARA O DES. REG. DO MINHO		147,60		147,60
	4606	REP. CONFIANÇA - PORFIRIO MELO RAMOS				59,53
	4694	PRIMUS LEAN ENGENHARIA E CONST.LDª		66.605,10		
	4696	YOUNG PRINT-IMPR. E ARTES GRÁFICAS SOC. UNIP. LDA				14.901,36
	47	ASSOCIAÇÃO HUMANITARIA BOMBEIROS VOLUNTARIOS		836,40		
	4751	GUARDA NACIONAL REPUBLICANA				227,66
	4765	ABEL FERROS DE M PEREIRA- CABEÇA DE CASAL DA HERANÇA		903,32		739,54
	4767	CLINICA MÉDICA DA ESTAÇÃO, LDA		7.608,66		
	477	INFORTECNICA DE JOSE AUGUSTO O. FREITAS LOMBA		687,82		5.145,11
	4824	SECURITAS SERV. E TECNOLOGIA SEGURANÇA SA				68,88
	4834	BALTAZAR MARQUES UNIPESSOAL LDA		10.762,50		
	4851	AUTOBUS-VEICULOS AUTOMOVEIS LDA		320,00		
	4905	CONSJARDIM, UNIPESSOAL, LDA		7.174,02		
		A TRANSPORTAR ...		2.328.555,68		1.941.635,58

ENTIDADE		OUTRAS DÍVIDAS A TERCEIROS	DATA	ANO	PAGINA	
MVC	Período : 2014/01/02 a 2014/12/31		2015/03/27	2014	10	
COD. CONTA	TERCEIRO	DESIGNAÇÃO	SALDO INICIAL		SALDO FINAL	
			DEBITO	CREDITO	DEVEDOR	CREADOR
		TRANSPORTE ...		2.328.555,68		1.941.635,58
	4906	MONTACO -TRAT. ANTICORROSIVOS E CONST. CIVIL,LDª		105.537,84		
	4921	CONSTRULINK - TECNOLOGIAS DE INFORMAÇÃO .SA		4.612,50		
	4945	JOANA BARREIRAS PARENTE CARVALHO		325,95		
	5	AMBERGO-EST.E EQ.DE CONTROLO AMBIENTAL,LDA				2.526,42
	5148	JORNAL A AURORA DO LIMA		1.119,30		
	5316	IMPULSO DECISIVO, UNIP, LDA.				268,03
	5339	JOSE ALBERTO DA CUNHA MARTINS PEIXOTO		1.380,06		
	534	TURIVIANA-TURISMO IRMAOS LARANJEIRA,LDA				180,00
	5372	AUTSOURCE PREST. SERV. ORG.ADM.PESSOAL ,LDA		42.035,89		
	5401	JORGE ALBERTO SALGUEIRO VIGARIO MONIZ DOS SANTOS		119,99		
	5402	GASIN II UNIPESSOAL, LDA.				166,05
	5425	A.F.COSTA-COMERCIAL.PRODUITOS M. JARDINAGEM, LDA		15.785,00		7.892,50
	5452	JOSÉ CARLOS MARINHO ENES DA LAGE		4.732,90		3.878,33
	5503	CONSTRUÇÕES RITES, LDA.				15.675,12
	5545	M.A.R. KAYAKS, LDA		20.848,50		
	5553	CONSTRUÇÕES VEIGA & CRUZ, LDA		24.755,30		
	5574	FORMA CLS				17.375,36
	5601	BRUNO MIGUEL ROCHA REIS		959,40		
	5609	CONCRETOS DETALHES UNIP. LDA		25.427,88		2.067,00
	5611	FCP - MEDIA, S.A.		9.525,00		
	5619	DKC AVENTURA, UNIPESSOAL LDA		13.596,64		
	5635	SAFE SEGUR, VIGILÂNCIA PRIVADA LDA		12.092,13		
	5638	ASSISTOMINHO-COMERCIO E REPARAÇÃO DE FERRAMENTAS ELECTRICAS,LDA				66,81
	5651	IRMÃOS GIGANTE-CONSTRUÇÃO CIVIL E ACABAMENTOS, LDA		6.466,46		33.778,85
	5657	TRANSPOREL-SOC. EQUIP. ELEVAÇÃO E TRANSPORTE LDA		50.490,27		
	5658	GASILIMA - DISTRIB. GAS,COMBUST.LUBRIFI.,LDA.				2.117,76
	5667	AGROVISEU COMERCIO IND.REPRESENTAÇÕES.SA		207,65		
	5677	SMART CHOICE - COMERCIO DE ELECTRODOMESTICOS LDA		17.220,00		
	5682	BRINDEX ARTIGOS PROMOCIONAIS UNIPESSOAL LDA		26.456,93		
	5687	VIANAEQUESTRE - ASSOCIAÇÃO HIPICA DE VIANA DO CASTELO				260,00
	5689	ASSOCIAÇÃO PORTUGAL A MAO-CEN.EST.PROM.ARTES OFICIOS		7.380,00		
	5724	PREDIBISA -SOCIEDADE DE MEDIAÇÃO IMOBILIARIO , LDA		21.033,00		
	5777	CANON PORTUGAL, S.A.				450,96
	5778	SERRALHARIA PARENTE LDA		1.690,02		2.943,45
	5793	PRORIVER - ACTIVIDADES TURÍSTICAS, UNIPESSOAL, LDA.		4.125,42		
	58	COMBOIOS DE PORTUGAL E.P.E.				394,22
	5806	VIDALGYM, UNIP., LDA.		4.640,25		
	5807	MINHO BUS TRANSPORTES DO MINHO SOC. UN. LDA		228,15		241,55
	5813	NEUROINOVA, LDA		406,00		
	5819	MOL2-MULTIMEDIA OUTDOOR ON LINE, LDª		5.535,00		
	5834	NOVA AÇÃO-AGENC. GESTÃO CARREIRAS PROD. EVENTOS,UNI,LDA		14.760,00		
	5841	MARIA MARGARIDA ALVES BRITO, UNIPESSOAL		625,00		
	59	AUTO VIACAO CURA, LDA.		48.680,34		
	5905	MTD2H2L-SERVIÇOS MÉD.,SEGUROS E GESTÃO IMÓVEIS,S.A.				1.950,00
	5908	BRUNO GIGANTE UNIPESSOAL ,LDA				5.886,92
	5910	RH PORTUGAL CONSULTORES EM INVESTIMENTOS HUMANOS, LDA				20.500,76
	5919	JOSE AMANDIO RAMALHO GONÇALVES				1.537,50
	5926	FERNANDO MANUEL CUNHA JULIAO				721,40
	596	ROLIMA - BOBINAGEM DE MOTORES, LDA.		1.593,32		
	5964	TOPOLETHES-UNIPESSOAL, LDª				10.282,80
	597	FOTO JOCA de LUIS JORGE VIDEIRA		430,50		390,46
	6012	ADÉRITO CARDOSO S.R.O.C. UNIPESSOAL LDA				799,50
	602	LAR DE SANTA TERESA		835,30		1.566,55
	6024	GRAFFHIT PAPELARIA E LIVRARIA,LDA				34,99
	6047	TECNIN TRAINING SA				4.394,24
	6069	BLISQ CREATIVE, LDA.				233,70
	6076	FORMUSFC INDÚSTRIA GRÁFICA LDA				2.515,81
	6090	NUNO CEREJEIRA NAMORA, PEDRO MARINHO FALCÃO A ASS, RL				9.661,48
	6135	O TABERNÃO, LDA.				320,29
	6139	NA ROTA DO CHOCOLATE, HOTELARIA E TURISMO LDA.				420,00
	617	CANTAMBA - MARIA HELENA RAMOS ESTEVES				2.853,60
		A TRANSPORTAR ...		2.824.213,57		2.095.987,99

ENTIDADE		OUTRAS DÍVIDAS A TERCEIROS	DATA	ANO	PAGINA	
MVC	Período : 2014/01/02 a 2014/12/31		2015/03/27	2014	11	
COD. CONTA	TERCEIRO	DESIGNAÇÃO	SALDO INICIAL		SALDO FINAL	
			DEBITO	CREDITO	DEVEDOR	CREADOR
		TRANSPORTE ...		2.824.213,57		2.095.987,99
	620	LABORATORIO DE ANALISES CLINICAS JOSE MANSO,LDA.		1.407,21		
	621	MORAI & PIRES,LDA. (PAPELARTE)				274,66
	6216	ITERARTIS - SERV.MUSEUS E TRANSP ARTE				5.750,25
	6230	PISTA MAGICA - ASSOCIAÇÃO				222,00
	6261	MOBPRO - ELECTRONICS AND TECHNOLOGY, LDA				867,15
	627	SCHINDLER - ASCENSORES E ESCADAS ROLANTES S.A.		9.962,97		
	6351	KITGREEN - JARDINS E AFINS, LDA				738,00
	638	SALGUEIROS,MIRANDA,CASTRO C ^a .LDA. METROQUADRADO		480,00		
	646	ECOAGRI - PROJECTOS E SERVIÇOS AGROFLORESTAIS, LD.		14.760,00		
	650	POLICIA DE SEGURANCA PUBLICA - VIANA DO CASTELO		869,50		
	671	RENTOKIL PORTUGAL-SERVIÇOS DE PROTECÇÃO AMBIENTAL LDA				630,14
	682	VIANATECE - ARTESANATO TECELAGEM, LDA.				1.660,50
	702	MEDIDATA.NET - SIST. INFORMAÇÃO PARA AUTARQUIA S.A				1.230,00
	71	EUROMEX FACILITY SERVICE, LDA				23.805,67
	717	MARCUPER DE CUNHA E MARQUES, LDA		32,91		
	738	SOCIEDADE PORTUGUESA DE AUTORES		375,00		1.827,00
	755	SAPATARIAS GOMES CARNEIRO, LDA.		859,77		
	766	EYSSA-THESIS TECNOL.DE SISTEMAS ELECTRONICOS S.A.		34.540,10		
	773	OVNITUR-VIAGENS E TURISMO		7.174,93		5.687,66
	80	GILBERTO DE CARVALHO ENES (INFORTOP)		148,20		
	815	JOSÉ CARLOS COUTINHO,LD ^a		1.122,75		124,83
	828	MANUEL PACHECO E CA. LDA.				1.696,00
	832	INSTITUTO DE SOLDADURA E QUALIDADE				4.543,67
	85	TRANSCUNHA-TRANSPORTES RODOVIARIOS DE VIANA,LDA.		2.007,85		28.858,62
	857	J. CANAO, LDA.		15.009,44		
	86	UNIVERSIDADE DO MINHO		2.361,60		
	867	RUI MANUEL MESQUITA FRANCO CARVALHO				6.494,40
	874	PUBLICO - COMUNICACAO SOCIAL, S.A.		182,66		
	879	VIAGENS ABREU, S.A.				249,41
	88	RODOVIARIA D'ENTRE DOURO E MINHO, SA		2.190,65		2.427,23
	922	SOMARTIS-SOC. MANUF. ART. ARTESANATO,LDA.				1.808,61
	942	JOSE OLIVEIRA PARENTE LDA.		216,79		
	945	AVIC-AUTOCARROS E VIAGENS IRMÃOS CUNHA, S.A.				54,51
	97	AUTO VIACAO DO MINHO, LDA.		30.612,12		16.491,87
	98	NORLIMA - EDIFICADORA DO LIMA, LDA.		29.203,00		
	99	CASA DOS RAPAZES E OFICINAS DE S. JOSÉ		622,38		
	990	TAXIS RIO LIMA LDA.				2.386,30
22.8.2		Sem terceiros	5.043,40			14,81
26		OUTROS DEVEDORES E CREDORES		1.930.605,93		2.994.749,82
26.1		Fornecedores de imobilizado		1.349.923,44		878.350,85
26.1.1		Fornecedores de imobilizado, c/c		1.037.844,14		655.308,26
26.1.1.1		Com terceiros		1.037.844,14		655.308,26
	115	VODUL - SOCIEDADE DE CONSTRUÇOES CIVIS, LDA.		41.229,26		
	130	PROLÓGICA - SISTEMAS INFORMÁTICOS,S.A.		39.776,75		
	136	JRTORRES - CONSULTORES DE ENGENHARIA, LDA.				2.306,07
	140	MONTEADRIANO - ENGENHARIA E CONSTRUÇÃO, S.A.		148.238,14		28.936,46
	159	VIVEIROS JUCA-JARD.URB.E CRIACAO DE AMBIENTES LDA.		276,75		1.971,60
	1762	TELHABEL - CONSTRUÇÕES S.A.		19.861,68		19.861,68
	180	COSTA MARTINS - COMÉRCIO DE MATERIAL ELÉCTRICO, LD.		1.721,61		313,40
	1880	BRICANTEL-COMERCIO MATERIAL ELECTRICO BRAGANÇA,LDA				797,04
	193	COELHO GOMES & FILHOS, LD.				40.627,49
	1945	SNSV-SOCIEDADE NACIONAL DE SINALIZAÇÃO VERTICAL,LDA				5.673,54
	2001	ESTORES SANTOINHO DE MATOS, FONTE E OLIVEIRA, LDA				1.101,00
	209	ANGELO SILVA,LDA.		371,77		391,14
	218	NORBERTO FERNANDES, LDA		51,66		2.462,90
	221	DROGARIA MADURO DE FERNANDO M. PIRES,LDA.		605,16		
	226	ELECTRO-MINHO,LDA.		932,34		1.829,93
	2281	WOODONE, MOBILIARIO SA				6.323,43
	234	BARREIROS,COSTA & SAMPAIO,LDA.				16.882,32
	2449	COTEQ-COMERCIO TINTAS EQUIPAMENTOS DE PINTURA LDA				1.348,08
	2466	DECUNIFY - SOLUÇÕES DE COMUNICAÇÕES		10.922,60		1.074,90
	249	IRMAOS PEIXOTO LDA		24.999,74		7.438,55
		A TRANSPORTAR ...	5.043,40	3.267.340,86		2.343.170,81

ENTIDADE		OUTRAS DÍVIDAS A TERCEIROS		DATA	ANO	PAGINA
MVC	Período : 2014/01/02 a 2014/12/31			2015/03/27	2014	12
COD. CONTA	TERCEIRO	DESIGNAÇÃO	SALDO INICIAL		SALDO FINAL	
			DEBITO	CREDITO	DEVEDOR	CREADOR
		TRANSPORTE ...	5.043,40	3.267.340,86		2.343.170,81
	258	MOTA-ENGLIL, ENGENHARIA E CONSTRUÇÕES SA		1.736,13		353,05
	263	CASAVIANA - PLANOS PROJECTOS E CONSTRUÇÕES, LDA.				1.957,30
	266	ANTONIO BRANCO PARENTE, LDA.		6.770,22		
	273	BOAVENTURA E BOAVENTURA, LDA.		131.754,19		21.701,44
	281	BETOMINHO - SOCIEDADE DE CONSTRUCOES S.A.		132.498,94		
	283	ALEXANDRE BARBOSA BORGES, S.A.				11.868,49
	284	GONCALVES E CACHADINHA, S.A.		7.416,01		
	2841	DIMACER - COM. DE EQ. INDUSTRIAIS, LDA.		1.258,29		
	2868	VALENTIM JOSE LUIS & FILHOS,SA				19.014,46
	301	PAINHAS, S.A.		53.277,84		184,16
	3104	FRANCO & BARRETO - CONSTRUÇÕES, LDA.		15.392,00		75.183,62
	3163	SIMÕES VIANA & QUEIRÓS BERNARDO, LDA.(FARMÁCIA SIMÕES)				174,00
	317	HSUBTRAÇOMZ, ARQUITETOS, LDA		25.571,25		10.571,25
	320	PETROGAL-PETROLEOS DE PORTUGAL S.A.		6.399,20		9.570,09
	3800	MIND - SOFTWARE MULTIMEDIA E INDUSTRIAL S.A				36.900,00
	382	PINHEIRO E SANTOS, LDA.		4.254,56		16.850,99
	385	FABRIGIMNO-FABRICACAO MAT.DESPORTO,LDA.		21.510,24		
	3860	CRIAGAS ENERGIA E COMUNICAÇÕES SA				4.879,97
	3954	DOMINGOS PEDROSA BARRETO, LDA.		42.915,69		
	3974	A. F. F. ROCHA - COMERCIO DE ELECTRODOMESTICOS, LDA		502,46		711,50
	3976	INTEGRATOR / TECNOLOGIA DE INFORMACAO LDA		1.811,45		
	4	METALO ELECTRICA DE AMADEU CRUZ LDA				2.392,35
	4220	ESPAÇO GENIAL PROMOÇÃO IMOBILIARIA SA		9.667,20		43.591,44
	4222	MARTIFER-CONSTRUÇÕES METALOMECANICAS,SA		24.041,06		
	4230	ALEXANDRINO BARBOSA & MALHEIRO - PINTURAS LDA				26.790,52
	440	SANITOP - MATERIAL SANITÁRIO, LDA.		950,79		
	4434	MARTINS & FILHOS, SA				35.997,60
	4521	AUTODATA - INFORTRONICA - SOC. UNIPESSOAL, LDA.		1.033,20		
	4536	FRANCO E RUBEN, CONSTRUÇÕES LDA		50.570,75		
	4679	ERI - ENGENHARIA, SA				15.357,03
	4694	PRIMUS LEAN ENGENHARIA E CONST.LDª				18.101,34
	477	INFORTECNICA DE JOSE AUGUSTO O. FREITAS LOMBA		4.373,85		10.405,80
	4903	LUCIO DA SILVA AZEVEDO & FILHOS SA				8.460,23
	4906	MONTACO -TRAT. ANTICORROSIVOS E CONST. CIVIL,LDª		5.808,80		40.537,84
	4923	JOSÉ CARLOS GONÇALVES MESQUITA				965,55
	5131	ATTENDSYS SOLUÇÕES GLOBAIS DE ATENDIMENTO				6.592,55
	5240	ARMINDO MARTINS AFONSO FREIXO		17.147,01		17.147,01
	5262	TTW - SOLUÇÕES E SERVIÇOS AVANÇADAS, S.A.		966,78		
	5478	PAVICORFEL-DEMOLICAO E CONST. PAV. LDA		24.690,81		
	5531	NAUTIQUATRO - SOCIEDADE REPRESENTAÇÕES NÁUTICAS LDA		15.744,00		
	5532	CAMINHOS D AGUA - LAZER ACTIVO, LDA		9.826,47		
	5545	M.A.R. KAYAKS, LDA		19.901,40		
	5546	COMPOZITO ICMC, LDA		81.641,25		
	5574	FORMA CLS				9.696,83
	5609	CONCRETOS DETALHES UNIP. LDA				22.696,54
	5647	MANUEL DE OLIVEIRA VIEIRA		25.000,00		
	5651	IRMÃOS GIGANTE-CONSTRUÇÃO CIVIL E ACABAMENTOS, LDA				9.047,68
	5717	BIFASE - MATERIAL DE EQUIP. ELETRICO, LTA.				767,52
	5778	SERRALHARIA PARENTE LDA				4.929,23
	5782	NAN AUDIOVISUAIS-REP.DISTRIB.EQ.AUDIOVISUAIS,LDA.				16.718,16
	596	ROLIMA - BOBINAGEM DE MOTORES, LDA.				284,36
	6111	ATM-SISTEMAS DE INFORMAÇÃO E SERVIÇOS S A				1.161,98
	699	VIAHERTZ - RADIOCOMUNICAÇÕES (SERVIÇOS), LDA				5.896,68
	815	JOSÉ CARLOS COUTINHO,LDª				819,18
	836	FUNDIVIANA - FUNDICAO DE METAIS, LDA.				5.067,99
	857	J. CANAO, LDA.				1.791,56
	90	AURÉLIO MARTINS SOBREIRO & FILHOS S.A.-EM LIQUIDAÇÃO		831,44		831,44
	98	NORLIMA - EDIFICADORA DO LIMA, LDA.		3.593,40		
26.1.4		Factoring		312.079,30		223.042,59
26.1.4.1		Popular Factoring SA		22.755,00		184.380,81
	273	BOAVENTURA E BOAVENTURA, LDA.				79.014,38
	2868	VALENTIM JOSE LUIS & FILHOS,SA				105.366,43
		A TRANSPORTAR ...	5.043,40	4.016.197,54		3.043.520,35

ENTIDADE		OUTRAS DÍVIDAS A TERCEIROS		DATA	ANO	PAGINA
MVC	Período : 2014/01/02 a 2014/12/31			2015/03/27	2014	13
COD. CONTA	TERCEIRO	DESIGNAÇÃO	SALDO INICIAL		SALDO FINAL	
			DEBITO	CREDITO	DEVEDOR	CREDOR
		TRANSPORTE ...	5.043,40	4.016.197,54		3.043.520,35
26.1.4.4	4510	SOLTRAFEGO - SOLUÇÕES DE TRÂN. ESTAC. E COMUN. S.A.		22.755,00		
		BPI		56.196,56		
26.1.4.5	283	ALEXANDRE BARBOSA BORGES, S.A.		56.196,56		
		MILLENNIUM BCP				5.770,70
	3954	DOMINGOS PEDROSA BARRETO, LDA.				5.770,70
26.1.4.9		outras		233.127,74		32.891,08
26.1.4.9.2		Banco Espirito Santo		233.127,74		
	4222	MARTIFER-CONSTRUÇÕES METALOMECANICAS,SA		233.127,74		
26.1.4.9.4		Caixa econom .MONTEPIO GERAL				32.891,08
	5609	CONCRETOS DETALHES UNIP. LDA				32.891,08
26.4		Administração Autárquica		237.659,88		1.955.495,57
26.4.3		Servicos municipalizados				1.385.214,81
26.4.3.3		Consumo agua / residuos solidos				1.385.214,81
26.4.6		Freguesias		39.826,22		4.871,92
	1534	JUNTA DE FREGUESIA DE AFIFE		1.500,00		
	1536	JUNTA DE FREGUESIA DE AMONDE		7.200,00		
	1551	JUNTA DE FREGUESIA DE MONTARIA		2.100,00		
	1556	JUNTA DE FREGUESIA DE OUTEIRO		4.200,00		
	1568	JUNTA DE FREGUESIA DE DARQUE				1.333,16
	1831	FREGUESIA DE BARROSELAS		9.389,77		
	1866	FREGUESIA DE MUJÃES		1.400,00		
	1895	FREGUESIA DE ALVARÃES				1.680,00
	1940	FREGUESIA DE CARVOEIRO		8.500,00		
	2208	FREGUESIA DE CARDIELOS		556,45		
	5738	FREGUESIA DE BARROSELAS E CARVOEIRO		2.100,00		274,76
	5742	FREGUESIAS DE NOGUEIRA,MEIXEDO E VILAR MURTEDA		1.080,00		1.584,00
	5743	FREGUESIA S M.MAIOR, MONSERRATE E MEADELA		1.800,00		
26.4.8		Empresas/Associações (subsídios)		165.136,66		177.640,28
	104	ASSOCIAÇÃO JUVENTUDE DE VIANA				7.500,00
	106	UNIÃO DESPORTIVA DE LANHESES		3.331,33		1.248,00
	110	ATLETISMO OLIMPICO VIANENSE				330,00
	121	SURF CLUBE DE VIANA		3.331,33		
	123	CYCLONES ATLETICO CLUB				625,00
	124	ASSOCIAÇÃO DESPORTIVA DE BARROSELAS				1.160,00
	127	ASSOCIAÇÃO DESPORTIVA DARQUENSE		500,00		1.000,00
	128	SANTA LUZIA FUTEBOL CLUBE		1.980,00		3.160,00
	1509	ASSOCIAÇÃO CULTURAL DESP.SANTA MARTA PORTUZELO				500,00
	1725	CENTRO SOCIAL E PAROQUIAL NOSSA SENHORA DE FATIMA		937,50		375,00
	2537	ASSOCIAÇÃO CULT. E DESP. CAPITÃES DE ABRIL		2.500,00		
	2541	CENTRO DE ATLETISMO MAZAREFES		795,00		660,00
	2615	DARQUE KAYAK CLUBE		990,00		500,00
	2643	BANDA MUSICAL VELHA BARROSELAS		1.600,00		800,00
	2734	ASSOCIAÇÃO DA CASA DO POVO DE LANHESES		748,20		
	2779	CENTRO SOCIAL E PAROQUIAL DE AREOSA		2.898,70		
	2811	CORPO NACIONAL DE ESCUTAS				5.215,00
	2892	ASSOCIAÇÃO DE GUIAS DE PORTUGAL - COMISSARIADO DE V.C.				1.575,00
	3044	ASSOCIAÇÃO DE MORADORES DO LUGAR DA COVA				450,00
	3119	CRUZ VERMELHA PORTUGUESA		11.958,00		
	3161	GRUPO FOLCL. CULT. DANÇAS E CANTARES DE CARREÇO		2.100,00		
	343	COMISSÃO DE FESTAS S. ALIVIO CHAFÉ				720,00
	356	SERVICOS SOCIAIS DOS TRAB. MUNICIPAIS		21.600,00		18.900,00
	3631	VIANA NATAÇÃO CLUBE		5.538,33		2.370,00
	3736	COMISSÃO DE FESTAS DE NOSSA SENHORA DO CRASTO				585,00
	47	ASSOCIAÇÃO HUMANITARIA BOMBEIROS VOLUNTARIOS		9.000,00		4.500,00
	4817	ASSOCIACAO CASINO AFIFENSE				7.500,00
	4959	CONFRARIA DO SENHOR DO CRUZEIRO E DAS NECESSIDADES				1.125,00
	4962	FUNDAÇÃO AMA AUTISMO		4.550,06		
	4965	CENTRO PAROQUIAL PROMOCAO SOCIAL E CULTURAL DARQUE				3.867,26
	4968	VOLEIBOL CLUBE VIANA		890,00		
	4969	VIANA CICLO CLUBE		2.128,33		750,00
	4983	CARITAS DIOCESANA DE VIANA DO CASTELO		20.000,00		20.000,00
	5046	FABRICA IGREJA PAROQUIAL STA MARIA GERAZ LIMA				450,00
		A TRANSPORTAR ...	5.043,40	4.465.479,84		4.558.134,12

ENTIDADE		OUTRAS DÍVIDAS A TERCEIROS	DATA	ANO	PAGINA	
MVC	Período : 2014/01/02 a 2014/12/31		2015/03/27	2014	14	
COD. CONTA	TERCEIRO	DESIGNAÇÃO	SALDO INICIAL		SALDO FINAL	
			DEBITO	CREDITO	DEVEDOR	CREDOR
		TRANSPORTE ...	5.043,40	4.465.479,84		4.558.134,12
	52	ASSOC. PROD. E ANIMAÇÃO AUDIOVISUAL - AO NORTE				2.079,00
	5533	FEDERAÇÃO PORTUGUESA DE MOTONÁUTICA		5.000,00		
	5557	COMISSÃO FESTAS S. ENCARNAÇÃO - VILA MOU				585,00
	5558	FÁBRICA DA IGREJA PAROQ. DE SANTA MARIA DE CARREÇO				720,00
	5561	FABRICA DA IGREJA PAROQUIAL DE SANTIAGO DE CASTELO DO NEIVA				1.125,00
	5652	VIANA REMADORES DO LIMA		8.657,40		750,00
	5709	COMISSÃO DE FESTAS DE NOSSA SENHORA DAS NECESSIDADES				450,00
	5710	COMISSAO FESTAS DA N.SRA BONANÇA - PRAIA D'AMOROSA				650,00
	5977	FEDERAÇÃO MOTOCICLISMO PORTUGAL				17.500,00
	60	CENTRO SOCIAL DA PAROQUIA DE STA MARTA PORTUZELO				450,00
	602	LAR DE SANTA TERESA		34.872,48		26.154,36
	6138	COMISSÃO FESTAS S. PEDRO-BARROSELAS				1.350,00
	639	ACADEMIA DE MUSICA DE VIANA DO CASTELO				4.541,66
	74	ESCOLA DESPORTIVA DE VIANA				11.000,00
	757	GABINETE SOCIAL DE ATENDIMENTO FAMILIA -GAF		16.730,00		22.920,00
	99	CASA DOS RAPAZES E OFICINAS DE S. JOSÉ		2.500,00		1.500,00
26.4.9		Outros credores do municipio		32.697,00		387.768,56
26.4.9.1		Com terceiros-Administração autarquica		32.697,00		387.768,56
	106	UNIÃO DESPORTIVA DE LANHESES		11.400,00		7.600,00
	189	ASSOCIAÇÃO EMPRESARIAL DE VIANA DO CASTELO		4.797,00		
	2534	AGRUPAMENTO VERTICAL DE ESCOLAS DA ABELHEIRA				2.785,00
	2568	AGRUPAMENTO DE ESCOLAS DE MONTE DA OLA				855,56
	2569	AGRUPAMENTO DE ESCOLAS DE ENTRE ARGA E LIMA				2.343,78
	3333	AGRUPAMENTO VERTICAL DE ESCOLAS DE BARROSELAS				716,17
	4178	Centro Social E Paroquial De Deao		1.500,00		
	4311	APORVELA - ASSOCIAÇÃO DE TREINO DE VELA				720,00
	4508	ASSOCIAÇÃO DE MUNICIPIOS PORTUGUESES DO VINHO				1.600,00
	5021	CENTRO PAROQUIAL E SOCIAL DE LANHESES		15.000,00		
	5031	CONFRARIA DO VINHO VERDE				249,40
	5224	CASA DO POVO DE AFIFE				470,00
	614	LIGA DOS BOMBEIROS PORTUGUESES				500,00
	968	REDE FERROVIÁRIA NACIONAL-REFER EP				369.928,65
26.8		Devedores e credores diversos		343.022,61		160.903,40
26.8.6		IVA - DEVIDO PELO ADQUIRENTE				4.600,00
26.8.6.1		IVA - C/TERCEIROS				4.600,00
	3134	AGENCIA GESTAO TESOURARIA DIVIDA PUBLICA				4.600,00
26.8.9		Credores Diversos - Outros		343.022,61		156.303,40
26.8.9.2		Com terceiros		322.622,93		146.103,56
	102	TRANSCOLVIA - TRANSP.COLECTIVOS VIANA DO CASTELO		198,64		
	107	TAXIVIANENSE, LDA.		516,69		314,29
	1498	FARO DE VIGO				4.063,92
	1629	MINHOBRINDE-AGENCIA PUBLICIDADE, LDA.				21,53
	1673	AREA-ALTO MINHO-AG.REG.ENERGIA AMB.ALTO MINHO		1.230,00		2.460,00
	1808	CÂNDIDO AZEVEDO SOC. ARQUIT. UNIPessoal, LDA.				3.954,45
	1817	CEDIS				738,00
	1891	PAINHAS PARQUES, S.A.		1.881,90		
	1899	RESULIMA - VALORIZAÇÃO E TRATAMENTO DE RESIDUOS SOLIDOS, S.A.				18,63
	2205	ESRI PORTUGAL - SISTEMAS E INF.GEOGRÁFICA, SA		32.195,20		29.695,20
	2217	MODELSTAND-CONCEPÇÃO E MONTAGEM DE EXPOSIÇÕES,LDª		24.852,00		
	234	BARREIROS,COSTA & SAMPAIO,LDA.		775,95		
	261	PORMIN-TRABALHOS DE ARQUITECTURA E ENGENHARIA,LDA.		2.460,00		
	2965	SANTA CASA DA MISERICÓRDIA DE VIANA DO CASTELO		7.500,00		
	3079	DATAJURIS - DIREITO E INFORMATICA LDA				214,73
	3092	EVENTOS DAVID MARTINS, UNIPessoal LDª				123,00
	3197	MANUEL GONÇALVES,LURDES GONÇALVES/AS.SOC.ADV.RL		12.789,28		
	3242	TAXIS FILIPE LDA.		1.484,10		
	3252	JORNAL ALTO MINHO - MINIUUS PUB. LDA.		984,00		1.476,00
	3378	O SOL É ESSENCIAL, S.A.		172,20		
	3711	EMPRESA DIARIA DO PORTO LDA		4.551,00		
	3740	SETE PÉS LDA		5.762,55		
	3800	MIND - SOFTWARE MULTIMEDIA E INDUSTRIAL S.A		77.151,75		
	3820	JOLARME - ALARMES E SERVIÇOS DE SEGURANÇA LDA.		130,38		
		A TRANSPORTAR ...	5.043,40	4.740.572,36		5.085.357,45

ENTIDADE		OUTRAS DÍVIDAS A TERCEIROS	DATA	ANO	PAGINA	
MVC	Período : 2014/01/02 a 2014/12/31		2015/03/27	2014	15	
COD. CONTA	TERCEIRO	DESIGNAÇÃO	SALDO INICIAL		SALDO FINAL	
			DEBITO	CREDITO	DEVEDOR	CREDOR
		TRANSPORTE ...	5.043,40	4.740.572,36		5.085.357,45
	3983	WIDESCREEN PROD.DIST.P.AUDIO/MULTIMEDIA,LDA		1.303,80		
	4	METALO ELECTRICA DE AMADEU CRUZ LDA				246,00
	4008	EMPREENHIMENTOS HOTELEIROS QUINTA CARVALHO LDA		391,06		710,18
	4255	NOVO PANORAMA - JORNAL QUINZENAL VIANA DO CASTELO		270,60		
	4312	PALCOS SR - ORGANIZAÇÃO DE EVENTOS, LDA		1.107,00		
	4490	FUNDAÇÃO SERRALVES				33.333,33
	454	SERGIO HUMBERTO PARENTE SORA				1.952,26
	4551	CATIM-CENTRO A. TECNOLÓGICO IND.METALOMECÂNICA		535,67		
	47	ASSOCIAÇÃO HUMANITARIA BOMBEIROS VOLUNTARIOS				910,20
	4767	CLINICA MÉDICA DA ESTAÇÃO, LDA		2.536,22		
	4785	TAXIS REIS LIMA, LDA.		605,00		
	4824	SECURITAS SERV. E TECNOLOGIA SEGURANÇA SA		275,52		413,28
	4851	AUTOBUS-VEICULOS AUTOMOVEIS LDA		2.084,46		
	4903	LUCIO DA SILVA AZEVEDO & FILHOS SA				482,16
	4931	UNIDADE LOCAL DE SAUDE DE MATOSINHOS,LDª				279,00
	5262	TTW - SOLUÇÕES E SERVIÇOS AVANÇADAS, S.A.		3.252,21		
	5392	ASSOCIAÇÃO MUSICAL VILA NOVA ANHA		2.500,00		
	5635	SAFE SEGUR, VIGILÂNCIA PRIVADA LDA		563,83		
	5689	ASSOCIAÇÃO PORTUGAL A MAO-CEN.EST.PROM.ARTES OFICIOS		2.460,00		7.380,00
	5690	INSONICULT, LD.ª		1.476,00		
	5702	ESCOLA DE MAR-INV- PROJETOS E ED. AMBIENTE E ARTES, LDA		200,00		
	5728	BRAVOPALCO -ARTES PROMOÇÕES ARTISTICAS PORTUGAL		9.225,00		
	577	TEATRO DO NOROESTE-CENTRO DRAMATICO DE VIANA, CRL				5.000,00
	58	COMBOIOS DE PORTUGAL E.P.E.		618,16		494,34
	59	AUTO VIACAO CURA, LDA.		37.308,23	14.756,15	
	6019	AFONSO DESIGNERS LDA				1.266,90
	602	LAR DE SANTA TERESA		1.145,20		
	646	ECOAGRI - PROJECTOS E SERVIÇOS AGROFLORESTAIS, LD.				1.845,00
	676	SOCIEDADE DE INST.RECREIO DARQUENSE				5.535,00
	71	EUROMEX FACILITY SERVICE, LDA				7.099,72
	738	SOCIEDADE PORTUGUESA DE AUTORES				950,00
	85	TRANSCUNHA-TRANSPORTES RODOVIARIOS DE VIANA,LDA.		64.130,17		29.355,66
	879	VIAGENS ABREU, S.A.		896,18		
	945	AVIC-AUTOCARROS E VIAGENS IRMÃOS CUNHA, S.A.				324,24
	956	CENTRO EST. REGIONAIS - C.E.R.		182,00		
	961	DIVER ESPAÇO-ACT. LUDICAS PEDAGOGICAS UNIPESOAAL LDA				5.879,40
	97	AUTO VIACAO DO MINHO, LDA.		14.920,98		14.323,29
26.8.9.3		Prestação Serviços c/c - C/ factoring		20.399,68		10.199,84
26.8.9.3.2		Millenium BCP				10.199,84
26.8.9.3.3	3040	LIFTECH - TECNOLOGIA PARA ELEVADORES, LDA.				10.199,84
		Santander Totta - Credito Especializado		20.399,68		
	3040	LIFTECH - TECNOLOGIA PARA ELEVADORES, LDA.		20.399,68		
		TOTAL ...	5.043,40	4.908.959,33	14.756,15	5.213.337,25

ENTIDADE		RESUMO DIÁRIO DE TESOUREARIA Nº. 249							DATA	ANO	PÁGINA
MVC		Data : 2014/12/30							2014/12/30	2014	1
CONTA	CX/BC	DESIGNAÇÃO	ANTERIOR		DO DIA		ACUMULADO		SALDO		
			DÉBITO	CRÉDITO	DÉBITO	CRÉDITO	DÉBITO	CRÉDITO	DEVEDOR	CREADOR	
11		CAIXA	17.444.746,76	17.442.761,77	27.110,38	23.362,49	17.471.857,14	17.466.124,26	5.732,88		
11.1	CK	Caixa	17.291.848,40	17.289.863,41	27.110,38	23.362,49	17.318.958,78	17.313.225,90	5.732,88		
		CAIXA	17.291.848,40	17.289.863,41	27.110,38	23.362,49	17.318.958,78	17.313.225,90	5.732,88		
11.8		FUNDOS DE MANEIO	152.898,36	152.898,36			152.898,36	152.898,36			
11.8.01	F1	LUIS FILIPE NEIVA MARQUES	3.067,06	3.067,06			3.067,06	3.067,06			
			3.067,06	3.067,06			3.067,06	3.067,06			
11.8.02	F2	MARIA DA CRUZ RAMOS	3.885,61	3.885,61			3.885,61	3.885,61			
			3.885,61	3.885,61			3.885,61	3.885,61			
11.8.05	F5	ANA LUISA T.FREITAS LIMA	16.950,24	16.950,24			16.950,24	16.950,24			
			16.950,24	16.950,24			16.950,24	16.950,24			
11.8.06	F6	ROI ALBERTO FARIA VIANA	24.975,13	24.975,13			24.975,13	24.975,13			
			24.975,13	24.975,13			24.975,13	24.975,13			
11.8.09	F9	MARIA OLIMPIA VIANA F. RIBEIRO	1.660,86	1.660,86			1.660,86	1.660,86			
			1.660,86	1.660,86			1.660,86	1.660,86			
11.8.10	F10	LEONTINA CARDONA	2.648,45	2.648,45			2.648,45	2.648,45			
			2.648,45	2.648,45			2.648,45	2.648,45			
11.8.13	F13	MANUEL ISAIAS CARVALHO ALVES	1.939,80	1.939,80			1.939,80	1.939,80			
			1.939,80	1.939,80			1.939,80	1.939,80			
11.8.18	F18	MARTINHO GOMES DE CAMPOS	13.291,62	13.291,62			13.291,62	13.291,62			
			13.291,62	13.291,62			13.291,62	13.291,62			
11.8.21	F21	SALOMÉ CARVALHIDO VEIDEIRA DE ABREU	5.397,99	5.397,99			5.397,99	5.397,99			
			5.397,99	5.397,99			5.397,99	5.397,99			
11.8.23	F23	ISABEL MARIA VIANA FERREIRA RODRIGUES	264,95	264,95			264,95	264,95			
			264,95	264,95			264,95	264,95			
11.8.26	F26	MARIA SUSANA GOMES MARTINS BRANCO	2.748,82	2.748,82			2.748,82	2.748,82			
			2.748,82	2.748,82			2.748,82	2.748,82			
11.8.32	F32	MARIA LEONOR FERREIRA RODRIGUES CRUZ	3.146,92	3.146,92			3.146,92	3.146,92			
			3.146,92	3.146,92			3.146,92	3.146,92			
11.8.33	F33	CLAUDIA MAGALHAES	5.037,75	5.037,75			5.037,75	5.037,75			
			5.037,75	5.037,75			5.037,75	5.037,75			
11.8.34	F34	EDUARDO ROLANDO MARQUES FONSECA	3.685,80	3.685,80			3.685,80	3.685,80			
			3.685,80	3.685,80			3.685,80	3.685,80			
11.8.36	F36	JOSE PAULO VIEIRA	9.147,79	9.147,79			9.147,79	9.147,79			
			9.147,79	9.147,79			9.147,79	9.147,79			
11.8.37	F37	JOSE SERGIO SANTOS PERREIRA	6.268,43	6.268,43			6.268,43	6.268,43			
			6.268,43	6.268,43			6.268,43	6.268,43			
11.8.38	F38	ANTÔNIO OLIVEIRA BARROS	44.314,06	44.314,06			44.314,06	44.314,06			
			44.314,06	44.314,06			44.314,06	44.314,06			
11.8.40	F40	JOSE MANUEL SERAFIM APONSO	2.384,08	2.384,08			2.384,08	2.384,08			
			2.384,08	2.384,08			2.384,08	2.384,08			
11.8.41	F41	TERESA ALEXANDRA B.B. MEIRA	2.083,00	2.083,00			2.083,00	2.083,00			
			2.083,00	2.083,00			2.083,00	2.083,00			
12		DEPÓSITOS EM INSTITUIÇÕES FINANCEIRAS	73.012.142,87	71.336.895,05	70.583,76	204.126,03	73.082.726,63	71.541.021,08	1.541.705,55		
12.01		Caixa Geral de Depósitos	44.685.124,19	44.311.859,59	49.454,00	106.502,05	44.734.578,19	44.418.361,64	316.216,55		
12.01.1	0035/0003877932	Conta à ordem 0003877932	41.014.363,64	40.814.080,14	1.691,47	38.339,45	41.016.055,11	40.852.419,59	163.635,52		
		GGD	41.014.363,64	40.814.080,14	1.691,47	38.339,45	41.016.055,11	40.852.419,59	163.635,52		
12.01.3	0035/00142892030	Conta à ordem 00142892030-FEDER	3.313.062,12	3.286.015,26	47.762,53	68.162,60	3.360.824,65	3.354.177,86	6.646,79		
	0035/00147848030	GGD	3.313.062,12	3.286.015,26	47.762,53	68.162,60	3.360.824,65	3.354.177,86	6.646,79		
12.01.5	0035/0852151886530	FCOBS POVT	500,00	60,00			500,00	60,00	440,00		
		GGD	500,00	60,00			500,00	60,00	440,00		
12.01.6	0035/0852151888130	FSE-POPH	9.483,12	25,00			9.483,12	25,00	9.458,12		
		GGD	9.483,12	25,00			9.483,12	25,00	9.458,12		
12.01.7	0035/0852151889930	FEP- PRONAR	98.957,22	95.020,00			98.957,22	95.020,00	3.937,22		
		GGD	98.957,22	95.020,00			98.957,22	95.020,00	3.937,22		
12.01.8	0035/0852151890330	CAUÇÕES	248.758,09	116.659,19			248.758,09	116.659,19	132.098,90		
		GGD	248.758,09	116.659,19			248.758,09	116.659,19	132.098,90		
12.02		Banco Comercial Português	4.978.072,56	4.949.774,46	7.129,76		4.985.202,32	4.949.774,46	35.427,86		
12.02.1	0033/00006452635	Conta à ordem 00006452635	595.285,41	593.517,29			595.285,41	593.517,29	1.768,12		
		BCP	595.285,41	593.517,29			595.285,41	593.517,29	1.768,12		
12.02.2	0033/05380655041	balcão Sotto Mayor 00800655041	4.382.787,15	4.356.257,17	7.129,76		4.389.916,91	4.356.257,17	33.659,74		
		BCP	4.382.787,15	4.356.257,17	7.129,76		4.389.916,91	4.356.257,17	33.659,74		
12.03		Caixa de Crédito Agrícola Mútuo	1.682.047,74	1.219.528,34	14.000,00		1.696.047,74	1.219.528,34	476.519,40		


ENTIDADE.		RESUMO DIÁRIO DE TESOUREARIA N°. 249						DATA	ANO	PÁGINA
MVC		Data : 2014/12/30						2014/12/30	2014	2
CONTA	CX/BC	DESIGNAÇÃO	ANTERIOR		DO DIA		ACUMULADO		SALDO	
			DÉBITO	CRÉDITO	DÉBITO	CRÉDITO	DÉBITO	CRÉDITO	DEVEDOR	CREADOR
TRANSPORTE			67.107.943,51	66.704.395,82	83.694,14	129.864,54	67.191.637,65	66.834.260,36	357.377,29	
12.03.1	0045/40025820011	Conta 40025820011	1.682.047,74	1.219.528,34	14.000,00		1.696.047,74	1.219.528,34	476.519,40	
		CCAN	1.682.047,74	1.219.528,34	14.000,00		1.696.047,74	1.219.528,34	476.519,40	
12.04	0018/22798900001	Banco Totta e Açores	20.293.754,10	19.675.928,68		97.623,98	20.293.754,10	19.773.552,66	520.201,44	
12.04.1		Conta 22798900001	20.293.754,10	19.675.928,68		97.623,98	20.293.754,10	19.773.552,66	520.201,44	
12.05	0019/0020019696	BTA	20.293.754,10	19.675.928,68		97.623,98	20.293.754,10	19.773.552,66	520.201,44	
12.05.1		Banco Bilbao e Viscaya	460.379,21	343.706,30			460.379,21	343.706,30	116.672,91	
12.06	0010/11352205001	Conta 0020019696	460.379,21	343.706,30			460.379,21	343.706,30	116.672,91	
12.06.1		BBV	460.379,21	343.706,30			460.379,21	343.706,30	116.672,91	
12.08	0007/195300004	BPI	733.376,68	728.753,02			733.376,68	728.753,02	4.623,66	
12.08.1		Conta 11352205001003	733.376,68	728.753,02			733.376,68	728.753,02	4.623,66	
		BPI	733.376,68	728.753,02			733.376,68	728.753,02	4.623,66	
		Banco Espirito Santo	179.388,39	107.344,66			179.388,39	107.344,66	72.043,73	
		Conta 19530.000.4	179.388,39	107.344,66			179.388,39	107.344,66	72.043,73	
		BES	179.388,39	107.344,66			179.388,39	107.344,66	72.043,73	
TOTAL DE DISPONIBILIDADES			90.456.889,63	88.779.656,82	97.694,14	227.488,52	90.554.583,77	89.007.145,34	1.547.438,43	
DOCUMENTOS			447.072,48	94.850,32		630,35	447.072,48	95.480,67	351.591,81	
DOTAÇÕES ORÇAMENTAIS			48.730.605,94	48.464.215,27	58.630,71	190.148,32	48.789.236,65	48.654.363,59	134.873,06	
DOTAÇÕES NÃO ORÇAMENTAIS			6.276.695,31	4.865.853,17	1.755,89	32,66	6.278.451,20	4.865.885,83	1.412.565,37	

28

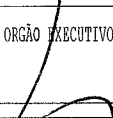
TESOUREIRO



FUNCIONÁRIO



ÓRGÃO EXECUTIVO



Situação dos contratos de locação financeira em 01/01/2014

Unidade: €uros

Entidade	Numero Contrato	Descrição / Vencimento	Valor Contrato	Rendas		Valor	
				Nº	Valor	Pago	Por pagar
TOTAL			0,00			0,00	0,00

Valores s/ IVA

Situação dos contratos de locação financeira em 31/12/2014

Unidade: €uros

Entidade	Numero Contrato	Descrição / Vencimento	Valor Contrato	Rendas		Valor	
				Nº	Valor	Pago	Por pagar
TOTAL			0,00			0,00	0,00

Valores s/ IVA

Mapa 8.2.16 Entidades Participadas

2014

DESIGNAÇÃO	Capital próprio	Participação	Quota	Resultados líquidos	Ano referência
ASSOC. MUNICIPIOS PORTUGUESES	1.501.025,64 €	-	5.854,00 €	-104.360,73 €	2014
COMUNIDADE INTERMUNICIPAL MINHO E LIMA	224.117,62 €	-	20.909,95 €	214.141,16 €	2013
ASSOCIAÇÃO MUN.CENTRO HISTORICO	115.047,46 €	-	823,02 €	13.417,53 €	2013
REDE PORT. CIDADES SAUDAVEIS	-	-	-	-	2013
TURISMO PORTO E NORTE	143.684,79 €	-	1.500,00 €	341.498,89 €	2012
RESULIMA	2.500.000,00 €	330.000,00 €	-	501.418,16 €	2014
ASSOC. MUNIC. PORT. VINHO	-	-	1.600,00 €	-	-
EIXO ATLANTICO NOR. PENINSULAR	811.247,45 €	-	13.000,00 €	-	-
AGUAS DO NOROESTE	70.000.000,00 €	1.343.775,00 €	-	-608.799,20 €	2014
GESTINVIANA	750.000,00 €	112.500,00 €	-	-231.669,80 €	2013
VIANAPOLIS	15.000.000,00 €	6.000.000,00 €	-	0,00 €	2013
POLIS LITORAL NORTE	26.100.000,00 €	5.428.800,00 €	-	0,00 €	2013

ANEXO IV

2014

SÍNTESE DAS RECONCILIAÇÕES BANCÁRIAS

Designação da Entidade	CÂMARA MUNICIPAL DE VIANA DO CASTELO
-------------------------------	---

Euros

Instituição bancária		Saldo em 31/12/n a)	Saldo contabilístico b)	Observações c)
Banco	Nº conta			
CGD	3877932	214.423,56	163.635,52	(1)
CGD	1428892030	79.360,39	6.646,79	(1)
CGD	852151890330	132.098,90	132.098,90	(1)
CGD	852151889930	3.947,22	3.957,22	(1)
CGD	852151888130	16.559,73	9.458,12	(1)
CGD	147848030			(1)
CGD	852151886530	440,00	440,00	(1)
CCAM	40025820011	3.047,59	476.519,40	(1)
TOTTA	22798900001	317.365,42	281.388,35	(1)
BES	95300004	18.700,77	72.043,73	(1)
BBVA	200019696	4.050,21	116.672,91	(1)
BCP	6452635	112,99	1.768,12	(1)
BCP	5380655041	93.142,39	33.659,74	(1)
BPI	205001003	4.602,13	4.623,66	(1)
Total		887.851,30	1.302.912,46	

a) Valor do saldo constante do extracto bancário à data de 31/12/2014

b) Importância constante do Resumo diário de tesouraria.

c) Indicar para cada conta consoante a situação, um dos seguintes códigos:

- (1) Reconciliação efectuada e justificadas as divergências
- (2) Reconciliação efectuada mas não justificada a divergência de
- (3) Reconciliação não efectuada

**O Dirigente responsável pela área
Administrativa e/ou Financeira**

Assinatura.....

O Membro do executivo

Assinatura.....

ANEXO V

MAPA DE FUNDOS DE MANEIO

Designação da entidade	MUNICÍPIO DE VIANA DO CASTELO
-------------------------------	-------------------------------

Gerência	2014
-----------------	------

Titular do Fundo de Maneio	ALEXANDRA MEIRA	101469110
Dotação Orçamental		
Valor do Fundo	250 € BENS NÃO DURADOUROS OUTROS	
Data de Constituição		

Ordem de Pagamento			Ordem de Pagamento			Ordem de Pagamento		
Nº	Data	Valor	Nº	Data	Valor	Nº	Data	Valor
				Transporte	558,79		Transporte	902,85
4809	19-06-14	41,94	7264	10-07-14	56,50			
4810	19-06-14	14,68	8055	12-11-14	15,00			
4811	19-06-14	3,75	8056	12-11-14	5,93			
4812	19-06-14	19,59	8057	12-11-14	5,47			
4813	19-06-14	11,92	8063	12-11-14	18,05			
4814	19-06-14	3,00	8837	16-12-14	12,75			
4815	19-06-14	9,95	8838	16-12-14	3,76			
4816	19-06-14	127,13	8839	16-12-14	11,92			
7004	26-09-14	4,99	8840	16-12-14	22,80			
7005	26-09-14	45,39	8841	16-12-14	68,88			
7008	26-09-14	3,99	8879	17-12-14	123,00			
7009	26-09-14	28,28						
7012	26-09-14	31,90						
7013	26-09-14	20,90						
7014	26-09-14	7,15						
7260	10-07-14	4,95						
7261	10-07-14	3,98						
7263	10-07-14	175,30						
	Transporte	558,79		Transporte	902,85		Transporte	902,85

O Dirigente responsável pela área Administrativa e/ou Financeira

Assinatura.....

O Membro do executivo responsável pela área/pelouro Financeiro

Assinatura.....

ANEXO V

MAPA DE FUNDOS DE MANEIO

Designação da entidade	MUNICÍPIO DE VIANA DO CASTELO
-------------------------------	-------------------------------

Gerência	2014
-----------------	------

Titular do Fundo de Maneio	ALEXANDRA MEIRA	101469110
Dotação Orçamental		
Valor do Fundo	250 €	OUTRAS PRESTAÇOES SERVIÇOS
Data de Constituição		

Ordem de Pagamento			Ordem de Pagamento			Ordem de Pagamento		
Nº	Data	Valor	Nº	Data	Valor	Nº	Data	Valor
				Transporte	680,15		Transporte	680,15
4805	19-06-14	98,50						
4806	19-06-14	57,90						
4807	19-06-14	37,50						
4808	19-06-14	36,00						
7016	19-06-14	48,00						
7017	19-06-14	79,95						
7019	19-06-14	20,00						
7021	19-06-14	60,00						
8025	19-06-14	110,90						
8026	19-06-14	47,40						
8029	19-06-14	84,00						
	Transporte	680,15		Transporte	680,15		Transporte	680,15

O Dirigente responsável pela área Administrativa e/ou Financeira

Assinatura.....

O Membro do executivo responsável pela área/pelouro Financeiro

Assinatura.....

ANEXO V

MAPA DE FUNDOS DE MANEIO

Designação da entidade	MUNICÍPIO DE VIANA DO CASTELO
-------------------------------	-------------------------------

Gerência	2014
-----------------	------

Titular do Fundo de Maneio	ANTÓNIO OLIVEIRA BARROS 101469110
Dotação Orçamental	
Valor do Fundo	3.000 € AQUISIÇÃO SERVIÇOS
Data de Constituição	

Ordem de Pagamento			Ordem de Pagamento			Ordem de Pagamento		
Nº	Data	Valor	Nº	Data	Valor	Nº	Data	Valor
				Transporte	2.885,02		Transporte	5.650,06
1535	12-02-14	106,64	2230	12-03-14	295,00	3371	05-05-14	215,25
1538	12-02-14	103,32	2231	12-03-14	260,76	3372	05-05-14	92,87
1540	12-02-14	123,00	2514	24-03-14	110,06	3388	05-05-14	26,50
1541	12-02-14	30,00	2515	24-03-14	4,90	3551	09-05-14	98,40
1544	12-02-14	50,00	2516	24-03-14	72,32	3552	09-05-14	18,45
1546	12-02-14	86,10	2517	24-03-14	747,11	3553	09-05-14	430,50
1547	12-02-14	311,85	2518	24-03-14	211,68	3556	09-05-14	373,31
1548	12-02-14	172,20	2695	14-04-14	114,46	3557	09-05-14	426,81
1553	12-02-14	8,12	2700	14-04-14	131,61	3560	09-05-14	274,29
1554	12-02-14	86,10	2701	14-04-14	18,45	4515	16-06-14	159,90
1557	12-02-14	330,00	2702	14-04-14	55,35	4530	16-06-14	147,60
1558	12-02-14	159,27	2703	14-04-14	123,00	4537	16-06-14	56,57
1728	20-02-14	221,40	2707	14-04-14	5,34	4538	16-06-14	150,00
1729	20-02-14	257,07	2711	14-04-14	202,95	4541	16-06-14	526,44
1730	20-02-14	243,08	2712	14-04-14	88,56	5426	17-07-14	79,95
2228	12-03-14	503,82	2714	14-04-14	86,10	5427	17-07-14	153,75
2229	12-03-14	93,05	3370	05-05-14	237,39	5430	17-07-14	25,45
	Transporte	2.885,02		Transporte	5.650,06		Transporte	8.906,10

O Dirigente responsável pela área Administrativa e/ou Financeira

Assinatura.....

O Membro do executivo responsável pela área/pelouro Financeiro

Assinatura.....

MAPA DE FUNDOS DE MANEIO

Designação da MUNICIPIO DE VIANA DO CASTELO

Gerência

2014

Titular do Fundo de Maneio ANTONIO OLIVEIRA BARROS 101469110

Dotação Orçamental

Valor do Fundo 500 € AQUISIÇÃO SERVIÇOS

Data de Constituição

Ordem de Pagamento			Ordem de Pagamento			Ordem de Pagamento		
Nº	Data	Valor	Nº	Data	Valor	Nº	Data	Valor
	Transporte	8.906,10		Transporte	10.973,73		Transporte	12.866,90
5431	17-07-14	36,90	7281	13-10-14	103,32	8686	19-12-14	95,33
5434	17-07-14	120,54	7282	13-10-14	52,28	8946	19-12-14	648,46
5434	17-07-14	18,45	7284	13-10-14	291,51	8947	19-12-14	49,20
5435	17-07-14	55,30	7285	13-10-14	440,34	8948	19-12-14	50,00
5437	17-07-14	473,06	7286	13-10-14	159,27	8962	19-12-14	61,50
5441	17-07-14	63,96	8180	11-12-14	30,75	8964	19-12-14	12,63
5442	17-07-14	57,81	8181	11-12-14	15,51	8972	19-12-14	135,01
6434	05-09-14	9,23	8667	11-12-14	198,38			
6435	05-09-14	411,84	8668	11-12-14	86,10			
6436	05-09-14	56,15	8669	11-12-14	43,30			
6439	05-09-14	12,30	8670	11-12-14	71,46			
6442	05-09-14	50,00	8672	11-12-14	50,00			
7272	13-10-14	213,28	8673	11-12-14	89,20			
7273	13-10-14	221,22	6874	11-12-14	52,95			
7276	13-10-14	62,30	8676	11-12-14	72,27			
7277	13-10-14	98,40	8678	11-12-14	56,58			
7279	13-10-14	106,89	8683	11-12-14	79,95			
	Transporte	10.973,73		Transporte	12.866,90		Total	13.919,03

O Dirigente responsável pela área Administrativa e/ou Financeira

Assinatura.....

O Membro do executivo responsável pela área/pelouro Financeiro

Assinatura.....

ANEXO V

MAPA DE FUNDOS DE MANEIO

Designação da entidade	MUNICÍPIO DE VIANA DO CASTELO
-------------------------------	-------------------------------

Gerência	2014
-----------------	------

Titular do Fundo de Maneio	ANTÓNIO OLIVEIRA BARROS 101469110
Dotação Orçamental	
Valor do Fundo	3.000 € BENS NÃO DURADOUROS OUTROS
Data de Constituição	

Ordem de Pagamento			Ordem de Pagamento			Ordem de Pagamento		
Nº	Data	Valor	Nº	Data	Valor	Nº	Data	Valor
				Transporte	1.538,00		Transporte	2.887,63
1209	04-02-14	15,00	1568	12-02-14	65,46	1600	12-02-14	52,65
1210	04-02-14	39,02	1569	12-02-14	50,68	1920	06-03-14	50,35
1211	04-02-14	240,93	1571	12-02-14	108,18	1922	06-03-14	10,6
1212	04-02-14	95,94	1572	12-02-14	223,30	1926	06-03-14	48,22
1213	04-02-14	16,62	1580	12-02-14	46,39	1927	06-03-04	68,27
1214	04-02-14	104,30	1582	12-02-14	68,83	1928	06-03-14	372,64
1215	04-02-14	59,36	1585	12-02-14	58,79	1929	06-03-14	910,18
1216	04-02-14	74,63	1587	12-02-14	118,45	1930	06-03-14	5,51
1218	04-02-14	36,25	1588	12-02-14	101,37	1932	06-03-14	338
1219	04-02-14	211,17	1590	12-02-14	170,21	1933	06-03-14	231,07
1221	04-02-14	46,80	1592	12-02-14	65,65	1934	06-03-14	11,5
1222	04-02-14	8,34	1593	12-02-14	30	1935	06-03-14	50,12
1223	04-02-14	186,30	1594	12-02-14	162,43	1936	06-03-14	215,23
1563	04-02-14	303,28	1595	12-02-14	11,99	1937	06-03-14	11,99
1565	12-02-14	100,06	1597	12-02-14	67,90	2189	10-03-14	799,5
	Transporte	1.538,00		Transporte	2.887,63		Transporte	6.063,46

O Dirigente responsável pela área Administrativa e/ou Financeira

Assinatura.....

O Membro do executivo responsável pela área/pelouro Financeiro

Assinatura.....

ANEXO V

MAPA DE FUNDOS DE MANEIO

Designação da entidade	MUNICÍPIO DE VIANA DO CASTELO
-------------------------------	-------------------------------

Gerência	2014
-----------------	------

Titular do Fundo de Maneio	ANTÓNIO OLIVEIRA BARROS 101469110
Dotação Orçamental	
Valor do Fundo	3.000 € BENS NÃO DURADOUROS OUTROS
Data de Constituição	

Ordem de Pagamento			Ordem de Pagamento			Ordem de Pagamento		
Nº	Data	Valor	Nº	Data	Valor	Nº	Data	Valor
	Transporte	6.063,46		Transporte	7.116,08		Transporte	8.175,28
1209	12-03-14	4,99	1568	24-03-14	168,26	1600	28-03-14	22
1210	12-03-14	6,49	1569	24-03-14	57,42	1920	28-03-14	23,51
1211	12-03-14	2,34	1571	28-03-14	95,00	1922	28-03-14	53,81
1212	12-03-14	5,90	1572	28-03-14	19,78	1926	28-03-14	526,7
1213	12-03-14	138,99	1580	28-03-14	30,75	1927	28-03-14	6,71
1214	12-03-14	5,20	1582	28-03-14	4,00	1928	28-03-14	5,01
1215	12-03-14	78,23	1585	28-03-14	36,90	1929	28-03-14	4,9
1216	12-03-14	21,23	1587	28-03-14	47,93	1930	28-03-14	87,67
1218	12-03-14	63,47	1588	28-03-14	94,55	1932	28-03-14	73,96
1219	12-03-14	18,98	1590	28-03-14	67,6	1933	28-03-14	88,77
1221	12-03-14	282,89	1592	28-03-14	48,18	1934	28-03-14	45,07
1222	12-03-14	23,50	1593	28-03-14	106,8	1935	28-03-14	20,69
1223	24-03-14	21,00	1594	28-03-14	103,69	1936	28-03-14	226,15
1563	24-03-14	94,70	1595	28-03-14	57,9	1937	14-04-14	3
1565	24-03-14	284,71	1597	28-03-14	120,44	2189	14-04-14	108,56
	Transporte	7.116,08		Transporte	8.175,28		Total	9.471,79

O Dirigente responsável pela área Administrativa e/ou Financeira

Assinatura.....

O Membro do executivo responsável pela área/pelouro Financeiro

Assinatura.....

ANEXO V

MAPA DE FUNDOS DE MANEIO

Designação da entidade	MUNICÍPIO DE VIANA DO CASTELO
-------------------------------	-------------------------------

Gerência	2014
-----------------	------

Titular do Fundo de Maneio	ANTÓNIO OLIVEIRA BARROS 101469110
Dotação Orçamental	
Valor do Fundo	3.000 € BENS NÃO DURADOUROS OUTROS
Data de Constituição	

Ordem de Pagamento			Ordem de Pagamento			Ordem de Pagamento		
Nº	Data	Valor	Nº	Data	Valor	Nº	Data	Valor
	Transporte	9.471,79		Transporte	11.273,18		Transporte	12.813,11
2802	14-04-14	25,83	3409	05-05-14	167,93	4278	04-06-14	61,24
2805	14-04-14	43,86	3413	05-05-14	16,36	4280	04-06-14	12,28
2807	14-04-14	63,62	4263	04-06-14	84,60	4282	04-06-14	74
2810	14-04-14	5,00	4264	04-06-14	40,25	4285	04-06-14	59,83
2815	14-04-14	96,96	4266	04-06-14	1,00	4285	04-06-14	79,95
2818	14-04-14	538,97	4267	04-06-14	6,99	4287	04-06-14	13,91
2819	14-04-14	43,00	4268	04-06-14	160,00	4290	04-06-14	96,17
3395	05-05-14	3,60	4269	04-06-14	43,47	4291	04-06-14	15,38
3396	05-05-14	23,30	4270	04-06-14	111,01	4292	04-06-14	143,3
3398	05-05-14	236,22	4271	04-06-14	11,5	4293	16-06-14	448,4
3400	05-05-14	343,52	4272	04-06-14	283,89	4546	16-06-14	3
3401	05-05-14	0,20	4274	04-06-14	304,45	4547	16-06-14	3,08
3402	05-05-14	72,95	4275	04-06-14	10,82	4548	16-06-14	4,43
3403	05-05-14	224,96	4276	04-06-14	29,02	4551	16-06-14	15,01
3407	05-05-14	79,40	4277	04-06-14	268,64	4554	16-06-14	12,62
	Transporte	11.273,18		Transporte	12.813,11		Total	13.855,71

O Dirigente responsável pela área Administrativa e/ou Financeira

Assinatura.....

O Membro do executivo responsável pela área/pelouro Financeiro

Assinatura.....

ANEXO V

MAPA DE FUNDOS DE MANEIO

Designação da entidade	MUNICÍPIO DE VIANA DO CASTELO
-------------------------------	-------------------------------

Gerência	2014
-----------------	------

Titular do Fundo de Maneio	ANTÓNIO OLIVEIRA BARROS 101469110
Dotação Orçamental	
Valor do Fundo	3.000 € BENS NÃO DURADOUROS OUTROS
Data de Constituição	

Ordem de Pagamento			Ordem de Pagamento			Ordem de Pagamento		
Nº	Data	Valor	Nº	Data	Valor	Nº	Data	Valor
	Transporte	13.855,71		Transporte	14.864,51		Transporte	16.428,19
4555	16-06-14	10,80	5515	28-07-14	26,60	6450	05-09-14	466,47
4556	16-06-14	53,36	5516	28-07-14	27,52	6452	05-09-14	32,36
4558	16-06-14	33,04	5517	28-07-14	33,21	6457	05-09-14	5,01
4559	16-06-14	32,31	5518	28-07-14	4,29	6459	05-09-14	20
4561	16-06-14	22,48	5520	28-07-14	292,79	6463	05-09-14	225,81
4567	16-06-14	87,18	5521	28-07-14	233,70	6464	05-09-14	80,9
5498	28-07-14	4,00	5524	28-07-14	144,38	6465	05-09-14	83,98
5499	28-07-14	30,10	5526	28-07-14	32,42	6467	05-09-14	18,2
5502	28-07-14	7,90	5528	28-07-14	94,71	6468	05-09-14	148,13
5504	28-07-14	67,65	5529	28-07-14	52,4	6470	05-09-14	33,09
5505	28-07-14	62,46	5530	28-07-14	208,82	6471	05-09-14	6
5509	28-07-14	13,04	5531	28-07-14	34,16	7298	10-10-14	91,02
5511	28-07-14	231,44	5533	28-07-14	58,94	7299	10-10-14	7,8
5513	28-07-14	256,96	5536	28-07-14	22,91	7309	10-10-14	12,67
5514	28-07-14	96,08	6449	05-09-14	296,83	7310	10-10-14	7
	Transporte	14.864,51		Transporte	16.428,19		Total	17.666,63

O Dirigente responsável pela área Administrativa e/ou Financeira

Assinatura.....

O Membro do executivo responsável pela área/pelouro Financeiro

Assinatura.....

ANEXO V

MAPA DE FUNDOS DE MANEIO

Designação da entidade	MUNICÍPIO DE VIANA DO CASTELO
-------------------------------	-------------------------------

Gerência	2014
-----------------	------

Titular do Fundo de Maneio	ANTÓNIO OLIVEIRA BARROS 101469110
Dotação Orçamental	
Valor do Fundo	3.000 € BENS NÃO DURADOUROS OUTROS
Data de Constituição	

Ordem de Pagamento			Ordem de Pagamento			Ordem de Pagamento		
Nº	Data	Valor	Nº	Data	Valor	Nº	Data	Valor
	Transporte	17.666,63		Transporte	19.390,10		Transporte	19.835,91
7311	10-10-14	169,41	7337	10-10-14	18,82	8170	18-11-14	53,4
7312	10-10-14	127,95	8152	18-11-14	24,60	8174	18-11-14	45,21
7313	10-10-14	65,35	8154	18-11-14	16,24	8175	18-11-14	6,15
7314	10-10-14	162,95	8155	18-11-14	14,28	8177	18-11-14	154,98
7315	10-10-14	136,19	8156	18-11-14	3,69	8178	18-11-14	374,54
7316	10-10-14	6,56	8157	18-11-14	3,38	8315	01-12-14	19,93
7318	10-10-14	467,40	8158	18-11-14	19,00	8458	01-12-14	0,13
7319	10-10-14	11,78	8159	18-11-14	33,21	8459	01-02-14	36,65
7321	10-10-14	135,32	8160	18-11-14	18,15	8922	19-12-14	35,06
7326	10-10-14	8,35	8161	18-11-14	66,42	8924	19-12-14	21,43
7328	10-10-14	163,20	8162	18-11-14	15,01	8926	19-12-14	29,52
7330	10-10-14	28,91	8164	18-11-14	19,81	8927	19-12-14	150,01
7332	10-10-14	228,77	8165	18-11-14	24,3	8928	19-12-14	36,9
7335	10-10-14	4,93	8166	18-11-14	49,2	8929	19-12-14	16
7336	10-10-14	6,40	8169	18-11-14	119,70	8931	19-12-14	3,94
	Transporte	19.390,10		Transporte	19.835,91		Total	20.819,76

O Dirigente responsável pela área Administrativa e/ou Financeira

Assinatura.....

O Membro do executivo responsável pela área/pelouro Financeiro

Assinatura.....

ANEXO V

MAPA DE FUNDOS DE MANEIO

Designação da entidade	MUNICÍPIO DE VIANA DO CASTELO
-------------------------------	-------------------------------

Gerência	2014
-----------------	------

Titular do Fundo de Maneio	ANTÓNIO OLIVEIRA BARROS 101469110
Dotação Orçamental	
Valor do Fundo	3.000 € BENS NÃO DURADOUROS OUTROS
Data de Constituição	

Ordem de Pagamento			Ordem de Pagamento			Ordem de Pagamento		
Nº	Data	Valor	Nº	Data	Valor	Nº	Data	Valor
	Transporte	20.819,76		Transporte	21.600,71		Transporte	24.229,24
8933	19-12-14	14,00	8954	19-12-14	5,09	9032	22-12-14	165,79
8935	19-12-14	21,78	8955	19-12-14	14,85			
8936	19-12-14	195,57	8956	19-12-14	36,90			
8937	19-12-14	47,28	8957	19-12-14	43,00			
8939	19-12-14	4,92	8958	19-12-14	137,76			
8940	19-12-14	12,30	8960	19-12-14	52,20			
8941	19-12-14	143,74	8961	19-12-14	492,10			
8942	19-12-14	20,05	8963	19-12-14	10,00			
8943	19-12-14	22,88	8965	19-12-14	44,80			
8945	19-12-14	49,20	8967	19-12-14	168,24			
8949	19-12-14	3,20	8968	19-12-14	92,28			
8950	19-12-14	11,40	8971	19-12-14	826,28			
8951	19-12-14	217,99	9029	22-12-14	176,7			
8952	19-12-14	6,69	9030	22-12-14	369			
8953	19-12-14	9,95	9031	22-12-14	159,33			
	Transporte	21.600,71		Transporte	24.229,24		Total	24.395,03

O Dirigente responsável pela área Administrativa e/ou Financeira

Assinatura.....

O Membro do executivo responsável pela área/pelouro Financeiro

Assinatura.....

ANEXO V

MAPA DE FUNDOS DE MANEIO

Designação da entidade	MUNICÍPIO DE VIANA DO CASTELO
-------------------------------	-------------------------------

Gerência	2014
-----------------	------

Titular do Fundo de Maneio	CLAÚDIA MAGALHÃES
Dotação Orçamental	
Valor do Fundo	500 € BENS NÃO DURADOUROS
Data de Constituição	

Ordem de Pagamento			Ordem de Pagamento			Ordem de Pagamento		
Nº	Data	Valor	Nº	Data	Valor	Nº	Data	Valor
				Transporte	943,47		Transporte	1.706,59
9036	23-12-14	77,80	9056	23-12-14	131,58			
9037	23-12-14	2,9	9058	23-12-14	9,5			
9038	23-12-14	0,95	9060	23-12-14	77,97			
9040	23-12-14	38,50	9061	23-12-14	117,85			
9041	23-12-14	63,22	9062	23-12-14	9,6			
9043	23-12-14	7,90	9063	23-12-14	14,75			
9044	23-12-14	76,38	9064	23-12-14	33,5			
9045	23-12-14	4,80	9065	23-12-14	90,44			
9046	23-12-14	108,22	9067	23-12-14	98			
9047	23-12-14	19,95	9069	23-12-14	6			
9048	23-12-14	221,91	9070	23-12-14	26,6			
9049	23-12-14	7,50	9071	23-12-14	11,79			
9050	23-12-14	6,99	9072	23-12-14	135,54			
9051	23-12-14	58,20						
9052	23-12-14	43,79						
9054	23-12-14	64,00						
9055	23-12-14	140,46						
	Transporte	943,47		Transporte	1.706,59		Total	1.706,59

O Dirigente responsável pela área Administrativa e/ou Financeira

Assinatura.....

O Membro do executivo responsável pela área/pelouro Financeiro

Assinatura.....

ANEXO V

	MAPA DE FUNDOS DE MANEIO	
--	---------------------------------	--

Designação da entidade	MUNICÍPIO DE VIANA DO CASTELO
-------------------------------	-------------------------------

Gerência	2014
-----------------	------

Titular do Fundo de Maneio	CLAÚDIA MAGALHÃES
Dotação Orçamental	
Valor do Fundo	100 € MATERIAL DE ESCRITÓRIO
Data de Constituição	

Ordem de Pagamento			Ordem de Pagamento			Ordem de Pagamento		
Nº	Data	Valor	Nº	Data	Valor	Nº	Data	Valor
				Transporte	81,16		Transporte	81,16
9068	23-12-14	81,16						
	Transporte	81,16		Transporte	81,16		Total	81,16

O Dirigente responsável pela área Administrativa e/ou Financeira
 Assinatura.....

O Membro do executivo responsável pela área/pelouro Financeiro
 Assinatura.....

ANEXO V

	MAPA DE FUNDOS DE MANEIO	
--	---------------------------------	--

Designação da entidade	MUNICÍPIO DE VIANA DO CASTELO
-------------------------------	-------------------------------

Gerência	2014
-----------------	------

Titular do Fundo de Maneio	ISABEL FERREIRA
Dotação Orçamental	
Valor do Fundo	125 € MATERIAL DE ESCRITORIO
Data de Constituição	

Ordem de Pagamento			Ordem de Pagamento			Ordem de Pagamento		
Nº	Data	Valor	Nº	Data	Valor	Nº	Data	Valor
				Transporte	11,15		Transporte	11,15
8891	17-12-14	11,15						
	Transporte	11,15		Transporte	11,15		Total	11,15

O Dirigente responsável pela área Administrativa e/ou Financeira

Assinatura.....

O Membro do executivo responsável pela área/pelouro Financeiro

Assinatura.....

ANEXO V

	MAPA DE FUNDOS DE MANEIO	
--	---------------------------------	--

Designação da entidade	MUNICÍPIO DE VIANA DO CASTELO
-------------------------------	-------------------------------

Gerência	2014
-----------------	------

Titular do Fundo de Maneio	ISABEL FERREIRA
Dotação Orçamental	
Valor do Fundo	125 € AQUISIÇÃO SERVIÇOS
Data de Constituição	

Ordem de Pagamento			Ordem de Pagamento			Ordem de Pagamento		
Nº	Data	Valor	Nº	Data	Valor	Nº	Data	Valor
				Transporte	3,80		Transporte	3,8
8892	17-12-14	3,80						
	Transporte	3,80		Transporte	3,8		Total	3,8

O Dirigente responsável pela área Administrativa e/ou Financeira

Assinatura.....

O Membro do executivo responsável pela área/pelouro Financeiro

Assinatura.....

ANEXO V

MAPA DE FUNDOS DE MANEIO

Designação da entidade	MUNICÍPIO DE VIANA DO CASTELO
-------------------------------	-------------------------------

Gerência	2014
-----------------	------

Titular do Fundo de Maneio	MANUEL ISAIAS CARVALHO ALVES	147399130
Dotação Orçamental		
Valor do Fundo	500 €	BENS NÃO DURADOUROS
Data de Constituição		

Ordem de Pagamento			Ordem de Pagamento			Ordem de Pagamento		
Nº	Data	Valor	Nº	Data	Valor	Nº	Data	Valor
				Transporte	727,36		Transporte	727,36
6710	19-09-14	12,99						
6712	19-09-14	9,00						
6715	19-09-14	15,78						
6716	19-09-14	14,41						
6717	19-09-14	49,20						
6718	19-09-14	3,98						
6719	19-09-14	24,87						
6723	19-09-14	28,01						
7296	19-09-14	63,76						
7297	19-09-14	433,21						
8985	19-09-14	29,98						
8986	19-09-14	3,27						
8988	19-09-14	3,20						
8989	19-09-14	33,20						
8991	19-09-14	2,50						
	Transporte	727,36		Transporte	727,36		Total	727,36

O Dirigente responsável pela área Administrativa e/ou Financeira

Assinatura.....

O Membro do executivo responsável pela área/pelouro Financeiro

Assinatura.....

ANEXO V

	MAPA DE FUNDOS DE MANEIO	
--	---------------------------------	--

Designação da entidade	MUNICÍPIO DE VIANA DO CASTELO
-------------------------------	-------------------------------

Gerência	2014
-----------------	------

Titular do Fundo de Maneio	MANUEL ISAIAS CARVALHO ALVES	147399130
Dotação Orçamental		
Valor do Fundo	100 €	MATERIAL DE ESCRITÓRIO
Data de Constituição		

Ordem de Pagamento			Ordem de Pagamento			Ordem de Pagamento		
Nº	Data	Valor	Nº	Data	Valor	Nº	Data	Valor
				Transporte	55,14		Transporte	55,14
8983	19-12-14	55,14						
	Transporte	55,14		Transporte	55,14		Total	55,14

O Dirigente responsável pela área Administrativa e/ou Financeira

Assinatura.....

O Membro do executivo responsável pela área/pelouro Financeiro

Assinatura.....

ANEXO V

	MAPA DE FUNDOS DE MANEIO	
--	---------------------------------	--

Designação da entidade	MUNICÍPIO DE VIANA DO CASTELO
-------------------------------	-------------------------------

Gerência	2014
-----------------	------

Titular do Fundo de Maneio	MANUEL ISAIAS CARVALHO ALVES	147399130
Dotação Orçamental		
Valor do Fundo	200 €	AQUISIÇÃO SERVIÇOS
Data de Constituição		

Ordem de Pagamento			Ordem de Pagamento			Ordem de Pagamento		
Nº	Data	Valor	Nº	Data	Valor	Nº	Data	Valor
				Transporte	357,30		Transporte	357,30
6702	19-09-14	30,00						
6706	19-09-14	23						
6708	19-09-14	12,00						
6709	19-09-14	19,00						
8977	19-09-14	75,00						
8978	19-09-14	20,00						
8979	19-09-14	24,00						
8980	19-09-14	57,30						
8981	19-09-14	20,00						
9023	22-12-14	13,00						
9024	22-12-14	64,00						
	Transporte	357,30		Transporte	357,30		Total	357,30

O Dirigente responsável pela área Administrativa e/ou Financeira

Assinatura.....

O Membro do executivo responsável pela área/pelouro Financeiro

Assinatura.....

ANEXO V

MAPA DE FUNDOS DE MANEIO

Designação da entidade	MUNICÍPIO DE VIANA DO CASTELO
-------------------------------	-------------------------------

Gerência	2014
-----------------	------

Titular do Fundo de Maneio	JOSÉ PAULO VIEIRA - 197950868
Dotação Orçamental	
Valor do Fundo	250 € BENS NÃO DURADOUROS
Data de Constituição	

Ordem de Pagamento			Ordem de Pagamento			Ordem de Pagamento		
Nº	Data	Valor	Nº	Data	Valor	Nº	Data	Valor
				Transporte	681,58		Transporte	1.089,51
1513	20-02-14	31,50	4147	29-05-14	16,00	7824	05-11-14	20,00
1517	20-02-14	6,42	6855	24-09-14	9,00	7830	05-11-14	19,20
1520	20-02-14	10,95	6857	24-09-14	0,90	7833	05-11-14	7,90
1526	20-02-14	44,96	6858	24-09-14	3,98	7837	05-11-14	13,20
1527	20-02-14	80,32	6859	24-09-14	48,64	7839	05-11-14	7,87
1528	20-02-14	61,50	6860	24-09-14	3,14	7841	05-11-14	0,68
2989	10-04-14	21,00	6861	24-09-14	3,41	8696	11-12-14	6,59
2990	10-04-14	9,75	6862	24-09-14	34,07	8698	11-12-14	103,06
2991	10-04-14	32,00	6868	24-09-14	56,93	8699	11-12-14	20,00
2992	10-04-14	21,80	6871	24-09-14	11,85	8767	11-12-14	4,80
2993	10-04-14	100,00	7098	29-09-14	4,00	8768	11-12-14	2,60
2994	10-04-14	11,69	7101	29-09-14	1,00	8769	11-12-14	21,02
2995	10-04-14	37,10	7105	29-09-14	83,80			
4143	29-05-14	45,20	7110	29-09-14	73,69			
4144	29-05-14	23,63	7112	29-09-14	1,29			
4145	29-05-14	125,00	7116	29-09-14	16,63			
4146	29-05-14	18,76	7822	05-11-14	39,60			
	Transporte	681,58		Transporte	1.089,51		Total	1.316,43

O Dirigente responsável pela área Administrativa e/ou Financeira

Assinatura.....

O Membro do executivo responsável pela área/pelouro Financeiro

Assinatura.....

ANEXO V

MAPA DE FUNDOS DE MANEIO

Designação da entidade	MUNICÍPIO DE VIANA DO CASTELO
-------------------------------	-------------------------------

Gerência	2014
-----------------	------

Titular do Fundo de Maneio	JOSÉ PAULO VIEIRA - 197950868
Dotação Orçamental	
Valor do Fundo	1.000 € CONSERVAÇÃO DE BENS
Data de Constituição	

Ordem de Pagamento			Ordem de Pagamento			Ordem de Pagamento		
Nº	Data	Valor	Nº	Data	Valor	Nº	Data	Valor
				Transporte	4.694,24		Transporte	6.581,36
2043	06-03-14	44,28	7785	05-11-14	370,85			
2044	06-03-14	55,35	7786	05-11-14	183,94			
2046	06-03-14	527,60	7787	05-11-14	413,28			
2049	06-03-14	249,40	8692	11-12-14	749,07			
2051	06-03-14	77,49	8693	11-12-14	154,98			
2981	10-04-14	45,51	8694	11-12-14	15,00			
2983	10-04-14	521,83						
2985	10-04-14	298,09						
5025	02-07-14	75,91						
5029	02-07-14	137,76						
5035	02-07-14	215,90						
5037	02-07-14	345,63						
5041	02-07-14	174,32						
5664	25-07-14	930,45						
7526	20-10-14	327,18						
7528	20-10-14	73,80						
7529	20-10-14	593,74						
	Transporte	4694,24		Transporte	6.581,36		Total	6.581,36

O Dirigente responsável pela área Administrativa e/ou Financeira

Assinatura.....

O Membro do executivo responsável pela área/pelouro Financeiro

Assinatura.....

ANEXO V

MAPA DE FUNDOS DE MANEIO

Designação da entidade	MUNICÍPIO DE VIANA DO CASTELO
-------------------------------	-------------------------------

Gerência	2013
-----------------	------

Titular do Fundo de Maneio	JOSÉ SÉRGIO PEREIRA	130622869
Dotação Orçamental		
Valor do Fundo	500 €	AQUISIÇÃO DE SERVIÇOS
Data de Constituição		

Ordem de Pagamento			Ordem de Pagamento			Ordem de Pagamento		
Nº	Data	Valor	Nº	Data	Valor	Nº	Data	Valor
				Transporte	133,40		Transporte	133,4
8419	27-11-14	31,60						
8420	27-11-14	73,80						
8426	27-11-14	28,00						
	Transporte	133,40		Transporte	133,4		Total	133,4

O Dirigente responsável pela área Administrativa e/ou Financeira
 Assinatura.....

O Membro do executivo responsável pela área/pelouro Financeiro
 Assinatura.....

ANEXO V

MAPA DE FUNDOS DE MANEIO

Designação da entidade	MUNICÍPIO DE VIANA DO CASTELO
-------------------------------	-------------------------------

Gerência	2014
-----------------	------

Titular do Fundo de Maneio	JOSÉ SÉRGIO PEREIRA	130622869
Dotação Orçamental		
Valor do Fundo	500 €	BENS NÃO DURADOUROS
Data de Constituição		

Ordem de Pagamento			Ordem de Pagamento			Ordem de Pagamento		
Nº	Data	Valor	Nº	Data	Valor	Nº	Data	Valor
				Transporte	434,87		Transporte	780,82
8358	27-11-14	20,00	8382	27-11-14	20,97			
8360	27-11-14	20,00	8383	27-11-14	23,68			
8361	27-11-14	0,58	8384	27-11-14	4,30			
8362	27-11-14	2,00	8386	27-11-14	4,31			
8363	27-11-14	29,50	8401	27-11-14	2,40			
8364	27-11-14	1,15	8490	01-12-14	130,97			
8365	27-11-14	34,12	8493	01-12-14	19,60			
8366	27-11-14	20,61	8495	01-12-14	87,00			
8367	27-11-14	2,20	8496	01-12-14	52,72			
8368	27-11-14	22,50						
8369	27-11-14	78,21						
8370	27-11-14	90,00						
8371	27-11-14	6,61						
8372	27-11-14	38,60						
8373	27-11-14	3,99						
8379	27-11-14	6,25						
8380	27-11-14	58,55						
	Transporte	434,87		Transporte	780,82		Total	780,82

O Dirigente responsável pela área Administrativa e/ou Financeira

Assinatura.....

O Membro do executivo responsável pela área/pelouro Financeiro

Assinatura.....

ANEXO V

MAPA DE FUNDOS DE MANEIO

Designação da entidade	MUNICÍPIO DE VIANA DO CASTELO
-------------------------------	-------------------------------

Gerência	2014
-----------------	------

Titular do Fundo de Maneio	LEONOR FERREIRA RODRIGUES CRUZ
Dotação Orçamental	
Valor do Fundo	500 € BENS NÃO DURADOUROS
Data de Constituição	

Ordem de Pagamento			Ordem de Pagamento			Ordem de Pagamento		
Nº	Data	Valor	Nº	Data	Valor	Nº	Data	Valor
				Transporte	520,92		Transporte	1.011,29
2724	02-04-14	3,60	5452	15-07-14	18,00	7753	06-11-14	3,00
2725	02-04-14	20,60	5453	15-07-14	1,50	7754	06-11-14	7,95
2726	02-04-14	30,62	5454	15-07-14	7,45	7755	06-11-14	2,60
2727	02-04-14	14,33	5455	15-07-14	16,35	7756	06-11-14	12,30
2730	02-04-14	12,25	5456	15-07-14	68,33	7758	06-11-14	10,70
2731	02-04-14	66,00	5457	15-07-14	6,25	7759	06-11-14	8,02
2735	02-04-14	85,42	5460	15-07-14	27,02	7760	06-11-14	65,76
2736	02-04-14	4,00	5461	15-07-14	2,40	7765	06-11-14	3,58
2739	02-04-14	0,95	5462	15-07-14	34,50	7766	06-11-14	40,73
2740	02-04-14	29,10	5463	15-07-14	58,52	7767	06-11-14	28,58
2743	02-04-14	3,44	5465	15-07-14	23,54	7768	06-11-14	45,08
2745	02-04-14	61,50	5466	15-07-14	27,35	7769	06-11-14	28,40
2747	02-04-14	139,00	5467	15-07-14	59,38	7771	06-11-14	9,09
2749	02-04-14	6,00	5468	15-07-14	46,92	7772	06-11-14	18,75
5449	15-07-14	13,20	7739	06-11-14	8,27	7774	06-11-14	59,00
5450	15-07-14	22,43	7751	06-11-14	80,00	7775	06-11-14	10,95
5451	15-07-14	8,48	7752	06-11-14	4,59	7776	06-11-14	19,25
	Transporte	520,92		Transporte	1.011,29		Total	1.385,03

O Dirigente responsável pela área Administrativa e/ou Financeira

Assinatura.....

O Membro do executivo responsável pela área/pelouro Financeiro

Assinatura.....

ANEXO V

MAPA DE FUNDOS DE MANEIO

Designação da	MUNICÍPIO DE VIANA DO CASTELO
----------------------	-------------------------------

Gerência	2014
-----------------	------

Titular do Fundo de Maneio	LEONOR FERREIRA RODRIGUES CRUZ
Dotação Orçamental	
Valor do Fundo	500 € BENS NÃO DURADOUROS
Data de Constituição	

Ordem de Pagamento			Ordem de Pagamento			Ordem de Pagamento		
Nº	Data	Valor	Nº	Data	Valor	Nº	Data	Valor
		1.385,03		Transporte	1.770,43		Transporte	1.858,59
7777	06-11-14	16,26	8842	17-12-14	12,20			
7778	06-11-14	4,73	8843	17-12-14	3,00			
8798	17-12-14	6,91	8844	17-12-14	72,96			
8806	17-12-14	7,07						
8809	17-12-14	64,55						
8820	17-12-14	15,00						
8821	17-12-14	3,40						
8822	17-12-14	67,79						
8823	17-12-14	25,40						
8824	17-12-14	10,70						
8825	17-12-14	5,05						
8826	17-12-14	65,67						
8827	17-12-14	2,95						
8828	17-12-14	24,97						
8831	17-12-14	2,41						
8832	17-12-14	23,27						
8833	17-12-14	39,27						
	Transporte	1770,43		Transporte	1.858,59		Total	1.858,59

O Dirigente responsável pela área Administrativa e/ou Financeira

Assinatura.....

O Membro do executivo responsável pela área/pelouro Financeiro

Assinatura.....

ANEXO V

MAPA DE FUNDOS DE MANEIO

Designação da entidade	MUNÍCIPIO DE VIANA DO CASTELO
-------------------------------	-------------------------------

Gerência	2014
-----------------	------

Titular do Fundo de Maneio	ANA LUÍSA MARINHO TABORDA FREITAS 136 344 410
Dotação Orçamental	
Valor do Fundo	250 € AJUDAS DE CUSTO
Data de Constituição	

Ordem de Pagamento			Ordem de Pagamento			Ordem de Pagamento		
Nº	Data	Valor	Nº	Data	Valor	Nº	Data	Valor
				Transporte	319,54		Transporte	775,25
2192	10-03-14	2,70	5190	03-07-14	51,01	9022	22-12-14	112,01
2193	10-03-14	5,00	6062	14-08-14	38,15	9077	22-12-14	82,8
3110	10-03-14	3,00	6063	14-08-14	30,30	9078	26-12-14	77,3
3112	10-03-14	55,00	6064	14-08-14	30,30	1500	10-02-14	86,05
3113	10-03-14	6,00	6065	14-08-14	13,64	2191	10-03-14	132,65
3115	10-03-14	6,05	6068	14-08-14	38,30	3119	10-04-14	76,90
3117	10-03-14	22,00	6069	14-08-14	22,00	5156	02-07-14	7,20
3118	10-03-14	4,00	6656	15-09-14	38,15	6655	15-09-14	33,10
5102	02-07-14	1,60	7481	16-10-14	6,60	8509	02-12-14	139,62
5103	02-07-14	2,00	7482	16-10-14	2,00	8631	04-12-14	19,50
5105	02-07-14	2,20	8261	18-11-14	6,90	9015	22-12-14	46,64
5106	02-07-14	60,00	8263	18-11-14	20,00			
5107	02-07-14	1,60	8634	04-12-14	7,40			
5108	02-07-14	3,40	8635	04-12-14	0,96			
5110	02-07-14	75,00	8637	04-12-14	50,00			
5112	02-07-14	50,00	9019	22-12-14	20,00			
5113	02-07-14	19,99	9021	22-12-14	80,00			
	Transporte	319,54		Transporte	775,25		Total	1.589,02

O Dirigente responsável pela Administração e/ou Financeira

Assinatura.....

O Membro do executivo responsável pela área/pelouro Financeiro

Assinatura.....

ANEXO V

MAPA DE FUNDOS DE MANEIO

Designação da entidade	MUNÍCIPIO DE VIANA DO CASTELO
-------------------------------	-------------------------------

Gerência	2014
-----------------	------

Titular do Fundo de Maneio	ANA LUISA MARINHO TABORDA FREITAS 136 344 410
Dotação Orçamental	
Valor do Fundo	1.000,00€ AQUISIÇÃO DE SERVIÇOS
Data de Constituição	

DE

Ordem de Pagamento			Ordem de Pagamento			Ordem de Pagamento		
Nº	Data	Valor	Nº	Data	Valor	Nº	Data	Valor
				Transporte	1.355,15		Transporte	2.782,87
1478	10-02-14	239,00	2174	10-03-14	69,00	4630	11-06-14	26,85
1480	10-02-14	30,00	2195	10-03-14	25,01	4631	11-06-14	105,00
1481	10-02-14	34,65	3087	10-04-14	180,00	4633	11-06-14	45,00
1482	10-02-14	86,25	3089	10-04-14	56,05	4634	11-06-14	113,00
1483	10-02-14	30,00	3090	10-04-14	41,00	4635	11-06-14	39,70
1486	10-02-14	55,39	3091	10-04-14	30,38	4637	11-06-14	60,00
1487	10-02-14	25,00	3093	10-04-14	90,00	4639	11-06-14	21,58
1488	10-02-14	30,00	3129	11-04-14	116,85	4640	11-06-14	1,19
1491	10-02-14	42,75	3475	06-05-14	12,00	5119	02-07-14	100,00
1492	10-02-14	15,26	3476	06-05-14	60,00	5121	02-07-14	36,00
1495	10-02-14	30,00	3477	06-05-14	20,00	5122	02-07-14	27,00
2161	10-03-14	123,50	3478	06-05-14	132,00	5125	02-07-14	63,45
2162	10-03-14	51,45	3479	06-05-14	25,00	5128	02-07-14	23,45
2163	10-03-14	21,28	3481	06-05-14	67,85	5132	02-07-14	171,45
2164	10-03-14	25,00	3483	06-05-14	130,50	5135	02-07-14	80,00
2165	10-03-14	95,00	3486	06-05-14	50,05	5138	02-07-14	73,80
2166	10-03-14	30,00	3487	06-05-14	25,00	5139	02-07-14	2,99
2167	10-03-14	73,80	3490	06-05-14	30,00	5141	02-07-14	75,00
2168	10-03-14	3,00	4624	11-06-14	21,90	5142	02-07-14	40,00
2169	10-03-14	20,00	4625	11-06-14	45,00	5143	02-07-14	25,00
2171	10-03-14	100,00	4626	11-06-14	122,45	5145	02-07-14	53,26
2172	10-03-14	147,00	4627	11-06-14	74,23	5147	02-07-14	116,85
2173	10-03-14	46,82	4628	11-06-14	3,45	6081	14-08-14	130,25
		1.355,15		Transporte	2.782,87		Total	4.213,69

O Dirigente responsável pela Administração e/ou Financeira

Assinatura.....

O Membro do executivo responsável pela área/pelouro Financeiro

Assinatura.....

ANEXO V

MAPA DE FUNDOS DE MANEIO

Designação da	MUNICIPIO DE VIANA DO CASTELO
----------------------	-------------------------------

Gerência	2014
-----------------	-------------

Titular do Fundo de Maneio	ANA LUISA MARINHO TABORDA FREITAS 136 344 410
Dotação Orçamental	
Valor do Fundo	1.000,00€ AQUISIÇÃO DE SERVIÇOS
Data de Constituição	

DE

Ordem de Pagamento			Ordem de Pagamento			Ordem de Pagamento		
Nº	Data	Valor	Nº	Data	Valor	Nº	Data	Valor
		4.213,69		Transporte	5.743,98		Transporte	6.973,48
6082	14-08-14	247,80	8265	18-11-14	28,30	8996	22-12-14	48,00
6083	14-08-14	70,00	8267	18-11-14	98,80	8997	26-12-14	30,00
6085	14-08-14	41,63	8268	18-11-14	60,60	9074	26-12-14	68,52
6101	14-08-14	20,00	8269	18-11-14	85,50	9076	26-12-14	45,00
6108	14-08-14	25,00	8270	18-11-14	20,00	1499	10-02-14	6,48
6114	14-08-14	17,50	8272	18-11-14	75,00	3491	06-05-14	419,10
6115	14-08-14	3,20	8518	02-12-14	125,00	6637	15-09-14	53,15
6116	14-08-14	30,00	8520	02-12-14	43,20			
6117	14-08-14	40,00	8521	02-12-14	86,95			
6118	14-08-14	45,00	8522	02-12-14	11,95			
6119	14-08-14	16,45	8523	02-12-14	42,50			
6638	15-09-14	105,00	8525	02-12-14	35,00			
6639	15-09-14	4,00	8526	02-12-14	33,20			
6640	15-09-14	52,00	8527	02-12-14	124,10			
6641	15-09-14	180,00	8528	02-12-14	5,00			
7483	16-10-14	53,10	8632	04-12-14	42,50			
7484	16-10-14	87,90	8636	04-12-14	76,00			
7485	16-10-14	23,70	8982	22-12-14	58,90			
7490	16-10-14	132,85	8984	22-12-14	33,00			
7492	16-10-14	97,23	8987	22-12-14	3,20			
7493	16-10-14	68,99	8990	22-12-14	86,20			
7494	16-10-14	2,04	8992	22-12-14	24,60			
8264	18-11-14	166,90	8995	22-12-14	30,00			
		5.743,98		Transporte	6.973,48		Total	7.643,73

O Dirigente responsável pela Administração e/ou Financeira

Assinatura.....

O Membro do executivo responsável pela área/pelouro Financeiro

Assinatura.....

ANEXO V

MAPA DE FUNDOS DE MANEIO

Designação da entidade	MUNÍCIPIO DE VIANA DO CASTELO
-------------------------------	-------------------------------

Gerência	2014
-----------------	------

Titular do Fundo de Maneio	ANA LUISA MARINHO TABORDA FREITAS 136 344 410
Dotação Orçamental	
Valor do Fundo	500 € BENS NÃO DURADOUROS
Data de Constituição	

Ordem de Pagamento			Ordem de Pagamento			Ordem de Pagamento		
Nº	Data	Valor	Nº	Data	Valor	Nº	Data	Valor
				Transporte	610,01		Transporte	1.926,52
1448	10-02-14	11,00	2187	10-03-14	10,40	3495	06-05-14	58,08
1449	10-02-14	1,15	2188	10-03-14	113,78	3498	06-05-14	13,99
1450	10-02-14	26,55	2190	10-03-14	104,00	3510	06-05-14	15,96
1451	10-02-14	116,75	3088	10-04-14	3,78	3502	06-05-14	10,74
1452	10-02-14	49,99	3094	10-04-14	0,85	4638	11-06-14	19,58
1454	10-02-14	143,60	3095	10-04-14	2,00	4641	11-06-14	8,00
1455	10-02-14	52,20	3096	10-04-14	10,08	4642	11-06-14	3,00
1456	10-02-14	33,20	3097	10-04-14	12,69	4643	11-06-14	14,05
1458	10-02-14	3,95	3099	11-04-14	2,81	4644	11-06-14	2,00
1461	10-02-14	13,34	3101	10-04-14	260,30	4645	11-06-14	105,00
1463	10-02-14	10,43	3104	10-04-14	119,40	4646	11-06-14	22,60
1466	10-02-14	1,20	3105	10-04-14	5,00	4647	11-06-14	30,00
2177	10-03-14	1,32	3106	10-04-14	35,00	4648	11-06-14	56,90
2178	10-03-14	3,20	3107	10-04-14	8,95	4649	11-06-14	61,38
2179	10-03-14	63,55	3108	10-04-14	39,55	4650	11-06-14	30,00
2180	10-03-14	7,28	3130	11-04-14	100,40	4652	11-06-14	25,71
2181	10-03-14	14,07	3131	11-04-14	175,00	5148	02-07-14	162,00
2182	10-03-14	35,00	3469	06-05-14	100,00	5149	02-07-14	36,00
2183	10-03-14	4,93	3470	06-05-14	127,15	5150	02-07-14	129,20
2184	10-03-14	1,80	3471	06-05-14	15,52	5152	02-07-14	1,15
2185	10-03-14	0,50	3473	06-05-14	41,50	5154	02-07-14	32,54
2186	10-03-14	15,00	3474	06-05-14	28,35	5157	02-07-14	84,15
	Transporte	610,01		Transporte	1.926,52		Total	2.848,55

O Dirigente responsável pela área Administrativa e/ou Financeira

Assinatura.....

O Membro do executivo responsável pela área/pelouro Financeiro

Assinatura.....

ANEXO V

MAPA DE FUNDOS DE MANEIO

Designação da entidade	MUNÍCIPIO DE VIANA DO CASTELO
-------------------------------	-------------------------------

Gerência	2014
-----------------	------

Titular do Fundo de Maneio	ANA LUISA MARINHO TABORDA FREITAS 136 344 410
Dotação Orçamental	
Valor do Fundo	500 € BENS NÃO DURADOUROS
Data de Constituição	

Ordem de Pagamento			Ordem de Pagamento			Ordem de Pagamento		
Nº	Data	Valor	Nº	Data	Valor	Nº	Data	Valor
				Transporte	610,01		Transporte	1.926,52
1448	10-02-14	11,00	2187	10-03-14	10,40	3495	06-05-14	58,08
1449	10-02-14	1,15	2188	10-03-14	113,78	3498	06-05-14	13,99
1450	10-02-14	26,55	2190	10-03-14	104,00	3510	06-05-14	15,96
1451	10-02-14	116,75	3088	10-04-14	3,78	3502	06-05-14	10,74
1452	10-02-14	49,99	3094	10-04-14	0,85	4638	11-06-14	19,58
1454	10-02-14	143,60	3095	10-04-14	2,00	4641	11-06-14	8,00
1455	10-02-14	52,20	3096	10-04-14	10,08	4642	11-06-14	3,00
1456	10-02-14	33,20	3097	10-04-14	12,69	4643	11-06-14	14,05
1458	10-02-14	3,95	3099	11-04-14	2,81	4644	11-06-14	2,00
1461	10-02-14	13,34	3101	10-04-14	260,30	4645	11-06-14	105,00
1463	10-02-14	10,43	3104	10-04-14	119,40	4646	11-06-14	22,60
1466	10-02-14	1,20	3105	10-04-14	5,00	4647	11-06-14	30,00
2177	10-03-14	1,32	3106	10-04-14	35,00	4648	11-06-14	56,90
2178	10-03-14	3,20	3107	10-04-14	8,95	4649	11-06-14	61,38
2179	10-03-14	63,55	3108	10-04-14	39,55	4650	11-06-14	30,00
2180	10-03-14	7,28	3130	11-04-14	100,40	4652	11-06-14	25,71
2181	10-03-14	14,07	3131	11-04-14	175,00	5148	02-07-14	162,00
2182	10-03-14	35,00	3469	06-05-14	100,00	5149	02-07-14	36,00
2183	10-03-14	4,93	3470	06-05-14	127,15	5150	02-07-14	129,20
2184	10-03-14	1,80	3471	06-05-14	15,52	5152	02-07-14	1,15
2185	10-03-14	0,50	3473	06-05-14	41,50	5154	02-07-14	32,54
2186	10-03-14	15,00	3474	06-05-14	28,35	5157	02-07-14	84,15
	Transporte	610,01		Transporte	1.926,52		Total	2.848,55

O Dirigente responsável pela área Administrativa e/ou Financeira

Assinatura.....

O Membro do executivo responsável pela área/pelouro Financeiro

Assinatura.....

ANEXO V

	MAPA DE FUNDOS DE MANEIO	
--	---------------------------------	--

Designação da entidade	MUNICÍPIO DE VIANA DO CASTELO
-------------------------------	-------------------------------

Gerência	2014
-----------------	------

Titular do Fundo de Maneio	LUIS FILIPE NEIVA MARQUES 133 065 634
Dotação Orçamental	
Valor do Fundo	250 € MATERIAL CULTURA E RECREIO
Data de Constituição	

Ordem de Pagamento			Ordem de Pagamento			Ordem de Pagamento		
Nº	Data	Valor	Nº	Data	Valor	Nº	Data	Valor
				Transporte	64,80		Transporte	64,80
8773	16-12-14	36,00						
8774	16-12-14	28,80						
	Transporte	64,80		Transporte	64,80		Total	64,80

O Dirigente responsável pela área Administrativa e/ou Financeira

Assinatura.....

O Membro do executivo responsável pela área/pelouro Financeiro

Assinatura.....

ANEXO V

MAPA DE FUNDOS DE MANEIO

Designação da entidade	MUNICÍPIO DE VIANA DO CASTELO
-------------------------------	-------------------------------

Gerência	2014
-----------------	------

Titular do Fundo de Maneio	AFONSO	147399130
Dotação Orçamental		
Valor do Fundo	250 €	AQUISIÇÃO SERVIÇOS
Data de Constituição		

Ordem de Pagamento			Ordem de Pagamento			Ordem de Pagamento		
Nº	Data	Valor	Nº	Data	Valor	Nº	Data	Valor
				Transporte	874,04		Transporte	1132,46
2825	08-04-14	20,55	7153	02-10-14	30,00			
2826	08-04-14	100,00	7154	02-10-14	42,00			
2828	08-04-14	110,00	7921	07-11-14	180,00			
4154	28-05-14	69,75	8748	17-12-14	6,00			
4156	28-05-14	90,00	8750	17-12-14	0,42			
4157	28-05-14	65,00						
4757	17-06-14	18,06						
5420	14-07-14	6,94						
5421	14-07-14	20,00						
5423	14-07-14	180,00						
5424	14-07-14	41,80						
5898	05-08-14	1,35						
5900	05-08-14	120,00						
7134	02-10-14	13,20						
7135	02-10-14	5,95						
7151	02-10-14	6,94						
7152	02-10-14	4,50						
	Transporte	874,04		Transporte	1.132,46		Total	1.132,46

O Dirigente responsável pela área Administrativa e/ou Financeira

Assinatura.....

O Membro do executivo responsável pela área/pelouro Financeiro

Assinatura.....

ANEXO V

MAPA DE FUNDOS DE MANEIO

Designação da entidade	MUNICÍPIO DE VIANA DO CASTELO
-------------------------------	-------------------------------

Gerência	2014
-----------------	------

Titular do Fundo de Maneio	AFONSO	147399130
Dotação Orçamental		
Valor do Fundo	250 €	MATERIAL DE ESCRITÓRIO
Data de Constituição		

Ordem de Pagamento			Ordem de Pagamento			Ordem de Pagamento		
Nº	Data	Valor	Nº	Data	Valor	Nº	Data	Valor
				Transporte	732,51		Transporte	751,62
1668	17-02-14	96,38	8744	17-12-14	10,76			
1674	17-02-14	38,90	8745	17-12-14	1,35			
2824	08-04-14	15,38	8747	17-12-14	7,00			
4764	17-06-14	50,00						
4766	17-06-14	19,20						
4773	17-06-14	58,43						
4777	17-06-14	11,52						
6291	28-08-14	152,71						
6336	28-08-14	19,02						
6829	22-09-14	11,62						
7155	02-10-14	2,47						
7156	02-10-14	38,25						
7157	02-10-14	26,40						
7157	02-10-14	55,00						
8741	17-12-14	49,01						
8742	17-12-14	61,82						
8743	17-12-14	26,40						
	Transporte	732,51		Transporte	751,62		Total	751,62

O Dirigente responsável pela área Administrativa e/ou Financeira

Assinatura.....

O Membro do executivo responsável pela área/pelouro Financeiro

Assinatura.....

ANEXO V

MAPA DE FUNDOS DE MANEIO

Designação da entidade	MUNICÍPIO DE VIANA DO CASTELO
-------------------------------	-------------------------------

Gerência	2014
-----------------	------

Titular do Fundo de Maneio	MARIA DA CRUZ RAMOS - 154919357
Dotação Orçamental	
Valor do Fundo	500 € AQUISIÇÃO DE SERVIÇOS
Data de Constituição	

Ordem de Pagamento			Ordem de Pagamento			Ordem de Pagamento		
Nº	Data	Valor	Nº	Data	Valor	Nº	Data	Valor
				Transporte	643,33		Transporte	643,33
3209	16-04-14	387,45						
3210	16-04-14	3,00						
9020	22-12-14	86,83						
9025	22-12-14	166,05						
	Transporte	643,33		Transporte	643,33		Total	643,33

O Dirigente responsável pela área Administrativa e/ou Financeira

Assinatura.....

O Membro do executivo responsável pela área/pelouro Financeiro

Assinatura.....

ANEXO V

MAPA DE FUNDOS DE MANEIO

Designação da entidade	MUNICÍPIO DE VIANA DO CASTELO
-------------------------------	-------------------------------

Gerência	2014
-----------------	------

Titular do Fundo de Maneio	MARIA DA CRUZ RAMOS - 154919357
Dotação Orçamental	
Valor do Fundo	500 € BENS NÃO DURADOUROS
Data de Constituição	

Ordem de Pagamento			Ordem de Pagamento			Ordem de Pagamento		
Nº	Data	Valor	Nº	Data	Valor	Nº	Data	Valor
				Transporte	879,92		Transporte	1.242,28
3212	16-04-14	103,60	9017	22-12-14	22,76			
3213	16-04-14	36,90	9018	22-12-14	24,60			
3214	16-04-14	24,60	9026	22-12-14	315,00			
3228	16-04-14	163,01						
7619	16-04-14	7,15						
7621	22-10-14	3,00						
7624	22-10-14	45,50						
7625	22-10-14	42,50						
7628	22-10-14	56,67						
7629	22-10-14	24,60						
7630	22-10-14	150,74						
7631	22-10-14	127,82						
9000	22-12-14	7,56						
9005	22-12-14	9,99						
9010	22-12-14	3,99						
9013	22-12-14	11,88						
9016	22-12-14	60,41						
	Transporte	879,92		Transporte	1.242,28		Total	1.242,28

O Dirigente responsável pela área Administrativa e/ou Financeira

Assinatura.....

O Membro do executivo responsável pela área/pelouro Financeiro

Assinatura.....

ANEXO V

MAPA DE FUNDOS DE MANEIO

Designação da entidade	MUNICÍPIO DE VIANA DO CASTELO
-------------------------------	-------------------------------

Gerência	2014
-----------------	------

Titular do Fundo de Maneio	MARTINHO CAMPOS
Dotação Orçamental	
Valor do Fundo	500 € AQUISIÇÃO SERVIÇOS
Data de Constituição	

Ordem de Pagamento			Ordem de Pagamento			Ordem de Pagamento		
Nº	Data	Valor	Nº	Data	Valor	Nº	Data	Valor
				Transporte	2198,83		Transporte	4546,42
1027		91,00	3206		25,00	5343		142,00
1029		217,00	3207		30,00	5344		85,71
1031		102,26	3208		219,18	5346		113,25
1940		82,00	3525		119,00	5347		133,94
1941		49,20	3526		294,00	6417		364,56
1942		35,00	3819		200,60	6419		130,37
1944		247,05	3820		35,00	6626		259,00
1945		30,00	3822		30,00	6628		45,00
2394		221,40	4299		500,00	6629		147,60
2566		70,00	4460		260,00	6693		420,00
2567		399,00	4463		167,75	6694		53,20
2573		27,70	4829		139,00	7616		175,00
2794		88,20	4830		60,00	7617		27,24
2795		399,00	4892		90,00	7618		121,20
3202		7,05	4894		70,00	7729		294,00
3203		47,97	4895		35,00	7730		40,40
3205		85,00	4896		73,06	8481		70,00
	Transporte	2198,83		Transporte	4546,42		Transporte	7168,89

O Dirigente responsável pela área Administrativa e/ou Financeira

Assinatura.....

O Membro do executivo responsável pela área/pelouro Financeiro

Assinatura.....

ANEXO V

	MAPA DE FUNDOS DE MANEIO	
--	---------------------------------	--

Designação da entidade	MUNICÍPIO DE VIANA DO CASTELO
-------------------------------	-------------------------------

Gerência	2014
-----------------	------

Titular do Fundo de Maneio	MARTINHO CAMPOS
Dotação Orçamental	
Valor do Fundo	500 € AQUISIÇÃO SERVIÇOS
Data de Constituição	

Ordem de Pagamento			Ordem de Pagamento			Ordem de Pagamento		
Nº	Data	Valor	Nº	Data	Valor	Nº	Data	Valor
	Transporte	7168,89		Transporte			Transporte	
8482	01-12-14	72,70						
8483	01-12-14	86,10						
8484	01-12-14	166,05						
8485	01-12-14	60,00						
8853	17-12-14	253,38						
8854	17-12-14	135,30						
8855	17-12-14	63,00						
	Transporte	8005,42		Transporte			Total	8005,42

O Dirigente responsável pela área Administrativa e/ou Financeira
Assinatura.....

O Membro do executivo responsável pela área/pelouro Financeiro
Assinatura.....

ANEXO V

	MAPA DE FUNDOS DE MANEIO	
--	---------------------------------	--

Designação da entidade	MUNICÍPIO DE VIANA DO CASTELO	2013
-------------------------------	-------------------------------	------

Gerência	
-----------------	--

Titular do Fundo de Maneio	MARTINHO GOMES DE CAMPOS 140 900 829
Dotação Orçamental	
Valor do Fundo	500 € AQUISIÇÃO SERVIÇOS
Data de Constituição	

Ordem de Pagamento			Ordem de Pagamento			Ordem de Pagamento		
Nº	Data	Valor	Nº	Data	Valor	Nº	Data	Valor
				Transporte	0,00		Transporte	0,00
	Transporte	0,00		Transporte	0,00		Total	0,00

O Dirigente responsável pela área Administrativa e/ou Financeira

Assinatura.....

O Membro do executivo responsável pela área/pelouro Financeiro

Assinatura.....

ANEXO V

MAPA DE FUNDOS DE MANEIO

Designação da entidade	MUNICÍPIO DE VIANA DO CASTELO
-------------------------------	-------------------------------

Gerência	2014
-----------------	------

Titular do Fundo de Maneio	MARTINHO GOMES CAMPOS 140900829
Dotação Orçamental	
Valor do Fundo	250 € BENS NÃO DURADOUROS OUTROS
Data de Constituição	

Ordem de Pagamento			Ordem de Pagamento			Ordem de Pagamento		
Nº	Data	Valor	Nº	Data	Valor	Nº	Data	Valor
				Transporte	476,11		Transporte	805,05
983		14,69	1726		9,58	2470		35,03
986		48,00	1727		8,61	2473		16,46
988		3,50	2238		5,50	2474		23,19
992		37,80	2239		7,98	2475		0,22
993		11,68	2240		12,07	2476		10
995		97,21	2241		37,27	2479		38,28
1003		34,64	2242		1,67	2481		1,38
1705		27,96	2243		39,70	2588		2,49
1710		49,90	2244		132,42	2590		4,19
1712		46,80	2392		12,95	2594		6,95
1714		16,00	2393		15,47	2599		233,7
1716		34,00	2462		4,5	3185		16,5
1719		19,96	2464		22	3188		65,43
1723		7,99	2467		3,04	3189		24
1725		25,98	2468		16,18	3192		82,32
	Transporte	476,11		Transporte	805,05		Transporte	1.365,19

O Dirigente responsável pela área Administrativa e/ou Financeira

Assinatura.....

O Membro do executivo responsável pela área/pelouro Financeiro

Assinatura.....

ANEXO V

MAPA DE FUNDOS DE MANEIO

Designação da entidade	MUNICÍPIO DE VIANA DO CASTELO
-------------------------------	-------------------------------

Gerência	2014
-----------------	------

Titular do Fundo de Maneio	MARTINHO GOMES CAMPOS 140900829
Dotação Orçamental	
Valor do Fundo	250 € BENS NÃO DURADOUROS OUTROS
Data de Constituição	

Ordem de Pagamento			Ordem de Pagamento			Ordem de Pagamento		
Nº	Data	Valor	Nº	Data	Valor	Nº	Data	Valor
	Transporte	1.365,19		Transporte	2.012,75		Transporte	2.435,68
3195		17,29	5553		4,99	6425		161,85
3710		28,00	5554		40,58	6426		35,01
3711		22,87	5555		2,40	6630		29,76
3712		4,48	5557		69,28	6631		24,00
3713		24,00	5558		13,70	6632		71,95
3717		24,00	5559		18,90	6633		24,65
3718		98,77	5560		16,00	6634		29,47
3814		52,89	5561		7,38	6635		45,78
3815		4,00	5562		50,00	6636		24,00
3816		110,70	5910		37,00	7506		19,36
4817		19,99	5912		27,30	7507		8,99
4821		21,85	5913		12,50	7508		11,50
4822		28,02	5914		43,05	7509		26,97
4824		176,00	5917		73,95	7510		9,56
5552		14,70	6423		5,90	7512		48,00
	Transporte	2.012,75		Transporte	2.435,68		Total	3.006,53

O Dirigente responsável pela área Administrativa e/ou Financeira

Assinatura.....

O Membro do executivo responsável pela área/pelouro Financeiro

Assinatura.....

ANEXO V

MAPA DE FUNDOS DE MANEIO

Designação da	MUNICIPIO DE VIANA DO CASTELO
----------------------	-------------------------------

Gerência	2014
-----------------	------

Titular do Fundo de Maneio	MARTINHO GOMES CAMPOS 140900829
Dotação Orçamental	
Valor do Fundo	250 € BENS NÃO DURADOUROS OUTROS
Data de Constituição	

Ordem de Pagamento			Ordem de Pagamento			Ordem de Pagamento		
Nº	Data	Valor	Nº	Data	Valor	Nº	Data	Valor
	Transporte	3.006,53		Transporte	3.375,08		Transporte	3.749,60
7513		24,42	8756		14,76	8866		25,88
7514		12,92	8757		30,20	8868		55,2
7515		34,58	8758		18,91	8869		5,88
7516		21,01	8759		8,58	8871		1,97
7517		16,90	8760		5,99			
8652		50,00	8761		40,00			
8653		52,03	8762		38,40			
8654		48,00	8763		45,46			
8655		33,46	8764		19,41			
8657		25,17	8857		52,75			
8660		20,00	8858		7,7			
8663		8,92	8859		8,85			
8753		8,24	8861		9,16			
8754		5,90	8863		49,65			
8755		7,00	8864		24,7			
	Transporte	3.375,08		Transporte	3.749,60		Total	3.838,53

O Dirigente responsável pela área Administrativa e/ou Financeira

Assinatura.....

O Membro do executivo responsável pela área/pelouro Financeiro

Assinatura.....

ANEXO V

	MAPA DE FUNDOS DE MANEIO	
--	---------------------------------	--

Designação da entidade	MUNICÍPIO DE VIANA DO CASTELO
-------------------------------	-------------------------------

Gerência	2014
-----------------	------

Titular do Fundo de Maneio	OLIMPIA RIBEIRO
Dotação Orçamental	
Valor do Fundo	1.250 € AQUISIÇÃO SERVIÇOS
Data de Constituição	

Ordem de Pagamento			Ordem de Pagamento			Ordem de Pagamento		
Nº	Data	Valor	Nº	Data	Valor	Nº	Data	Valor
				Transporte	410,86		Transporte	410,86
8835	17-12-14	2,00						
8836	17-12-14	408,86						
	Transporte	410,86		Transporte	410,86		Total	410,86

O Dirigente responsável pela área Administrativa e/ou Financeira
 Assinatura.....

O Membro do executivo responsável pela área/pelouro Financeiro
 Assinatura.....

ANEXO V

MAPA DE FUNDOS DE MANEIO

Designação da entidade	MUNICÍPIO DE VIANA DO CASTELO
-------------------------------	-------------------------------

Gerência	2014
-----------------	------

Titular do Fundo de Maneio	RUI ALBERTO FARIA VIANA 174 255 993
Dotação Orçamental	
Valor do Fundo	750 € AQUISIÇÃO SERVIÇOS
Data de Constituição	

Ordem de Pagamento			Ordem de Pagamento			Ordem de Pagamento		
Nº	Data	Valor	Nº	Data	Valor	Nº	Data	Valor
				Transporte	847,27		Transporte	1.672,89
1737	24-02-14	89,60	3292	28-04-14	44,00	5355	15-07-14	177,20
1740	24-02-14	82,50	3294	28-04-14	18,00	5356	15-07-14	215,00
1742	24-02-14	40,00	3299	28-04-14	44,00	5358	15-07-14	61,30
1743	24-02-14	1,48	3300	28-04-14	131,24	5359	15-07-14	30,00
1744	24-02-14	50,00	3310	28-04-14	98,00	5361	15-07-14	242,75
1745	24-02-14	1,48	3312	28-04-14	8,88	5855	31-07-14	139,00
1751	24-02-14	30,00	4325	05-06-14	25,00	5856	31-07-14	40,00
1752	24-02-14	1,48	4329	05-06-14	107,30	5857	31-07-14	320,00
1759	24-02-14	36,00	4331	05-06-14	37,40	7539	21-10-14	213,60
1761	24-02-14	1,48	4333	05-06-14	16,85	7542	21-10-14	186,35
2326	18-03-14	107,75	4335	05-06-14	4,35	7543	21-10-14	145,00
2327	18-03-14	90,00	4338	05-06-14	12,50	7544	21-10-14	20,00
3277	28-04-14	47,00	4341	05-06-14	49,10	7586	21-10-14	28,00
3287	28-04-14	92,25	4342	25-06-14	50,00	7587	21-10-14	1,48
3288	28-04-14	150,00	4345	25-06-14	20,00	7595	21-10-14	125,68
3289	28-04-14	4,25	4797	25-06-14	128,25	8878	22-12-14	1,48
3290	28-04-14	22,00	4800	25-06-14	30,75	8881	22-12-14	150,00
	Transporte	847,27		Transporte	1.672,89		Transporte	3.769,73

O Dirigente responsável pela área Administrativa e/ou Financeira

Assinatura.....

O Membro do executivo responsável pela área/pelouro Financeiro

Assinatura.....

ANEXO V

MAPA DE FUNDOS DE MANEIO

Designação da	MUNICIPIO DE VIANA DO CASTELO
----------------------	-------------------------------

Gerência	2014
-----------------	------

Titular do Fundo de Maneio	RUI ALBERTO FARIA VIANA 174 255 993
Dotação Orçamental	
Valor do Fundo	750 € AQUISIÇÃO SERVIÇOS
Data de Constituição	

Ordem de Pagamento			Ordem de Pagamento			Ordem de Pagamento		
Nº	Data	Valor	Nº	Data	Valor	Nº	Data	Valor
	Transporte	3.769,73		Transporte	4.304,67		Transporte	4.304,67
8882	22-12-14	92,40						
8883	22-12-14	53,00						
8884	22-12-14	1,48						
8885	22-12-14	54,25						
8886	22-12-14	1,48						
8887	22-12-14	72,84						
8888	22-12-14	1,48						
8889	22-12-14	159,40						
8890	22-12-14	1,48						
8923	22-12-14	5,17						
8925	22-12-14	1,48						
8932	22-12-14	55,00						
8934	22-12-14	34,00						
8938	22-12-14	1,48						
	Transporte	4.304,67		Transporte	4.304,67		Total	4.304,67

O Dirigente responsável pela área Administrativa e/ou Financeira

Assinatura.....

O Membro do executivo responsável pela área/pelouro Financeiro

Assinatura.....

ANEXO V

MAPA DE FUNDOS DE MANEIO

Designação da entidade	MUNICÍPIO DE VIANA DO CASTELO
-------------------------------	-------------------------------

Gerência	
-----------------	--

Titular do Fundo de Maneio	RUI ALBERTO FARIA VIANA 174 255 993	2014
Dotação Orçamental		
Valor do Fundo	250 €	BENS NÃO DURADOUROS
Data de Constituição		

Ordem de Pagamento			Ordem de Pagamento			Ordem de Pagamento		
Nº	Data	Valor	Nº	Data	Valor	Nº	Data	Valor
				Transporte	346,75		Transporte	1.264,08
2842	09-04-14	16,30	4294	05-06-14	39,42	6674	18-09-14	41,00
2843	09-04-14	6,00	4295	05-06-14	153,79	6675	18-09-14	99,58
2844	09-04-14	7,50	4298	05-06-14	43,86	6690	18-09-14	74,39
2845	09-04-14	14,00	4921	25-06-14	135,61	7545	21-10-14	174,34
2846	09-04-14	29,10	4926	25-06-14	40,50	7546	21-10-14	5,20
2848	09-04-14	3,89	5362	15-07-14	17,68	8146	17-11-14	12,00
2849	09-04-14	26,43	5364	15-07-14	55,33	8147	17-11-14	130,05
2850	09-04-14	20,00	5365	15-07-14	107,11	8148	17-11-14	51,15
2852	09-04-14	60,75	5366	15-07-14	61,66	8860	18-12-14	17,68
2854	09-04-14	4,65	5843	31-07-14	21,22	8862	18-12-14	60,75
2855	09-04-14	1,10	5844	31-07-14	6,00	8865	18-12-14	70,43
2856	09-04-14	2,70	5845	31-07-14	3,00	8867	18-12-14	48,45
2857	09-04-14	4,75	5846	31-07-14	15,00	8870	18-12-14	36,00
2858	09-04-14	5,97	5848	31-07-14	80,75	8872	18-12-14	5,00
3278	28-04-14	135,61	5849	31-07-14	77,40	8975	22-12-14	81,10
3282	28-04-14	4,00	5852	31-07-14	41,00	8976	22-12-14	60,00
3283	28-04-14	4,00	6673	18-09-14	18,00			
	Transporte	346,75		Transporte	1.264,08		Transporte	2.231,20

O Dirigente responsável pela área Administrativa e/ou Financeira

Assinatura.....

O Membro do executivo responsável pela área/pelouro Financeiro

Assinatura.....

ANEXO V

MAPA DE FUNDOS DE MANEIO

Designação da entidade	MUNICÍPIO DE VIANA DO CASTELO
-------------------------------	-------------------------------

Gerência	
-----------------	--

Titular do Fundo de Maneio	RUI ALBERTO FARIA VIANA 174 255 993	2014
Dotação Orçamental		
Valor do Fundo	1.500 € MATERIAL EDUCAÇÃO, CULTURA E RECREIO	
Data de Constituição		

Ordem de Pagamento			Ordem de Pagamento			Ordem de Pagamento		
Nº	Data	Valor	Nº	Data	Valor	Nº	Data	Valor
				Transporte	3.510,40		Transporte	6.921,72
1762	24-02-14	137,43	3317	28-04-14	386,55	5837	31-07-14	402,87
1763	24-02-14	273,95	3320	28-04-14	85,04	5838	31-07-14	137,80
1764	24-02-14	277,40	3321	28-04-14	139,78	5839	31-07-14	133,45
1766	24-02-14	373,55	3322	28-04-14	474,88	5840	31-07-14	361,05
1767	24-02-14	424,00	3324	28-04-14	233,39	5841	31-07-14	222,59
2332	18-03-14	418,70	3327	29-04-14	152,95	5842	31-07-14	136,43
2338	18-03-14	303,58	4359	05-06-14	239,71	6676	18-09-14	134,68
2341	18-03-14	209,80	4360	03-06-14	306,94	6677	18-09-14	331,18
2343	18-03-14	92,60	4361	03-06-14	66,38	6678	18-09-14	54,97
2859	09-04-14	291,50	4363	05-06-14	130,52	6679	18-09-14	609,99
2860	09-04-14	80,00	4364	03-06-14	251,69	6680	18-09-14	361,55
2861	09-04-14	15,99	5367	15-07-14	77,04	7119	03-10-14	68,01
2863	09-04-14	59,87	5368	15-07-14	64,81	7120	03-10-14	156,52
2864	09-04-14	61,00	5369	15-07-14	141,98	7122	03-10-14	220,55
2866	09-04-14	76,35	5370	15-07-14	244,77	7123	03-10-14	168,00
2867	09-04-14	350,64	5371	15-07-14	359,05	7125	03-10-14	289,98
2868	09-04-14	64,04	5836	31-07-14	55,84	7126	03-10-14	320,79
	Transporte	3.510,40		Transporte	6.921,72		Total	11.032,13

O Dirigente responsável pela área Administrativa e/ou Financeira

Assinatura.....

O Membro do executivo responsável pela área/pelouro Financeiro

Assinatura.....

ANEXO V

MAPA DE FUNDOS DE MANEIO

Designação da	MUNICIPIO DE VIANA DO CASTELO
----------------------	-------------------------------

Gerência	
-----------------	--

Titular do Fundo de Maneio	RUI ALBERTO FARIA VIANA 174 255 993	2014
Dotação Orçamental		
Valor do Fundo	1.500 € MATERIAL EDUCAÇÃO, CULTURA E RECREIO	
Data de Constituição		

Ordem de Pagamento			Ordem de Pagamento			Ordem de Pagamento		
Nº	Data	Valor	Nº	Data	Valor	Nº	Data	Valor
		11.032,13		Transporte	14.469,74		Transporte	14.712,58
7127	03-10-14	87,86	8875	22-12-14	66,84			
7128	03-10-14	77,95	8877	22-12-14	106,00			
7131	03-10-14	104,85	8920	22-12-14	20,00			
7589	21-10-14	376,77	8921	22-12-14	50,00			
7591	21-10-14	11,25						
7596	21-10-14	174,00						
7597	21-10-14	383,85						
7598	21-10-14	54,84						
7600	21-10-14	286,08						
8136	17-11-14	544,09						
8139	17-11-14	183,38						
8140	17-11-14	115,90						
8141	17-11-14	72,84						
8143	17-11-14	150,88						
8145	17-11-14	340,69						
8873	22-12-14	327,65						
8874	22-12-14	144,73						
	Transporte	14.469,74		Transporte	14.712,58		Total	14.712,58

O Dirigente responsável pela área Administrativa e/ou Financeira

Assinatura.....

O Membro do executivo responsável pela área/pelouro Financeiro

Assinatura.....

ANEXO V

	MAPA DE FUNDOS DE MANEIO	
--	--------------------------	--

Designação da entidade	MUNICÍPIO DE VIANA DO CASTELO
------------------------	-------------------------------

Gerência	2014
----------	------

Titular do Fundo de Maneio	SALOMÉ VIDEIRA ABREU - 169948110
Dotação Orçamental	
Valor do Fundo	100 € AJUDAS DE CUSTO
Data de Constituição	

Ordem de Pagamento			Ordem de Pagamento			Ordem de Pagamento		
Nº	Data	Valor	Nº	Data	Valor	Nº	Data	Valor
				Transporte	147,27		Transporte	147,27
4672	12-06-14	70,00						
4919	24-06-14	63,63						
5570	21-07-14	13,64						
	Transporte	147,27		Transporte	147,27		Total	147,27

<p>O Dirigente responsável pela área Administrativa e/ou Financeira</p> <p style="padding-left: 40px;">Assinatura.....</p> <p>O Membro do executivo responsável pela área/pelouro Financeiro</p> <p style="padding-left: 40px;">Assinatura.....</p>

ANEXO V

MAPA DE FUNDOS DE MANEIO

Designação da entidade	MUNICÍPIO DE VIANA DO CASTELO
-------------------------------	-------------------------------

Gerência	2014
-----------------	------

Titular do Fundo de Maneio	SALOMÉ VIDEIRA ABREU - 169948110
Dotação Orçamental	
Valor do Fundo	100 € AQUISIÇÃO DE SERVIÇOS
Data de Constituição	

Ordem de Pagamento			Ordem de Pagamento			Ordem de Pagamento		
Nº	Data	Valor	Nº	Data	Valor	Nº	Data	Valor
				Transporte	440,36		Transporte	440,36
2890	10-04-14	20,00						
2891	10-04-14	7,50						
2892	10-04-14	19,59						
3242	17-04-14	35,70						
3244	17-04-14	5,34						
3849	21-05-14	58,40						
3854	21-05-14	5,95						
4677	12-06-14	50,00						
4918	24-06-14	57,88						
5413	17-07-14	30,00						
5414	15-07-14	60,00						
9099	26-12-14	90,00						
	Transporte	440,36		Transporte	440,36		Total	440,36

O Dirigente responsável pela área Administrativa e/ou Financeira

Assinatura.....

O Membro do executivo responsável pela área/pelouro Financeiro

Assinatura.....

ANEXO V

MAPA DE FUNDOS DE MANEIO

Designação da entidade	MUNICÍPIO DE VIANA DO CASTELO
-------------------------------	-------------------------------

Gerência	2014
-----------------	------

Titular do Fundo de Maneio	SALOMÉ VIDEIRA ABREU - 169948110
Dotação Orçamental	
Valor do Fundo	300 € BENS NÃO DURADOUROS
Data de Constituição	

Ordem de Pagamento			Ordem de Pagamento			Ordem de Pagamento		
Nº	Data	Valor	Nº	Data	Valor	Nº	Data	Valor
				Transporte	345,39		Transporte	796,60
1339	05-02-14	87,00	1816	25-02-14	3,50	2894	10-04-14	11,70
1341	05-02-14	9,03	1817	25-02-14	16,94	2895	10-04-14	18,67
1346	05-02-14	4,31	1818	25-02-14	1,95	2896	10-04-14	2,25
1347	05-02-14	8,00	1819	25-02-14	17,60	2897	10-04-14	6,30
1348	05-02-14	24,40	1821	25-02-14	34,58	2898	10-04-14	1,00
1349	05-02-14	15,84	1824	25-02-14	47,00	2900	10-04-14	2,59
1350	05-02-14	13,01	1842	25-02-14	38,87	2901	10-04-14	33,39
1353	05-02-14	15,38	2382	17-03-14	29,90	2902	10-04-14	2,00
1357	05-02-14	24,29	2383	17-03-14	19,09	2903	10-04-14	21,00
1358	05-02-14	24,01	2384	17-03-14	31,90	2905	10-04-14	49,11
1368	05-02-14	38,87	2386	17-03-14	106,03	3235	17-04-14	13,00
1811	25-02-14	2,00	2387	17-03-14	15,67	3236	17-04-14	9,30
1812	25-02-14	22,50	2388	17-03-14	23,78	3237	17-04-14	33,71
1813	25-02-14	55,00	2389	17-03-14	10,14	3238	17-04-14	27,25
1814	25-02-14	1,75	2390	17-03-14	54,26	3239	17-04-14	1,38
	Transporte	345,39		Transporte	796,60		Transporte	1.029,25

O Dirigente responsável pela área Administrativa e/ou Financeira

Assinatura.....

O Membro do executivo responsável pela área/pelouro Financeiro

Assinatura.....

ANEXO V

MAPA DE FUNDOS DE MANEIO

Designação da entidade	MUNICÍPIO DE VIANA DO CASTELO
-------------------------------	-------------------------------

Gerência	2014
-----------------	------

Titular do Fundo de Maneio	SALOMÉ VIDEIRA ABREU - 169948110
Dotação Orçamental	
Valor do Fundo	300 € BENS NÃO DURADOUROS
Data de Constituição	

Ordem de Pagamento			Ordem de Pagamento			Ordem de Pagamento		
Nº	Data	Valor	Nº	Data	Valor	Nº	Data	Valor
	Transporte	1.029,25		Transporte	1.312,71		Transporte	1.740,79
3240	17-04-14	9,75	4662	12-06-14	41,33	5411	15-07-14	21,10
3241	17-04-14	3,50	4666	12-06-14	38,25	5412	15-07-14	21,80
3243	17-04-14	18,01	4668	12-06-14	18,51	5572	21-07-14	2,00
3245	17-04-14	59,80	4914	24-06-14	60,00	5573	21-07-14	8,25
3247	17-04-14	50,72	4915	24-06-14	53,55	5574	21-07-14	5,78
3839	21-05-14	25,47	4916	24-06-14	62,51	5575	21-07-14	29,25
3840	21-05-14	22,59	5398	15-07-14	4,75	5576	21-07-14	39,21
3842	21-05-14	4,18	5399	15-07-14	18,40	5578	21-07-14	21,30
3844	21-05-14	2,50	5400	15-07-14	48,00	5579	21-07-14	50,35
3847	21-05-14	20,69	5402	15-07-14	7,95	5875	01-08-14	24,00
4655	12-06-14	15,80	5404	15-07-14	19,80	5876	01-08-14	0,49
4657	12-06-14	5,65	5406	15-07-14	2,00	5877	01-08-14	85,85
4659	12-06-14	1,20	5408	15-07-14	4,99	5878	01-08-14	62,50
4660	12-06-14	3,70	5409	15-07-14	9,79	5879	01-08-14	46,36
4661	12-06-14	39,90	5410	15-07-14	38,25	5881	01-08-14	27,99
	Transporte	1.312,71		Transporte	1.740,79		Transporte	2.187,02

O Dirigente responsável pela área Administrativa e/ou Financeira

Assinatura.....

O Membro do executivo responsável pela área/pelouro Financeiro

Assinatura.....

ANEXO V

MAPA DE FUNDOS DE MANEIO

Designação da entidade	MUNICÍPIO DE VIANA DO CASTELO
-------------------------------	-------------------------------

Gerência	2014
-----------------	------

Titular do Fundo de Maneio	SALOME VIDEIRA ABREU - 169948110
Dotação Orçamental	
Valor do Fundo	300 € BENS NÃO DURADOUROS
Data de Constituição	

Ordem de Pagamento			Ordem de Pagamento			Ordem de Pagamento		
Nº	Data	Valor	Nº	Data	Valor	Nº	Data	Valor
		2.187,02		Transporte	2.736,68		Transporte	3.178,76
5883	01-08-14	50,60	7092	29-09-14	12,00	7704	24-10-14	96,83
6278	27-08-14	5,00	7354	10-10-14	1,50	7705	24-10-14	8,40
6279	27-08-14	13,00	7355	10-10-14	27,20	7706	24-10-14	69,00
6280	27-08-14	7,00	7356	10-10-14	23,90	7707	20-10-14	70,27
6282	27-08-14	100,13	7357	10-10-14	1,30	7708	20-10-14	3,14
6283	27-08-14	34,07	7358	10-10-14	17,10	7709	24-10-14	8,65
6286	27-08-14	77,20	7359	10-10-14	28,71	8322	21-11-14	13,50
6287	27-08-14	23,03	7360	10-10-14	42,00	8324	21-11-14	3,80
6845	24-09-14	14,80	7361	10-10-14	22,50	8325	21-11-14	0,90
6847	24-09-14	9,75	7362	10-10-14	36,90	8326	21-11-14	6,62
6850	24-09-14	14,25	7363	10-10-14	87,30	8327	21-11-14	1,00
6851	24-09-14	26,40	7606	20-10-14	6,00	8328	21-11-14	15,38
6852	24-09-14	125,00	7607	20-10-14	125,00	8329	21-11-14	12,98
6853	24-09-14	42,03	7609	20-10-14	9,17	8330	21-11-14	2,90
7088	29-09-14	7,40	7703	24-10-14	1,50	8331	21-11-14	93,60
	Transporte	2.736,68		Transporte	3.178,76		Transporte	3.585,73

O Dirigente responsável pela área Administrativa e/ou Financeira

Assinatura.....

O Membro do executivo responsável pela área/pelouro Financeiro

Assinatura.....

ANEXO V

MAPA DE FUNDOS DE MANEIO

Designação da entidade	MUNICÍPIO DE VIANA DO CASTELO
-------------------------------	-------------------------------

Gerência	2014
-----------------	------

Titular do Fundo de Maneio	SALOME VIDEIRA ABREU - 169948110
Dotação Orçamental	
Valor do Fundo	300 € BENS NÃO DURADOUROS
Data de Constituição	

Ordem de Pagamento			Ordem de Pagamento			Ordem de Pagamento		
Nº	Data	Valor	Nº	Data	Valor	Nº	Data	Valor
	Transporte	3.585,73		Transporte	3.805,75		Transporte	4.037,09
8332	21-11-14	7,00	8719	10-12-14	16,85	9092	26-12-14	3,50
8333	21-11-14	19,80	8720	10-12-14	49,69	9093	26-12-14	8,00
8336	21-11-14	6,27	8721	10-12-14	9,20	9094	26-12-14	82,25
8338	21-11-14	16,58	8722	10-12-14	30,01	9095	26-12-14	13,64
8339	21-11-14	17,11	8724	10-12-14	3,60	9096	26-12-14	37,50
8340	21-11-14	13,19	8727	10-12-14	8,49	9097	26-12-14	71,00
8341	21-11-14	3,20	8728	10-12-14	28,65	9103	26-12-14	57,38
8342	21-11-14	10,05	8729	10-12-14	29,00			
8343	21-11-14	1,64	9084	26-12-14	3,00			
8350	24-11-14	40,64	9085	26-12-14	6,40			
8357	24-11-14	11,09	9086	26-12-14	11,00			
8457	26-11-14	63,25	9088	26-12-14	3,00			
8716	10-12-14	5,70	9089	26-12-14	2,45			
8717	10-12-14	1,50	9090	26-12-14	4,50			
8718	10-12-14	3,00	9091	26-12-14	25,50			
	Transporte	3.805,75		Transporte	4.037,09		Transporte	4.310,36

O Dirigente responsável pela área Administrativa e/ou Financeira

Assinatura.....

O Membro do executivo responsável pela área/pelouro Financeiro

Assinatura.....

ANEXO V

MAPA DE FUNDOS DE MANEIO

Designação da entidade	MUNICÍPIO DE VIANA DO CASTELO
-------------------------------	-------------------------------

Gerência	2014
-----------------	------

Titular do Fundo de Maneio	MARIA SUSANA MARTINS BRANCO - 151591261
Dotação Orçamental	
Valor do Fundo	250 € BENS NÃO DURADOUROS
Data de Constituição	

Ordem de Pagamento			Ordem de Pagamento			Ordem de Pagamento		
Nº	Data	Valor	Nº	Data	Valor	Nº	Data	Valor
				Transporte	489,23		Transporte	786,97
2407	24-03-14	10,00	5064	01-07-14	6,89	7672	27-10-27	6,20
2409	24-03-14	83,00	5066	01-07-14	24,00	7994	10-11-14	8,50
2412	24-03-14	3,00	5068	01-07-14	6,00	7995	10-11-14	26,40
2413	24-03-14	3,15	5069	01-07-14	4,86	7996	10-11-14	4,20
2416	24-03-14	4,25	5071	01-07-14	22,00			
2418	24-03-14	58,00	7638	23-10-14	24,00			
2632	27-03-14	81,70	7639	23-10-14	23,00			
4208	27-05-14	4,50	7642	23-10-14	14,10			
4211	27-05-14	132,00	7643	23-10-14	12,38			
4216	27-05-14	9,95	7644	23-10-14	5,99			
4217	27-05-14	3,50	7645	27-10-14	68,12			
4218	27-05-14	1,00	7646	23-10-14	31,59			
4220	27-05-14	5,90	7650	23-10-14	14,15			
4221	27-05-14	56,28	7651	23-10-14	5,85			
4222	27-05-14	33,00	7652	23-10-14	34,81			
	Transporte	489,23		Transporte	786,97		Total	832,27

O Dirigente responsável pela área Administrativa e/ou Financeira

Assinatura.....

O Membro do executivo responsável pela área/pelouro Financeiro

Assinatura.....

ANEXO V

	MAPA DE FUNDOS DE MANEIO	
--	---------------------------------	--

Designação da entidade	MUNICÍPIO DE VIANA DO CASTELO
-------------------------------	-------------------------------

Gerência	2014
-----------------	------

Titular do Fundo de Maneio	MARIA SUSANA MARTINS BRANCO - 151591261
Dotação Orçamental	
Valor do Fundo	500 € AQUISIÇÃO SERVIÇOS
Data de Constituição	

Ordem de Pagamento			Ordem de Pagamento			Ordem de Pagamento		
Nº	Data	Valor	Nº	Data	Valor	Nº	Data	Valor
				Transporte	1.166,55		Transporte	1.166,55
2395	24-03-14	10,00						
2396	24-03-14	35,00						
2629	27-03-14	400,00						
5051	01-07-14	8,50						
5053	01-07-14	250,00						
5057	01-07-14	43,05						
5569	22-07-14	420,00						
	Transporte	1.166,55		Transporte	1.166,55		Total	1.166,55

<p>O Dirigente responsável pela área Administrativa e/ou Financeira</p> <p style="padding-left: 40px;">Assinatura.....</p> <p>O Membro do executivo responsável pela área/pelouro Financeiro</p> <p style="padding-left: 40px;">Assinatura.....</p>

RELAÇÃO DOS FUNCIONÁRIOS QUE NA GERENCIA RECEBERAM PARTICIPAÇÃO EMOLUMENTAR E / OU CUSTOS FISCAIS

(a) CÂMARA MUNICIPAL DE VIANA DO CASTELO

GERÊNCIA 01 DE JANEIRO A 31 DE DEZEMBRO DE 2014

NOME	CATEGORIA	RENUMERAÇÃO BASE AUFERIDA (1)	EMOLUMENTOS (2)	CUSTAS FISCAIS (3)	SUB-TOTAL (4) = (2) + (3)	TOTAL (5) = (1) + (4)
					0,00	0,00
					0,00	0,00

Em de de 2014

O Dirigente responsável pela área Administrativa e/ou Financeira
Assinatura.....

O Membro do executivo
Assinatura.....

RELAÇÃO NOMINAL DOS RESPONSÁVEIS					
(a) CÂMARA MUNICIPAL DE VIANA DO CASTELO					
GERÊNCIA 01 DE JANEIRO A 31 DE DEZEMBRO DE 2014					
NOME	SIT. NO ORGANISMO OU SERVIÇO	PERÍODO DE RESPONSABILIDADE	REMUNERAÇÃO (LÍQ. ANUAL)	PROFISSÃO	MORADA(c)
José Maria Cunha Costa	Presidente	01/01 A 31/12	32.112,12 €	Engenheiro	Calçada Valverde, 79 - S 4900 Viana do Castelo
Joaquim Luís Nobre Pereira	Vereador	01/01 a 31/12	26.175,87 €	Arquitecto	Rua 25 de Abril, 36 4905-261 Deocriste
Vitor Manuel Castro Lemos	Vereador	01/01 a 31/12	27.117,69 €	Engenheiro	Rua do Outeiro 4905-381 Barroselas
Ana Margarida Rodrigues Ferreira	Vereadora	01/01 a 31/12	27.279,26 €	Professora	Rua André Padilha, nº94, res-chão dir 4900-002 Viana do Castelo
Maria José Afonso Guerreiro Silva	Vereadora	01/01 a 31/12	25.671,74 €	Professora	Rua Eça de Queiróz, lote 151, H24 4900-432 Santa Maria Maior
Eduardo Alexandre R. G.Teixeira	Vereador	01/01 a 31/12	1.825,19 €	Deputado	Complexo Turístico Minhotel, Viv 124 4935-258 Darque
Francisco Manuel M. Franco	Vereador	01/01 a 31/12	2.046,56 €	Professor	Rua Santo André, 113 - 2º DTO. 4900-214 Areosa
Helena Cristins Mendes Marques	Vereador	01/01 a 31/12	1.984,32 €	Economista	Rua Manuel Espregueira, 36 4935-221 Darque
Maria Ilda da Costa Figueiredo	Vereador	01/01 a 31/12	2.167,48 €	Aposentada	Av. da Republica, Nº 396, 8º Piso 4430-190 Vila Nova Gaia
Claudia Cristina Viana Marinho	Vereador	01/01 a 31/09	381,60 €	Técnica Sup.	Avenida de Moçambique, 23 - 1º ESQ 4900-053 Afife

(a) - Designação do Organismo ou Serviço

(b) - Dirigente, dependente do órgão executivo, responsável pela área Administrativa ou Financeira

(c) - Morada completa, inclusivé o código postal

Mod. 21/TC (CG) - Gráfica Ideal -Águeda

(b) O responsável pelos Serviços,

(Selo Branco)

ANEXO VII

RELAÇÃO DOS FUNCIONÁRIOS EM SITUAÇÃO DE ACUMULAÇÃO DE FUNÇÕES

Designação da entidade	Município de Viana do Castelo
-------------------------------	-------------------------------

Gerência	2014
-----------------	------

SITUAÇÃO NA ENTIDADE A QUE RESPEITA A CONTA	CARGOS ACUMULADOS FUNÇÕES PÚBLICAS E / OU PRIVADAS
--	---

Nome	Cargo ou função	Data do Provisamento	Forma de provimento	Cargo ou função	Regime de acumulação	Data do despacho de autorização
Agostinho Fernando Dias Pereira	Assistente Técnico	10-11-1997	CTI	sociedade empresa comercial	Privado	04-09-2013
Agostinho Fernando Dias Pereira	Assistente Técnico	10-11-1997	CTI	mediador de seguros	Privado	05-09-2013
Agostinho Jesus Parente Ribeiro	Assistente Técnico	16-04-1987	CTI	mediador de seguros	Privado	06-10-2014
Agostinho Manuel Amorim Maciel	Bombeiro Municipal 3ª classe	19-12-2011	CTI	comércio e distribuição	Privado	29-01-2013
Agostinho Manuel Amorim Maciel	Bombeiro Municipal 3ª classe	19-12-2011	CTI	agente imobiliário	Privado	22-10-2013
Anabela Dias da Silva Pereira	Assistente Técnico	09-04-2001	CTI	artesã - presença em feiras	Privado	24-07-2014
Anabela Ramos Rodrigues	Assistente Técnico	01-09-1997	CTI	Psicologia Clínica	Privado	30-09-2014
Anabela Ramos Rodrigues	Assistente Técnico	01-09-1997	CTI	Formadora	Privado	30-09-2014
António Lima Dantas Brito Costa	Assistente Técnico	12-08-2011	CTI	Responsavel por alvara	Privado	14-07-2014

Nome	Cargo ou função	Data do Provimento	Forma de provimento	Cargo ou função	Regime de acumulação	Data do despacho de autorização
Arnaldo Joaquim Ribeiro	Técnico Superior	20-11-1997	CTI	Formador - Conferencista	Publico	19-02-2014
Avelino Manuel C.Correia Belchior	Bombeiro 2ª classe	02-05-2000	CTI	vigilante de pessoas e bens	Privado	12-02-2014
Carla Alexandra Gonçalves Lima	Assistente Operacional	01-06-2004	CTI	promotora comercial	Privado	19-02-2014
Carla Sofia Vieira de Sá Martins	Técnica Superior	22-08-2011	CTI	assessora imprensa	Privado	28-01-2014
Carlos Filipe Gomes Martins	Assistente Operacional	09-03-2007	CTI	monitor hidroginástica	Privado	15-12-2014
Céline Oliveira	Assistente Técnica Acção Educativa	11-10-2004	CTI	Formadora	Privado	18-04-2013
Elisabete Maria Leite Monteiro	Chefe serviço administração escolar	01-01-2009	CTI	Apoio admi. Financeiro	Privado	21-07-2014
Fábio Manuel Viana Lima Veiga	Bombeiro 3ª classe	19-12-2011	CTI	Segurança privada	Privado	16-06-2014
Filipe Macedo Torres	Assistente Operacional	02-11-2009	CTI	arbitro futsal	Privado	30-06-2014
Gisela Isabel Gama Viana	Assistente Técnico	07-04-2003	CTI	Formadora	Privado	18-04-2013
João Paulo Torres Lima	Bombeiro Municipal	19-12-2011	CTI	vigilante de pessoas e bens	Privado	17-07-2014
Joel Pires Arezes	Técnico Superior	13-09-2004	CTI	Restauração e Hotelaria	Privado	25-06-2014
Jorge Miguel da Rocha e Silva	Assistente Técnico	02-12-2009	CTI	Formador / pontual	Privado	11-11-2013
José António de Araujo Vieira	Fiscal Municipal	01-03-2001	CTI	direct. Assembl. baldios	privado	23-04-2014
José Manuel de Sá Almeida	Assistente Operacional	01-09-1999	CTI	Empregado comercial	Privado	29-01-2013
José Manuel Lima da Silva	Bombeiro de 2ª classe	16-02-1998	CTI	gerencia comercial quiosque	Privado	23-04-2014
José Miguel Vale Abreu Cerqueira	Assistente Operacional	09-04-2001	CTI	Empregado comercial	Privado	29-01-2013
Luis Alberto Gandra Lima	Assistente Técnico	16-10-2002	CTI	gestão comercial	Privado	02-07-2014

Nome	Cargo ou função	Data do Provisão	Forma de provimento	Cargo ou função	Regime de acumulação	Data do despacho de autorização
Luis Filipe Oliveira Moura Serra	Técnico Superior	15-01-2010	CTI	formador	privado	21-01-2014
Manuel Fernandes de Lima Veiga	Bombeiro Municipal de 1ª classe	29-06-1987	CTI	artesanato e comércio	Privado	29-01-2014
Margarida Torres Martins Leite e Silva	Técnica Superior	06-08-1979	CTI	Formadora /pontual	Privado	26-08-2014
Maria do Céu Parente Sora Sobrosa	Assistente Operacional	01-09-2009	CTI	artesã	privado	27-05-2014
Maria Salomé Cruz Parente Ribeiro	Assistente Técnico	24-10-1988	CTI	gestão comercial	Privado	08-05-2014
Marlene Susana Rocha Coutinho	Assistente Operacional	01-06-2004	CTI	Artesã - feiras especialidade	Privado	15-09-2014
Nuno Miguel Dinis Capitão Santos Oliveira	Assistente Operacional	31-08-2008	CTI	consultoria	Publico	14-01-2014
Nuno Miguel N.M. Malafaia Bacelar	Téc.Prof. Fiscal Municipal	01-06-2001	CTI	organização de eventos	Privado	02-10-2013
Nuno Miguel Torres Antunes Araujo	Assistente Técnico	19-02-2014	CTI	fotografia / formação	Privado	19-02-2014
Rafaela Andrea Alves Carvahos Santos Reis	Técnica Superior - Engenheira Civil	08-10-1991	CTI	perito certificação bolsa ADENE	Privado	14-04-2014
Raúl Filipe do Outeiro Pinto	Bombeiro Municipal de 2ª classe	01-03-2001	CTI	monitor de remo	Privado	18-09-2014
Rayana Marcela Medeiros Oliveira	Técnico Superior	11-04-2011	CTI	Nutricionista	Privado	08-04-2014
Rosa Alexandra Gonçalves Gigante	Assistente Operacional	24-09-2012	CTI	artesã - bordadeira	Privado	19-06-2014
Rosa Maria Marques Nunes	Assistente Técnico	02-05-2011	CTI	Formadora /porntual	Privado	18-03-2014
Rui Diogo Rodrigues Vasconcelos	Bombeiro Municipal de 3ª classe	19-12-2011	CTI	Carpinteiro	Privado	18-03-2014
Rui Manuel Carvalho Gonçalves	Técnico Superior	01-08-2011	CTI	docente (Assistente convidado)	Publico	19-02-2014
Sandra Maria Oliveira Morais Luis	Técnica Superior	04-12-1995	CTI	sociedade empresa comercial	Privado	18-08-2014
Sara Espregueira Carvalho Horta Correia	Assistente Técnico	16-12-2008	CTI	Formadora /pontual	Privado	05-11-2013

Nome	Cargo ou função	Data do Provimento	Forma de provimento	Cargo ou função	Regime de acumulação	Data do despacho de autorização
Sara Espregueira Carvalho Horta Correia	Assistente Técnico	16-12-2008	CTI	Formadora /pontual	Privado	29-04-2013
Sara Filipa Gonçalves Esteves	Assistente Técnico	15-02-2010	CTI	Formadora /pontual	Privado	18-06-2013
Sérgio Ferreira da Costa Moreira	Assist.Op. Motorista TCC	07-01-1991	CTI	Fotografo	Privado	19-03-2014
Silvia Miranda Borlido	Assistente Técnico	01-07-2009	CTI	quota sociedade comercial constr	privada	21-07-2014

O Dirigente responsável pela área Administrativa e/ou Pessoal

Assinatura.....

O Membro do executivo responsável pela área/ pelouro de pessoal/recursos humanos

Assinatura.....

ADÉRITO CARDOSO, S.R.O.C. Unipessoal, Lda.

Sociedade de Revisores Oficiais de Contas nº 263

CERTIFICAÇÃO LEGAL DE CONTAS

INTRODUÇÃO

1. Examinámos as demonstrações financeiras anexas do **MUNICÍPIO DE VIANA DO CASTELO**, as quais compreendem o Balanço em 31 de Dezembro de 2014, (que evidencia um total de 205.734.836,33 euros e um total de fundos próprios de 128.594.895,68 euros, incluindo um resultado líquido de 3.389.228,24 euros), a Demonstração dos Resultados e os Mapas de Execução Orçamental (que evidenciam um total de 48.617.065,78 euros de despesa paga e um total de 48.471.819,47 euros de receita líquida cobrada) do exercício findo naquela data, e os correspondentes Anexos.

RESPONSABILIDADES

2. É da responsabilidade do Órgão Executivo do Município, a preparação de demonstrações financeiras que apresentem de forma verdadeira e apropriada a posição financeira do Município, o resultado das suas operações e o relato da execução orçamental, bem como a adopção de políticas e critérios contabilísticos e orçamentais adequados e a manutenção de um sistema de controlo interno apropriado.

3. A nossa responsabilidade consiste em expressar uma opinião profissional e independente, baseada no nosso exame daquelas demonstrações financeiras.

ÂMBITO

4. O exame a que procedemos foi efectuado de acordo com as Normas Técnicas e as Directrizes de Revisão/Auditoria da Ordem dos Revisores Oficiais de Contas, as quais exigem que o mesmo seja planeado e executado com o objectivo de obter um grau de segurança aceitável sobre se as demonstrações financeiras estão isentas de distorções materialmente relevantes. Para tanto o referido exame incluiu:

- a verificação, numa base de amostragem, do suporte das quantias e divulgações constantes das demonstrações financeiras e a avaliação das estimativas, baseadas em juízos e critérios definidos pelo Órgão Executivo do Município, utilizadas na sua preparação;
- a verificação, numa base de amostragem, da conformidade legal e regularidade financeira das operações efetuadas.
- a apreciação sobre se são adequadas as políticas contabilísticas adoptadas e a sua divulgação, tendo em conta as circunstâncias; e
- a apreciação sobre se é adequada, em termos globais, a apresentação das demonstrações financeiras.

5. O nosso exame abrangeu também a verificação da concordância da informação financeira constante do relatório de gestão com as demonstrações financeiras.

6. Entendemos que o exame efectuado proporciona uma base aceitável para a expressão da nossa opinião.

OPINIÃO

7. Em nossa opinião, as referidas demonstrações financeiras apresentam de forma verdadeira e apropriada, em todos os aspectos materialmente relevantes, a posição financeira do **MUNICÍPIO DE VIANA DO CASTELO**, em 31 de Dezembro de 2014 o resultado das suas operações e a execução orçamental relativa à despesa paga e à receita cobrada no exercício findo naquela data, em conformidade com os princípios contabilísticos geralmente aceites em Portugal previstos no POCAL.

ÊNFASES

8. Sem afetar a opinião expressa no parágrafo nº 7 acima, chamamos a atenção para a nota nº 4 do Anexo ao Balanço e à Demonstração de Resultados relativa à derrogação do princípio da consistência no exercício de 2014, por terem sido constituídas provisões para depreciação de existências e para depreciação das participações financeiras bem como, relativamente à reclassificação como passivo de curto prazo das amortizações de capital a efetuar durante o ano de 2015 dos empréstimos de médio e longo prazo

Viana do Castelo, 27 de março de 2015
ADÉRITO CARDOSO, S.R.O.C. Unipessoal, Lda.
Representada por

(Dr. Adérito Jorge de Abreu Cardoso-Revisor Oficial de Contas nº 646)

PROGRAMA DE APOIO À ECONOMIA LOCAL (PAEL)

QUADRO I: SÍNTESE DA SITUAÇÃO FINANCEIRA ATUAL E PREVISÕES DE EVOLUÇÃO

Município:

Viana do Castelo

Data:

26-03-2015

Descrição			Valores Apurados 2012	Desvio face ao previsto em PAF	Observação / Justificação	Valores estimados PAF	Valores Apurados 2013 (acumulado)	Desvio face ao previsto em PAF	Observação / Justificação	Valores estimados PAF	Valores Apurados 2014 (acumulado)	Desvio face ao previsto em PAF	Observação / Justificação
	2011	2012 total				2013				2014			
A1. Saldo inicial (de operações orçamentais)	176.659,82	773.232,55	99.757,29	-673.475,26		789.414,01	104.862,71	-684.551,30		866.576,53	142.299,92	-724.276,61	
A2. Reposições não abatidas nos pagamentos				0,00				0,00				0,00	
A3. Receita efetiva	49.623.362,07	48.601.035,26	50.388.878,33	1.787.843,07		47.767.756,30	50.439.674,89	2.671.918,59		46.717.756,30	46.009.638,92	-708.117,38	
A3.1. Receita corrente	37.656.724,76	36.140.348,30	36.642.936,56	502.588,26		36.817.756,30	39.878.198,16	3.060.441,86		36.817.756,30	40.106.613,97	3.288.857,67	
A3.2. Receita capital (s/ ativos e passivos financ.)	11.966.637,31	12.460.686,96	13.745.941,77	1.285.254,81		10.950.000,00	10.561.476,73	-388.523,27		9.900.000,00	5.903.024,95	-3.996.975,05	
... da qual													
A3.2.1. Venda de bens de investimento	356.130,86	2.116.119,00	1.978.681,31	-137.437,69		750.000,00	1.013.497,70	263.497,70		250.000,00	309.885,00	59.885,00	
A4. Despesa efetiva	48.282.415,33	48.054.549,39	46.873.257,81	-1.181.291,58		44.468.693,61	50.807.354,27	6.338.660,66		42.520.892,38	41.759.000,51	-761.891,87	
A4.1. Correntes	32.935.624,34	29.288.743,68	29.246.862,12	-41.881,56		28.821.116,97	30.536.153,98	1.715.037,01		28.988.302,13	29.603.357,29	615.055,16	
... das quais													
A4.1.1. Juros	436.415,34	644.374,93	665.073,50	20.698,57		490.821,88	363.838,80	-126.983,08		658.007,04	302.133,53	-355.873,51	
a. Resultantes do PAEL		0,00		0,00		124.576,30	48.619,12	-75.957,18		115.678,00	64.517,41	-51.160,59	
b. Resultantes de outro endividamento de médio e longo prazo	404.532,98	557.335,00	579.518,29	22.183,29		291.245,58	205.827,23	-85.418,35		467.329,04	189.601,82	-277.727,22	
c. Resultantes de endividamento de curto prazo	31.882,36	87.039,93	85.555,21	-1.484,72		75.000,00	77.124,93	2.124,93		75.000,00	48.014,30	-26.985,70	
A4.1.2. Despesas com pessoal	16.883.362,60	14.761.109,37	14.845.259,76	84.150,39		15.739.216,17	16.016.733,13	277.516,96		15.739.216,17	15.793.296,69	54.080,52	
A4.2. Despesas de capital (s/ ativos e passivos financ.)	15.346.790,99	18.765.805,71	17.626.395,69	-1.139.410,02		15.647.576,64	20.271.200,29	4.623.623,65		13.532.590,25	12.155.643,22	-1.376.947,03	
A5. Saldo global	1.340.946,74	546.485,87	3.515.620,52	2.969.134,65		3.299.062,69	-367.679,38	-3.666.742,07		4.196.863,92	4.250.638,41	53.774,49	
A5.1. Saldo corrente	4.721.100,42	6.851.604,62	7.396.074,44	544.469,82		7.996.639,33	9.342.044,18	1.345.404,85		7.829.454,17	10.503.256,68	2.673.802,51	
A5.2. Saldo de capital	-3.380.153,68	-6.305.118,75	-3.880.453,92	2.424.664,83		-4.697.576,64	-9.709.723,56	-5.012.146,92		-3.632.590,25	-6.252.618,27	-2.620.028,02	
A6. Saldo primário	1.777.362,08	1.190.860,80	4.180.694,02	2.989.833,22		3.789.884,57	-3.840,58	-3.793.725,15		4.854.870,96	4.552.771,94	-302.099,02	
A7. Ativos financeiros líquidos amortizações	-4.124.800,00	-895.877,88	-1.197.164,76	-301.286,88		-904.800,00	-90.000,00	814.800,00		-904.800,00	-1.076.582,32	-171.782,32	
A7.1. Receitas de ativos financeiros				0,00				0,00				0,00	
A7.2. Despesas de ativos financeiros	4.124.800,00	895.877,88	1.197.164,76	301.286,88		904.800,00	90.000,00	-814.800,00		904.800,00	1.076.582,32	171.782,32	
A8. Passivos financeiros líquidos amortizações	2.706.950,73	365.573,47	-2.313.350,34	-2.678.923,81		-2.317.100,17	495.116,59	2.812.216,76		-3.217.651,77	-3.181.482,95	36.168,82	
A8.1. Receitas de passivos financeiros	5.418.161,30	5.234.968,47	633.681,46	-4.601.287,01		900.551,60	5.359.410,20	4.458.858,60			2.600.000,00	2.600.000,00	
A8.2. Despesas de passivos financeiros	2.711.210,57	4.869.395,00	2.947.031,80	-1.922.363,20		3.217.651,77	4.864.293,61	1.646.641,84		3.217.651,77	5.781.482,95	2.563.831,18	
a. Resultantes do PAEL		0,00		0,00		214.417,05	173.953,60	-40.463,45		214.417,05	202.727,42	-11.689,63	
b. Resultantes de outro endividamento de médio e longo prazo	2.711.210,57	2.369.395,00	2.947.031,80	577.636,80		3.003.234,72	2.140.340,01	-862.894,71		3.003.234,72	2.978.755,53	-24.479,19	
c. Resultantes de endividamento de curto prazo		2.500.000,00		-2.500.000,00			2.550.000,00	2.550.000,00		0,00	2.600.000,00	2.600.000,00	
A9. Receita total	55.041.523,37	53.836.003,73	51.022.559,79	-2.813.443,94		48.668.307,90	55.799.085,09	7.130.777,19		46.717.756,30	48.609.638,92	1.891.882,62	
A10. Despesa total	55.118.425,90	53.819.822,27	51.017.454,37	-2.802.367,90		48.591.145,38	55.761.647,88	7.170.502,50		46.643.344,15	48.617.065,78	1.973.721,63	
A11. Saldo para a gerência seguinte	99.757,29	789.414,01	104.862,71	-684.551,30		866.576,53	142.299,92	-724.276,61		940.988,68	134.873,06	-806.115,62	
A12. Serviço da dívida	3.147.625,91	5.513.769,93	3.612.105,30	-1.901.664,63		3.708.473,65	5.228.132,41	1.519.658,76		3.875.658,81	6.083.616,48	2.207.957,67	

Descrição	2011	2012 total	Valores Apurados 2012	Desvio face ao previsto em PAF	Observação / Justificação	Valores estimados PAF	Valores Apurados 2013 (acumulado)	Desvio face ao previsto em PAF	Observação / Justificação	Valores estimados PAF	Valores Apurados 2014 (acumulado)	Desvio face ao previsto em PAF	Observação / Justificação
						2013				2014			
A13. Endividamento total	35.579.287,97	32.876.596,31	34.401.278,88	1.524.682,57		27.459.038,90	31.413.267,51	3.954.228,61		23.626.387,30	27.082.638,91	3.456.251,61	
A13.1 Bancário	26.596.247,17	26.328.139,24	24.282.896,83	-2.045.242,41		24.011.038,90	24.778.013,42	766.974,52		20.793.387,30	21.596.530,47	803.143,17	
A13.1.1 Médio e longo prazo	26.596.247,17	26.328.139,24	24.282.896,83	-2.045.242,41		24.011.038,90	24.778.013,42	766.974,52		20.793.387,30	21.596.530,47	803.143,17	
a. Resultante do PAEL		2.101.287,07		-2.101.287,07	Receita diferida	2.787.421,45	2.635.456,60	-151.964,85		2.573.004,57	2.432.729,18	-140.275,39	
b. Outro endividamento bancário de médio e longo prazo c)	26.596.247,17	24.226.852,17	24.282.896,83	56.044,66		21.223.617,45	22.142.556,82	918.939,37		18.220.382,73	19.163.801,29	943.418,56	
A13.1.2 Curto prazo				0,00				0,00				0,00	
A13.2 Fornecedores	7.930.749,13	4.268.180,68	8.175.907,62	3.907.726,94		2.000.000,00	4.694.114,89	2.694.114,89		1.650.000,00	3.266.625,60	1.616.625,60	
A13.3 Outra dívida a terceiros não financeira	1.052.291,67	2.280.276,39	1.942.474,43	-337.801,96		1.448.000,00	1.941.139,20	493.139,20		1.183.000,00	2.219.482,84	1.036.482,84	
A14. Prazo médio de pagamento (n.º dias)	108	91	91	0,00			45	45,00			74	74,00	

PROGRAMA DE APOIO À ECONOMIA LOCAL (PAEL)

QUADRO II: MEDIDAS PROPOSTAS NO PLANO DE AJUSTAMENTO FINANCEIRO

Município:

Viana do Castelo

Data: 26-03-2015

Descrição das medidas	Data início prevista para os efeitos da aplicação da medida	2011 Valores apurados (Indique o montante total executado nas rubricas respetivas)	Quantificação do impacto financeiro previsto resultante da aplicação da medida (Indique apenas o acréscimo, em relação a 2011, resultante da implementação da medida)		Valores executados		Justificação da implementação da medida (ata de reunião, edital, despacho, ...)	Quantificação dos impactos da medida	Quantificação do impacto financeiro previsto resultante da aplicação da medida (Indique apenas o acréscimo, em relação a 2011, resultante da implementação da medida)		Valores executados		Justificação da implementação da medida (ata de reunião, edital, despacho, ...)	Quantificação dos impactos da medida	Quantificação do impacto financeiro previsto resultante da aplicação da medida (Indique apenas o acréscimo, em relação a 2011, resultante da implementação da medida)		Valores executados		Justificação da implementação da medida (ata de reunião, edital, despacho, ...)	Quantificação dos impactos da medida	
			2012		2012				2013		2013				2014		2014				
			Valor ano	Peso/Impacte nas contas 2011 (%)	Valor ano	Desvio face ao previsto			Valor ano	Peso/Impacte nas contas 2011 (%)	Valor ano	Desvio face ao previsto			Valor ano	Peso/Impacte nas contas 2011 (%)	Valor ano	Desvio face ao previsto			
B.1 Aumento da receita																					
1. Maximização dos preços cobrados pelo município, através da reapreciação dos tarifários																					
2. Otimização e racionalização das taxas cobradas pelo município																					
3. Outras medidas com impacto no aumento da receita																					
3.1 - Avaliação Geral de Imóveis - Imposto Municipal s/ Imóveis																					
Aumento da taxa do IML	01-01-2013	8.956.699,66			9.364.394,69				947.410,34	11%	10.147.305,52	243.195,52	Atualização de valores patrimoniais	782.910,83	947.410,34	11%	11.257.986,93	1.353.876,93	Atualização de valores patrimoniais	1.110.681,41	
3.2 - Atualização das Rendas de Edifícios Municipais																					
Total Aumento de receita (B.1)		8.956.699,66	0,00		9.364.394,69				947.410,34		10.147.305,52	243.195,52			947.410,34		11.257.986,93	1.353.876,93			
B.2 Redução da despesa																					
4. Redução/contenção/ racionalização da despesa municipal com atividades que tenham impacto direto na diminuição de custos de funcionamento de infraestruturas municipais																					
5. Outras medidas com impacto na redução da despesa																					
5.1 - Redução despesas de funcionamento através da agregação de necessidades																					
5.2 - Redução de Subsídios e Transferências para terceiros																					
Protocolo Requalificação de Espaços Públicos - Freguesias	01-01-2012	1.213.745,57	60.687,28	5%	1.157.904,26	4.845,97		-55.841,31	60.687,28	5%	1.102.030,45	-51.027,84		-55.873,81	60.687,28	5%	972.107,84	-180.950,45		-129.922,61	
Protocolos Apoio a Actividade Cultural	01-01-2012	665.075,68	66.507,57	10%	487.107,74	-111.460,37		-177.967,94	133.015,14	20%	383.694,00	-148.366,54		-103.413,74	133.015,14	20%	360.735,27	-171.325,27		-22.958,73	
Protocolos Apoio a Actividades Desportivas	01-01-2012	356.280,87	35.628,09	10%	405.126,50	84.473,72		48.845,63	71.256,17	20%	477.599,46	192.574,76		72.472,96	71.256,17	20%	421.112,59	136.087,89		-56.486,87	
																				0,00	
Iluminação pública	01-01-2013	1.594.780,62			1.697.219,00				102.438,38	318.956,12	20%	1.886.703,80	610.879,30	Aumento da taxa de IVA	189.484,80	318.956,12	20%	1.945.484,46	669.659,96	Aumento da taxa de IVA	58.780,66
Iluminação de edifícios	01-01-2013	712.818,00			626.531,41				-86.286,59	71.281,80	10%	792.971,37	151.435,17	Aumento da taxa de IVA	166.439,96	71.281,80	10%	565.497,25	-76.038,95		-227.474,12
Combustíveis - Aquecimento	01-01-2012	255.115,68	102.046,27	40%	80.206,86	-72.862,55		-174.908,82	5.102,31	2%	75.994,00	-71.973,09		-4.212,86	5.102,31	2%	69.361,73	-175.549,32		-6.632,27	
Promoção de Eventos Culturais de Iniciativa Municipal	01-01-2012	668.563,72	133.712,74	20%	373.607,99	-161.242,99		-294.955,73	133.712,74	20%	300.741,46	-234.109,52		-72.866,53	133.712,74	20%	202.074,06	-332.776,92		-98.667,40	
Outras Prestações de Serviços	01-01-2012	2.700.978,22	675.244,56	25%	1.322.005,65	-703.728,02		-1.378.972,57	675.244,56	25%	1.861.877,71	-163.855,96		539.872,06	675.244,56	25%	1.778.533,67	-247.200,00		-83.344,04	
Seguros	01-01-2012	264.638,66	26.463,87	10%	216.004,60	-22.170,19		-48.634,06	26.463,87	10%	215.680,54	-22.494,25		-324,06	26.463,87	10%	232.652,45	-5.522,34		16.971,91	
Total Poupança gerada pela redução da despesa (B.2)		8.431.997,02	1.100.290,37		6.365.714,01	-982.144,43			1.495.719,99		7.097.292,79	263.062,03			1.495.719,99		6.547.559,32	-383.615,40			
B.3 Outras medidas																					
6. Informação referente a eventuais concursos públicos que se encontrem a decorrer b)																					
7. Informação referente a processos judiciais e extrajudiciais pendentes, em resultado dos quais resulte significativo impacto financeiro para o município b)																					
8. Outras medidas b)																					
... discriminar cada medida numa linha																					
Total aumento receita / poupança gerada pelas outras medidas (B.3)																					
Total impacto esperado (B.1+B.2+B.3)			1.100.290,37		15.730.108,70	-982.144,43			2.443.130,33		17.244.598,31	506.257,55			2.443.130,33		17.805.546,25	970.261,53			

PROGRAMA DE APOIO À ECONOMIA LOCAL (PAEL)

QUADRO III: EVOLUÇÃO PREVISIONAL DA RECEITA E DA DESPESA

Município:

Viana do Castelo

Data:

26-03-2015

Descrição	Valores apresentados em candidatura		Valores Executados 2012	Desvio face ao previsto	Observação / Justificação	Valores candidatura	Valores Executados 2013	Desvio face ao previsto	Observação / Justificação	Valores candidatura	Valores Executados 2014	Desvio face ao previsto	Observação / Justificação
	Valores apurados					Valores estimados PAF				Valores estimados PAF			
	2011	2012 total				2013				2014			
Receitas correntes	37.656.724,76	36.140.348,30	36.642.936,56	-502.588,26		36.817.756,30	39.878.198,16	-3.060.441,86		36.817.756,30	40.106.613,97	-3.288.857,67	
Impostos directos	16.357.913,98	15.805.285,00	15.575.255,40	230.029,60		16.482.693,00	17.012.646,08	-529.953,08		16.482.693,00	17.455.028,73	-972.335,73	
IMI	8.956.699,83	9.226.702,00	9.364.394,69	-137.692,69		9.904.110,00	10.147.305,52	-243.195,52		9.904.110,00	11.257.986,93	-1.353.876,93	
IMT	2.852.827,60	2.377.941,00	2.157.306,85	220.634,15		2.377.941,00	1.942.786,48	435.154,52		2.377.941,00	1.682.610,46	695.330,54	
Derrama	2.957.880,43	2.504.561,00	2.319.137,65	185.423,35		2.504.561,00	2.850.664,03	-346.103,03		2.504.561,00	2.513.837,43	-9.276,43	
Outros	1.590.506,12	1.696.081,00	1.734.416,21	-38.335,21		1.696.081,00	2.071.890,05	-375.809,05		1.696.081,00	2.000.593,91	-304.512,91	
Impostos indirectos	363.031,63	526.425,31	410.103,38	116.321,93		526.425,31	260.974,42	265.450,89		526.425,31	191.771,96	334.653,35	
Taxas, multas e outras penalidades	1.077.598,34	1.119.930,28	1.231.153,92	-111.223,64		1.119.930,28	850.572,56	269.357,72		1.119.930,28	916.215,89	203.714,39	
Taxas	954.882,58	1.050.315,37	1.147.918,81	-97.603,44		1.050.315,37	743.565,80	306.749,57		1.050.315,37	733.304,71	317.010,66	
Multas	122.715,76	69.614,91	83.235,11	-13.620,20		69.614,91	107.006,76	-37.391,85		69.614,91	182.911,18	-113.296,27	
Rendimentos da propriedade	92.517,08	97.636,45	98.280,98	-644,53		97.636,45	80.685,31	16.951,14		97.636,45	83.818,68	13.817,77	
Transferências correntes	16.352.416,09	15.592.353,97	15.822.074,65	-229.720,68		15.592.353,97	18.156.938,86	-2.564.584,89		15.592.353,97	17.893.317,44	-2.300.963,47	
Venda de bens e serviços correntes	3.137.565,52	2.738.077,14	3.057.484,57	-319.407,43		2.738.077,14	3.149.618,57	-411.541,43		2.738.077,14	3.274.213,40	-536.136,26	
Venda de bens	12.279,45	10.293,01	12.753,48	-2.460,47		10.293,01	66.909,86	-56.616,85		10.293,01	15.525,95	-5.232,94	
Serviços	897.264,94	710.152,23	758.834,37	-48.682,14		710.152,23	774.156,50	-64.004,27		710.152,23	651.641,68	58.510,55	
Rendas	2.228.021,13	2.017.631,90	2.285.896,72	-268.264,82		2.017.631,90	2.308.552,21	-290.920,31		2.017.631,90	2.607.045,77	-589.413,87	
Outras receitas correntes	275.682,12	260.640,15	448.583,66	-187.943,51		260.640,15	366.762,36	-106.122,21		260.640,15	292.247,87	-31.607,72	
Receitas de capital	17.384.798,61	17.695.655,43	14.379.623,23	3.316.032,20		11.850.551,60	15.920.886,93	-4.070.335,33		9.900.000,00	8.503.024,95	1.396.975,05	
Venda de bens de investimento	356.130,86	2.116.119,00	1.978.681,31	137.437,69		750.000,00	1.013.497,70	-263.497,70		250.000,00	309.885,00	-59.885,00	
Terrenos	356.130,86	2.116.119,00	1.978.681,31	137.437,69		750.000,00	1.013.497,70	-263.497,70		250.000,00	309.885,00	-59.885,00	
Habitacões	0,00	0,00	0,00	0,00		0,00	0,00	0,00		0,00	0,00	0,00	
Edifícios	0,00	0,00	0,00	0,00		0,00	0,00	0,00		0,00	0,00	0,00	
Outros bens de investimento	0,00	0,00	0,00	0,00		0,00	0,00	0,00		0,00	0,00	0,00	
Transferências de capital	11.472.241,39	10.128.255,92	11.501.544,30	-1.373.288,38		10.000.000,00	9.540.586,37	459.413,63		9.500.000,00	5.571.616,52	3.928.383,48	
Fundo de Equilíbrio Financeiro (FEF)	4.494.678,00	3.485.010,00	4.182.020,00	-697.010,00		3.485.010,00	1.916.760,00	1.568.250,00		3.485.010,00	1.028.639,00	2.456.371,00	
Ativos financeiros	0,00	0,00	0,00	0,00		0,00	0,00	0,00		0,00	0,00	0,00	
Passivos financeiros	5.418.161,30	5.234.968,47	633.681,46	4.601.287,01		900.551,60	5.359.410,20	-4.458.858,60		0,00	2.600.000,00	-2.600.000,00	
Outras receitas de capital	138.265,06	216.312,04	265.716,16	-49.404,12		200.000,00	7.392,66	192.607,34		150.000,00	21.523,43	128.476,57	
Rep. não abatidas nos pagamentos	0,00	0,00	0,00	0,00		0,00	0,00	0,00		0,00	0,00	0,00	
Total receita	55.041.523,37	53.836.003,73	51.022.559,79	2.813.443,94		48.668.307,90	55.799.085,09	-7.130.777,19		46.717.756,30	48.609.638,92	-1.891.882,62	
Receitas correntes	37.656.724,76	36.140.348,30	36.642.936,56	-502.588,26		36.817.756,30	39.878.198,16	-3.060.441,86		36.817.756,30	40.106.613,97	-3.288.857,67	
Receitas de capital	17.384.798,61	17.695.655,43	14.379.623,23	3.316.032,20		11.850.551,60	15.920.886,93	-4.070.335,33		9.900.000,00	8.503.024,95	1.396.975,05	

Descrição	Valores apresentados em candidatura		Valores Executados 2012	Desvio face ao previsto	Observação / Justificação	Valores candidatura		Valores Executados 2013	Desvio face ao previsto	Observação / Justificação	Valores candidatura		Valores Executados 2014	Desvio face ao previsto	Observação / Justificação
	Valores apurados					Valores estimados PAF					Valores estimados PAF				
	2011	2012 total				2013					2014				
Despesas correntes	32.935.624,34	29.288.743,68	29.338.844,67	-50.100,99		28.821.116,97	30.536.153,98	-1.715.037,01			28.988.302,13	29.603.357,29	-615.055,16		
Despesas com o pessoal	16.883.362,60	14.761.109,37	14.845.259,76	-84.150,39		15.739.216,17	16.016.733,13	-277.516,96			15.739.216,17	15.793.296,69	-54.080,52		
Remunerações certas e permanentes	12.919.996,74	11.948.527,79	11.789.916,46	158.611,33		12.776.634,59	12.129.200,23	647.434,36			12.776.634,59	11.706.561,24	1.070.073,35		
Abonos variáveis ou eventuais	707.126,56	601.363,79	592.816,96	8.546,83		601.363,79	640.944,47	-39.580,68			601.363,79	542.206,16	59.157,63		
Segurança social	3.256.239,30	2.211.217,79	2.462.526,34	-251.308,55		2.361.217,79	3.246.588,43	-885.370,64			2.361.217,79	3.544.529,29	-1.183.311,50		
Aquisição de bens e serviços	11.336.576,23	10.657.506,20	9.924.220,71	733.285,49		9.662.165,96	10.454.221,07	-792.055,11			9.662.165,96	9.588.171,89	73.994,07		
Aquisição de bens	2.597.239,49	2.238.656,17	1.915.279,42	323.376,75		2.133.553,86	2.147.113,36	-13.559,50			2.133.553,86	1.664.626,34	468.927,52		
Aquisição de serviços	8.739.336,74	8.418.850,03	8.008.941,29	409.908,74		7.528.612,11	8.307.107,71	-778.495,60			7.528.612,11	7.923.545,55	-394.933,44		
Juros e outros encargos	436.415,34	644.374,93	757.056,05	-112.681,12		490.821,88	363.838,80	126.983,08			658.007,04	323.316,13	334.690,91		
Resultantes do PAEL			0,00	0,00		124.576,30	48.619,12	75.957,18			115.678,00	64.517,41	51.160,59		
Resultantes de outro endividamento de médio e longo prazo	404.532,98	557.335,00	561.393,49	-4.058,49		291.245,58	205.827,23	85.418,35			467.329,04	189.601,82	277.727,22		
Resultantes de endividamento de curto prazo	31.882,36	87.039,93	85.555,21	1.484,72		75.000,00	77.124,93	-2.124,93			75.000,00	48.014,30	26.985,70		
Transferências correntes	3.670.021,45	2.562.234,48	3.102.239,69	-540.005,21		2.407.412,96	3.243.201,29	-835.788,33			2.407.412,96	3.104.979,54	-697.566,58		
Empresas públicas municipais e intermunicipais	0,00	0,00	0,00	0,00		0,00	0,00	0,00			0,00	0,00	0,00		
Freguesias	1.428.449,43	1.014.019,25	1.169.034,43	-155.015,18		1.014.019,25	1.062.857,79	-48.838,54			1.014.019,25	1.032.959,06	-18.939,81		
Associações de municípios	0,00	0,00	0,00	0,00		0,00	0,00	0,00			0,00	0,00	0,00		
Instituições sem fins lucrativos	1.405.917,76	1.199.536,19	1.332.739,68	-133.203,49		1.079.582,57	1.593.471,19	-513.888,62			1.079.582,57	1.561.419,94	-481.837,37		
Famílias	0,00	0,00	0,00	0,00		0,00	0,00	0,00			0,00	0,00	0,00		
Outras	835.654,26	348.679,04	600.465,58	-251.786,54		313.811,14	586.872,31	-273.061,17			313.811,14	510.600,54	-196.789,40		
Subsídios	36.000,56	20.792,31	35.092,31	-14.300,00		21.500,00	39.691,60	-18.191,60			21.500,00	16.650,00	4.850,00		
Empresas públicas municipais e intermunicipais	0,00	0,00	0,00	0,00		0,00	0,00	0,00			0,00	0,00	0,00		
Famílias	0,00	1.700,00	1.700,00	0,00		1.500,00	0,00	1.500,00			1.500,00	0,00	1.500,00		
Outros	36.000,56	19.092,31	33.392,31	-14.300,00		20.000,00	39.691,60	-19.691,60			20.000,00	16.650,00	3.350,00		
Outras despesas correntes	573.248,16	642.726,39	674.976,15	-32.249,76		500.000,00	418.468,09	81.531,91			500.000,00	776.943,04	-276.943,04		
Despesas de capital	22.182.801,56	24.531.078,59	21.770.592,25	2.760.486,34		19.770.028,41	25.225.493,90	-5.455.465,49			17.655.042,02	19.013.708,49	-1.358.666,47		
Aquisição de bens de capital	10.222.722,15	14.123.968,82	12.849.617,69	1.274.351,13		11.424.469,07	15.493.408,03	-4.068.938,96			9.909.482,68	8.416.094,32	1.493.388,36		
Investimentos	7.345.238,43	11.346.392,29	10.791.096,57	555.295,72		8.851.000,00	11.212.599,57	-2.361.599,57			7.401.000,00	7.089.708,91	311.291,09		
Terrenos	685.052,20	846.683,31	676.706,29	169.977,02		250.000,00	1.296.659,87	-1.046.659,87			100.000,00	1.381.879,15	-1.281.879,15		
Habitações	0,00	944,08	944,08	0,00		1.000,00	87.450,78	-86.450,78			1.000,00	2.123,18	-1.123,18		
Edifícios	3.904.171,73	7.583.226,23	6.800.954,37	782.271,86		4.500.000,00	1.716.178,45	2.783.821,55			3.200.000,00	2.874.224,99	325.775,01		
Construções diversas	1.519.774,89	2.056.849,62	2.725.937,53	-669.087,91		3.500.000,00	6.990.886,42	-3.490.886,42			3.500.000,00	1.933.925,34	1.566.074,66		
Outros	1.236.239,61	858.689,05	586.554,30	272.134,75		600.000,00	1.121.424,05	-521.424,05			600.000,00	897.556,25	-297.556,25		
Locação financeira	183.847,10	118.770,93	131.949,71	-13.178,78		73.469,07	90.446,38	-16.977,31			8.482,68	0,00	8.482,68		
Bens de domínio público	2.693.636,62	2.658.805,60	1.926.571,41	732.234,19		2.500.000,00	4.190.362,08	-1.690.362,08			2.500.000,00	1.326.385,41	1.173.614,59		

Descrição	Valores apresentados em candidatura		Valores Executados 2012	Desvio face ao previsto	Observação / Justificação	Valores candidatura	Valores Executados 2013	Desvio face ao previsto	Observação / Justificação	Valores candidatura	Valores Executados 2014	Desvio face ao previsto	Observação / Justificação
	Valores apurados					Valores estimados PAF				Valores estimados PAF			
	2011	2012 total				2013				2014			
Transferências de capital	5.003.141,49	4.641.836,89	4.776.778,00	-134.941,11		4.223.107,57	4.777.792,26	-554.684,69		3.623.107,57	3.739.548,90	-116.441,33	
Empresas públicas municipais e intermunicipais	265.059,64	0,00	0,00	0,00		0,00	0,00	0,00		0,00	0,00	0,00	
Freguesias	3.847.037,99	3.488.107,57	3.367.986,13	120.121,44		3.488.107,57	3.286.267,69	201.839,88		3.488.107,57	2.697.905,04	790.202,53	
Associações de municípios	28.793,83	24.525,75	24.525,75	0,00		20.000,00	0,00	20.000,00		20.000,00	25.676,20	-5.676,20	
Instituições sem fins lucrativos	734.710,76	916.276,84	1.172.539,64	-256.262,80		650.000,00	1.195.581,65	-545.581,65		50.000,00	498.067,55	-448.067,55	
Famílias	57.539,27	20.996,22	10.996,22	10.000,00		15.000,00	0,00	15.000,00		15.000,00	0,00	15.000,00	
Outras	70.000,00	191.930,51	200.730,26	-8.799,75		50.000,00	295.942,92	-245.942,92		50.000,00	517.900,11	-467.900,11	
Activos financeiros	4.124.800,00	895.877,88	1.197.164,76	-301.286,88		904.800,00	90.000,00	814.800,00		904.800,00	1.076.582,32	-171.782,32	
Passivos financeiros	2.711.210,57	4.869.395,00	2.947.031,80	1.922.363,20		3.217.651,77	4.864.293,61	-1.646.641,84		3.217.651,77	5.781.482,95	-2.563.831,18	
Resultantes do PAEL			0,00	0,00		214.417,05	173.953,60	40.463,45		214.417,05	202.727,42	11.689,63	
Resultantes de outro endividamento de médio e longo prazo	2.711.210,57	2.369.395,00	2.947.031,80	-577.636,80		3.003.234,72	2.140.340,01	862.894,71		3.003.234,72	2.978.755,53	24.479,19	
Resultantes de endividamento de curto prazo	0,00	2.500.000,00		2.500.000,00		0,00	2.550.000,00	-2.550.000,00		0,00	2.600.000,00	-2.600.000,00	
Outras despesas de capital	120.927,35	0,00	0,00	0,00		0,00	0,00	0,00		0,00	0,00	0,00	
Total despesa	55.118.425,90	53.819.822,27	51.109.436,92	2.710.385,35		48.591.145,38	55.761.647,88	-7.170.502,50		46.643.344,15	48.617.065,78	-1.973.721,63	
Despesa corrente	32.935.624,34	29.288.743,68	29.338.844,67	-50.100,99		28.821.116,97	30.536.153,98	-1.715.037,01		28.988.302,13	29.603.357,29	-615.055,16	
Despesa de capital	22.182.801,56	24.531.078,59	21.770.592,25	2.760.486,34		19.770.028,41	25.225.493,90	-5.455.465,49		17.655.042,02	19.013.708,49	-1.358.666,47	
Saldo (Receita - Despesa)	-76.902,53	16.181,46	-86.877,13	103.058,59		77.162,52	37.437,21	39.725,31		74.412,15	-7.426,86	81.839,01	

PROGRAMA DE APOIO À ECONOMIA LOCAL (PAEL)

QUADRO IV: MAPA PREVISIONAL DA EVOLUÇÃO DÍVIDA POR CURTO E MÉDIO E LONGO PRAZO E DO SERVIÇO DA DÍVIDA DE EMLP
(DÍVIDA EM 31 DE DEZEMBRO)

Município:

Viana do Castelo

26-03-2015

(euros)

MAPA PREVISIONAL DA EVOLUÇÃO DÍVIDA POR CURTO E MÉDIO E LONGO PRAZO															
Descrição	Valores apresentados em candidatura		Valores Executados 2012	Desvio	Oservação / Justificação	Valores candidatura		Valores Executados 2013	Desvio	Oservação / Justificação	Valores candidatura		Valores Executados 2014	Desvio	Oservação / Justificação
	2011	2012 total				2013	2014								
Dívida de Curto prazo	8.983.041	5.598.457	10.118.382	4.519.925		3.448.000	5.229.465	1.781.465			2.833.000	5.251.136	2.418.136		
Empréstimos de CP				0				0					0		
Empréstimos de MLP - Valor exigível a CP				0				0					0		
Outra	8.983.041	5.598.457	10.118.382	4.519.925		3.448.000	5.229.465	1.781.465			2.833.000	5.251.136	2.418.136		
Fornecedores c/c	2.257.557	1.898.610	3.865.788	1.967.178		1.000.000	2.973.310	1.973.310			750.000	2.203.831	1.453.831		
Fornecedores de imobilizado c/c	3.777.091	1.669.571	3.020.480	1.350.909		1.000.000	1.349.923	349.923			900.000	878.351	-21.649		
Estado e Outros Entes Públicos	195.665	198.370	523.231	324.861		190.000	325.549	135.549			175.000	57.155	-117.845		
Clientes, contribuintes e utentes	0	0	0	0		0	0	0			0	0	0		
Administração autárquica	8.846	8.624	403.299	394.675		8.000	244.540	236.540			8.000	1.962.707	1.954.707		
Outros credores	2.743.882	1.823.283	2.305.584	482.301		1.250.000	336.143	-913.857			1.000.000	149.092	-850.908		
Subtotal Curto prazo	8.983.041	5.598.457	10.118.382	4.519.925		3.448.000	5.229.465	1.781.465			2.833.000	5.251.136	2.418.136		
Dívida de Médio e longo prazo	26.596.247	26.328.139	24.282.897	-2.045.242		24.011.039	24.778.013	766.974			20.793.387	21.596.530	803.143		
Empréstimos	26.596.247	26.328.139	24.282.897	-2.045.242		24.011.039	24.778.013	766.974			20.793.387	21.596.530	803.143		
No âmbito do PAEL		2.101.287	0	-2.101.287		2.787.422	2.635.457	-151.965			2.573.005	2.432.729	-140.275		
Outros empréstimos de médio/longo prazo	26.596.247	24.226.852	24.282.897	56.045		21.223.617	22.142.557	918.939			18.220.383	19.163.801	943.419		
Outra	0	0	0	0		0	0	0			0	0	0		
Fornecedores c/c				0				0					0		
Fornecedores de imobilizado c/c				0				0					0		
Estado e Outros Entes Públicos				0				0					0		
Clientes, contribuintes e utentes				0				0					0		
Administração autárquica				0				0					0		
Outros credores				0				0					0		
Subtotal Médio e longo prazo	26.596.247	26.328.139	24.282.897	-2.045.242		24.011.039	24.778.013	766.974			20.793.387	21.596.530	803.143		
Total da dívida	35.579.288	31.926.596	34.401.279	2.474.683		27.459.039	30.007.478	2.548.439			23.626.387	26.847.667	3.221.279		
Dívida referente a operações de tesouraria e, se refletidas patrimonialmente, a cauções e garantias prestadas por terceiros	1.061.390	1.035.924	1.236.482	200.558		725.147	1.405.789	680.642			507.603	1.412.565	904.962		
Total da dívida de natureza orçamental	34.517.898	30.890.672	33.164.797	2.274.125		26.733.892	28.601.689	1.867.797			23.118.784	25.435.101	2.316.317		

MAPA PREVISIONAL DA EVOLUÇÃO DO SERVIÇO DA DÍVIDA DE EMLP																					
Descrição	Valores apresentados em candidatura					2012		Desvio	Valores candidatura				Desvio	Valores candidatura				Desvio			
	2011		2012 total (1.º sem. apurado + 2.º sem. estimado)			Valores Executados			2013		Valores Executados			2014		Valores Executados					
	Amortizações	Juros	Amortizações	Juros	Amortizações	Juros	Amortizações	Juros	Amortizações	Juros	Amortizações	Juros	Amortizações	Juros	Amortizações	Juros	Amortizações	Juros			
SERVIÇO DA DÍVIDA EMLP																					
No âmbito do PAEL					0	0	0	0	214.417	124.576	173.954	48.619	-40.463	-75.957	214.417	115.678	202.727	64.517	-11.690	-51.161	
Outros empréstimos de médio/longo prazo	2.711.211	350.094	2.369.395	557.335	2.947.032	561.393	577.637	4.059	3.003.235	291.246	2.140.340	205.827	-862.895	-85.418	3.003.235	467.329	2.978.756	189.602	-24.479	-277.727	
Total	2.711.211	350.094	2.369.395	557.335	2.947.032	561.393	577.637	4.059	3.217.652	415.822	2.314.294	254.446	-903.358	-161.376	3.217.652	583.007	3.181.483	254.119	-36.169	-328.888	